

RAPPORT ANNUEL D'ACTIVITÉS

POSTE DE LA VILLE DE MATAGAMI-RADISSON
DE LA SÛRETÉ DU QUÉBEC

DU 1^{ER} AVRIL 2018 AU 31 MARS 2019



MOT DU RESPONSABLE DE POSTE



C'est avec plaisir que je vous présente le rapport annuel d'activités du poste de la Ville de Matagami-Radisson de la Sûreté du Québec pour l'année financière 2018-2019. Conformément à nos engagements ainsi qu'aux priorités dégagées par le CSP, le déploiement de nos actions se poursuit sur l'ensemble du territoire couvert.

On y retrouve notamment les activités réalisées en lien avec les priorités locales, les statistiques reliées à la sécurité routière, aux règlements municipaux, aux événements criminels et au traitement des cartes d'appel.

Ce rapport et ses résultats vous permettront d'assurer le suivi de la performance des services de la Sûreté du Québec.

A handwritten signature in blue ink, appearing to read 'G. Girard', written in a cursive style.

Gabriel Girard, sergent responsable de poste

PRIORITÉS LOCALES²

Voici les priorités locales identifiées par le CSP pour l'année 2018-2019 et le bilan des activités réalisées.

Priorité : Sécuriser le réseau routier, notamment pour la vitesse en zone résidentielle et scolaire, et le respect des passages et traverses piétonnes

DESCRIPTION DES ACTIVITÉS	COMMENTAIRES	Nb ACTIVITÉS
Cinémomètre zone municipalité	267,75 heures; 60 interceptions, 20 constats, 13 avertissements.	196
Passage pour piétons	74,25 heures; 6 interceptions.	100
Surveillance zones scolaires et suivi autobus scolaires	140,25 heures; 9 interceptions, 3 constats, 1 avertissement.	211
Autres activités de sécurité routière (cinémomètre, cellulaire au volant, ceinture, signalisation, alcool, véhicules récréotouristiques, etc.)	2 579,25 heures; 1 100 interceptions, 541 constats, 224 avertissements.	1 634

Priorité : Œuvrer activement et de façon préventive au niveau sociocommunautaire

DESCRIPTION DES ACTIVITÉS	COMMENTAIRES	Nb ACTIVITÉS
Présence lors d'un événement	54,25 heures.	36
Patrouille secteurs chalets et camping municipal	142,75 heures.	112

Priorité : Œuvrer auprès des clientèles cibles, soit la jeunesse et les aînés

DESCRIPTION DES ACTIVITÉS	COMMENTAIRES	Nb ACTIVITÉS
Présence auprès des jeunes	26 heures.	47
Intervenir en milieu scolaire	Mai 2018 : Arrestation pour trafic de stupéfiants.	2
Présence auprès des aînés	11,75 heures.	33
Participer à une activité de prévention auprès de la clientèle cible (jeunes, aînés)	21,25 heures.	7

² Les moyens de sensibilisation des membres ayant pris fin, les alimentations des activités policières ont repris leur cours normal au mois de septembre 2017. Bien que, lors des moyens de sensibilisation, les activités policières aient été réalisées sur le terrain et colligées par une méthode alternative, la comparaison des statistiques de poste avec les rapports annuels des années 2016-2017 et 2017-2018 doit être faite avec prudence.

Priorité : Réaliser des opérations de sécurité routière dans les secteurs à risque afin de diminuer les accidents avec blessés et potentiellement mortels, spécifiquement sur la route de la Baie-James

DESCRIPTION DES ACTIVITÉS	COMMENTAIRES	NB ACTIVITÉS
Cinémomètre Route de la Baie-James et Route du Nord – secteur Radisson	675 heures.	430
Cinémomètre Route de la Baie-James et Route du Nord – secteur Matagami	715,75 heures.	363

Priorité : Établir des mécanismes pour accroître la collaboration entre la Sûreté du Québec et les instances de sécurité publique dans les communautés cries afin d'assurer une meilleure couverture du territoire du Gouvernement régional

DESCRIPTION DES ACTIVITÉS	COMMENTAIRES	NB ACTIVITÉS
Partenariat avec les communautés autochtones	Rencontres, assistances et échanges avec policiers de EEPF Chisasibi, EEPF Eastmain, EEPF Nemaska, EEPF Waskaganish, EEPF Wemindji, KRPF de Salluit et Kativik.	50

Priorité : Assurer une surveillance accrue relativement à l'utilisation du cellulaire au volant et au respect des arrêts obligatoires dans la localité de Radisson, conformément au Code de la sécurité routière (RLRQ chapitre C-24.2)

DESCRIPTION DES ACTIVITÉS	COMMENTAIRES	NB ACTIVITÉS
Surveillance de l'utilisation du cellulaire au volant	93 heures; 19 interceptions, 4 constats, 8 avertissements.	103
Surveillance du respect de la signalisation (arrêts obligatoires)	54 heures; 10 interceptions, 5 constats, 6 avertissements.	65

DEMANDES PONCTUELLES DES ÉLUS ET DES CITOYENS

Voici les demandes ponctuelles des élus et des citoyens qui ont été adressées à la Sûreté au cours de la dernière année.

DESCRIPTION DES DEMANDES (ACTION* V, T, C)		COMMENTAIRES	Nb REQUÊTES
Requête en matière de sécurité routière (vitesse)	C	Route de la Baie-James, entre l'aéroport et le village de Radisson	1

*LÉGENDE

(V) En validation : Requêtes reçues et en période d'évaluation afin de confirmer si elles sont fondées ou non et si elles nécessitent des interventions spécifiques.

(T) En traitement : Requêtes validées et fondées pour lesquelles des activités sont effectuées afin de régler la problématique visée (ex. : patrouilles, surveillances, radar, etc.).

(C) Clos : Requêtes qui sont résolues à la suite des activités effectuées ou qui sont non fondées.

Toujours en réponse aux besoins et aux réalités locales, les postes de la Sûreté tiennent des activités de prévention dans l'ensemble des municipalités qu'ils desservent, c'est-à-dire des mesures proactives et non pénales, qui ont pour but spécifique de réduire la criminalité en agissant sur les facteurs qui la déterminent, sur les circonstances et l'environnement dans lesquels sont commis les délits.

La grande majorité des activités de prévention se tiennent au quotidien, dans le cadre des interventions de l'ensemble des patrouilleurs.

Voici les principales activités de prévention réalisées au cours de la dernière année :

Activités de prévention réalisées au cours de l'année

DESCRIPTION DES ACTIVITÉS	COMMENTAIRES	NB ACTIVITÉS
Capacité de conduire affaiblie (alcool ou drogue)	En prévision du bal des finissants, 18 étudiants de secondaire V ont assisté à la conférence portant sur le sujet de l'alcool au volant. Fête nationale du Québec à Radisson. Deux barrages routiers ont été effectués le 6 décembre 2018 lors de l'Opération Envergure du District Nord. Une centaine de véhicules ont été vérifiés dans la Ville de Matagami.	3
Fraude	Sensibilisation auprès de cinq établissements hôteliers lors de la Semaine de la prévention de la criminalité. 9 personnes ont assisté à la présentation du programme « Aînés avisés ». Mois de la Fraude : Distribution de dépliants auprès des employés dans les commerces et organisations municipales.	7
Halloween	Une centaine d'élèves de l'école primaire de Matagami ont assisté à la présentation des conseils de sécurité à adopter à l'Halloween. Une vingtaine d'élèves de l'École Jacques-Rousseau de Radisson ont assisté à la présentation des conseils de sécurité à adopter à l'Halloween.	2
Intimidation	Une dizaine d'élèves de l'École Jacques-Rousseau de Radisson ont assisté à la présentation sur la cyber intimidation. Des dépliants et des cahiers d'activité en lien avec la sécurité Internet ont été remis aux participants.	1
Loi sur le système de justice pénale pour les adolescents (LSJPA)	Présentation de la LSJPA auprès d'une quarantaine d'étudiants de Matagami.	1
Prévention à vélo	Les élèves de l'école Jacques-Rousseau ont assisté à l'une des deux conférences ayant pour thème la prévention à vélo. 155 personnes ont assisté à la conférence Génivélo à l'école primaire de Matagami.	3
Mobilité de la main-d'œuvre	Des feuillets « Sur la route, pourquoi ralentir? » ont été déposés sur le pare-brise des voitures des employés dans le stationnement de la Mine Glencore à Matagami.	1
Sièges d'enfant	Une dizaine de personnes ont assisté à une conférence sur la réglementation des sièges d'auto.	1
Transport scolaire	25 jeunes du préscolaire ont assisté à une conférence sur la sécurité en transport scolaire à Matagami. Campagne de sécurité en transport scolaire : « M'as-tu vu? » À Radisson, la patrouille a suivi un autobus sur son circuit. Environ 70 dépliants ont été distribués aux usagers de la route le 6 et le 8 février 2019. 109 élèves de l'école primaire de Matagami ont assisté à la conférence sur la sécurité en transport scolaire.	5

POLICE DE PROXIMITÉ

La Sûreté du Québec s'est formellement engagée dans une approche professionnelle de type communautaire. Cette philosophie de travail comprend les cinq grands principes suivants :

- La présence familière;
- La qualité du service aux citoyens;
- Le partenariat avec la population;
- La consultation de la clientèle;
- La résolution de problèmes.

Cette section présente les principales activités réalisées par l'approche de police de proximité.

Présence familière et parrainage

À la Sûreté du Québec, la présence familière s'exprime par le programme de parrainage des municipalités.

Voici les principales activités de parrainage (rencontres et échanges avec les acteurs-clés) réalisées par nos membres cette année. Ces activités sont en lien avec les priorités locales identifiées par le CSP.

DESCRIPTION DES ACTIVITÉS	COMMENTAIRES	NB ACTIVITÉS
Course amicale	<p>Dans le cadre du Mois national de l'activité physique et de la Semaine de la police, le poste de Radisson a organisé des activités avec l'ensemble des élèves de l'école primaire et secondaire.</p> <p>Parmi les activités, une course avec deux parcours différents soit de 1 km et de 3 km étaient proposés aux élèves ainsi qu'aux policiers participants.</p> <p>Par la suite, les élèves venaient visiter le poste. D'ailleurs, ils ont pu en apprendre davantage sur la prise d'empreintes et sur les diverses tâches liées au métier de policier.</p> <p>Il y a eu une grande participation de la part des policiers, des élèves ainsi que le personnel de l'école.</p>	1
Présence familière	<p>Présence à la maison des jeunes.</p> <p>Présence à l'aréna et au Centre civique de Matagami.</p> <p>Randonnée de vélo à Matagami (environ 40 participants).</p> <p>Activité hockey mineur à Matagami.</p> <p>Le 19 mai 2018, avec la mascotte Polixe, nous avons tenu un kiosque dans le cadre de la Semaine québécoise des familles à Matagami.</p> <p>Visites des écoles primaire et secondaire de Matagami.</p> <p>Présence lors du triathlon de l'école Galinée de Matagami.</p> <p>Préparation d'un parcours à vélo dans la cour de l'école Jacques-Rousseau en prévision de l'activité du 20 juin.</p> <p>Présence à la rentrée scolaire dans la Ville de Matagami : parade avec plus d'une centaine d'enfants et de parents.</p> <p>Rencontres et discussions avec un groupe d'aînés à Matagami.</p> <p>Rencontres avec les citoyens et visite de commerces de Matagami.</p> <p>Accueil de trois étudiants de secondaire III lors d'un stage observatoire.</p> <p>Présentation du métier de policier auprès de 17 élèves de secondaire III de Matagami.</p>	70
Visite de poste	Les jeunes du service de garde ont été accueillis au poste de Matagami.	1
Rencontre parrainage	<p>Rencontres ou échanges avec maire, président de la localité, direction générale, conseiller municipal, élu municipal, membres du conseil local, chef pompier, SOPFEU, service des incendies, Hydro-Québec, représentants du ministère des Transports, agents de la faune, centre de santé, commerçants, employés municipaux, enseignante, secrétaire de l'école, directeur de l'école, organismes, et autres intervenant municipaux.</p> <p>Présence du responsable de poste au conseil local de Radisson.</p> <p>Présence du responsable de poste au conseil municipal de Matagami.</p>	123

Résolution de problèmes

L'approche stratégique en résolution de problèmes (ASRP) permet d'associer des incidents autrement traités un par un, d'en dégager une compréhension globale et de rechercher des solutions durables, le tout en ayant recours aux partenaires et aux ressources des milieux affectés par des problématiques communes.

Voici les incidents traités par l'approche stratégique en résolution de problèmes au cours de la dernière année :

DESCRIPTION ET COMMENTAIRES
Aucun incident résolu par ASRP

Activités communautaires réalisées au cours de l'année

Cette section présente les activités communautaires dans lesquelles les membres du poste se sont impliqués au cours de la dernière année.

DESCRIPTION ET COMMENTAIRES
Tenue d'une course avec les élèves de l'école Jacques-Rousseau de Radisson dans le cadre de la Semaine de la police. (2018-05)
Tenue d'un kiosque dans la ville de Matagami dans le cadre de la Semaine québécoise des familles. (2018-05)
Présence à la « marche de l'espoir » à Radisson. (2018-06)
Présence lors du bal des finissants de Matagami. (2018-06)
Présence lors du triathlon de l'école Galinée de Matagami. (2018-06)
Service d'escorte pour une activité à vélo dans la localité de Radisson. (2018-06)
Présence pour la Fête nationale du Québec à Radisson. (2018-06)
Présence à la cérémonie autochtone <i>Sundance</i> sur la Route de la Baie-James. (2018-07)
Présence pour la 4 ^e édition du tournoi amical de balle-molle dans la Ville de Matagami. (2018-08)
Présence pour le tournoi amical de dek hockey dans la Ville de Matagami. (2018-09)
Présence au tournoi de golf des employés de l'hôpital dans la Ville de Matagami. (2018-09)
Présence pour la 3 ^e édition de la Grande Virée à vélo organisée par le centre Vie Active de Matagami. (2018-09)
Présence lors d'un rassemblement de citoyens observant l'ouverture d'une porte de l'évacuateur de crue du barrage LG2 à Radisson. (2018-10)
Présence lors de la marche dans le cadre du défi Pierre-Lavoie dans la Ville de Matagami. (2018-10)
Halloween dans la Ville de Matagami. (2018-10)
Présence et distribution de friandises pour la fête d'Halloween à Radisson. (2018-11)
Présence au salon des artisans de l'École Jacques-Rousseau dans la localité de Radisson. (2018-11)
Présence au Centre civique lors de la visite du Père Noël dans la Ville de Matagami. (2018-12)
Présence au souper de Noël de l'école Jacques-Rousseau dans la localité de Radisson. Les agents ont sécurisé les lieux pour l'arrivée du Père Noël en hélicoptère dans le stationnement pour la fête de Noël. (2018-12)
Présence au Relais du km 168 lors des portes ouvertes sur les sentiers de motoneige du Québec. (2019-01)
Présence lors du Brunch de la Ressource pour personnes handicapées Abitibi-Témiscamingue / Nord-du-Québec dans la Ville de Matagami. (2019-01)
Service d'escorte pour la « marche de l'amitié » tenue dans le cadre de la semaine de prévention du suicide dans la Ville de Matagami. (2019-02)
Présence à la randonnée aux flambeaux dans la Ville de Matagami. (2019-02)
Participation à l'activité de hockey bottine organisée par le Centre Unissons la famille dans la Ville de Matagami. (2019-02)
Présence au tournoi de hockey social dans la Ville de Matagami. (2019-02)
Présence à la journée d'activités hivernales pour l'activité Glisse-Coco et service d'escorte pour la parade de motoneiges dans la Ville de Matagami. (2019-03)
Présence au tournoi de curling (Funspiel de curling) dans la Ville de Matagami. (2019-03)

STATISTIQUES OPÉRATIONNELLES

Cette section est consacrée aux statistiques de :

- Sécurité des réseaux de transport
- Règlements municipaux
- Cartes d'appel
- Criminalité

Les résultats qui vous sont présentés dans cette section vous permettront tout particulièrement d'apprécier la performance de la Sûreté au cours de la dernière année.

Afin de mettre en perspective ces données et d'en analyser l'évolution, vous pourrez également les comparer avec les données des quatre dernières années.

De plus, afin d'en faciliter l'analyse, ces données vous sont présentées à l'aide de deux types de graphiques.

Chacun des graphiques de type « *histogramme* » indique les résultats pour les cinq dernières années. Une ligne trace la moyenne des quatre dernières années.

Ces graphiques permettent aussi de situer les résultats de la dernière année par rapport à la **zone d'écart moyen**. L'écart moyen est calculé à partir de la moyenne des différences entre les données de chacune des années par rapport à la moyenne des quatre dernières années. Visuellement, il s'agit de la zone comprise entre les lignes « écart + » et « écart - ». Les résultats qui s'écartent de cette zone méritent une attention particulière du CSP.

Des graphiques circulaires, ou de type « *pointe de tarte* », accompagnent également des histogrammes afin d'illustrer plus précisément la répartition des catégories d'événements plus préoccupants.

Notez que les données de cette section concernent l'ensemble du territoire couvert par les effectifs du poste de la Ville de Matagami-Radisson. Les résultats pour chacune des municipalités vous sont présentés en annexes.

Un écart aux données présentées dans les rapports annuels précédents peut être attribuable à la modification du statut ou à l'évolution d'un dossier après la production du rapport annuel.

À surveiller : Depuis le mois de juin 2017, certains postes MRC ont été convertis en postes mixtes et gèrent désormais aussi le travail fait sur les autoroutes. Ce changement a pour conséquence d'ajouter les statistiques autoroutières à même celles de la MRC et donc d'affecter possiblement à la hausse les données statistiques (par exemple les constats provinciaux, les collisions, la criminalité et les cartes d'appel). Les données n'étant pas dissociables pour le moment, cette mise en garde sera valide jusqu'à ce qu'une solution soit trouvée.

Statistiques extraites du Tableau de bord le : 2019-05-13

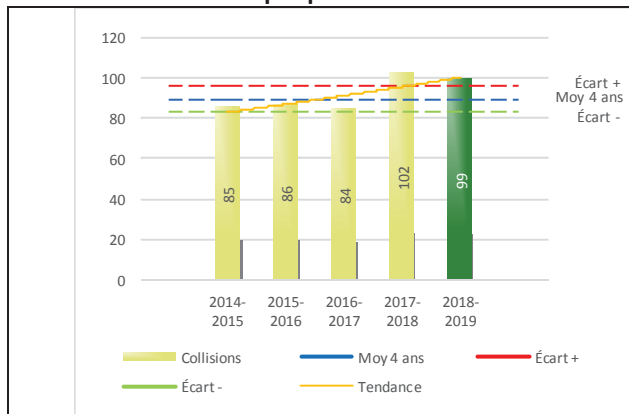
Tableau 1 Nombre de collisions et d'interventions couvertes sur le territoire

		2014-2015	2015-2016	2016-2017	2017-2018	2018-2019
Collisions						
	Collisions mortelles	0	0	2	1	0
	Collisions avec blessés graves ¹	1	0	0	1	0
	Collisions avec blessés légers	12	7	11	12	11
	Autres collisions avec blessés ²	11	6	11	11	16
	Collisions matérielles	61	73	60	77	72
	Sous-total :	85	86	84	102	99
Interventions						
	Avertissements nautiques	2	6	0	1	0
	Capacités affaiblies	12	8	7	12	5
	Autres crimes ³	12	3	7	13	10
	Constats provinciaux	1 250	1 040	741	909	941
	Constats municipaux	79	70	26	84	65
	AVVR ⁴	54	26	12	16	6
	Avertissements	609	414	338	611	550
	Sous-total :	2 018	1 567	1 131	1 646	1 577

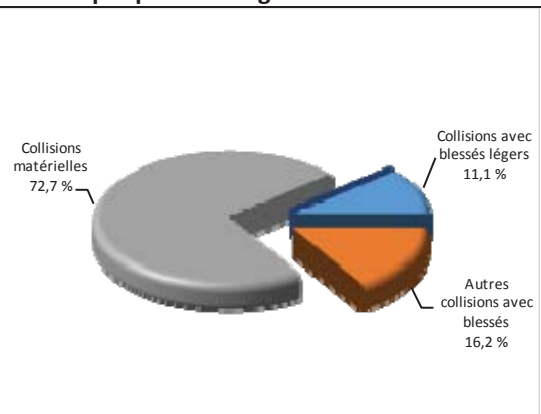
- 1 Pour les collisions avec blessés, la distinction entre « graves » et « légers » a débuté en janvier 2014.
- 2 La catégorie « Autres collisions avec blessés » comprend les cas survenus hors des chemins publics.
- 3 La catégorie « Autres crimes » comprend les cas de conduite dangereuse, de poursuite, de délit de fuite, de conduite de véhicule routier pendant une interdiction (de conduire).
- 4 Avis de vérification d'un véhicule routier.

Évolution du nombre de collisions au cours des dernières années depuis le 1^{er} avril.

Graphique 1 : Collisions



Graphique 2 : Catégories de collisions



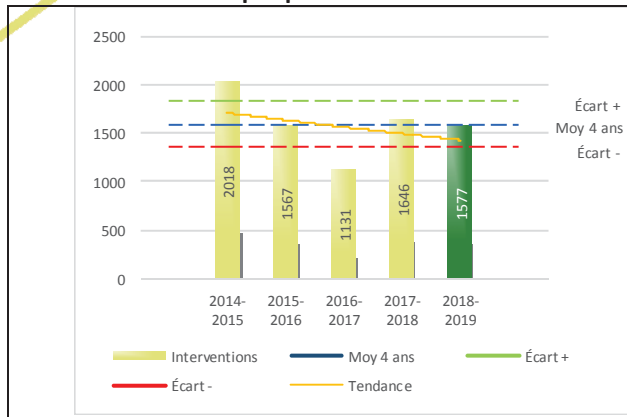
Collisions

Le graphique 1 permet de constater une tendance à la hausse du bilan routier au cours des cinq dernières années. Le total des collisions de l'année courante, qui est de 99, se situe au-dessus de l'écart supérieur. Le bilan des collisions de l'année courante accuse un recul par rapport aux années antérieures.

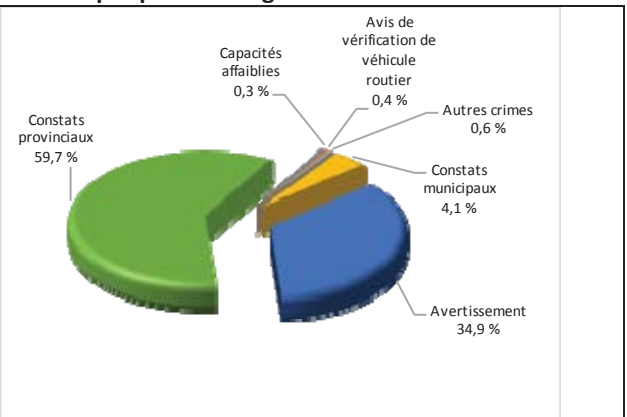
La variation la plus importante se situe au niveau des *autres collisions avec blessés* qui affichent une augmentation de 5 par rapport à l'année précédente. Cette détérioration est en accord avec la tendance observée pour les quatre années précédentes de ce type de collision. Il est à prévoir, à long terme, que l'évolution de ce type de collision suivra la tendance actuelle qui est à la hausse.

Évolution du nombre d'interventions au cours des dernières années

Graphique 3 : Interventions



Graphique 4 : Catégories d'interventions

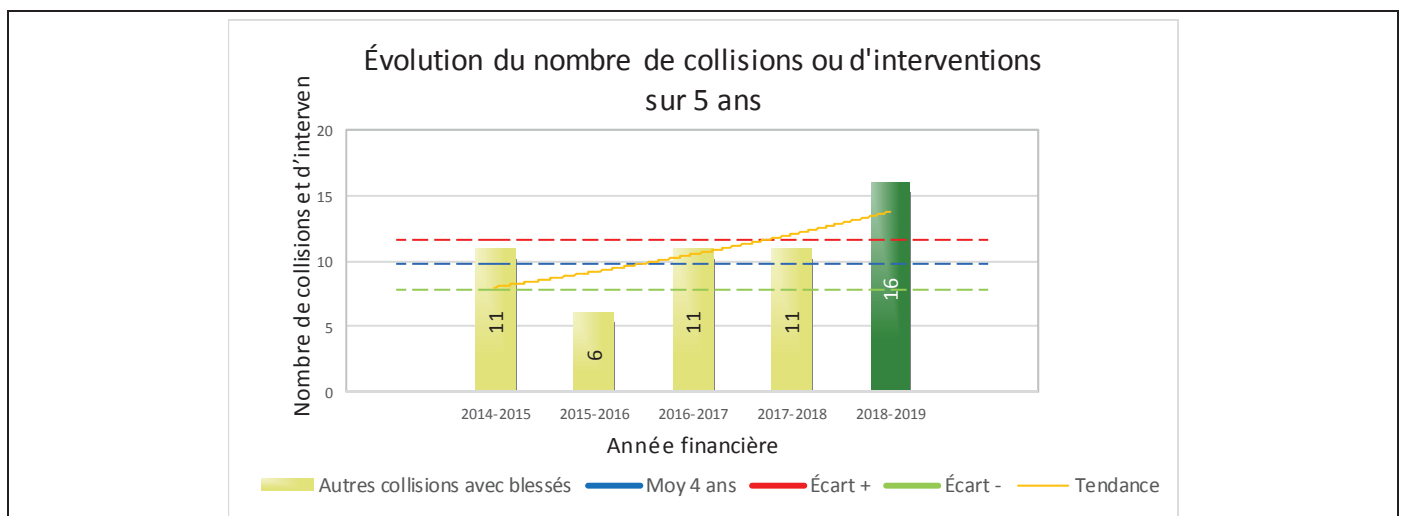


Interventions

Le graphique 3 présente une stagnation du nombre d'interventions réalisées au cours de l'année courante par rapport aux années précédentes. Les résultats de l'année courante se situent dans la zone d'écart moyen ce qui signifie que les résultats demeurent statistiquement dans la moyenne par rapport au bilan des quatre dernières années de la MRC.

La variation la plus importante se situe au niveau des *avertissements* qui affichent une diminution de 61 interventions par rapport à l'année précédente. Cette variation est en accord avec la tendance observée pour les quatre années antérieures. Il est à prévoir, à long terme, que l'évolution de ce type d'interventions suivra la tendance actuelle qui est à la hausse.

Graphique 5 : Autres collisions avec blessés au cours des dernières années



Le graphique 5 présente l'évolution des *autres collisions avec blessés*. Une augmentation de 5 par rapport à l'année dernière est constatée pour l'année en cours. Cette régression correspond à la tendance observée sur les quatre années précédentes. Il est à prévoir, à long terme, que l'évolution de ce type d'interventions devrait suivre la tendance actuelle qui est à la hausse pour la MRC.

Règlements municipaux

Tableau 2 Nombre de constats émis pour infractions aux règlements municipaux sur le territoire

Domaine	2014-2015	2015-2016	2016-2017	2017-2018	2018-2019
1) Alarmes ¹	0	0	0	0	0
2) Vente	0	0	0	0	0
3) Circulation ²	337	377	323	479	404
4) Paix, bon ordre et sécurité publique	34	35	14	36	26
5) Nuisance	8	5	9	8	10
Total :	379	417	346	523	440

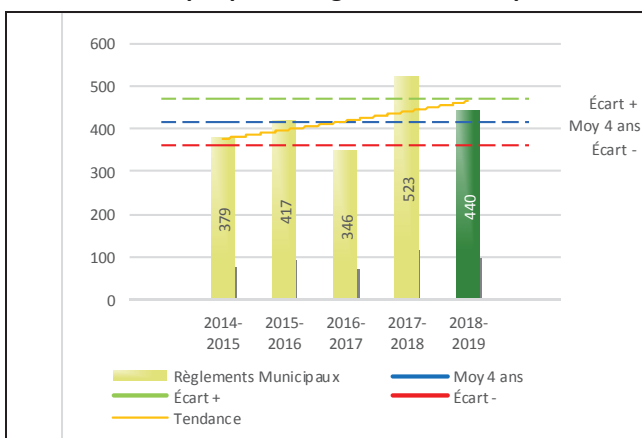
1 Les « Alarmes » du Tableau 2 font référence à des constats municipaux émis en vertu de la réglementation existante suite à des déplacements non fondés; tandis que les « Alarmes » du Tableau 3 sont des alarmes relayées par un central au CGA donnant lieu à un déplacement, mais pas nécessairement à un constat.

2 Types d'infractions de la circulation : endroits interdits, virages en « U », avertissement sonore, crissement des pneus, courses, et autres infractions impliquant des piétons, des animaux, des véhicules lourds, des véhicules d'urgence, etc.

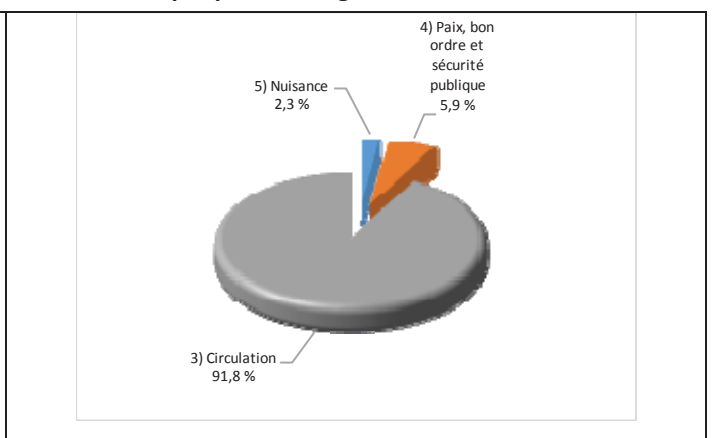
Le nombre de constats émis pour des infractions aux règlements municipaux a connu une diminution au cours de la dernière année. Les policiers ont émis un total de 440 constats.

Évolution du nombre de constats émis pour infraction aux règlements municipaux pour l'année courante

Graphique 6 : Règlements municipaux



Graphique 7 : Catégories d'interventions



Le graphique 6 démontre que le nombre de constats municipaux émis cette année est supérieur au nombre moyen de constats émis depuis les quatre dernières années.

Les résultats de l'année courante se situent dans la zone d'écart moyen. Les résultats demeurent statistiquement dans la moyenne par rapport au bilan des quatre dernières années de la MRC.

Tableau 3 Nombre de cartes d'appel sur le territoire au cours de l'année

	2014-2015		2015-2016		2016-2017		2017-2018		2018-2019	
Priorité 1	253		87		112		138		209	
Priorité 2	105		125		136		155		240	
Priorité 3	28		27		32		34		35	
Total :	386		239		280		327		484	
Alarmes¹	Nb	%	Nb	%	Nb	%	Nb	%	Nb	%
	39	10%	24	10%	27	10%	28	9%	30	6%

Priorité 1 : Événement requérant l'assignation immédiate d'un policier.

Priorité 2 : Événement requérant l'assignation d'un policier sur rendez-vous, avec déplacement.

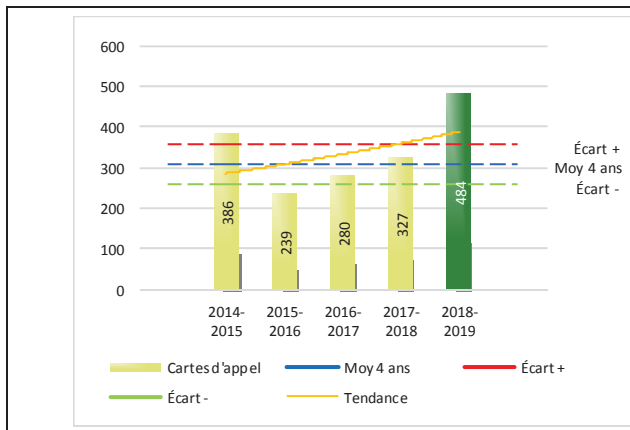
Priorité 3 : Événement requérant l'assignation d'un policier sur rendez-vous, sans déplacement.

1 Les « Alarmes » du Tableau 2 font référence à des constats municipaux émis en vertu de la réglementation existante suite à des déplacements non fondés; tandis que les « Alarmes » du Tableau 3 sont des alarmes relayées par un central au CGA donnant lieu à un déplacement, mais pas nécessairement à un constat.

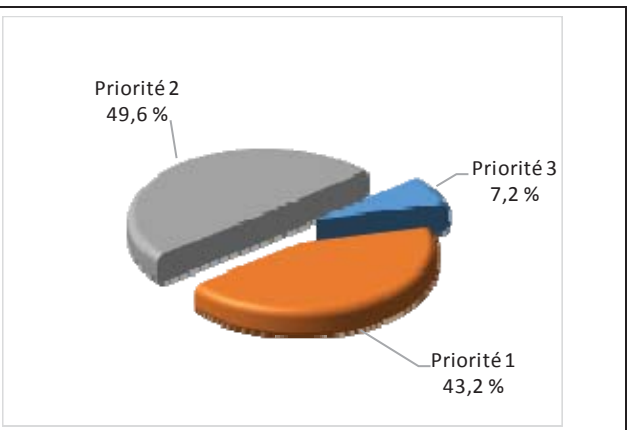
Le tableau 3 des cartes d'appel trace le portrait des données de l'année courante par catégories. Le nombre de cartes d'appel pour les alarmes a augmenté de 2 par rapport à l'année précédente. Quant aux appels de priorité 1, ils ont augmenté de 71 par rapport à l'année précédente.

Évolution du nombre de cartes d'appel au cours des dernières années

Graphique 8 : Nombre de cartes d'appel



Graphique 9 : Types de priorité de cartes d'appel



Le graphique 8 illustre la fluctuation du nombre total de cartes d'appel au cours des cinq dernières années. On constate que le nombre de cartes d'appel enregistré pour cette période se situe en au-dessus de la moyenne.

Le graphique 9 indique que les cartes d'appel de priorité 2 sont les plus nombreuses à être enregistrées pour cette année. Les cartes d'appel de priorité 1 et 2 ont respectivement augmenté de 51% et 54% ce qui nous amène à penser que les citoyens nous appellent plus pour donner et demander des informations ou dénoncer des comportements délinquants vue la faible hausse des crimes répertoriés dans les prochaines pages.

³ La Sûreté du Québec a récemment modernisé ses centres de gestion des appels, notamment en remplaçant le système utilisé par les préposés aux télécommunications par un nouveau système de répartition assistée par ordinateur (SRAO). Ce changement entraîne une variation dans les types de priorité d'appel à compter de l'année 2015-2016.

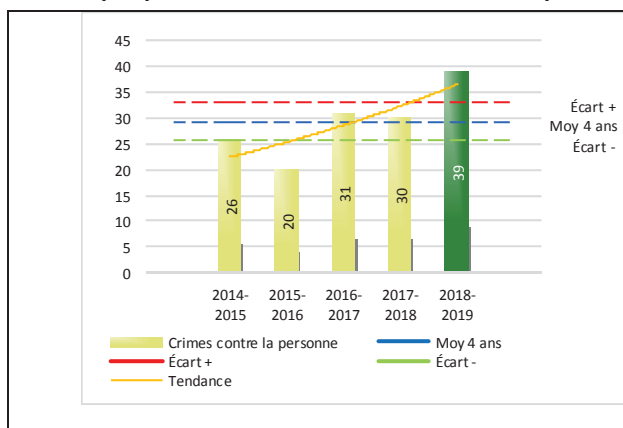
Tableau 4 Nombre de crimes contre la personne sur le territoire au cours de l'année

	2014-2015	2015-2016	2016-2017	2017-2018	2018-2019
1000- Crimes contre la personne¹					
Infractions entraînant la mort	0	0	0	0	0
Agressions sexuelles	4	4	0	5	5
Voies de fait	11	10	20	19	26
Vols qualifiés	1	0	0	0	0
Autres crimes contre la personne ²	10	6	11	6	8
Crimes contre la personne :	26	20	31	30	39

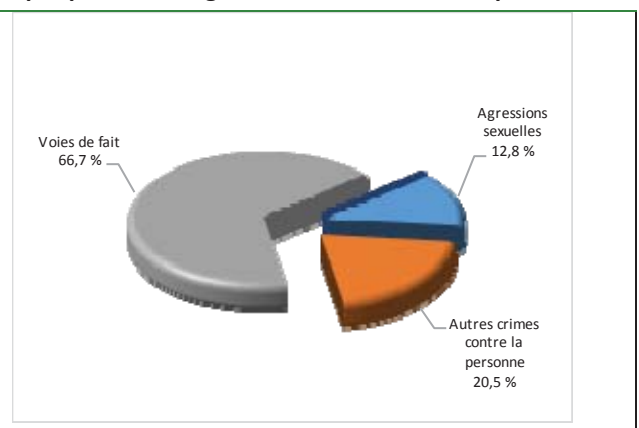
1. La section « Crimes contre la personne » présente le nombre de victimes d'actes criminels. Les sections suivantes présentent le nombre de dossiers opérationnels.
2. À titre informatif, les « Autres crimes contre la personne » incluent les cas d'enlèvement, de séquestration, d'extorsion, de profération de menaces, d'intimidation, etc.

Évolution du nombre de crimes contre la personne au cours des dernières années

Graphique 10 : Nombre de crimes contre la personne



Graphique 11 : Catégories de crimes contre la personne



Le graphique 10 présente le nombre de crimes contre la personne au cours des cinq dernières années. On constate que la donnée de cette année se situe au-dessus de la moyenne.

Les résultats de l'année courante se situent au-dessus de l'écart supérieur. Les résultats accusent un recul statistiquement significatif par rapport au bilan des quatre dernières années de la MRC.

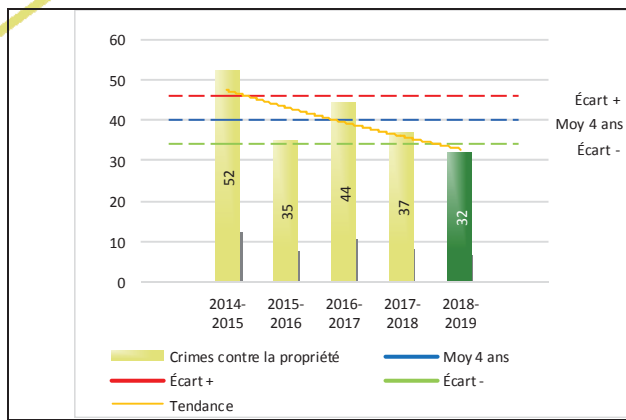
Le graphique 11 spécifie le nombre d'événements pour chacune des catégories des crimes contre la personne. On remarque alors que les *voies de fait* sont le type de crimes le plus fréquent pour cette année.

Tableau 5 Nombre de crimes contre la propriété sur le territoire au cours de l'année

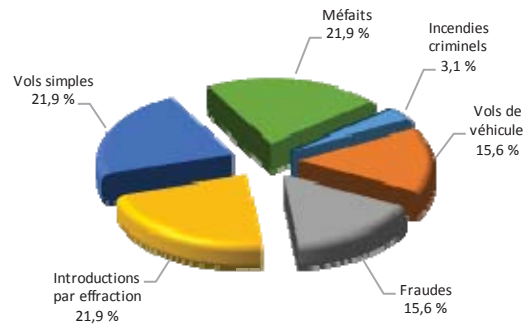
	2014-2015	2015-2016	2016-2017	2017-2018	2018-2019
2000- Crimes contre la propriété					
Incendies criminels	0	0	2	1	1
Introductions par effraction	11	10	13	9	7
Vols simples	13	15	15	12	7
Vols de véhicule	11	2	2	4	5
Recels	0	0	0	0	0
Fraudes	3	3	1	3	5
Méfais	14	5	11	8	7
Crimes contre la propriété :	52	35	44	37	32

Évolution du nombre de crimes contre la propriété au cours des dernières années

Graphique 12 : Nombre de crimes contre la propriété



Graphique 13 : Catégories de crimes contre la propriété



Le graphique 12 présente les crimes contre la propriété des cinq dernières années.

Les résultats de l'année courante se situent en dessous de l'écart inférieur. Les résultats présentent une amélioration statistiquement significative par rapport au bilan des quatre dernières années de la MRC.

Le graphique 13 indique le nombre d'événements pour chacune des catégories de crimes contre la propriété. On remarque alors que les *introductions par effraction*, les *méfaits* et les *vols simples* sont le type de crimes le plus fréquent au cours de l'année.

Tableau 6 Autre criminalité et interventions sur le territoire au cours de l'année

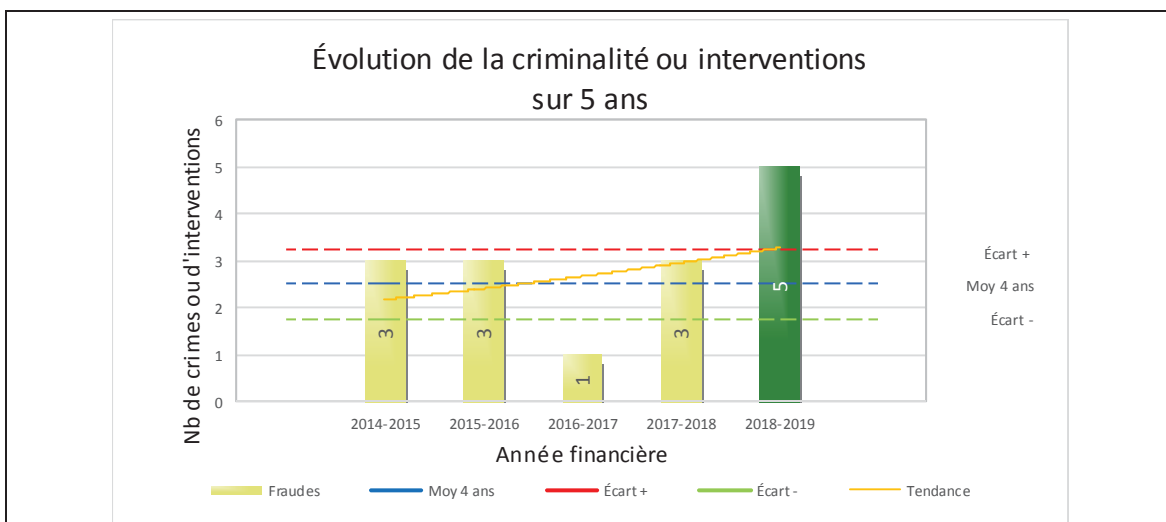
	2014-2015	2015-2016	2016-2017	2017-2018	2018-2019
Autres criminalités					
3000- Autres infractions au Code criminel ¹	13	13	8	14	25
4000 5000 - Loi régl. drogues et stupéfiants	16	11	18	33	10
6000- Infractions aux autres lois fédérales	3	1	0	2	1
7000- Infractions aux lois provinciales	3	7	6	11	7
Autres criminalités :	35	32	32	60	43
Activités policières					
A- Assistances	25	20	24	46	35
B- Permis	5	5	8	5	10
E- Enquêtes	25	28	40	32	23
F- Événements relatifs à la RACJ ²	45	54	29	14	19
P- Objets perdus ou trouvés	14	16	9	3	8
R- Interventions policières ³	116	108	131	144	129
V- Véhicules retrouvés ou remisés	26	12	4	17	28
X- Interpellation, observation et autre	1	3	16	33	35
Activités :	257	246	261	294	287
Total criminalité et activités :	370	333	368	421	401

1 La catégorie « Autres infractions au Code criminel » comprend différentes infractions telles : utilisation de monnaie contrefaite, avoir troublé la paix, évasion d'une garde légale, action indécente, production et distribution de pornographie juvénile, voyeurisme, leurre au moyen d'un ordinateur, appel téléphonique indécent, menace, incitation publique à la haine, etc.

2 La Régie des alcools, des courses et des jeux.

3 La catégorie « Interventions policières » comprend notamment les cas suivants : plainte de bruit, chicane de famille, service d'ordre, escorte de véhicule, affaire civile, transfert de détenu et de personne en crise, assistance au public, prise d'empreintes digitales, personne en détresse, etc.

GRAPHIQUE 14 : FRAUDES AU COURS DE L'ANNÉE



Le graphique 14 démontre que le nombre de fraudes de cette année est supérieur au nombre moyen de fraudes depuis les quatre dernières années.

Ce type de crime présente une augmentation par rapport aux années antérieures. Cette variation s'explique par l'augmentation marquée de ce type de crime à l'échelle nationale.

INTERVENTIONS EN MILIEU SCOLAIRE

Cette section présente les différentes interventions réalisées en milieu scolaire. Elles doivent donc être distinctes des informations insérées dans la section « Prévention » au début du rapport annuel.

- Arrestation d'un jeune pour trafic de stupéfiants à Matagami le 15 mai 2018
- Préparation de l'activité vélo à l'école Jacques-Rousseau de Radisson

INTERVENTIONS PAR DES UNITÉS DE SOUTIEN ET MESURES D'URGENCE

Cette section présente les interventions réalisées sur le territoire de la MRC par des unités de soutien régionales ou de mesures d'urgence au cours de l'année. Voici les détails de ces interventions.

- 6 juillet 2018 : Opération de recherche et sauvetage pour localiser sept pêcheurs rapportés disparus dans le secteur de Radisson. Un hélicoptère de la Sûreté du Québec et une équipe de deux sauveteurs ont été mis à contribution pendant une dizaine d'heures.

ACTIVITÉS DIGNES D'INTÉRÊT ET ÉVÉNEMENTS MAJEURS

Voici les activités dignes d'intérêt et les événements majeurs ayant eu lieu au cours de l'année et qui n'ont pas été mentionnées dans les sections précédentes.

- Pour une cinquième année consécutive, l'agente de secrétariat du poste de Radisson a organisé la « marche de l'espoir ». La somme de 7 040\$ a été amassée au profit de la Société canadienne du cancer. Un groupe record de 67 marcheurs ont participé à la marche sur un trajet de 5 km dans les rues de Radisson.
- Que ce soit à Québec, à La Malbaie ou ici en région, plusieurs membres ont été mobilisés pour le Sommet du G7 en juin 2018.
- Le 11 octobre 2018, les pluies abondantes et inondations du réseau routier ont nécessité une surveillance accrue, notamment sur la route 109, à la hauteur du km 130 où un chemin forestier s'est affaissé à deux endroits.
- Le 12 novembre 2018, nous avons effectué des pratiques dans les écoles de Matagami dans le cadre du Plan de réponse pour des établissements sécuritaires (PRÉS).
- Le 20 février 2019, les patrouilleurs motoneigistes ont été appelés à intervenir pour secourir un motoneigiste qui était pris sur le Lac Matagami, et ce en collaboration avec trois pompiers volontaires de la Ville de Matagami.
- Les patrouilleurs ont réalisé une vingtaine de patrouilles en motoneige, dont cinq ont eu lieu à l'occasion de la Semaine internationale de la sécurité en motoneige qui se déroulait du 20 au 27 janvier 2019.
- Les agents ont effectué une quarantaine d'opérations de surveillance aux abords des sentiers de motoneige et des sentiers de quad avec un véhicule de patrouille.