

RAPPORT ANNUEL D'ACTIVITÉS

POSTE DE LA MRC D'ARGENTEUIL
DE LA SÛRETÉ DU QUÉBEC

DU 1^{ER} AVRIL 2020 AU 31 MARS 2021





MOT DU RESPONSABLE DE POSTE

C'est avec plaisir que je vous présente le rapport annuel d'activités du poste de la MRC d'Argenteuil de la Sûreté du Québec pour l'année financière 2020-2021. Conformément à nos engagements ainsi qu'aux priorités déterminées par le CSP, le déploiement de nos actions se poursuit sur l'ensemble du territoire couvert.

Vous retrouverez notamment dans ce rapport, les activités réalisées en lien avec les priorités locales ainsi que les statistiques relatives à la sécurité routière, aux règlements municipaux, aux événements criminels et finalement, celles au traitement des cartes d'appel.

Ce rapport et ses résultats vous permettront d'assurer le suivi de la performance des services de la Sûreté du Québec.

Sergent Patrick Bourgon, Responsable de poste (i)
Poste de la MRC d'Argenteuil

PRIORITÉS LOCALES²

Voici les priorités locales identifiées par le CSP pour l'année 2020-2021 et le bilan des activités réalisées.

Priorité 1 : Poursuivre l'application du plan d'action en prévention de la criminalité

DESCRIPTION DES ACTIVITÉS	COMMENTAIRES	NB ACTIVITÉS
Tables / Comités / Autres - Violence	Nombre de rencontres, avec la participation de nos membres, liées à la violence conjugale et familiale.	6
Interventions et activités de prévention	Conférences et actions de sensibilisation chez les jeunes et leurs parents, sur les thèmes suivants : violence, criminalité, relations/fréquentations saines.	30
Tables / Comités / Autres - Santé mentale	Nombre de rencontres, avec la participation de nos membres, en lien avec la santé mentale.	10
Activités / Actions conjointes	Toutes les activités et les actions conjointes réalisées avec la MRC, les municipalités, et autres partenaires : <ul style="list-style-type: none"> - Participation au comité avec les partenaires et la nouvelle agente de prévention de la MRC d'Argenteuil; - Rencontre pour le développement d'un bottin / guide destiné aux nouveaux arrivants dans la MRC. 	2

Priorité 2 : Poursuivre les interventions auprès des jeunes et des aînés

DESCRIPTION DES ACTIVITÉS	COMMENTAIRES	NB ACTIVITÉS
Interventions auprès des aînés	Présences familiales et implications communautaires, incluant des activités de prévention à la fraude et la maltraitance.	8
Tables / Comités / Autres - aînés	Nombre de rencontres avec la participation de nos membres, en lien avec les aînés.	9
Interventions auprès des jeunes	Présences familiales et implications communautaires auprès des jeunes, incluant la sensibilisation en lien avec la consommation ou le trafic de drogues et d'alcool.	41
Tables / Comités / Autres - jeunes	Nombre de rencontres avec la participation de nos membres à la Table Jeunesse / Adulte.	11

Priorité 3 : Poursuivre les efforts en matière de lutte contre les crimes à la propriété

DESCRIPTION DES ACTIVITÉS	COMMENTAIRES	NB ACTIVITÉS
Patrouilles familiales	Nombre de patrouilles effectuées sur le territoire afin d'accroître la visibilité policière.	1 372
Patrouilles stratégiques	Nombre de patrouilles ciblées effectuées dans les différents secteurs identifiés avec de la criminalité.	388
Interventions en lien avec la criminalité	49 véhicules interceptés et 47 sujets identifiés dans les différents secteurs ciblés.	96
Activités de prévention / sensibilisation / communication	Toutes activités de prévention en lien avec les crimes contre la propriété et l'amélioration du sentiment de sécurité. (ex. : surveillance et sensibilisation pour les vols dans les voitures, remise de dépliants dans les secteurs isolés, communiqués, etc.)	22

² Des moyens de sensibilisation des membres ont eu lieu dans le passé et ont pris fin en septembre 2017. Bien que lors des moyens de sensibilisation, les activités policières aient été réalisées sur le terrain et colligées par une méthode alternative, la comparaison des statistiques de poste avec les rapports annuels des années 2016-2017 et 2017-2018 doit être faite avec prudence.

DEMANDES PONCTUELLES DES ÉLUS ET DES CITOYENS

Voici les demandes ponctuelles des élus et des citoyens qui ont été adressées à la Sûreté au cours de la dernière année.

DESCRIPTION DES DEMANDES (ACTION* V, T, C)	COMMENTAIRES	NB REQUÊTES
Excès de vitesse et non-respect des arrêts obligatoires dans le secteur de la 154 ^e avenue de la Lorraine, à Lachute.	C 3 opérations effectuées, 1 seul constat émis pour un arrêt, et 1 avertissement donné. Requérante rencontrée et municipalité avisée.	1
Excès de vitesse et non-respect des arrêts obligatoires sur le chemin Dalesville Sud à Brownsburg-Chatham.	C 4 opérations effectuées et 6 constats émis pour vitesse ou arrêt. Requérante informée et municipalité avisée.	1
Excès de vitesse sur le boulevard de l'Aéroparc, à Lachute.	C 5 opérations effectuées. Au total, 6 constats émis pour des arrêts obligatoires, mais aucun pour la vitesse.	1
Excès de vitesse sur la route 344 dans la zone de 50km/h, dans le secteur Greece's Point à Brownsburg-Chatham.	C Plusieurs présences policières dans le secteur, dont 10 opérations ciblées et 16 constats émis.	1
Stationnements de véhicules sur le mauvais côté de la route, sur le chemin de la rivière Rouge, à Harrington.	C Plusieurs présences policières effectuées, avec émission de 26 constats d'infraction.	1

*LÉGENDE

(V) En validation : Requêtes reçues et en période d'évaluation afin de confirmer si elles sont fondées ou non et si elles nécessitent des interventions spécifiques.

(T) En traitement : Requêtes validées et fondées pour lesquelles des activités sont effectuées afin de régler la problématique visée (ex. : patrouilles, surveillances, radar, etc.).

(C) Clos : Requêtes qui sont résolues à la suite des activités effectuées ou qui sont non fondées.

PRÉVENTION

Toujours en réponse aux besoins et aux réalités locales, les postes de la Sûreté tiennent des activités de prévention dans l'ensemble des municipalités qu'ils desservent, c'est-à-dire des mesures proactives et non pénales, qui ont pour but spécifique de réduire la criminalité en agissant sur les facteurs qui la déterminent, sur les circonstances et l'environnement dans lesquels sont commis les délits.

La grande majorité des activités de prévention se tiennent au quotidien, dans le cadre des interventions de l'ensemble des patrouilleurs. Voici les principales activités de prévention réalisées au cours de la dernière année :

Activités de prévention réalisées au cours de l'année

DESCRIPTION DES ACTIVITÉS	COMMENTAIRES	NB ACTIVITÉS
Conférences - Présentations -Ateliers	- Capsules vidéo de prévention contre la fraude à l'intention des proches aidants (aînés), et diffusion de dépliants. Réalisée avec le Centre d'Action Bénévole, à Lachute. - 7 conférences sur la (Cyber) Violence et (cyber) intimidation, à la Laurentian Regional High School. - 20 conférences « Mission Sécuri-T » sur les dangers d'Internet, dans 8 écoles primaires du territoire et 2 écoles secondaires. - 2 rencontres de sensibilisation concernant la sécurité sur Internet et les Sexto, à la Laurentian Regional High School et la Polyvalente Lavigne.	30



DESCRIPTION DES ACTIVITÉS	COMMENTAIRES	NB ACTIVITÉS
<p>Prévention et sensibilisation (excluant les actions en mesure d'atténuation des impacts)</p>	<ul style="list-style-type: none"> - Distribution de dépliants dans des chalets à Mille-Isles, rappels des mesures de sécurité sur les invasions de domicile. Rappel des consignes de déplacement essentiel dans les chalets. - 14 activités de sensibilisation sur la sécurité nautique (drogues et alcool, équipements, etc.) et de prévention contre le vol de remorques. Remise de dépliants; - 5 activités de prévention contre les introductions par effraction et les vols, avec remise de dépliants. 4 à Wentworth (Lac Louisa) et 1 à Grenville-sur-la-Rouge, dans le secteur Pointes-aux-Chênes; - 2 activités de prévention en collaboration avec la Maison des Jeunes de Lachute, sur la cybercriminalité (conversation violente) et les relations malsaines; - Activité "mimi il faut sauver Duncan" avec le camp de jour Brownsburg-Chatham; - Prévention auprès des aînés des HLM de Lachute sur la maltraitance et la fraude; - Activité de prévention contre la fraude auprès des aînés, animée par les cadets; - 2 activités "mimi il faut sauver Duncan", l'une à Lachute et l'autre à Mille-Isles; - Tournée de prévention contre la fausse monnaie auprès des commerçants de Grenville; - Diffusion du guide "Mission parents informés" à toutes les directions et équipes des écoles primaires et secondaires de la MRC d'Argenteuil; - 2 rencontres de sensibilisation auprès de jeunes, pour des problématiques de violence/menaces et porno juvénile; - 8 interventions de sensibilisation pour le respect des mesures sanitaires et distanciation à la Polyvalente Lavigne de Lachute; - Diffusion d'un communiqué de prévention aux partenaires municipaux et communautaires pour les vols de courrier. - Intervention à l'école Oasis concernant la consommation de drogue et le trafic de cannabis. Dossier ouvert et signalement à la DPJ; - Distribution d'affiche de prévention "Votre afficheur peut être trompeur" dans les commerces du centre-ville sur la rue Principale à Lachute, et diffusion d'un communiqué aux partenaires de la MRC d'Argenteuil. 	37
<p>Sécurité routière</p>	<ul style="list-style-type: none"> - 2 activités de Génie-vélo, l'un avec un CPE de Gore, et l'autre avec la Maison des Jeunes, à Lachute; - Activités de prévention pour la sécurité en moto à Saint-André-d'Argenteuil et à Lachute, avec remise de dépliants; - Distribution de dépliants pour sensibiliser sur le respect des traverses de piétons sur la rue Principale, à Lachute; - 7 opérations de prévention réalisées dans les zones scolaires lors de la rentrée scolaire; - 2 activités de Génie-vélo, dans un CPE de Saint-André-d'Argenteuil et de Grenville; - 1 activité de Génie-vélo avec un groupe de jeunes à Lachute; - 6 opérations de prévention réalisées dans les zones scolaires d'écoles primaires et secondaires; - 4 activités de prévention sur la sécurité des piétons, aux abords des écoles primaires; - Présentations des règles de sécurité pour l'Halloween aux écoles primaires Bouchard et St-Philippe; - Diffusion d'un communiqué de prévention aux partenaires et aux différentes municipalités pour la sécurité en motoneige. 	29



POLICE DE PROXIMITÉ

La Sûreté du Québec s'est formellement engagée dans une approche professionnelle de type communautaire. Cette philosophie de travail comprend les cinq grands principes suivants :

- La présence familière;
- La qualité du service aux citoyens;
- Le partenariat avec la population;
- La consultation de la clientèle;
- La résolution de problèmes.

Cette section présente les principales activités réalisées par l'approche de police de proximité.

Présence familière et parrainage

À la Sûreté du Québec, la présence familière s'exprime par le programme de parrainage des municipalités.

Voici les principales activités de parrainage (qui visent la création de liens privilégiés avec les acteurs clés de la municipalité) ayant pour objectif la capacité d'être proactif dans la résolution de problématiques en matière de sécurité publique. Ces activités sont en lien avec les priorités locales identifiées par le CSP.

DESCRIPTION DES ACTIVITÉS	COMMENTAIRES	NB ACTIVITÉS
Rencontres de parrainage	Rencontre des policiers avec les élus, la direction générale et les acteurs clés des municipalités de la MRC d'Argenteuil.	219
Rencontres avec les partenaires <i>(Participation à des comités autres que ceux identifiés dans les priorités locales)</i>	- Participation à 6 comités avec les intervenants terrain d'Argenteuil pour discuter de la situation de certaines personnes dans le but de les aider en soutien et services; - Participation à 4 comités œuvrant auprès de la clientèle itinérante (avec ou sans toit); - Participation à 3 comités œuvrant auprès de la clientèle avec problèmes d'hygiène et d'amoncellement compulsif (insalubrité); - Participation au comité de circulation de Lachute; - Participation au Forum Intersection.	15

Résolution de problèmes

L'approche stratégique en résolution de problèmes (ASRP) permet d'associer des incidents autrement traités un par un, d'en dégager une compréhension globale et de rechercher des solutions durables, le tout en ayant recours aux partenaires et aux ressources des milieux affectés par des problématiques communes.

Voici les incidents traités par l'approche stratégique en résolution de problèmes au cours de la dernière année :

DESCRIPTION ET COMMENTAIRES
Aucune nouvelle démarche ASRP au cours de l'année.



Programme de cadets

Le Programme de cadets fait partie intégrante de l'offre de service de la Sûreté. Basé sur le modèle de la police de proximité, il met en avant le rapprochement avec la population dans le développement et le maintien d'un milieu de vie sûr et paisible. Ceci permet d'assurer une présence supplémentaire de la Sûreté pendant la période estivale, tout en favorisant la proximité avec les citoyens.

Les responsables de poste, de concert avec les élus, participent à la planification des tâches des cadets en indiquant leurs besoins et en ciblant les endroits où la présence de ceux-ci serait la plus bénéfique.

Voici les principales activités qui ont été effectuées par les cadets au cours de la dernière année.

DESCRIPTION DES ACTIVITÉS	COMMENTAIRES	NB ACTIVITÉS
Patrouilles à pied et à vélo	Surveillances effectuées dans les parcs, les terrains de camping, les centres-ville, près des commerces, aux abords des quais / marinas, etc.	344
Prévention et relations communautaires	Participation à des activités de prévention ou communautaires (remise de dépliants, sensibilisation en sécurité routière, visite de commerçants, etc.)	31

Activités communautaires réalisées au cours de l'année

Cette section présente les activités communautaires dans lesquelles les membres du poste se sont impliqués au cours de la dernière année.

DESCRIPTIONS	COMMENTAIRES	NB ACTIVITÉS
Événements avec une présence ou participation policière	<ul style="list-style-type: none"> - Vingtaine de présences pour les distributions alimentaires hebdomadaires du Centre d'entraide d'Argenteuil (support aux citoyens avec perte d'emploi liée à la Covid-19); - Participation à 3 activités de danse organisée par le Carrefour Jeunesse Emploi d'Argenteuil. L'un avec les aînés résidant dans les HLM du quartier Ayers, et l'autre, à la résidence privée d'aînés Le Médaillon d'or, à Lachute; - Présence des cadets à 2 activités de danse en ligne avec les aînés, au parc Rolland-Cadieux, à Brownsburg-Chatham; - Présence lors d'une collecte de fonds contre le cancer au parc Barron; - Remise d'un montant de 230\$, amassé par les policiers de la MRC d'Argenteuil, pour le Centre d'entraide d'Argenteuil pour le dépannage alimentaire (Guignolée 2020); - Remise de cadeaux (dons) au centre d'entraide d'Argenteuil via le programme « Forêt des anges »; - Remise d'un certificat honorifique à 2 citoyens de Lachute pour leur implication active dans un dossier de vols et recel; - 6^e édition de la collecte de sang, à la Polyvalente Lavigne de Lachute; - Kiosque de prévention générale au marché aux puces de Lachute; - Kiosque de prévention sur la sécurité nautique à la Marina près du camping de Brownsburg-Chatham. 	32



STATISTIQUES OPÉRATIONNELLES

Cette section est consacrée aux statistiques de :

- Sécurité des réseaux de transport
- Règlements municipaux
- Cartes d'appel
- Criminalité

Les résultats qui vous sont présentés dans cette section vous permettront d'apprécier tout particulièrement la performance de la Sûreté au cours de la dernière année.

Afin de mettre ces données en perspective et d'en analyser l'évolution, vous pouvez également les comparer avec les données des quatre dernières années.

De plus, afin d'en faciliter l'analyse, ces données vous sont présentées à l'aide de deux types de graphiques.

Chacun des graphiques de type « *histogramme* » indique les résultats pour les cinq dernières années. Une ligne trace la moyenne des quatre dernières années.

Ces graphiques permettent aussi de situer les résultats de la dernière année par rapport à la **zone d'écart moyen**. L'écart moyen est calculé à partir de la moyenne des différences entre les données de chacune des années par rapport à la moyenne des quatre dernières années. Visuellement, il s'agit de la zone comprise entre les lignes « écart + » et « écart - ». Les résultats qui s'éloignent de cette zone méritent une attention particulière du CSP.

Des graphiques circulaires, ou de type « *pointe de tarte* », accompagnent également des histogrammes afin d'illustrer plus précisément la répartition des catégories d'événements plus préoccupants.

Notez que les données de cette section concernent l'ensemble du territoire couvert par les effectifs du poste de la MRC d'Argenteuil. Les résultats pour chacune des municipalités vous sont présentés en annexes.

Un écart aux données présentées dans les rapports annuels précédents peut être attribuable à la modification du statut ou à l'évolution d'un dossier après la production du rapport annuel.

À surveiller : Depuis le mois de juin 2017, certains postes MRC ont été convertis en postes mixtes et gèrent désormais aussi le travail fait sur les autoroutes. Ce changement a pour conséquence d'ajouter les statistiques autoroutières à même celles de la MRC et donc d'affecter possiblement à la hausse les données statistiques (par exemple les constats provinciaux, les collisions, la criminalité et les cartes d'appel). Les données n'étant pas dissociables pour le moment, cette mise en garde sera valide jusqu'à ce qu'une solution soit trouvée.

La sécurité des réseaux de transport

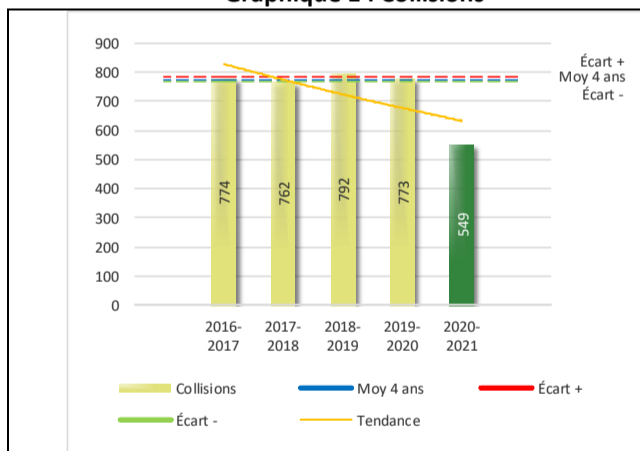
Tableau 1 Nombre de collisions et d'interventions couvertes sur le territoire

		2016-2017	2017-2018	2018-2019	2019-2020	2020-2021
Collisions						
	Collisions mortelles	7	4	1	6	4
	Collisions avec blessés graves	6	8	2	7	9
	Collisions avec blessés légers	177	169	118	157	105
	Autres collisions avec blessés ¹	1	0	1	0	0
	Collisions matérielles	583	581	670	603	431
	Sous-total :	774	762	792	773	549
Interventions						
	Avertissements nautiques	94	103	89	51	51
	Capacités affaiblies	72	76	84	100	74
	Autres crimes ²	169	146	160	149	106
	Constats provinciaux	3 516	2 643	2 484	2 626	2 731
	Constats municipaux	2 281	1 559	2 382	2 341	3 060
	AVVR ³	35	27	38	30	73
	Avertissements	920	1 348	1 510	1 183	1 016
	Sous-total :	7 087	5 902	6 747	6 480	7 111

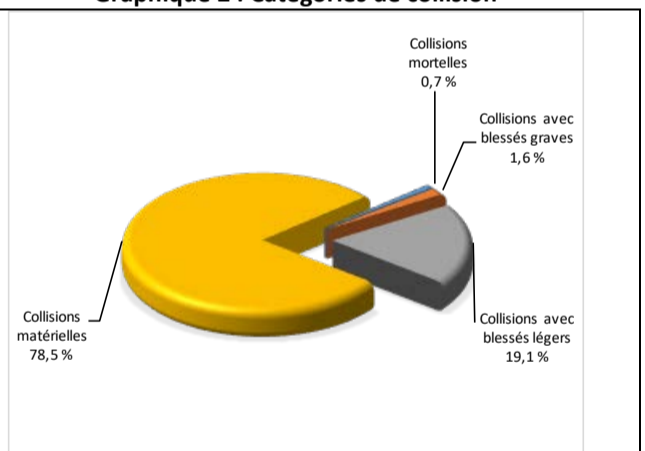
- 1 La catégorie « Autres collisions avec blessés » comprend les cas survenus hors des chemins publics.
- 2 La catégorie « Autres crimes » comprend les cas de conduite dangereuse, de poursuite, de délit de fuite, de conduite de véhicule routier pendant une interdiction (de conduire).
- 3 Avis de vérification d'un véhicule routier.

Évolution du nombre de collisions au cours des dernières années depuis le 1^{er} avril

Graphique 1 : Collisions



Graphique 2 : Catégories de collision



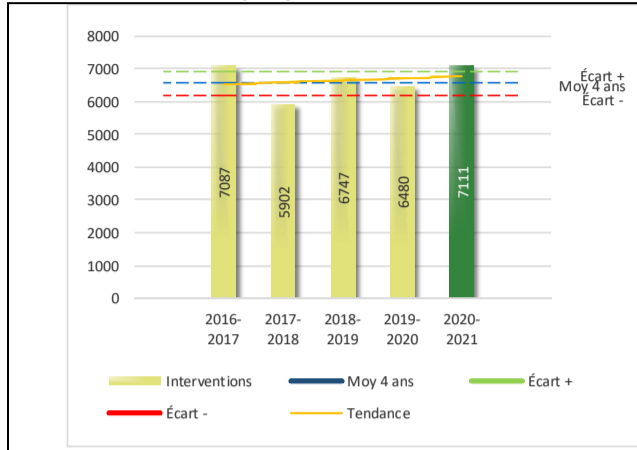
Collisions

Le graphique 1 permet de constater une tendance particulièrement stable du bilan routier au cours des quatre années précédentes, avec une baisse considérable en 2020-2021. Le total des collisions de l'année courante, qui est de 549, se situe largement en dessous de l'écart inférieur. Le bilan des collisions de l'année courante démontre une amélioration significative par rapport aux années antérieures.

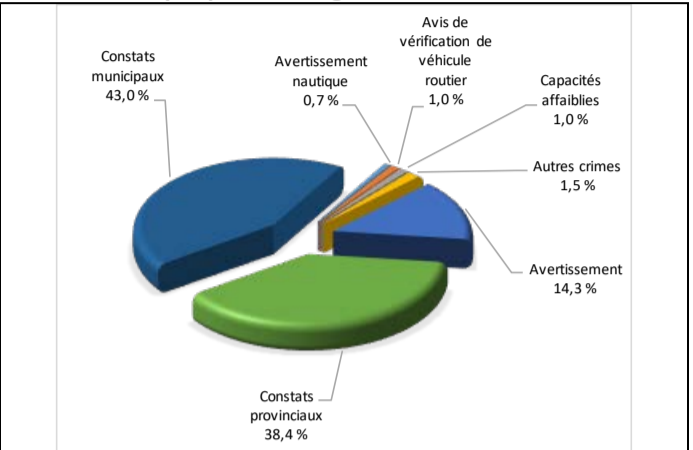
La variation la plus importante se situe au niveau des collisions matérielles, qui affichent une baisse de 172 par rapport à l'année précédente. Cette amélioration est largement attribuable à l'achalandage réduit sur les réseaux de transport depuis avril 2020. Il s'agit donc d'une année atypique pour le bilan routier dans son ensemble. Il est à prévoir, à long terme, que ce type de collision s'ajuste à la moyenne observée dans les années antérieures pour la MRC.

Évolution du nombre d'interventions au cours des dernières années

Graphique 3 : Interventions



Graphique 4 : Catégories d'intervention

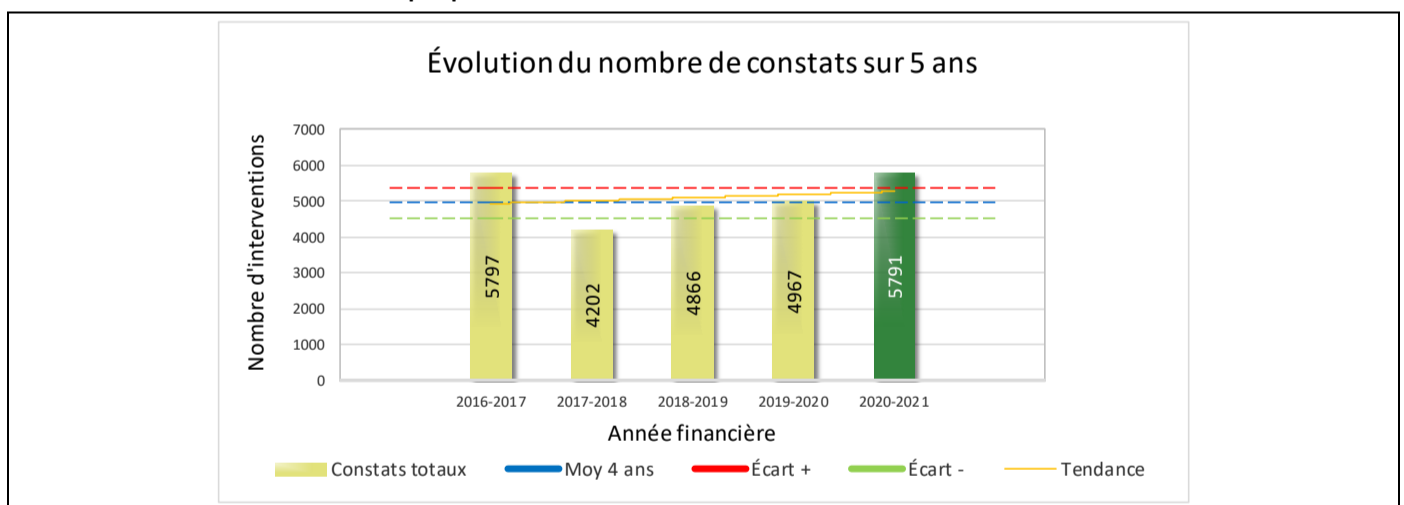


Interventions

Le graphique 3 présente une augmentation du nombre d'interventions réalisées au cours de l'année courante par rapport aux années précédentes. Les résultats de l'année courante se situent au-dessus de l'écart supérieur, ce qui signifie que les résultats présentent une amélioration statistiquement significative par rapport au bilan des quatre dernières années de la MRC.

La variation la plus importante se situe au niveau du nombre de constats municipaux, qui affichent une augmentation de 719 par rapport à l'année précédente. Cette amélioration contredit la tendance des quatre années précédentes et est influencée par le contexte atypique depuis avril 2020. Il est à prévoir, à long terme, que les résultats s'ajustent à la moyenne observée dans les années antérieures pour la MRC.

Graphique 5 : Constats totaux au cours des dernières années



Le graphique 5 présente l'évolution du nombre de constats provinciaux et municipaux émis sur le territoire (provinciaux et municipaux). Une augmentation de 824 constats par rapport à l'année dernière est constatée pour l'année en cours. Cette amélioration correspond à la tendance observée sur les trois années précédentes. Il est à prévoir, à long terme, que l'évolution de ce type d'interventions devrait suivre la tendance actuelle qui est à la hausse pour la MRC depuis 2017-2018.

Règlements municipaux

Tableau 2 Nombre de constats émis pour des infractions aux règlements municipaux sur le territoire

Domaine	2016-2017	2017-2018	2018-2019	2019-2020	2020-2021
1) Alarmes ¹	0	0	0	0	0
2) Vente	0	0	0	1	0
3) Circulation ²	227	158	345	316	271
4) Paix, bon ordre et sécurité publique	48	79	62	58	99
5) Nuisance	29	25	31	31	29
Total :	304	262	438	406	399

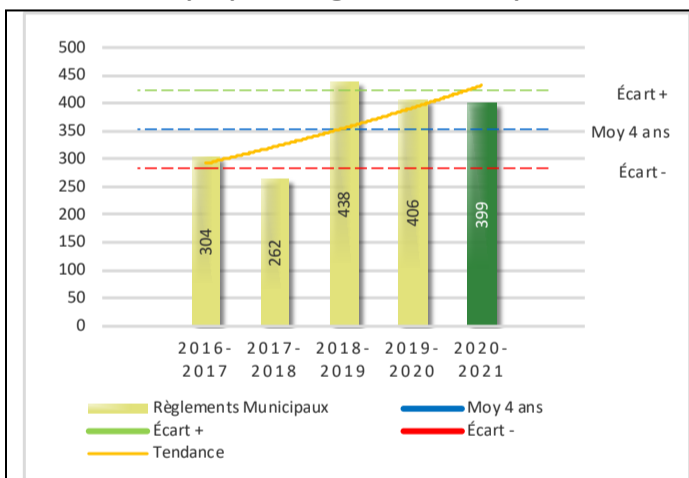
1 Les « Alarmes » du Tableau 2 font référence à des constats municipaux émis en vertu de la réglementation existante suite à des déplacements non fondés; tandis que les « Alarmes » du Tableau 3 sont des alarmes relayées par un central au CGA donnant lieu à un déplacement, mais pas nécessairement à un constat.

2 Types d'infraction de la circulation : endroits interdits, virages en « U », avertissement sonore, crissement des pneus, courses, et autres infractions impliquant des piétons, des animaux, des véhicules lourds, des véhicules d'urgence, etc.

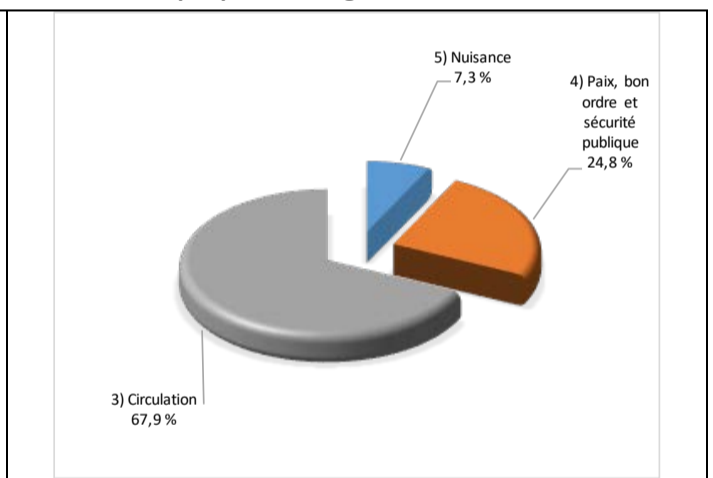
Le nombre de constats émis pour des infractions aux règlements municipaux a connu une légère diminution au cours de la dernière année. Les policiers ont émis un total de 399 constats.

Évolution du nombre de constats émis pour des infractions aux règlements municipaux pour l'année courante

Graphique 6 : Règlements municipaux



Graphique 7 : Catégories d'intervention



Le graphique 6 démontre toutefois que le nombre de constats municipaux émis cette année est supérieur au nombre moyen de constats émis depuis les quatre dernières années. Les résultats présentent donc une amélioration statistiquement significative par rapport au bilan des quatre dernières années de la MRC.

Cartes d'appel

Tableau 3 Nombre de cartes d'appel sur le territoire au cours de l'année

	2016-2017	2017-2018	2018-2019	2019-2020	2020-2021					
Priorité 1	3 322	3 114	3 682	3 973	3 624					
Priorité 2	3 973	3 833	3 594	3 878	4 046					
Priorité 3	985	844	966	894	955					
Total :	8 280	7 791	8 242	8 745	8 625					
Alarmes¹	Nb	%	Nb	%	Nb	%	Nb	%	Nb	%
	1 360	16%	1 101	14%	1 121	14%	1 013	12%	734	9%

Priorité 1 : Événement requérant l'assignation immédiate d'un policier.

Priorité 2 : Événement requérant l'assignation d'un policier sur rendez-vous, avec déplacement.

Priorité 3 : Événement requérant l'assignation d'un policier sur rendez-vous, sans déplacement.

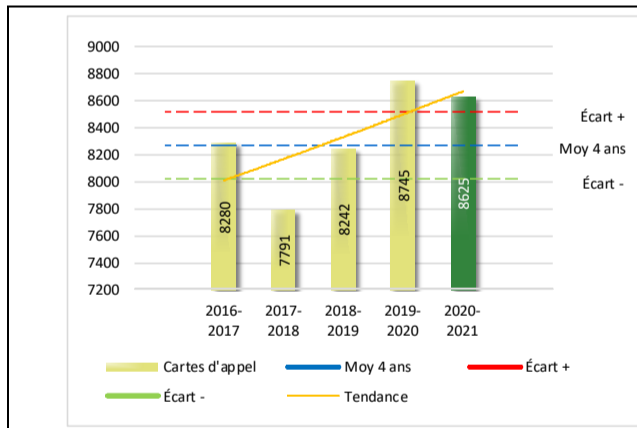
1 Les « Alarmes » du Tableau 2 font référence à des constats municipaux émis en vertu de la réglementation existante suite à des déplacements non fondés; tandis que les « Alarmes » du Tableau 3 sont des alarmes relayées par un central au CGA donnant lieu à un déplacement, mais pas nécessairement à un constat.

Le tableau 3 des cartes d'appel trace le portrait des données de l'année courante par catégories. Par rapport à l'année précédente, le nombre total de cartes d'appel a diminué de 120.

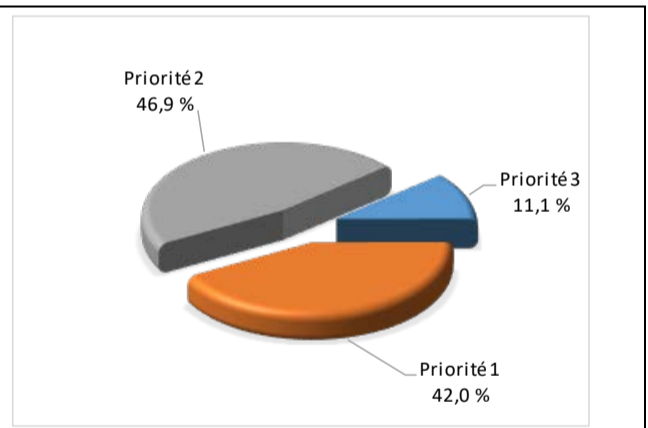
De plus, il est important de souligner le nombre d'appels et de dossiers traités par le *Centre de réponse aux citoyens* (CRC). Le CRC vise à offrir une alternative pour le citoyen qui communique avec la Sûreté via un centre de gestion des appels (CGA) et ce, pour les appels et/ou dossiers ne requérant pas le déplacement d'un policier. Pour l'année 2020-2021, les policiers assignés au CRC ont répondu à 118 appels et ont ouvert 100 dossiers pour la MRC d'Argenteuil.

Évolution du nombre de cartes d'appel au cours des dernières années

Graphique 8 : Nombre de cartes d'appel



Graphique 9 : Types de priorité de cartes d'appel



Le graphique 8 illustre la fluctuation du nombre total de cartes d'appel au cours des cinq dernières années. Nous constatons que le nombre de cartes d'appel enregistré pour cette année se situe au-dessus de la moyenne. Cependant, le total est dans la zone d'écart moyen en excluant les 437 cartes d'appel en lien avec le Covid-19.

Le graphique 9 indique que les cartes d'appel de priorité 2 sont les plus nombreuses à être enregistrées pour cette année.

La criminalité

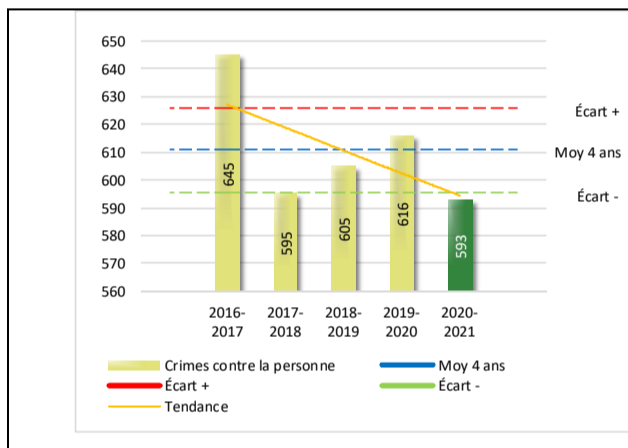
Tableau 4 Nombre de crimes contre la personne sur le territoire au cours de l'année

	2016-2017	2017-2018	2018-2019	2019-2020	2020-2021
1000- Crimes contre la personne¹					
Infractions entraînant la mort	7	2	1	4	3
Agressions sexuelles	30	44	62	45	54
Voies de fait	369	336	312	345	299
Vols qualifiés	8	10	8	3	1
Autres crimes contre la personne ²	231	203	222	219	236
Crimes contre la personne :	645	595	605	616	593

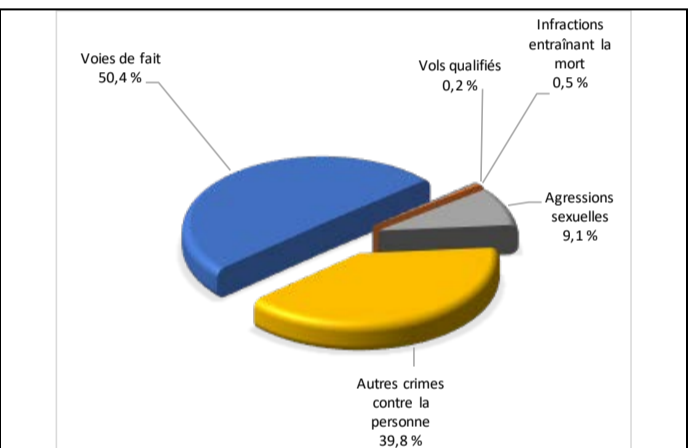
- 1 La section « Crimes contre la personne » présente le nombre de victimes d'actes criminels. Les sections suivantes présentent le nombre de dossiers opérationnels.
- 2 À titre informatif, les « Autres crimes contre la personne » incluent les cas d'enlèvement, de séquestration, d'extorsion, de profération de menaces, d'intimidation, etc.

Évolution du nombre de crimes contre la personne au cours des dernières années

Graphique 10 : Nombre de crimes contre la personne



Graphique 11 : Catégories de crime contre la personne



Le graphique 10 présente le nombre de crimes contre la personne au cours des cinq dernières années. On constate que la donnée de cette année se situe largement en-dessous de la moyenne.

Les résultats de l'année courante se situent en dessous de l'écart inférieur. Toutefois, cette baisse considérable est en partie attribuable au contexte actuel.

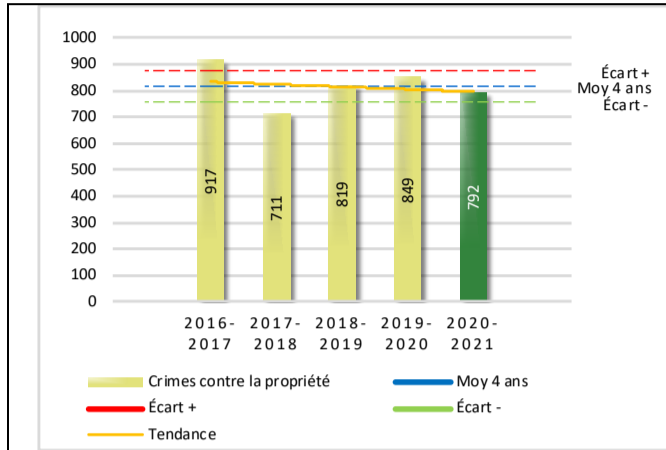
Le graphique 11 spécifie le nombre d'événements pour chacune des catégories des crimes contre la personne. On remarque alors que les voies de fait sont le type de crimes le plus fréquent pour cette année.

Tableau 5 Nombre de crimes contre la propriété sur le territoire au cours de l'année

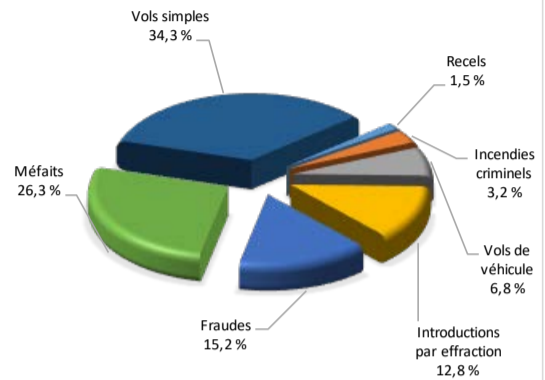
	2016-2017	2017-2018	2018-2019	2019-2020	2020-2021
2000- Crimes contre la propriété					
Incendies criminels	22	27	24	26	25
Introductions par effraction	231	180	179	163	101
Vols simples	270	218	246	286	272
Vols de véhicule	141	112	116	115	54
Recels	21	8	26	16	12
Fraudes	90	60	91	88	120
Méfais	142	106	137	155	208
Crimes contre la propriété :	917	711	819	849	792

Évolution du nombre de crimes contre la propriété au cours des dernières années

Graphique 12 : Nombre de crimes contre la propriété



Graphique 13 : Catégories de crime contre la propriété



Le graphique 12 présente les crimes contre la propriété des cinq dernières années.

Les résultats de l'année courante se situent dans la zone d'écart moyen. Les résultats demeurent statistiquement dans la moyenne par rapport au bilan des quatre dernières années de la MRC.

Le graphique 13 indique le nombre d'événements pour chacune des catégories de crimes contre la propriété. On remarque alors que les vols simples sont le type de crimes le plus fréquent au cours de l'année.

Tableau 6 Autres criminalités et interventions sur le territoire au cours de l'année

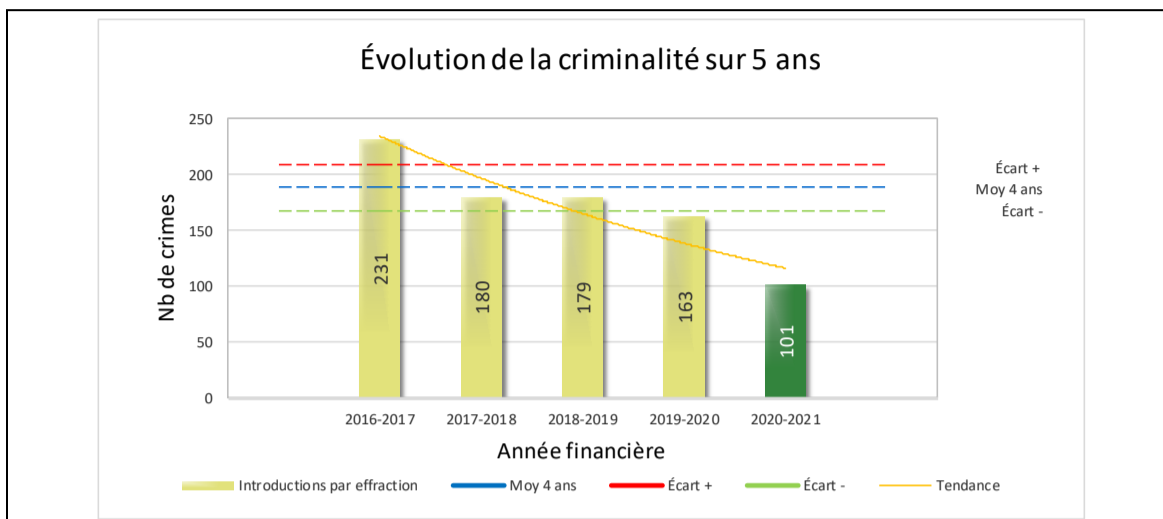
	2016-2017	2017-2018	2018-2019	2019-2020	2020-2021
Autres criminalités					
3000- Autres infractions au Code criminel ¹	224	232	220	218	183
4000 5000 - Loi régl. drogues et stupéfiants	100	112	72	47	61
6000- Infractions aux autres lois fédérales	0	3	1	0	9
7000- Infractions aux lois provinciales	92	90	51	132	142
Autres criminalités :	416	437	344	397	395
Activités policières					
A- Assistances	90	82	106	216	375
B- Permis	7	7	25	10	8
E- Enquêtes	347	351	338	412	463
F- Événements relatifs à la RACJ ²	42	49	82	145	89
P- Objets perdus ou trouvés	52	36	40	40	29
R- Interventions policières ³	731	662	611	1 016	1 122
V- Véhicules retrouvés ou remisés	87	89	56	81	99
X- Interpellation, observation et autre	57	92	154	171	156
Activités :	1 413	1 368	1 412	2 091	2 341
Total criminalité et activités :	3 391	3 111	3 180	3 953	4 121

1 La catégorie « Autres infractions au Code criminel » comprend différentes infractions telles : utilisation de monnaie contrefaite, avoir troublé la paix, évasion d'une garde légale, action indécente, production et distribution de pornographie juvénile, voyeurisme, leurre au moyen d'un ordinateur, appel téléphonique indécent, menace, incitation publique à la haine, etc.

2 La Régie des alcools, des drogues et des jeux.

3 La catégorie « Interventions policières » comprend notamment les cas suivants : plainte de bruit, chicane de famille, service d'ordre, escorte de véhicule, affaire civile, transfert de détenu et de personne en crise, assistance au public, prise d'empreintes digitales, personne en détresse, etc.

GRAPHIQUE 14 : INTRODUCTIONS PAR EFFRACTION AU COURS DES DERNIÈRES ANNÉES



Le graphique 14 démontre que le nombre d'introductions par effraction de cette année est largement inférieur au nombre moyen de 188 depuis les quatre dernières années.

Ce type de crime présente une amélioration statistiquement significative par rapport aux années antérieures et représente le meilleur bilan en cinq ans. Sans surprise, cette baisse est également attribuable au contexte actuel, dont les mesures de confinement et la hausse du télétravail, faisant en sorte que les citoyens sont demeurés davantage à la maison.



OPS VULCAIN – COVID-19

L'année 2020-2021 a été marquée par la pandémie mondiale de la COVID-19.

Les impacts de celle-ci ont été nombreux sur l'ensemble de la population et également sur le travail des policiers. Ces derniers ont fait preuve d'une adaptation constante en fonction des paliers d'alerte en vigueur du Gouvernement du Québec. En effet, depuis mars 2020, la Sûreté du Québec gère les différentes étapes de cette crise en étroite collaboration avec la Santé publique et de nombreux autres partenaires.

Cette section présente les différentes interventions réalisées dans le cadre de l'OPS Vulcain au cours de la dernière année.

- 453 actions en mesure d'atténuation des impacts, visant notamment :
 - l'application du confinement des régions (barrages et contrôles routiers);
 - le respect de la distanciation sociale et le port du masque;
 - le respect du couvre-feu et des mesures d'isolement des voyageurs;
 - la surveillance dans les secteurs achalandés (commerces, sites de vaccination, parcs, campings, etc.);
 - l'assistance aux partenaires et aux commerçants durant les phases de réouverture.

- 2 946 interactions avec des citoyens, commerçants ou partenaires, réparties comme suit :
 - 2 544 citoyens;
 - 187 étudiants;
 - 146 aînés;
 - 52 partenaires;
 - 17 commerçants.

INTERVENTIONS EN MILIEU SCOLAIRE

Cette section présente les différentes interventions réalisées en milieu scolaire. Elles sont donc distinctes des informations insérées dans la section « Prévention » au début du rapport annuel.

Le nombre d'élèves rencontrés dans le tableau suivant est en lien avec les dossiers d'enquête ou de tous types de rencontres.

	Année courante
Nombre de dossiers d'enquête relatifs au PIMS	28
Nombre de dossiers d'enquête en collaboration	9
Total dossiers :	37
Nombre d'établissements où une intervention a eu lieu	10
Nombre d'élèves rencontrés	2951
Nombre d'établissements visés (année)	18

* À noter que le nombre d'interventions réalisées durant l'année a été affecté par la fermeture des écoles et les impacts de la pandémie mondiale (Covid-19).



INTERVENTIONS PAR DES UNITÉS DE SOUTIEN

Cette section présente les interventions réalisées sur le territoire de la MRC par des unités de soutien régionales ou de mesures d'urgence au cours de l'année. Voici les détails de ces interventions.

- 3 interventions du maître-chien : détection et cueillette de preuve lors d'une enquête; recherche d'arme, argent et stupéfiants lors d'une perquisition; assistance lors d'une double perquisition, dans un dossier de vol et recel;
- 8 patrouilles équestres, réparties à Lachute, Brownsburg-Chatham, Grenville et St-André-d'Argenteuil. Au total, 8 constats émis durant 5 opérations en sécurité routière, et présence familière lors de 13 activités ciblées;
- 318 opérations en sécurité routière effectuées sur le territoire par l'équipe de soutien opérationnel, pour un total de 523 constats émis et 24 demandes d'assistance;
- Dossier pour agression armée et décharge d'une arme à feu, survenu à Lachute. L'enquête a mené à la perquisition de stupéfiants et la saisie de 3 armes à feu à la résidence du suspect, en juin. L'opération a été assistée par le maître-chien;
- Dossier de noyade au lac MacDonald à Harrington. La victime a plongé du haut d'une falaise d'environ 10 mètres, pour ensuite nager en direction d'un ponton, mais n'a jamais refait surface. Les recherches nautiques effectuées par les pompiers d'Harrington n'ont pas été fructueuses, et le corps a été retrouvé le lendemain matin par les plongeurs;
- Disparition d'un résident de Gore. Intervention d'un maître-chien, de 4 patrouilleurs en VTT et d'un véhicule banalisé dans le secteur pour tenter de le retrouver. Après 32 heures de recherches, l'individu est retourné à sa résidence par lui-même, puis a été transporté au centre hospitalier de St-Jérôme;
- Intervention de l'hélicoptère et de plongeurs pour la recherche d'un homme qui s'est jeté du pont de l'autoroute 50 surplombant la Rivière-Rouge, à Grenville-sur-la-Rouge.

Interventions récréotouristiques, avec ou sans l'équipe multidisciplinaire de Saint-Donat :

- 13 opérations nautiques réalisées entre juin et septembre, comptant environ 75.5 heures de patrouilles réparties sur la rivière des Outaouais, le lac Louisa, le lac MacDonald et le lac Barron, en plus des secteurs de Grenville et St-André d'Argenteuil. Au total, 120 interceptions, 27 constats émis, 59 avertissements et 24 expulsions;
- Environ 2.5 heures de patrouille aux abords des plans d'eau, avec 4 plaisanciers contrôlés et 2 rapports d'incident;
- Environ 57 heures de patrouille aux abords des sentiers de quad / motoneige, avec 9 interceptions 25 constats émis et 2 avertissements donnés;
- 10 opérations de quad réalisées, comptant environ 55 heures de patrouilles réparties sur le territoire de Lachute, Brownsburg-Chatham, Grenville-sur-la-Rouge, Wentworth, St-André-d'Argenteuil et Gore. Au total, 218 interceptions, 27 constats émis, 59 avertissements et 1 expulsion;
- 13 opérations en motoneige réalisées, comptant environ 52 heures de patrouilles réparties sur les sentiers de Lachute et St-André-d'Argenteuil. Au total, 224 interceptions, 14 constats émis et 31 avertissements.

ACTIVITÉS DIGNES D'INTÉRÊT ET ÉVÉNEMENTS MAJEURS

Voici les activités dignes d'intérêt et les événements majeurs ayant eu lieu au cours de l'année et qui n'ont pas été mentionnés dans les sections précédentes.

- La vigilance citoyenne et l'intervention rapide des patrouilleurs ont permis l'arrestation de 2 individus en relation avec les vols de catalyseur dans les secteurs de Grenville, Brownsburg-Chatham et Lachute. Problématique d'innombrable cellule de voleurs de catalyseur à cause de la valeur des métaux précieux (palladium et platine);
- Nombreux dossiers de vols dans boîtes postales ont été observés durant la période des fêtes, principalement dans le secteur Gore / Milles-Isles. Un projet avec Poste Canada et la MRC Pays-d'en-Haut a permis l'arrestation de suspects en février. Ce projet devra être mis en branle en novembre 2021 sur le territoire, avec le partenariat de Poste Canada;
- Importante perquisition effectuée à Brownsburg-Chatham et saisie de 30 plants de cannabis, 2000 grammes de cannabis en vrac, 45 grammes de cocottes de cannabis, ainsi qu'une arme à feu. Arrestation du suspect pour culture de cannabis, possession d'armes, entreposage négligent d'arme à feu et bris de conditions;
- Écrasement d'un aéronef sur la surface gelée du lac Barron, à Gore. Pour une raison inconnue, l'appareil a soudainement piqué du nez avant de percuter brutalement le plan d'eau. Le pilote est décédé sur le coup;
- Arrestation de 5 suspects et saisie de 92 cellulaires volés, grâce à la vigilance de 2 citoyens de Lachute et les informations transmises lors de l'événement. Remise de certificats pour souligner leur implication citoyenne.