

RAPPORT ANNUEL D'ACTIVITÉS

POSTE DE LA MRC DES BASQUES

DE LA SÛRETÉ DU QUÉBEC

DU 1^{ER} AVRIL 2020 AU 31 MARS 2021



MOT DU RESPONSABLE DE POSTE



C'est avec plaisir que je vous présente le rapport annuel d'activités du poste de la MRC des Basques de la Sûreté du Québec pour l'année financière 2020-2021. Malgré la situation particulière qui nous a tous amenés à revoir nos habitudes de vie, nous avons été en mesure de déployer les efforts supplémentaires afin de répondre aux attentes de la population. Conformément à nos engagements ainsi qu'aux priorités déterminées par le CSP, le déploiement de nos actions se poursuit sur l'ensemble du territoire couvert.

Vous retrouverez notamment dans ce rapport, les activités réalisées en lien avec les priorités locales ainsi que les statistiques relatives à la sécurité routière, aux règlements municipaux, aux événements criminels et finalement, celles au traitement des cartes d'appel.

Ce rapport et ses résultats vous permettront d'assurer le suivi de la performance des services de la Sûreté du Québec.

Sergent Denis Bernier, responsable de poste



PRIORITÉS LOCALES²

Voici les priorités locales identifiées par le CSP pour l'année 2020-2021 et le bilan des activités réalisées.

Priorité 1 : Surveillance de la vitesse dans les zones urbaines (50 km/h)

DESCRIPTION DES ACTIVITÉS	COMMENTAIRES	NB ACTIVITÉS
Opérations en sécurité routière effectuées par les patrouilleurs.	31 activités en avril, 31 en mai, 30 en juin, 31 en juillet, 31 en août, 30 en septembre, 31 en octobre, 30 en novembre, 31 en décembre, 31 en janvier, 28 en février et 31 en mars.	366
Opérations « IMPACT »	3 activités en mai, 3 en juin, 7 en juillet, 7 en août, 6 en septembre, 3 en octobre, 6 en novembre, 4 en décembre, 5 en janvier, 1 en février et 4 en mars.	49
Intervenir auprès des véhicules lourds	1 activité en avril, 4 en mai, 2 en juin, 1 en août, 1 en septembre, 2 en octobre, 5 en novembre, 1 en décembre, 4 en janvier, 6 en février et 4 en mars.	31
Intervenir sur la sécurité du transport scolaire (OPS TRANSPEC)	2 activités en mai, 3 en juin, 7 en août, 41 en septembre, 12 en octobre, 6 en novembre, 8 en décembre, 6 en janvier, 5 en février et 6 en mars.	96

Priorité 2 : Présence policière sur les lieux de rassemblement

DESCRIPTION DES ACTIVITÉS	COMMENTAIRES	NB ACTIVITÉS
Patrouille préventive lors de rassemblements non organisés (Parcs, écoles, grèves, quai, etc.)	6 activités en juin, 16 en juillet, 9 en août, 3 en octobre (63 personnes ont été interpellées depuis le 1er avril).	34
Patrouille préventive lors de rassemblements organisés (festivals, courses, etc.)	1 activité en juin, 1 en août.	2

Priorité 3 : Lutte aux stupéfiants

DESCRIPTION DES ACTIVITÉS	COMMENTAIRES	NB ACTIVITÉS
Dossiers d'accusations relatives à la Loi réglementant certaines drogues et autres substances	6 dossiers de possession de stupéfiants. 1 dossier « fausse ordonnance ».	7

² Des moyens de sensibilisation des membres ont eu lieu dans le passé et ont pris fin en septembre 2017. Bien que lors des moyens de sensibilisation, les activités policières aient été réalisées sur le terrain et colligées par une méthode alternative, la comparaison des statistiques de poste avec les rapports annuels des années 2016-2017 et 2017-2018 doit être faite avec prudence.

DEMANDES PONCTUELLES DES ÉLUS ET DES CITOYENS

Voici les demandes ponctuelles des élus et des citoyens qui ont été adressées à la Sûreté au cours de la dernière année.

DESCRIPTION DES DEMANDES (ACTION* V, T, C)	COMMENTAIRES	Nb REQUÊTES
Non-respect du Code de la sécurité routière à Saint-Mathieu	C 9 surveillances, 3 constats émis.	1
Non-respect du Code de la sécurité routière à Notre-Dames-Des-Neiges « route Du Sault »	C 7 surveillances et rien à signaler.	1
Non-respect du Code de la sécurité routière (VTT) à Sainte-Rita	C 6 surveillances et rien à signaler.	1
Non-respect du Code de la sécurité routière à Notre-Dames-Des-Neiges (chemin de la Greve Rioux)	C Plusieurs surveillances réalisées. Rien à signaler.	1
Non-respect du Code de la sécurité routière à Saint-Clément (rue de L'Église)	C Plusieurs surveillances réalisées et quelques constats émis.	1

*LÉGENDE

(V) En validation : Requêtes reçues et en période d'évaluation afin de confirmer si elles sont fondées ou non et si elles nécessitent des interventions spécifiques.

(T) En traitement : Requêtes validées et fondées pour lesquelles des activités sont effectuées afin de régler la problématique visée (ex. : patrouilles, surveillances, radar, etc.).

(C) Clos : Requêtes qui sont résolues à la suite des activités effectuées ou qui sont non fondées.

PRÉVENTION


Toujours en réponse aux besoins et aux réalités locales, les postes de la Sûreté tiennent des activités de prévention dans l'ensemble des municipalités qu'ils desservent, c'est-à-dire des mesures proactives et non pénales, qui ont pour but spécifique de réduire la criminalité en agissant sur les facteurs qui la déterminent, sur les circonstances et l'environnement dans lesquels sont commis les délits.

La grande majorité des activités de prévention se tiennent au quotidien, dans le cadre des interventions de l'ensemble des patrouilleurs.

Voici les principales activités de prévention réalisées au cours de la dernière année :

Activités de prévention réalisées au cours de l'année

DESCRIPTION DES ACTIVITÉS	COMMENTAIRES	Nb ACTIVITÉS
Activités de sensibilisation et de prévention sur le « Vol dans les commerces »	Activités réalisées à la municipalité de Sainte-Rita, à la municipalité de Saint-Médard et à la municipalité de Saint-Clément (12 juin et 27 juin).	3
Opération « œil de lynx »	Activité de prévention et distribution de dépliants « œil-de-lynx » à la municipalité Saint-Mathieu-de-Rioux (19 juin).	1
Activité de sensibilisation sur la sécurité nautique	Distribution de documents sur la sécurité nautique à Saint-Mathieu (10 juillet).	1
Activités de sensibilisation sur le port du masque et la distanciation sociale	8 activités de sensibilisation réalisées à la MRC des Basques (5-6-13-18-30 juin, 10-15 juillet et 8 août).	8
Activité de prévention «Géni-Vélo» au camp de jour à Trois-Pistoles	Atelier au bénéfice des jeunes du camp de jour (16 juillet).	1
Activités de prévention « SOS violence conjugale »	Activités réalisées au centre commercial de Trois-Pistoles et au camping de Notre-Dame-des-Neiges.	2
Conférence sur la « sécurité piétonnière »	Activité réalisée au profit des élèves de la 4 ^e , 5 ^e et 6 ^e année de l'École Sainte-Marie (21 septembre).	1
Conférences sur « Sécurité sur Internet et sextage »	Activités réalisées au profit des élèves de l'École Sainte-Marie et de l'École secondaire de Trois-Pistoles (24-27 novembre et le 1er décembre).	3



Activité en sécurité routière dans le cadre de la Semaine des services de garde 2020	Activité réalisée devant le Centre de la Petite Enfance la Baleine Bricoleuse (19 novembre).	1
Patrouilles préventives	47 patrouilles préventives aux alentours des écoles ont été réalisées durant la période de septembre, octobre et novembre.	47
Atténuation des impacts	14 activités dans les écoles de la MRC des Basques pour la période allant de septembre 2020 à janvier 2021.	14
Activité de sensibilisation « CyberSûreté »	Au profit des élèves de l'École Saint-Jean-de-Dieu et de l'École secondaire de Trois-Pistoles (27 novembre, 1 et 7 décembre).	3
Conférence « Mission : Sécuri-T »	Conférence présenté aux élèves de l'École Litalien sur divers sujets dont une partie sur la violence dans les relations amoureuses et le sextage (16 février et 18 mars).	2

La Sûreté du Québec s'est formellement engagée dans une approche professionnelle de type communautaire. Cette philosophie de travail comprend les cinq grands principes suivants :

- La présence familière;
- La qualité du service aux citoyens;
- Le partenariat avec la population;
- La consultation de la clientèle;
- La résolution de problèmes.

Cette section présente les principales activités réalisées par l'approche de police de proximité.

Présence familière et parrainage

À la Sûreté du Québec, la présence familière s'exprime par le programme de parrainage des municipalités.

Voici les principales activités de parrainage (qui visent la création de liens privilégiés avec les acteurs clés de la municipalité) ayant pour objectif la capacité d'être proactif dans la résolution de problématiques en matière de sécurité publique. Ces activités sont en lien avec les priorités locales identifiées par le CSP.

DESCRIPTION DES ACTIVITÉS	COMMENTAIRES	NB ACTIVITÉS
Communications avec les directeurs généraux et les élus	1 activité en avril, 1 en mai et 2 en juillet, 1 en août, 1 en septembre, 3 en octobre, 2 en novembre et 2 en décembre.	47
Communication avec un acteur clé des services municipaux	Le 20 juin, rencontre avec le chef pompier de la caserne 51.	1
Communication avec un acteur clé du milieu scolaire	Le 5 juin, les deux cadets de la Sûreté du Québec ont communiqué avec la commission scolaire afin d'expliquer leurs missions et prendre l'autorisation de visiter les zones scolaires.	1

Résolution de problèmes

L'approche stratégique en résolution de problèmes (ASRP) permet d'associer des incidents autrement traités un par un, d'en dégager une compréhension globale et de rechercher des solutions durables, le tout en ayant recours aux partenaires et aux ressources des milieux affectés par des problématiques communes.

Aucun incident n'a requis un traitement par l'approche stratégique en résolution de problèmes au cours de la dernière année.

Programme de cadets

Le Programme de cadets fait partie intégrante de l'offre de service de la Sûreté. Basé sur le modèle de la police de proximité, il met en avant le rapprochement avec la population dans le développement et le maintien d'un milieu de vie sûr et paisible. Ceci permet d'assurer une présence supplémentaire de la Sûreté pendant la période estivale, tout en favorisant la proximité avec les citoyens.

Les responsables de poste, de concert avec les élus, participent à la planification des tâches des cadets en indiquant leurs besoins et en ciblant les endroits où la présence de ceux-ci serait la plus bénéfique.

Voici les principales activités qui ont été effectués par les cadets au cours de la dernière année.

DESCRIPTION DES ACTIVITÉS	COMMENTAIRES	NB ACTIVITÉS
Surveillances à pied	52 activités de surveillance ont été réalisées par les cadets de la Sûreté du Québec à la MRC des Basques durant les mois de juin-juillet-août.	43
Surveillances à vélo	10 activités de surveillance ont été réalisées par les cadets de la Sûreté du Québec à la MRC des Basques durant les mois de juin-juillet-août.	10
Activités de sensibilisation et d'information SUR la réglementation de la SOPFEU (interdiction des feux à ciel ouvert)	Activités réalisées au Camping municipal de Trois-Pistoles et à la municipalité de Saint-Simon (4 juin et 20 juin).	2
Activités de prévention dans les stationnements de la MRC des Basques	Vérifications des portières et de l'intérieur des véhicules. Distributions de dépliants par les cadets de la Sûreté du Québec (17 juin, 5 juillet et 10 juillet).	3
Rencontres avec le préfet de la MRC des Basques, la directrice générale de la ville de Trois-Pistoles et la secrétaire de la municipalité de Saint-Mathieu	Le 5 juin, les deux cadets de la Sûreté du Québec ont expliqué leurs missions et ils ont offert leurs aides pour pallier les problématiques du territoire.	5
Rencontres avec la directrice générale de la municipalité de Saint-Simon, le directeur général de la municipalité de Saint-Éloi et le directeur général de Saint-Clément	Le 30 juin, les deux cadets de la Sûreté du Québec ont expliqué leurs missions et ils ont offert leurs aides pour pallier les problématiques du territoire.	3
Rencontres avec les directeurs généraux des municipalités de Sainte-Rita, Saint-Guy, Saint-Médard et Sainte-Françoise	Le 06 juillet, les deux cadets de la Sûreté du Québec ont expliqué leurs missions et ils ont offert leurs aides pour pallier les problématiques du territoire.	4
Rencontre avec le maire de Notre-Dame-des-Neiges	Le 24 juillet, les deux cadets de la Sûreté du Québec ont rencontré le maire relativement à la problématique de chien sans laisse dans la municipalité.	1

Activités communautaires réalisées au cours de l'année

Cette section présente les activités communautaires dans lesquelles les membres du poste se sont impliqués au cours de la dernière année.

DESCRIPTION ET COMMENTAIRES
L'équipe équestre de la Sûreté du Québec a réalisé une patrouille à la MRC des Basques, des interventions dont le but est d'atténuer les impacts de la pandémie COVID-19. (École Chanoine-Côté, École l'Italien, École Gérard-Raymond, Domaine des Trois-Pistoles, Villa Des Basques, 21 mai).
Présence de visibilité et de sensibilisation des membres de la Sûreté du Québec au Bal des finissants de l'école secondaire de Trois-Pistoles (20 juin).
Distribution par les membres de la Sûreté du Québec de 100 casquettes en carton, 25 bracelets fluorescents au camping de Saint-Mathieu-de-Rioux (27 juin).
Contribution monétaire de 700\$ accordée à l'organisme Croc-Ensemble des Basques (30 juin).
Participation à une activité « chansonnier » à une résidence pour personnes âgées de Saint-Jean-de-Dieu (16 juin).
L'équipe équestre de la Sûreté du Québec a réalisé une patrouille à la MRC des Basques, des interventions dont le but est d'atténuer les impacts de la crise (stationnement de l'aréna, centre-ville, CPE la baleine bricoleuse, la maison Martin Matte, résidence pour personnes âgées « La Rose des Basques », École primaire Chanoine-Côté, École secondaire de Trois-Pistoles, 1 ^{er} octobre).
Rencontre avec les élèves des écoles primaires, secondaire et du centre d'éducation des adultes pour présenter le rôle et la mission du PIMS (28 septembre, 8-13-22-23-26 octobre et 5-6-24 novembre).
Table de concertation des aînés (6 octobre).
Table de concertation sur le comité terrain des aînés (abus) (3 novembre).
Activités d'atténuation des impacts de la pandémie de Covid-19 par le PIMS du poste MRC des Basques à l'École secondaire de Trois-Pistoles (8-18-24 septembre et 1er octobre).
Table de concertation concernant les aînés (20 participants, 9 décembre).



Présentation du travail des policiers en milieu scolaire (PIMS) à l'École secondaire de Trois-Pistoles (15 décembre).

Dix opérations d'envergure sur les mesures sanitaires ont été réalisées par les PIMS du CSMRC de Rivière-du-Loup dans 8 écoles secondaires publiques et 2 collèges privés. L'équipe a donné plus de 210 avertissements principalement pour non port du masque sur les terrains des établissements scolaires (entre 18 et 28 janvier).

Activités de sensibilisation aux alentours des écoles de la région sur les nouvelles mesures COVID 19 (janvier-février-mars).

Participation à la Table de concertation des personnes âgées (9 février).



STATISTIQUES OPÉRATIONNELLES

Cette section est consacrée aux statistiques de :

- Sécurité des réseaux de transport
- Règlements municipaux
- Cartes d'appel
- Criminalité

Les résultats qui vous sont présentés dans cette section vous permettront d'apprécier tout particulièrement la performance de la Sûreté au cours de la dernière année.

Afin de mettre ces données en perspective et d'en analyser l'évolution, vous pouvez également les comparer avec les données des quatre dernières années.

De plus, afin d'en faciliter l'analyse, ces données vous sont présentées à l'aide de deux types de graphiques.

Chacun des graphiques de type « *histogramme* » indique les résultats pour les cinq dernières années. Une ligne trace la moyenne des quatre dernières années.

Ces graphiques permettent aussi de situer les résultats de la dernière année par rapport à la **zone d'écart moyen**. L'écart moyen est calculé à partir de la moyenne des différences entre les données de chacune des années par rapport à la moyenne des quatre dernières années. Visuellement, il s'agit de la zone comprise entre les lignes « écart + » et « écart - ». Les résultats qui s'éloignent de cette zone méritent une attention particulière du CSP.

Des graphiques circulaires, ou de type « *pointe de tarte* », accompagnent également des histogrammes afin d'illustrer plus précisément la répartition des catégories d'événements plus préoccupants.

Notez que les données de cette section concernent l'ensemble du territoire couvert par les effectifs du poste de la MRC des Basques. Les résultats pour chacune des municipalités vous sont présentés en annexes.

Un écart aux données présentées dans les rapports annuels précédents peut être attribuable à la modification du statut ou à l'évolution d'un dossier après la production du rapport annuel.

À surveiller : Depuis le mois de juin 2017, certains postes MRC ont été convertis en postes mixtes et gèrent désormais aussi le travail fait sur les autoroutes. Ce changement a pour conséquence d'ajouter les statistiques autoroutières à même celles de la MRC et donc d'affecter possiblement à la hausse les données statistiques (par exemple les constats provinciaux, les collisions, la criminalité et les cartes d'appel). Les données n'étant pas dissociables pour le moment, cette mise en garde sera valide jusqu'à ce qu'une solution soit trouvée.

Statistiques extraites du Tableau de bord le : 2021-05-05

La sécurité des réseaux de transport

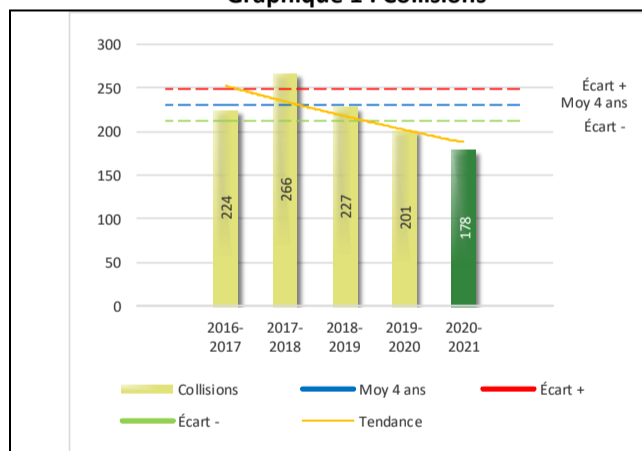
Tableau 1 Nombre de collisions et d'interventions couvertes sur le territoire

		2016-2017	2017-2018	2018-2019	2019-2020	2020-2021
Collisions						
	Collisions mortelles	0	2	1	4	0
	Collisions avec blessés graves	2	3	0	2	2
	Collisions avec blessés légers	50	43	56	37	44
	Autres collisions avec blessés ¹	1	3	4	3	2
	Collisions matérielles	171	215	166	155	130
	Sous-total :	224	266	227	201	178
Interventions						
	Avertissements nautiques	1	4	1	0	0
	Capacités affaiblies	26	25	13	15	9
	Autres crimes ²	39	61	36	40	31
	Constats provinciaux	1 854	1 919	1 691	2 027	1 603
	Constats municipaux	246	203	213	280	552
	AVVR ³	44	28	22	29	7
	Avertissements	430	326	475	411	312
	Sous-total :	2 640	2 566	2 451	2 802	2 514

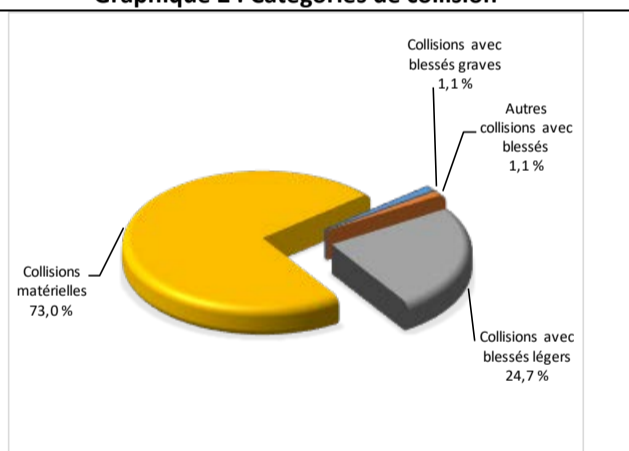
- 1 La catégorie « Autres collisions avec blessés » comprend les cas survenus hors des chemins publics.
- 2 La catégorie « Autres crimes » comprend les cas de conduite dangereuse, de poursuite, de délit de fuite, de conduite de véhicule routier pendant une interdiction (de conduire).
- 3 Avis de vérification d'un véhicule routier.

Évolution du nombre de collisions au cours des dernières années depuis le 1^{er} avril

Graphique 1 : Collisions



Graphique 2 : Catégories de collision



Collisions

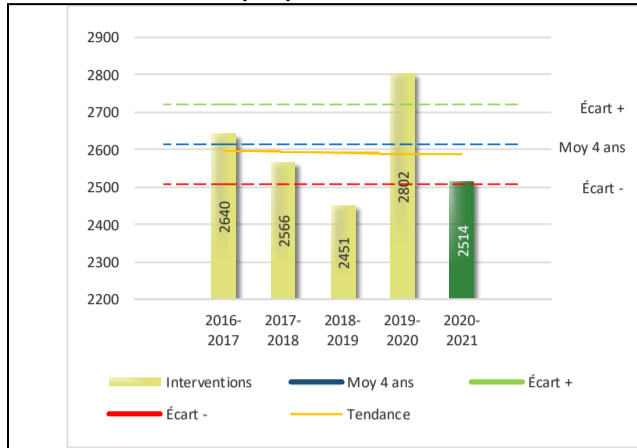
Le graphique 1 permet de constater une tendance à la baisse du bilan routier au cours des cinq dernières années. Le total des collisions de l'année courante, qui est de 178, se situe en dessous de l'écart moyen inférieur. Le bilan des collisions de l'année courante démontre une amélioration significative par rapport aux années antérieures.

La variation la plus importante se situe au niveau des collisions matérielles qui affichent une baisse de 25 par rapport à l'année précédente. Cette amélioration est en accord avec la tendance observée pour les quatre années précédentes de ce type de collision.

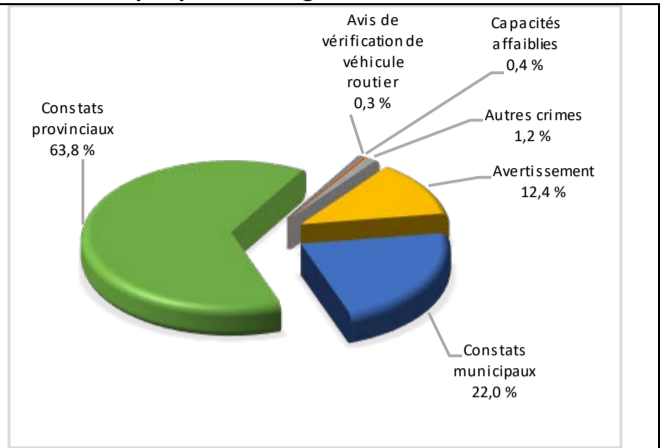
Cette variation en grande partie par la mise en place de mesures visant à limiter les déplacements dans le cadre de la lutte contre le Covid-19.

Évolution du nombre d'interventions au cours des dernières années

Graphique 3 : Interventions



Graphique 4 : Catégories d'intervention



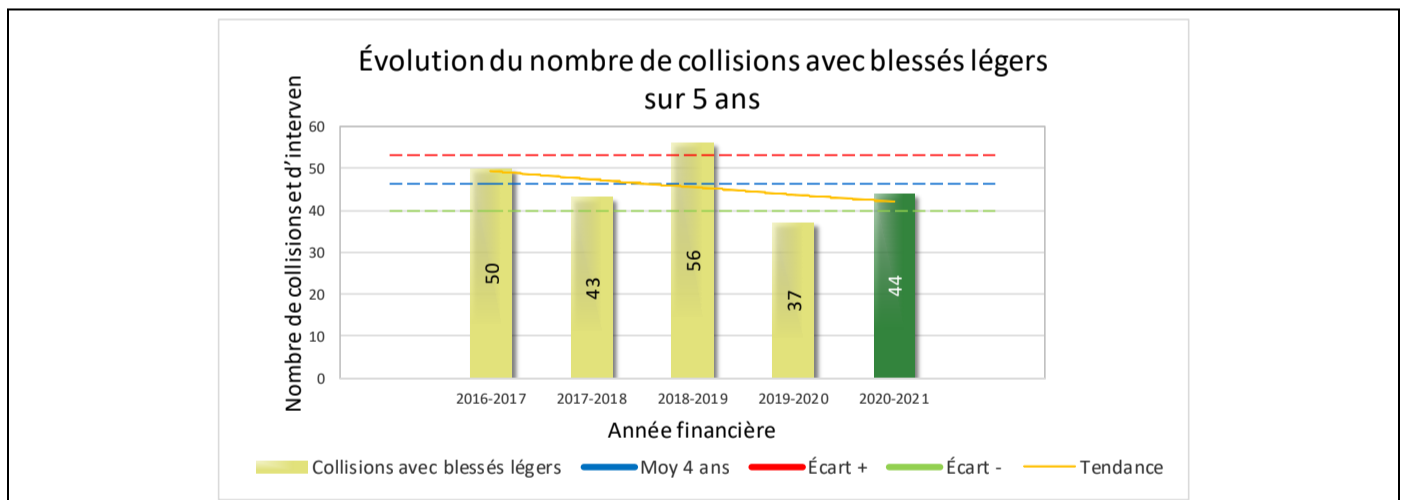
Interventions

Le graphique 3 présente une diminution du nombre d'interventions réalisées au cours de l'année courante par rapport aux années précédentes. Les résultats de l'année courante se situent dans la zone d'écart moyen ce qui signifie que les résultats demeurent statistiquement dans la moyenne par rapport au bilan des quatre dernières années de la MRC.

La variation la plus importante se situe au niveau des constats provinciaux qui affichent une diminution de 424 interventions par rapport à l'année précédente.

Cette variation peut s'expliquer par une baisse importante de la circulation en raison des mesures visant à limiter les déplacements dans le cadre de la lutte contre le Covid-19.

Graphique 5 : Collisions avec blessés légers au cours des dernières années



Le graphique 5 présente l'évolution du nombre de collisions avec blessés légers. Une augmentation de 7 par rapport à l'année dernière est constatée pour l'année en cours.

Règlements municipaux

Tableau 2 Nombre de constats émis pour des infractions aux règlements municipaux sur le territoire

Domaine	2016-2017	2017-2018	2018-2019	2019-2020	2020-2021
1) Alarmes ¹	0	4	1	0	0
2) Vente	0	1	2	2	0
3) Circulation ²	4	23	6	4	3
4) Paix, bon ordre et sécurité publique	26	6	15	5	1
5) Nuisance	6	7	2	6	19
Total :	36	41	26	17	23

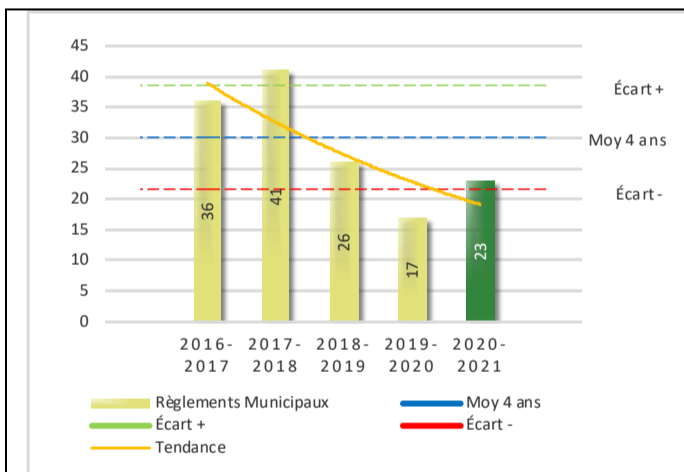
1 Les « Alarmes » du Tableau 2 font référence à des constats municipaux émis en vertu de la réglementation existante suite à des déplacements non fondés; tandis que les « Alarmes » du Tableau 3 sont des alarmes relayées par un central au CGA donnant lieu à un déplacement, mais pas nécessairement à un constat.

2 Types d'infraction de la circulation : endroits interdits, virages en « U », avertissement sonore, crissement des pneus, courses, et autres infractions impliquant des piétons, des animaux, des véhicules lourds, des véhicules d'urgence, etc.

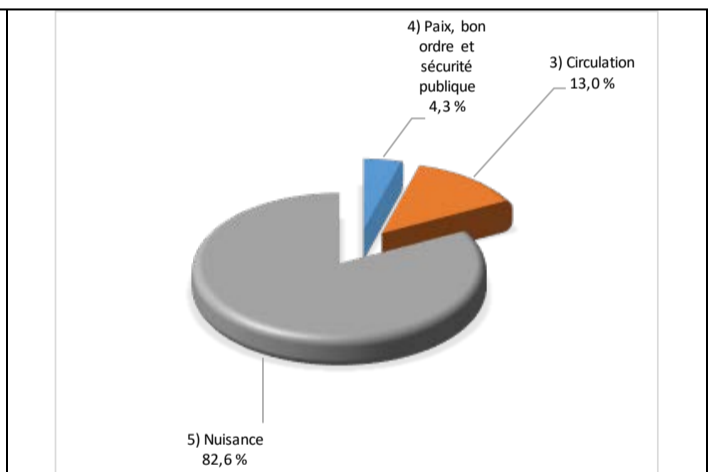
Le nombre de constats émis pour des infractions aux règlements municipaux a connu une augmentation au cours de la dernière année. Les policiers ont émis un total de 23 constats.

Évolution du nombre de constats émis pour des infractions aux règlements municipaux pour l'année courante

Graphique 6 : Règlements municipaux



Graphique 7 : Catégories d'intervention



Le graphique 6 démontre que le nombre de constats municipaux émis cette année est inférieur au nombre moyen de constats émis depuis les quatre dernières années.

Les résultats de l'année courante se situent dans la zone d'écart moyen. Les résultats demeurent statistiquement dans la moyenne par rapport au bilan des quatre dernières années de la MRC.

Tableau 3 Nombre de cartes d'appel sur le territoire au cours de l'année

	2016-2017		2017-2018		2018-2019		2019-2020		2020-2021	
Priorité 1	1 033		948		421		399		373	
Priorité 2	337		354		770		881		912	
Priorité 3	161		128		186		208		266	
Total :	1 531		1 430		1 377		1 488		1 551	
Alarmes¹	Nb	%	Nb	%	Nb	%	Nb	%	Nb	%
	99	6%	109	8%	92	7%	91	6%	74	5%

Priorité 1 : Événement requérant l'assignation immédiate d'un policier.
 Priorité 2 : Événement requérant l'assignation d'un policier sur rendez-vous, avec déplacement.
 Priorité 3 : Événement requérant l'assignation d'un policier sur rendez-vous, sans déplacement.

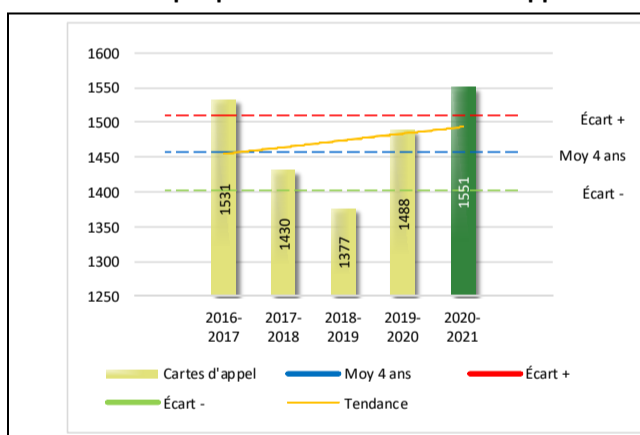
1 Les « Alarmes » du Tableau 2 font référence à des constats municipaux émis en vertu de la réglementation existante suite à des déplacements non fondés; tandis que les « Alarmes » du Tableau 3 sont des alarmes relayées par un central au CGA donnant lieu à un déplacement, mais pas nécessairement à un constat.

Le tableau 3 des cartes d'appel trace le portrait des données de l'année courante par catégories. Par rapport à l'année précédente, le nombre total de cartes d'appel a augmenté de 63.

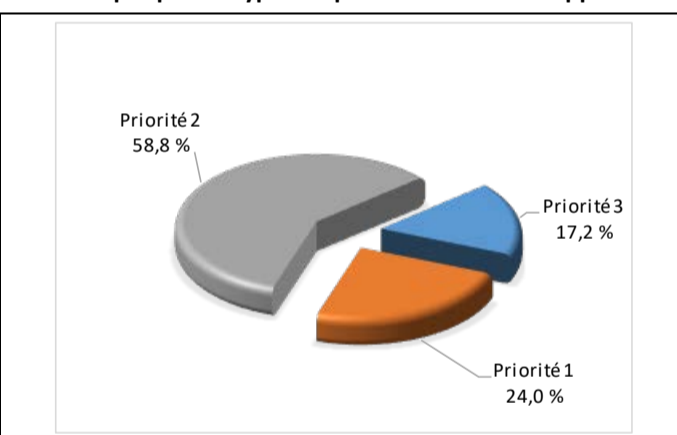
De plus, il est important de souligner le nombre d'appels et de dossiers traités par le Centre de réponse aux citoyens (CRC). Le CRC vise à offrir une alternative pour le citoyen qui communique avec la Sûreté via un centre de gestion des appels (CGA) et ce, pour les appels et/ou dossiers ne requérant pas le déplacement d'un policier. Pour l'année 2020 -2021, les policiers assignés au CRC ont répondu à 21 appels et ont ouvert 6 dossiers pour la MRC des Basques.

Évolution du nombre de cartes d'appel au cours des dernières années

Graphique 8 : Nombre de cartes d'appel



Graphique 9 : Types de priorité de cartes d'appel



Le graphique 8 illustre la fluctuation du nombre total de cartes d'appel au cours des cinq dernières années. Nous constatons que le nombre de cartes d'appel enregistré pour cette année se situe au-dessus de la moyenne.

Le graphique 9 indique que les cartes d'appel de priorité 2 sont les plus nombreuses à être enregistrées pour cette année.

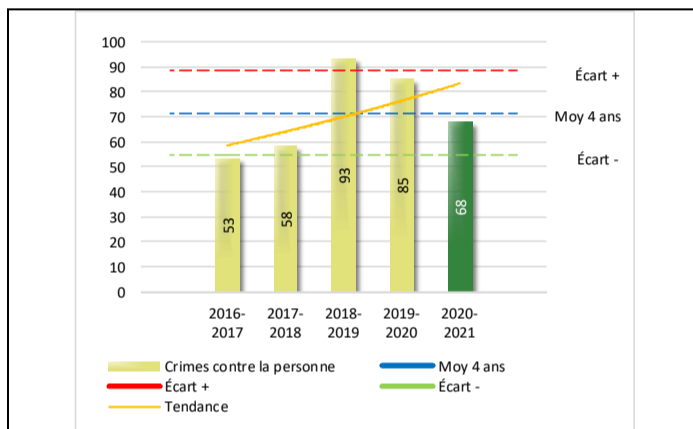
Tableau 4 Nombre de crimes contre la personne sur le territoire au cours de l'année

1000- Crimes contre la personne ¹	2016-2017	2017-2018	2018-2019	2019-2020	2020-2021
Infractions entraînant la mort	0	1	1	0	0
Agressions sexuelles	5	9	8	8	9
Voies de fait	31	28	37	39	30
Vols qualifiés	1	0	1	0	0
Autres crimes contre la personne ²	16	20	46	38	29
Crimes contre la personne :	53	58	93	85	68

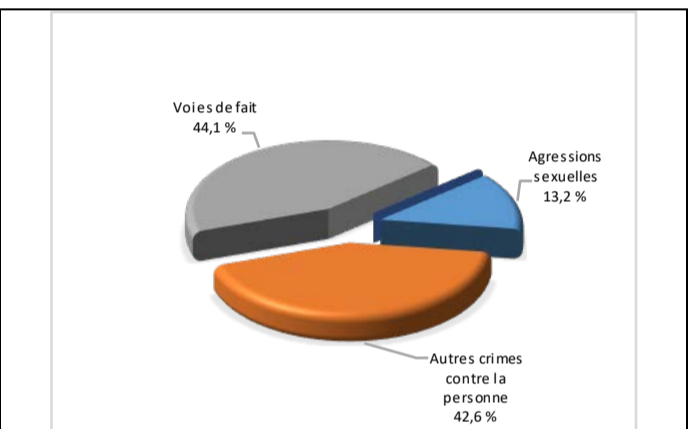
- 1 La section « Crimes contre la personne » présente le nombre de victimes d'actes criminels. Les sections suivantes présentent le nombre de dossiers opérationnels.
- 2 À titre informatif, les « Autres crimes contre la personne » incluent les cas d'enlèvement, de séquestration, d'extorsion, de profération de menaces, d'intimidation, etc.

Évolution du nombre de crimes contre la personne au cours des dernières années

Graphique 10 : Nombre de crimes contre la personne



Graphique 11 : Catégories de crime contre la personne



Le graphique 10 présente le nombre de crimes contre la personne au cours des cinq dernières années. Nous constatons que la donnée de cette année se situe en dessous de la moyenne.

Les résultats de l'année courante se situent dans la zone d'écart moyen. Les résultats demeurent statistiquement dans la moyenne par rapport au bilan des quatre dernières années de la MRC.

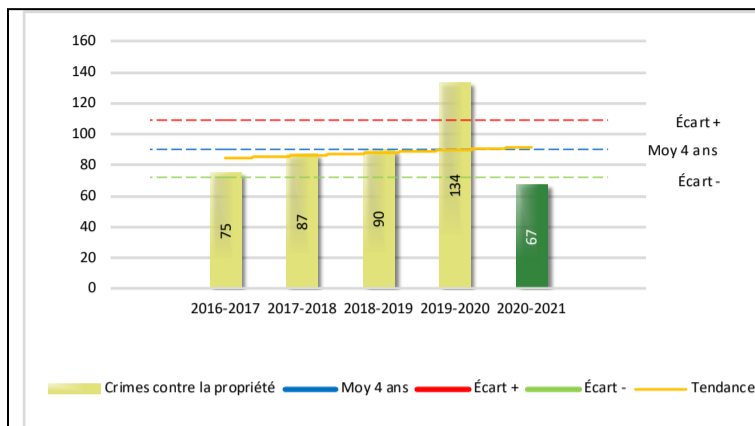
Le graphique 11 spécifie le nombre d'événements pour chacune des catégories des crimes contre la personne. Nous remarquons alors que les voies de fait sont le type de crimes le plus fréquent pour cette année.

Tableau 5 Nombre de crimes contre la propriété sur le territoire au cours de l'année

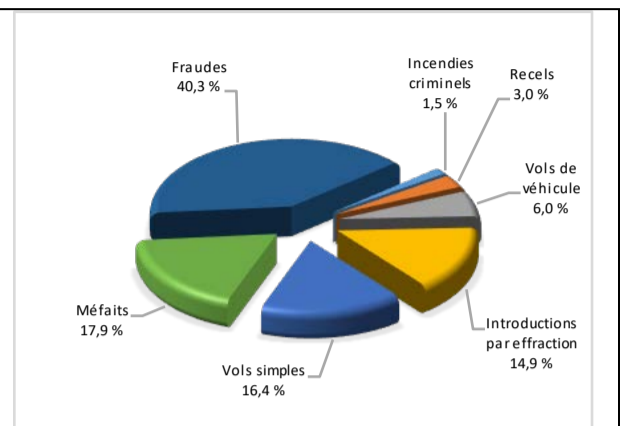
2000- Crimes contre la propriété	2016-2017	2017-2018	2018-2019	2019-2020	2020-2021
Incendies criminels	1	0	2	7	1
Introductions par effraction	19	21	19	29	10
Vols simples	23	20	37	46	11
Vols de véhicule	10	13	4	6	4
Recels	3	2	1	1	2
Fraudes	1	13	11	19	27
Méfais	18	18	16	26	12
Crimes contre la propriété :	75	87	90	134	67

Évolution du nombre de crimes contre la propriété au cours des dernières années

Graphique 12 : Nombre de crimes contre la propriété



Graphique 13 : Catégories de crime contre la propriété



Le graphique 12 présente les crimes contre la propriété des cinq dernières années.

Les résultats de l'année courante se situent en dessous de l'écart inférieur. Les résultats présentent une amélioration statistiquement significative par rapport au bilan des quatre dernières années de la MRC.

Le graphique 13 indique le nombre d'événements pour chacune des catégories de crimes contre la propriété. Nous remarquons alors que les fraudes sont le type de crimes le plus fréquent au cours de l'année.

Cette situation peut s'expliquer par s'expliquer principalement par les fraudes liées à la Prestation canadienne d'urgence (PCU).

Tableau 6 Autres criminalités et interventions sur le territoire au cours de l'année

Autres criminalités	2016-2017	2017-2018	2018-2019	2019-2020	2020-2021
3000- Autres infractions au Code criminel ¹	26	28	28	25	17
4000 5000 - Loi régl. drogues et stupéfiants	21	21	9	5	7
6000- Infractions aux autres lois fédérales	0	0	1	0	1
7000- Infractions aux lois provinciales	7	4	12	12	15
Autres criminalités :	54	53	50	42	40
Activités policières					
A- Assistances	22	31	28	30	31
B- Permis	11	9	15	6	5
E- Enquêtes	104	104	91	99	89
F- Événements relatifs à la RACJ ²	21	17	31	11	13
P- Objets perdus ou trouvés	8	9	7	8	9
R- Interventions policières ³	186	198	195	99	111
V- Véhicules retrouvés ou remisés	13	9	15	18	12
X- Interpellation, observation et autre	14	18	22	30	19
Activités :	379	395	404	301	289

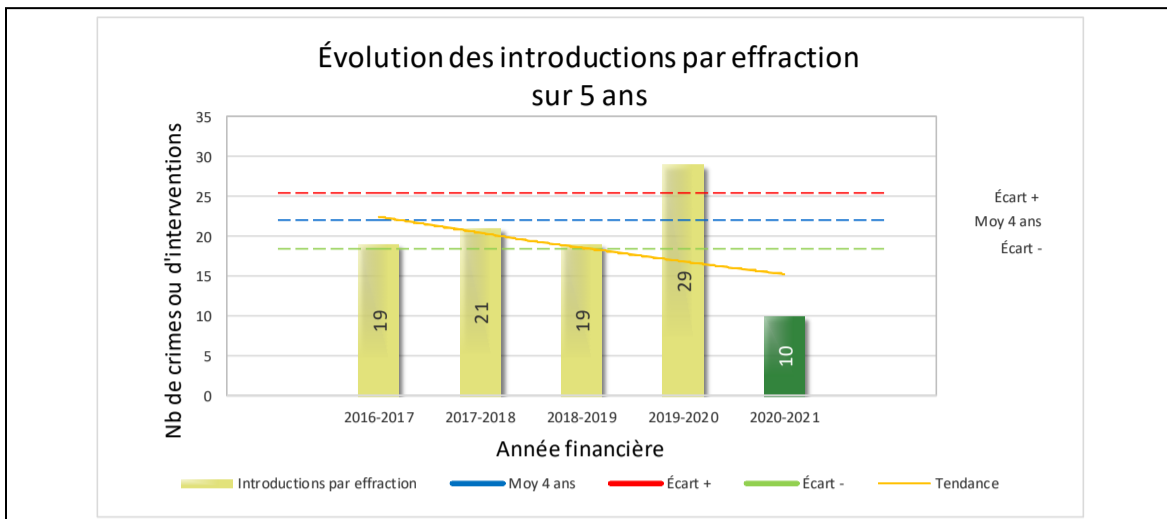
Total criminalité et activités :	561	593	637	562	464
----------------------------------	-----	-----	-----	-----	-----

1 La catégorie « Autres infractions au Code criminel » comprend différentes infractions telles : utilisation de monnaie contrefaite, avoir troublé la paix, évasion d'une garde légale, action indécente, production et distribution de pornographie juvénile, voyeurisme, leurre au moyen d'un ordinateur, appel téléphonique indécent, menace, incitation publique à la haine, etc.

2 La Régie des alcools, des drogues et des jeux.

3 La catégorie « Interventions policières » comprend notamment les cas suivants : plainte de bruit, chicane de famille, service d'ordre, escorte de véhicule, affaire civile, transfert de détenu et de personne en crise, assistance au public, prise d'empreintes digitales, personne en détresse, etc.

GRAPHIQUE 14 : NOMBRE DES INTRODUCTIONS PAR EFFRACTION



Le graphique 14 démontre que le nombre 10 de cette année est inférieur au nombre moyen 22 depuis les quatre dernières années.

Ce type de crime présente une amélioration statistiquement significative par rapport aux années antérieures. Cette variation s'explique en grande partie par la mise en place de mesures visant à lutter contre la Covid-19, notamment le couvre-feu.



OPS VULCAIN – COVID-19

L'année 2020-2021 a été marquée par la pandémie mondiale de la COVID-19. Les répercussions de celles-ci sur la santé mentale, le bien-être et la sécurité des personnes, des familles et des communautés ne sont pas négligeables.

Cette section présente les différentes interventions réalisées dans le cadre de l'OPS Vulcain au cours de la dernière année.

- Participation des policiers du poste MRC des Basques aux barrages routiers érigés à La Pocatière et à Dégelis (mai 2020);
- 81 activités d'atténuation des impacts de la pandémie COVID-19;
- 92 cartes d'appels liées à la COVID-19;
- 5 constats d'infractions relatifs à la Loi sur la santé publique.
- Plusieurs opérations préventives, sur les mesures sanitaires, réalisées par les policiers et les PIMS du poste MRC des Basques.

INTERVENTIONS EN MILIEU SCOLAIRE

Cette section présente les différentes interventions réalisées en milieu scolaire. Elles doivent donc être distinctes des informations insérées dans la section « Prévention » au début du rapport annuel.

Le nombre d'élèves rencontrés dans le tableau suivant est en lien avec les dossiers d'enquête ou de tous types de rencontres.

	Année courante
Nombre de dossiers d'enquête relatifs au PIMS	35
Nombre de dossiers d'enquête en collaboration	1
Total dossiers :	36
Nombre d'établissements où une intervention a eu lieu	14
Nombre d'élèves rencontrés	5532
Nombre d'établissements visés (année)	14



INTERVENTIONS PAR DES UNITÉS DE SOUTIEN ET MESURES D'URGENCE

Cette section présente les interventions réalisées sur le territoire de la MRC par des unités de soutien régionales ou de mesures d'urgence au cours de l'année. Voici les détails de ces interventions.

- Le 17 octobre, assistance de la Division de l'intervention sur le crime organisé (DICO).

ACTIVITÉS DIGNES D'INTÉRÊT ET ÉVÉNEMENTS MAJEURS

Voici les activités dignes d'intérêt et les événements majeurs ayant eu lieu au cours de l'année et qui n'ont pas été mentionnés dans les sections précédentes.

- Le 1^{er} juin 2020, un individu menace de mettre le feu à un poste de police dans une publication publique sur Facebook. L'individu réside à Saint-Jean-de-Dieu. Les menaces sont faites à la suite d'un constat d'infraction qu'il a reçu.
- Le 11 août 2020, sauvetage de cinq personnes coincées sur une roche à environ 500 mètres des berges, près de la Grève Morency à Trois-Pistoles.
- Le 13 septembre, un feu ravage une résidence à Saint-Simon.
- Le 17 octobre, la Division de l'intervention sur le crime organisé (DICO) a réalisé deux visites dans les établissements licenciés (zone orange). Les objectifs visés par ses visites sont de sensibiliser les clients et tenanciers d'établissements licenciés et de faire respecter les différentes mesures sanitaires en vigueur.