

# RAPPORT ANNUEL D'ACTIVITÉS

---

POSTE DE LA MRC DE BÉCANCOUR  
DE LA SÛRETÉ DU QUÉBEC

DU 1<sup>ER</sup> AVRIL 2020 AU 31 MARS 2021



# MOT DU RESPONSABLE DE POSTE

---



C'est avec plaisir que je vous présente le rapport annuel d'activités du poste de la MRC de Bécancour de la Sûreté du Québec pour l'année financière 2020-2021. Conformément à nos engagements ainsi qu'aux priorités déterminées par le CSP, le déploiement de nos actions se poursuit sur l'ensemble du territoire couvert.

Vous retrouverez notamment dans ce rapport, les activités réalisées en lien avec les priorités locales ainsi que les statistiques relatives à la sécurité routière, aux règlements municipaux, aux événements criminels et finalement, celles au traitement des cartes d'appel.

Ce rapport et ses résultats vous permettront d'assurer le suivi de la performance des services de la Sûreté du Québec.

Sergent Christian Laquerre, responsable de poste  
Poste MRC de Bécancour



## PRIORITÉS LOCALES<sup>2</sup>

---

Voici les priorités locales identifiées par le CSP pour l'année 2020-2021 et le bilan des activités réalisées.

### ***Priorité 1 : Sécuriser les espaces publics et application des règlements municipaux.***

DESCRIPTION DES ACTIVITÉS	COMMENTAIRES	NB ACTIVITÉS
Visite des lieux publics en soirée	Les parcs, cours d'école et les autres lieux publics dans le but de sécuriser les citoyens et de contrôler les méfaits et la consommation d'alcool et de stupéfiants.	70

### ***Priorité 2 : Sécurité des aînés***

DESCRIPTION DES ACTIVITÉS	COMMENTAIRES	NB ACTIVITÉS
Présence et sensibilisation	Patrouille préventive aux abords des hôpitaux, CHSLD et résidences de personnes âgées en raison de la COVID-19.	175

---

<sup>2</sup> Des moyens de sensibilisation des membres ont eu lieu dans le passé et ont pris fin en septembre 2017. Bien que lors des moyens de sensibilisation, les activités policières aient été réalisées sur le terrain et colligées par une méthode alternative, la comparaison des statistiques de poste avec les rapports annuels des années 2016-2017 et 2017-2018 doit être faite avec prudence.

# DEMANDES PONCTUELLES DES ÉLUS ET DES CITOYENS

Voici les demandes ponctuelles des élus et des citoyens qui ont été adressées à la Sûreté au cours de la dernière année.

DESCRIPTION DES DEMANDES (ACTION* V, T, C)	COMMENTAIRES	Nb REQUÊTES
Une surveillance est demandée au terrain de baseball à Parisville. Un groupe d'adolescents feraient des feux d'artifices le soir vers 22 h.	C Des surveillances ont été effectuées. La situation est revenue dans l'ordre après l'intervention des patrouilleurs de la Sûreté du Québec.	1
Requête en matière de réglementation municipale. Plusieurs plaintes de musique forte provenant d'un bar dans le secteur Saint-Grégoire à Bécancour.	C Sept surveillances ont été effectuées dont une qui a demandé une intervention pour de la musique forte.	1
Requête en matière de réglementation municipale. Il y a un arbre, sur un lot de l'avenue des Constellations, qui serait sur le point de tomber sur la voie publique.	C Le propriétaire du terrain a été avisé. Il nous informe qu'il s'occuperait de cet arbre. Un retour a été fait à la ville de Bécancour.	1

## \*LÉGENDE

**(V) En validation** : Requêtes reçues et en période d'évaluation afin de confirmer si elles sont fondées ou non et si elles nécessitent des interventions spécifiques.

**(T) En traitement** : Requêtes validées et fondées pour lesquelles des activités sont effectuées afin de régler la problématique visée (ex. : patrouilles, surveillances, radar, etc.).

**(C) Clos** : Requêtes qui sont résolues à la suite des activités effectuées ou qui sont non fondées.



## PRÉVENTION

Toujours en réponse aux besoins et aux réalités locales, les postes de la Sûreté tiennent des activités de prévention dans l'ensemble des municipalités qu'ils desservent, c'est-à-dire des mesures proactives et non pénales, qui ont pour but spécifique de réduire la criminalité en agissant sur les facteurs qui la déterminent, sur les circonstances et l'environnement dans lesquels sont commis les délits.

La grande majorité des activités de prévention se tiennent au quotidien, dans le cadre des interventions de l'ensemble des patrouilleurs.

Voici les principales activités de prévention réalisées au cours de la dernière année :

### Activités de prévention réalisées au cours de l'année

DESCRIPTION DES ACTIVITÉS	COMMENTAIRES	NB ACTIVITÉS
Conférences	<p><u>Guide Cyber Sûreté</u> Un guide de conseils, ayant comme objectif d'informer les parents d'élèves des risques face à l'utilisation des technologies, a été transmis au Centre de services scolaire du territoire.</p> <p><u>Face à l'inconnu</u> (programme destiné aux jeunes d'âge primaire pour faire face à un inconnu) Écoles primaires le Phare à Deschaillons, Harfang des neiges à Gentilly, Terre des jeunes à Bécancour et Explorami à Saint-Angèle : 125 élèves ont été rencontrés.</p> <p><u>Cyber intimidation</u> Écoles Marie-Sophie à Sainte-Sophie-de-Lévrard et des Pins à Saint-Sylvere : 75 élèves ont été rencontrés.</p> <p><u>Hyper sexualisation</u> École secondaire les Seigneuries à Saint-Pierre-les-Becquets : 70 étudiants ont été rencontrés.</p> <p><u>Mission Sécuri-T</u> (utilisation des médias sociaux et Internet, cyber-intimidation, sextage et pornographie juvénile pour les jeunes du primaire) Écoles primaires l'Oasis à Sainte-Françoise, le Phare à Deschaillons, Harfang des Neiges à Gentilly, Terre des jeunes à Bécancour, Beauséjour à St-Grégoire, Explorami à Sainte-Angèle, Marie-Sophie à Sainte-Sophie-de-Lévrard, des Pins à Sainte-Gertrude, : 250 élèves ont été rencontrés.</p> <p><u>Techno-logique</u> (utilisation des médias sociaux et Internet pour les adolescents) École secondaire les Seigneuries à Saint-Pierre-les-Becquets : 75 élèves ont été rencontrés.</p> <p><u>24 heures texto</u> École secondaire les Seigneuries à Saint-Pierre-les-Becquets : 50 élèves ont été rencontrés.</p>	29
Articles de prévention	<p>Des articles sur la prévention ont été publiés dans les bulletins municipaux de la MRC concernant :</p> <ul style="list-style-type: none"> <li>• Des conseils de sécurité dans les zones scolaires avec le retour en classe des étudiants suite à la fermeture due à la Covid-19;</li> <li>• Les arnaques effectuées auprès des jeunes pour faire de l'argent rapidement;</li> <li>• La consommation d'alcool et de drogue au volant de véhicules récréatifs;</li> <li>• Des conseils de sécurité pour se protéger contre les appels à la bombe et les fraudes;</li> <li>• Une mise en garde concernant les vols d'identité en lien avec les demandes de prestations frauduleuses;</li> <li>• Les excursions en forêt;</li> <li>• Les vols de véhicules récréatifs;</li> <li>• La conduite hivernale et pneus d'hiver;</li> <li>• La conduite en motoneige.</li> </ul>	9



### Activités de prévention réalisées au cours de l'année (suite)

DESCRIPTION DES ACTIVITÉS	COMMENTAIRES	NB ACTIVITÉS
Activités de prévention et sensibilisation	<p><u>Sécurité à motocyclette</u> Une activité de sensibilisation pour la sécurité à motocyclette s'est tenue le 24 juillet au Tim Hortons dans le secteur Saint-Grégoire. Une soixantaine de citoyens, motocyclistes et automobilistes ont été rencontrés par la coordonnatrice locale en police communautaire, un patrouilleur motard et les cadettes de la Sûreté du Québec.</p> <p><u>Campagne « M'as-tu vu »</u> (campagne de prévention autour et dans les autobus scolaires) Du 1<sup>er</sup> au 12 février, des opérations ont été effectuées aux abords des écoles primaires du territoire.</p>	4



## POLICE DE PROXIMITÉ

La Sûreté du Québec s'est formellement engagée dans une approche professionnelle de type communautaire. Cette philosophie de travail comprend les cinq grands principes suivants :

- La présence familière;
- La qualité du service aux citoyens;
- Le partenariat avec la population;
- La consultation de la clientèle;
- La résolution de problèmes.

Cette section présente les principales activités réalisées par l'approche de police de proximité.

### Présence familière et parrainage

À la Sûreté du Québec, la présence familière s'exprime par le programme de parrainage des municipalités.

Voici les principales activités de parrainage (qui visent la création de liens privilégiés avec les acteurs clés de la municipalité) ayant pour objectif la capacité d'être proactif dans la résolution de problématiques en matière de sécurité publique. Ces activités sont en lien avec les priorités locales identifiées par le CSP.

DESCRIPTION DES ACTIVITÉS	COMMENTAIRES	NB ACTIVITÉS
Rencontres et échanges avec le maire, le directeur général et le préfet	Maire, directeur général et préfet de la MRC de Bécancour.	137
Rencontres et échanges avec l'administration municipale	Conseiller municipal, responsable du service des incendies, inspecteur municipal et autre membre des services municipaux.	23
Rencontres et échanges avec les autres intervenants	Membre du milieu scolaire, du milieu de la santé, organisme communautaire, commerçant, maison des jeunes, partenaire en sécurité publique, etc.	17

### Résolution de problèmes

L'approche stratégique en résolution de problèmes (ASRP) permet d'associer des incidents autrement traités un par un, d'en dégager une compréhension globale et de rechercher des solutions durables, le tout en ayant recours aux partenaires et aux ressources des milieux affectés par des problématiques communes.

Voici les incidents traités par l'approche stratégique en résolution de problèmes au cours de la dernière année :

DESCRIPTION ET COMMENTAIRES
Aucune ASRP ne fut réalisée durant l'année.

## Programme de cadets

Le Programme de cadets fait partie intégrante de l'offre de service de la Sûreté. Basé sur le modèle de la police de proximité, il met en avant le rapprochement avec la population dans le développement et le maintien d'un milieu de vie sûr et paisible. Ceci permet d'assurer une présence supplémentaire de la Sûreté pendant la période estivale, tout en favorisant la proximité avec les citoyens.

Les responsables de poste, de concert avec les élus, participent à la planification des tâches des cadets en indiquant leurs besoins et en ciblant les endroits où la présence de ceux-ci serait la plus bénéfique.

Voici les principales activités qui ont été effectués par les cadets au cours de la dernière année.

DESCRIPTION DES ACTIVITÉS	COMMENTAIRES	NB ACTIVITÉS
Prévention	<p><u>Fraude</u> Des institutions financières ont été visitées lors des journées de dépôt de chèque de la Pension de la Sécurité de vieillesse. Près de 40 aînés ont été sensibilisés. La direction des institutions s'est montrée très satisfaite des interventions.</p> <p><u>Sécurité des piétons</u> À l'aide d'affiches « Stop Attention aux piétons » et d'un gros ballon, les cadettes ont effectué plusieurs activités pour les rentrées scolaires en mai et en août (différentes dates dues à la Covid-19). L'activité a également eu lieu à des traverses piétonnières ciblées par les élus et/ou les citoyens.</p> <p><u>Sécurité à vélo</u> Atelier Génî-vélo dans tous les camps de jour de la MRC (règles de sécurité pour la circulation à vélo destinées aux enfants d'âge primaire).</p> <p>Deux kiosques de conseils de sécurité à vélo et de burinage pour prévenir le vol. Ces activités ont eu lieu sur la piste cyclable du secteur Godefroy à Bécancour. Près de 55 personnes ont été sensibilisées.</p> <p><u>Sécurité routière</u> Les cadettes ont accompagné les patrouilleurs pour des contrôles routiers tant pour la vitesse, le cellulaire, la ceinture et la conduite avec les capacités affaiblies par l'alcool, la drogue ou la combinaison des deux.</p> <p><u>Sécurité nautique</u> Dans le cadre de la semaine de la sécurité nautique, ainsi qu'en d'autres temps, les cadettes ont visité les marinas pour rencontrer les plaisanciers. Elles ont donné de l'information concernant les équipements requis selon le type d'embarcation, les règles de conduite sur l'eau et la conduite avec les capacités affaiblies.</p> <p><u>Décret de la Santé publique en lien avec la Covid-19</u> Les cadettes ont sensibilisé plusieurs citoyens sur le respect des règles sanitaires lors des activités de la MRC. Elles ont également été présentes à la plage de la Petite Floride à Bécancour et à la marina de Deschaillons.</p>	75
Collaboration avec les Centres d'action bénévole	Les cadettes ont collaboré avec les Centres d'action bénévole en se déplaçant à des spectacles extérieurs offerts aux aînés afin d'échanger avec eux.	4
Surveillance à pied et à vélo	Dans le but d'informer les citoyens de la réglementation municipale, les cadettes ont effectué plusieurs activités en ce sens. Elles ont été présentes dans les parcs, les plages, les cours d'école, les campings, les lieux prisés pour la marche, les « skate park », les pistes cyclables et les quartiers résidentiels. Elles ont effectué plus de 100 activités de patrouille à pied et 35 sorties de patrouille à vélo sur le territoire.	135
Rencontre et contact avec les partenaires	Les cadettes ont contacté la grande majorité des maires/maires des municipalités, ainsi que le directeur général et préfet de la MRC de Bécancour. L'objectif étant de se présenter, expliquer leur mandat et prendre le pouls de chacune des municipalités. Elles ont également rencontré plusieurs intervenants œuvrant dans les municipalités (ambulanciers, policiers, inspecteurs, etc.).	30





### Activités communautaires réalisées au cours de l'année

Cette section présente les activités communautaires dans lesquelles les membres du poste se sont impliqués au cours de la dernière année.

En raison de la pandémie de la Covid-19 et des règles sanitaires établies, la participation des policiers aux activités communautaires fut réduite cette année.

DESCRIPTION ET COMMENTAIRES
<b>Jun et juillet</b> Présence des deux cadettes de la Sûreté du Québec à plusieurs parades organisées dans le cadre du Quai en fête dans plusieurs municipalités de la MRC. À bord de leur véhicule, elles ont distribué des cahiers à colorier aux enfants.
<b>6 juin</b> Participation des deux cadettes de la Sûreté du Québec à la Collecte de sang organisée par Héma-Québec au centre communautaire à Manseau. Une cadette en a profité pour faire un don de sang.
<b>13 août</b> Un patrouilleur du poste de la MRC de Bécancour et les deux cadettes de la Sûreté du Québec ont accompagné la mairesse de Fortierville et le responsable du Centre d'interprétation d'Aurore Gagnon afin de remettre l'ourson de la Sûreté du Québec sur la tombe de la victime pour souligner les 100 ans de cette triste tragédie.



## STATISTIQUES OPÉRATIONNELLES

---

Cette section est consacrée aux statistiques de :

- Sécurité des réseaux de transport
- Règlements municipaux
- Cartes d'appel
- Criminalité

Les résultats qui vous sont présentés dans cette section vous permettront d'apprécier tout particulièrement la performance de la Sûreté au cours de la dernière année.

Afin de mettre ces données en perspective et d'en analyser l'évolution, vous pouvez également les comparer avec les données des quatre dernières années.

De plus, afin d'en faciliter l'analyse, ces données vous sont présentées à l'aide de deux types de graphiques.

Chacun des graphiques de type « *histogramme* » indique les résultats pour les cinq dernières années. Une ligne trace la moyenne des quatre dernières années.

Ces graphiques permettent aussi de situer les résultats de la dernière année par rapport à la **zone d'écart moyen**. L'écart moyen est calculé à partir de la moyenne des différences entre les données de chacune des années par rapport à la moyenne des quatre dernières années. Visuellement, il s'agit de la zone comprise entre les lignes « écart + » et « écart - ». Les résultats qui s'éloignent de cette zone méritent une attention particulière du CSP.

Des graphiques circulaires, ou de type « *pointe de tarte* », accompagnent également des histogrammes afin d'illustrer plus précisément la répartition des catégories d'événements plus préoccupants.

Notez que les données de cette section concernent l'ensemble du territoire couvert par les effectifs du poste de la MRC de Bécancour. Les résultats pour chacune des municipalités vous sont présentés en annexes.

Un écart aux données présentées dans les rapports annuels précédents peut être attribuable à la modification du statut ou à l'évolution d'un dossier après la production du rapport annuel.

À surveiller : Depuis le mois de juin 2017, certains postes MRC ont été convertis en postes mixtes et gèrent désormais aussi le travail fait sur les autoroutes. Ce changement a pour conséquence d'ajouter les statistiques autoroutières à même celles de la MRC et donc d'affecter possiblement à la hausse les données statistiques (par exemple les constats provinciaux, les collisions, la criminalité et les cartes d'appel). Les données n'étant pas dissociables pour le moment, cette mise en garde sera valide jusqu'à ce qu'une solution soit trouvée.

Statistiques extraites du Tableau de bord le : 2021-05-05

## La sécurité des réseaux de transport

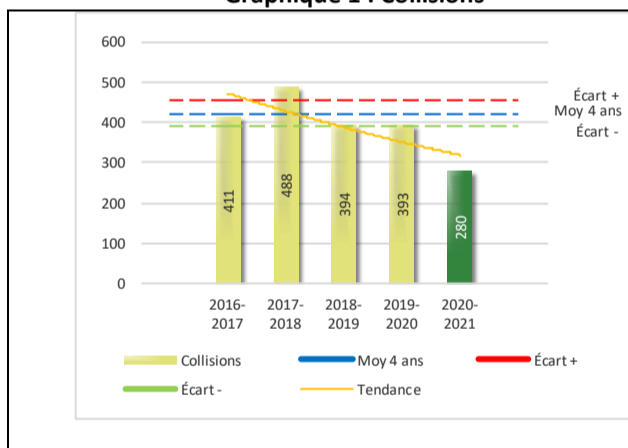
Tableau 1 Nombre de collisions et d'interventions couvertes sur le territoire

		2016-2017	2017-2018	2018-2019	2019-2020	2020-2021
<b>Collisions</b>						
	Collisions mortelles	4	0	3	3	3
	Collisions avec blessés graves	6	3	5	7	4
	Collisions avec blessés légers	88	120	95	85	66
	Autres collisions avec blessés <sup>1</sup>	3	5	7	2	3
	Collisions matérielles	310	360	284	296	204
	<b>Sous-total :</b>	<b>411</b>	<b>488</b>	<b>394</b>	<b>393</b>	<b>280</b>
<b>Interventions</b>						
	Avertissements nautiques	14	4	3	0	20
	Capacités affaiblies	31	34	29	30	18
	Autres crimes <sup>2</sup>	43	53	35	46	23
	Constats provinciaux	1 242	915	1 339	1 731	1 442
	Constats municipaux	633	329	679	580	597
	AVVR <sup>3</sup>	24	14	9	19	3
	Avertissements	763	733	1 026	929	657
	<b>Sous-total :</b>	<b>2 750</b>	<b>2 082</b>	<b>3 120</b>	<b>3 335</b>	<b>2 760</b>

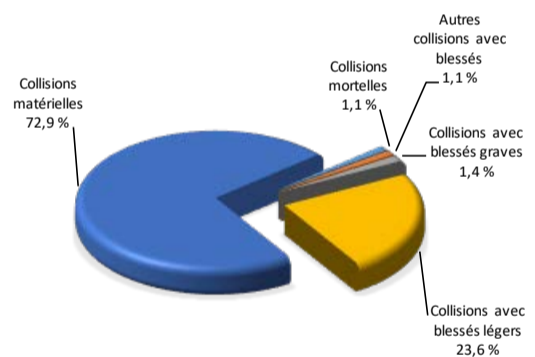
- 1 La catégorie « Autres collisions avec blessés » comprend les cas survenus hors des chemins publics.
- 2 La catégorie « Autres crimes » comprend les cas de conduite dangereuse, de poursuite, de délit de fuite, de conduite de véhicule routier pendant une interdiction (de conduire).
- 3 Avis de vérification d'un véhicule routier.

### Évolution du nombre de collisions au cours des dernières années depuis le 1<sup>er</sup> avril

Graphique 1 : Collisions



Graphique 2 : Catégories de collision



### Collisions

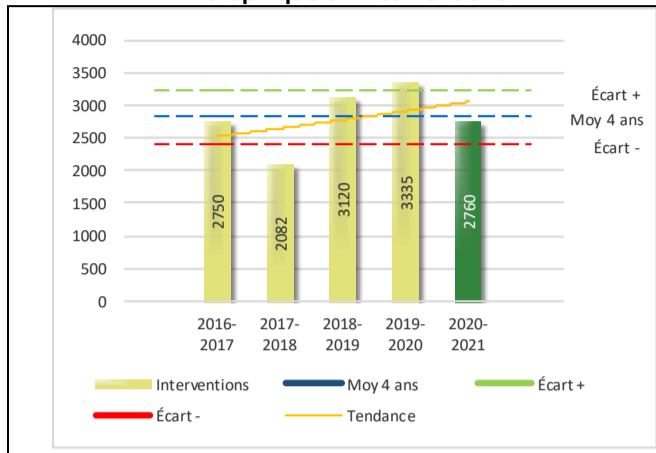
Le graphique 1 permet de constater une tendance à la baisse du bilan routier au cours des cinq dernières années. Le total des collisions de l'année courante, qui est de 280, se situe en dessous de l'écart moyen inférieur. Le bilan des collisions de l'année courante démontre une amélioration significative par rapport aux années antérieures.

La variation la plus importante se situe au niveau des collisions matérielles qui affichent une baisse de 92 par rapport à l'année précédente. Cette amélioration est en opposition avec la tendance observée pour les quatre années précédentes de ce type de collision.

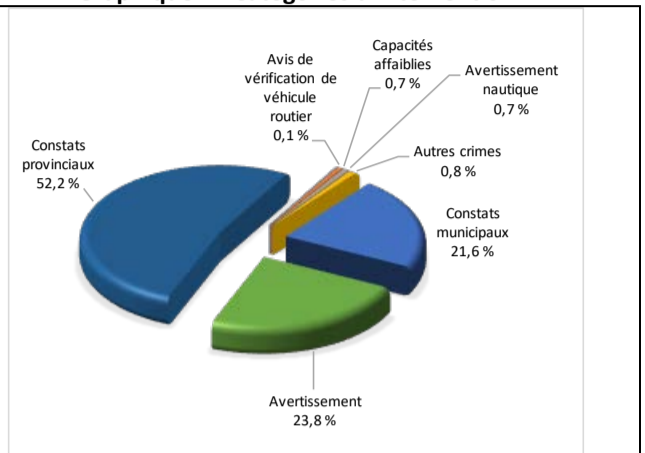
Cette variation peut s'expliquer en bonne partie par la pandémie de la Covid-19 qui a engendré la fermeture des écoles et de plusieurs commerces. De plus, beaucoup de personnes ont été appelées à faire du télétravail. Il y a également eu l'imposition du couvre-feu depuis le 19 janvier 2021. Toutes ces mesures ont amené une diminution des usagers sur le réseau routier.

## Évolution du nombre d'interventions au cours des dernières années

**Graphique 3 : Interventions**



**Graphique 4 : Catégories d'intervention**



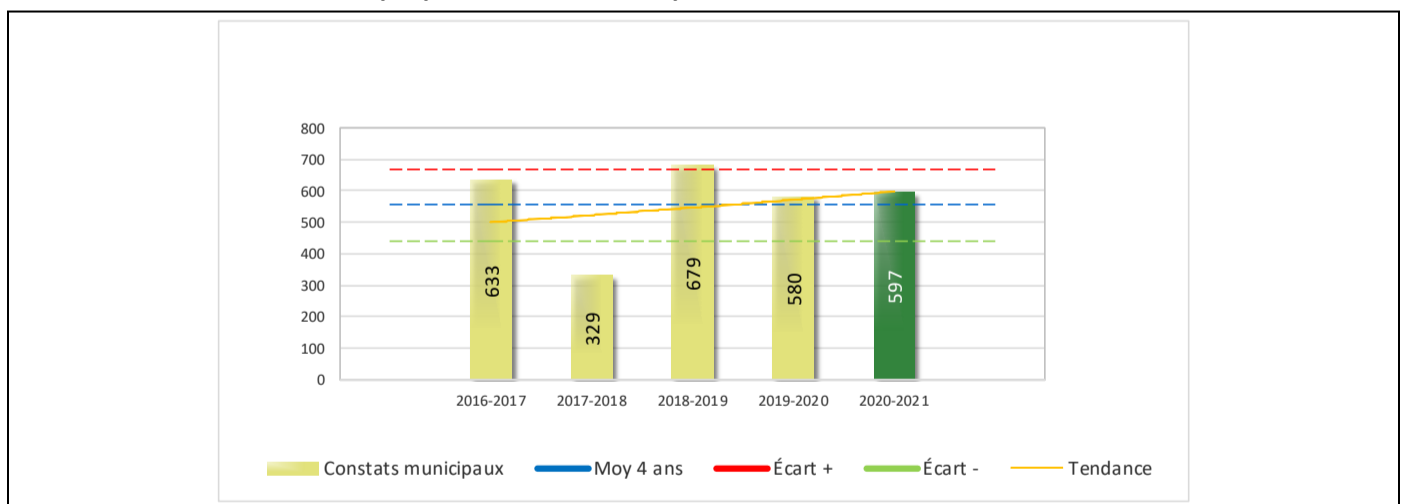
### Interventions

Le graphique 3 présente une diminution du nombre d'interventions réalisées au cours de l'année courante par rapport aux années précédentes. Les résultats de l'année courante se situent légèrement en dessous de la moyenne des 4 ans, ce qui signifie que les résultats accusent un léger recul par rapport au bilan des quatre dernières années de la MRC.

La variation la plus importante se situe au niveau des constats provinciaux émis qui affichent une diminution de 289 par rapport à l'année précédente.

Tout comme les collisions, la variation s'explique par les conséquences des mesures mises en place relatives à la pandémie de la Covid 19.

**Graphique 5 : Constats municipaux au cours des dernières années**



Le graphique 5 présente l'évolution des constats municipaux émis. Une augmentation de 17 par rapport à l'année dernière est constatée pour l'année en cours.

## Règlements municipaux

**Tableau 2 Nombre de constats émis pour des infractions aux règlements municipaux sur le territoire**

Domaine	2016-2017	2017-2018	2018-2019	2019-2020	2020-2021
1) Alarmes <sup>1</sup>	30	34	21	10	18
2) Vente	0	0	0	1	0
3) Circulation <sup>2</sup>	109	18	134	90	140
4) Paix, bon ordre et sécurité publique	24	22	23	29	18
5) Nuisance	10	2	6	9	5
<b>Total :</b>	<b>173</b>	<b>76</b>	<b>184</b>	<b>139</b>	<b>181</b>

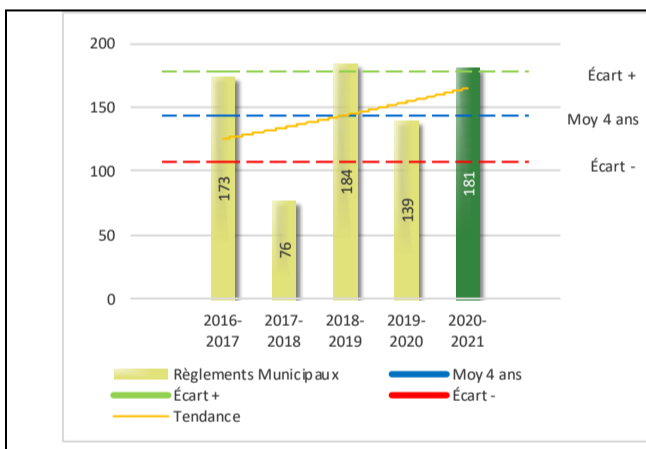
1 Les « Alarmes » du Tableau 2 font référence à des constats municipaux émis en vertu de la réglementation existante suite à des déplacements non fondés; tandis que les « Alarmes » du Tableau 3 sont des alarmes relayées par un central au CGA donnant lieu à un déplacement, mais pas nécessairement à un constat.

2 Types d'infraction de la circulation : endroits interdits, virages en « U », avertissement sonore, crissement des pneus, courses, et autres infractions impliquant des piétons, des animaux, des véhicules lourds, des véhicules d'urgence, etc.

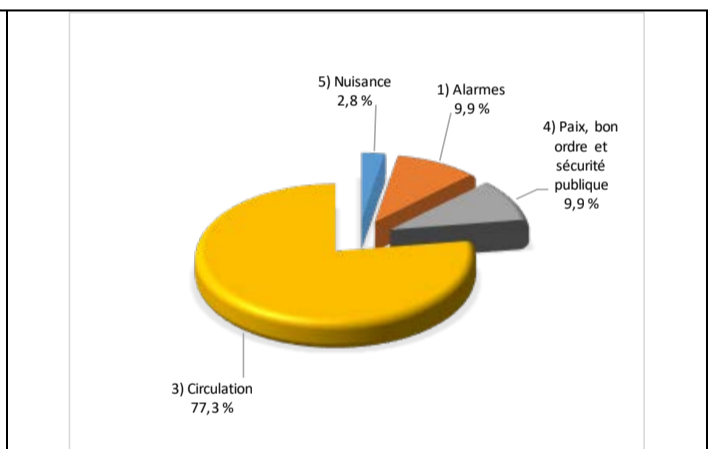
Le nombre de constats émis pour des infractions aux règlements municipaux a connu une augmentation au cours de la dernière année. Les policiers ont émis un total de 181 constats.

### Évolution du nombre de constats émis pour des infractions aux règlements municipaux pour l'année courante

**Graphique 6 : Règlements municipaux**



**Graphique 7 : Catégories d'intervention**



Le graphique 6 démontre que le nombre de constats municipaux émis cette année est supérieur au nombre moyen de constats émis depuis les quatre dernières années.

Les résultats de l'année courante se situent dans la zone d'écart supérieur. Les résultats présentent une amélioration statistiquement significative par rapport au bilan des quatre dernières années de la MRC.

**Tableau 3 Nombre de cartes d'appel sur le territoire au cours de l'année**

	2016-2017		2017-2018		2018-2019		2019-2020		2020-2021	
Priorité 1	2 135		937		1 024		934		876	
Priorité 2	714		1 579		1 612		1 468		1 727	
Priorité 3	332		568		592		508		594	
<b>Total :</b>	<b>3 181</b>		<b>3 084</b>		<b>3 228</b>		<b>2 910</b>		<b>3 197</b>	
<b>Alarmes<sup>1</sup></b>	<b>Nb</b>	<b>%</b>	<b>Nb</b>	<b>%</b>	<b>Nb</b>	<b>%</b>	<b>Nb</b>	<b>%</b>	<b>Nb</b>	<b>%</b>
	383	12%	350	11%	355	11%	369	13%	216	7%

Priorité 1 : Événement requérant l'assignation immédiate d'un policier.  
 Priorité 2 : Événement requérant l'assignation d'un policier sur rendez-vous, avec déplacement.  
 Priorité 3 : Événement requérant l'assignation d'un policier sur rendez-vous, sans déplacement.

1 Les « Alarmes » du Tableau 2 font référence à des constats municipaux émis en vertu de la réglementation existante suite à des déplacements non fondés; tandis que les « Alarmes » du Tableau 3 sont des alarmes relayées par un central au CGA donnant lieu à un déplacement, mais pas nécessairement à un constat.

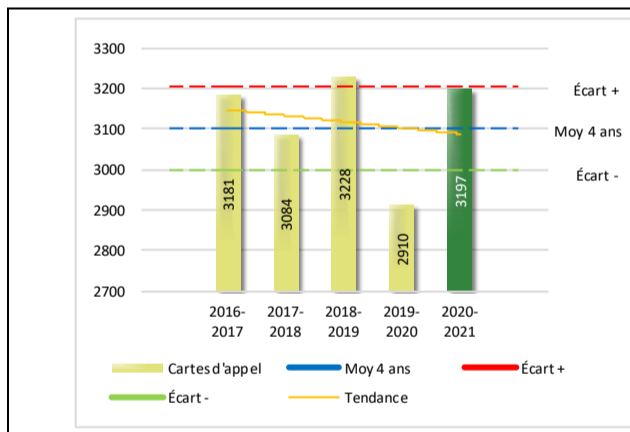
\*\* Le nombre de cartes d'appel reliées à la Covid 19 est de 165. Ce nombre est inclus dans le total 2020-2021.

Le tableau 3 des cartes d'appel trace le portrait des données de l'année courante par catégories. Par rapport à l'année précédente, le nombre total de cartes d'appel a augmenté de 287.

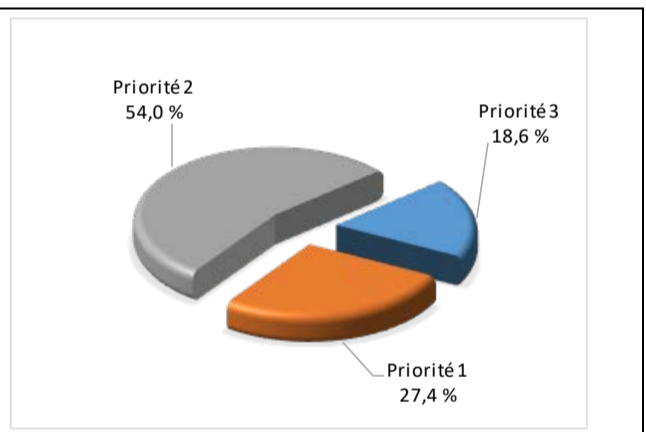
De plus, il est important de souligner le nombre d'appels et de dossiers traités par le *Centre de réponse aux citoyens* (CRC). Le CRC vise à offrir une alternative pour le citoyen qui communique avec la Sûreté via un centre de gestion des appels (CGA) et ce, pour les appels et/ou dossiers ne requérant pas le déplacement d'un policier. Pour l'année 2020 -2021, les policiers assignés au CRC ont répondu à 52 appels et ont ouvert 38 dossiers pour la MRC de Bécancour.

**Évolution du nombre de cartes d'appel au cours des dernières années**

**Graphique 8 : Nombre de cartes d'appel**



**Graphique 9 : Types de priorité de cartes d'appel**



Le graphique 8 illustre la fluctuation du nombre total de cartes d'appel au cours des cinq dernières années. Nous constatons que le nombre de cartes d'appel enregistré pour cette année se situe au-dessus de la moyenne des 4 ans.

Le graphique 9 indique que les cartes d'appel de priorité 2 sont les plus nombreuses à être enregistrées pour cette année.

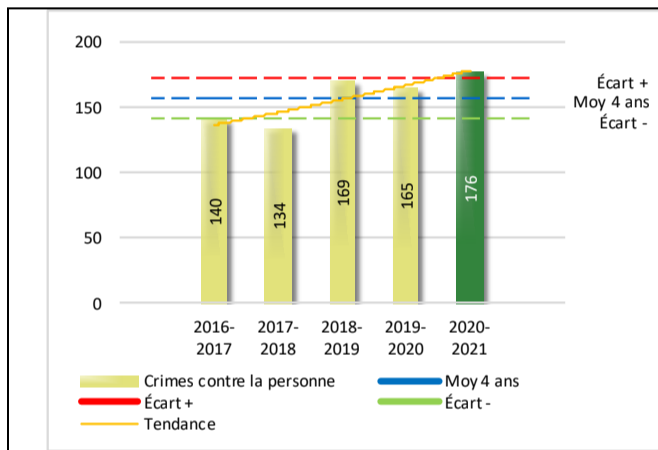
**Tableau 4 Nombre de crimes contre la personne sur le territoire au cours de l'année**

1000- Crimes contre la personne <sup>1</sup>		2016-2017	2017-2018	2018-2019	2019-2020	2020-2021
Infractions entraînant la mort		0	1	0	0	2
Agressions sexuelles		6	15	13	16	17
Voies de fait		86	60	94	91	82
Vols qualifiés		0	0	1	2	3
Autres crimes contre la personne <sup>2</sup>		48	58	61	56	72
<b>Crimes contre la personne :</b>		<b>140</b>	<b>134</b>	<b>169</b>	<b>165</b>	<b>176</b>

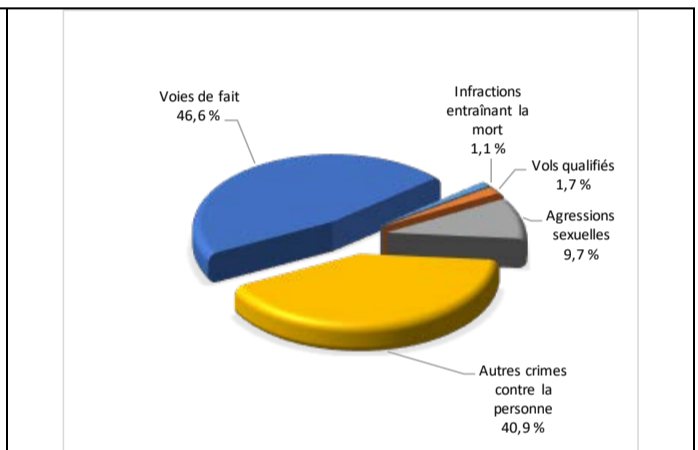
- 1 La section « Crimes contre la personne » présente le nombre de victimes d'actes criminels. Les sections suivantes présentent le nombre de dossiers opérationnels.
- 2 À titre informatif, les « Autres crimes contre la personne » incluent les cas d'enlèvement, de séquestration, d'extorsion, de profération de menaces, d'intimidation, etc.

**Évolution du nombre de crimes contre la personne au cours des dernières années**

**Graphique 10 : Nombre de crimes contre la personne**



**Graphique 11 : Catégories de crime contre la personne**



Le graphique 10 présente le nombre de crimes contre la personne au cours des cinq dernières années. Nous constatons que la donnée de cette année se situe au-dessus de la moyenne des 4 ans.

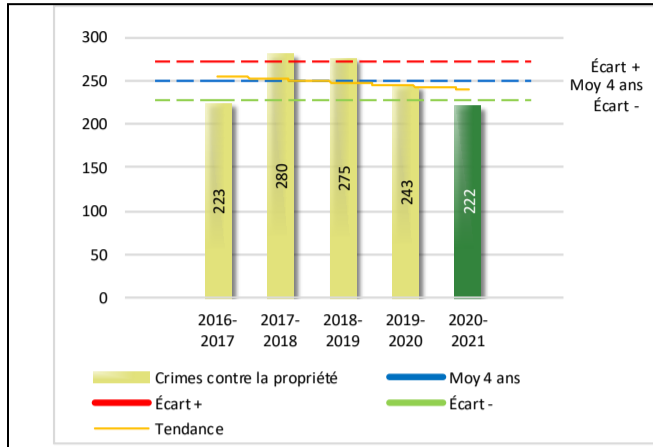
Le graphique 11 spécifie le nombre d'événements pour chacune des catégories des crimes contre la personne. Nous remarquons alors que les voies de fait sont le type de crimes le plus fréquent pour cette année.

**Tableau 5 Nombre de crimes contre la propriété sur le territoire au cours de l'année**

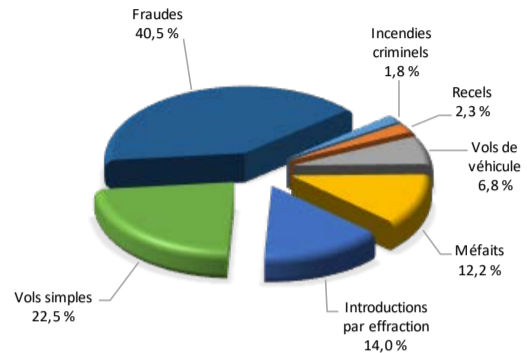
2000- Crimes contre la propriété		2016-2017	2017-2018	2018-2019	2019-2020	2020-2021
Incendies criminels		6	1	2	7	4
Introductions par effraction		66	92	89	67	31
Vols simples		61	65	59	56	50
Vols de véhicule		38	28	34	35	15
Recels		5	2	3	3	5
Fraudes		25	28	40	49	90
Méfais		22	64	48	26	27
<b>Crimes contre la propriété :</b>		<b>223</b>	<b>280</b>	<b>275</b>	<b>243</b>	<b>222</b>

## Évolution du nombre de crimes contre la propriété au cours des dernières années

Graphique 12 : Nombre de crimes contre la propriété



Graphique 13 : Catégories de crime contre la propriété



Le graphique 12 présente les crimes contre la propriété des cinq dernières années.

Les résultats de l'année courante se situent en dessous de l'écart inférieur. Les résultats présentent une amélioration statistiquement significative par rapport au bilan des quatre dernières années de la MRC.

Le graphique 13 indique le nombre d'événements pour chacune des catégories de crimes contre la propriété. Nous remarquons alors que les fraudes sont le type de crimes le plus fréquent au cours de l'année.

Cette situation peut s'expliquer par le nombre de plaintes reçues relatives aux fraudes concernant les subventions gouvernementales allouées en lien avec la pandémie.

Tableau 6 Autres criminalités et interventions sur le territoire au cours de l'année

	2016-2017	2017-2018	2018-2019	2019-2020	2020-2021
<b>Autres criminalités</b>					
3000- Autres infractions au Code criminel <sup>1</sup>	58	69	68	86	81
4000 5000 - Loi régl. drogues et stupéfiants	41	32	37	15	18
6000- Infractions aux autres lois fédérales	1	0	0	0	1
7000- Infractions aux lois provinciales	9	3	9	6	4
<b>Autres criminalités :</b>	<b>109</b>	<b>104</b>	<b>114</b>	<b>107</b>	<b>104</b>
<b>Activités policières</b>					
A- Assistances	14	7	13	19	14
B- Permis	5	2	12	4	11
E- Enquêtes	114	106	106	137	137
F- Événements relatifs à la RACJ <sup>2</sup>	29	19	35	49	25
P- Objets perdus ou trouvés	18	7	8	4	11
R- Interventions policières <sup>3</sup>	181	225	222	228	220
V- Véhicules retrouvés ou remisés	20	21	34	24	12
X- Interpellation, observation et autre	24	13	74	58	43
<b>Activités :</b>	<b>405</b>	<b>400</b>	<b>504</b>	<b>523</b>	<b>473</b>
<b>Total criminalité et activités :</b>	<b>877</b>	<b>918</b>	<b>1 062</b>	<b>1 038</b>	<b>975</b>

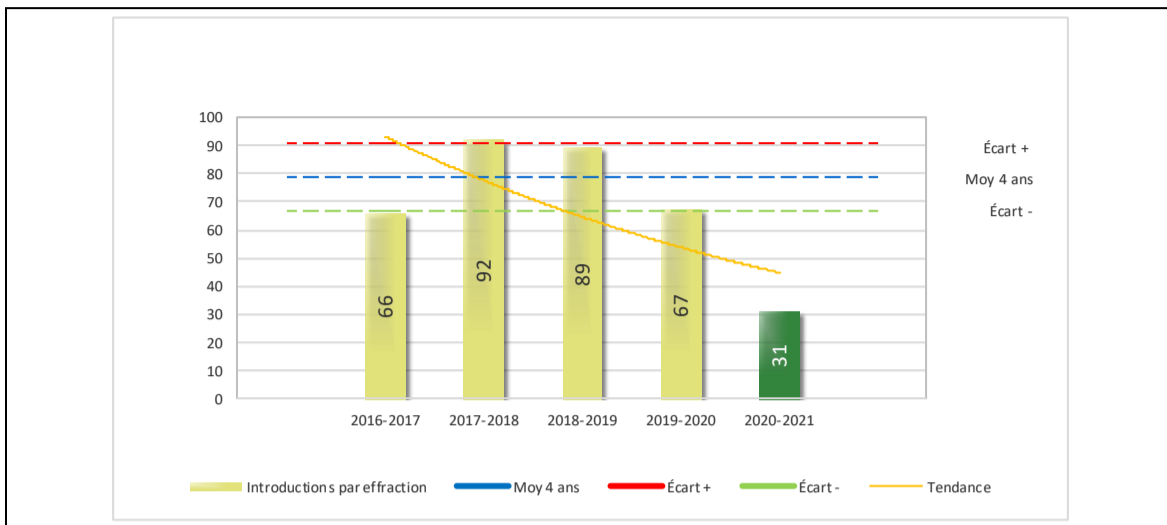
1 La catégorie « Autres infractions au Code criminel » comprend différentes infractions telles : utilisation de monnaie contrefaite, avoir troublé la paix, évasion d'une garde légale, action indécente, production et distribution de pornographie juvénile, voyeurisme, leurre au moyen d'un ordinateur, appel téléphonique indécent, menace, incitation publique à la haine, etc.

2 La Régie des alcools, des drogues et des jeux.

3 La catégorie « Interventions policières » comprend notamment les cas suivants : plainte de bruit, chicane de famille, service d'ordre, escorte de véhicule, affaire civile, transfert de détenu et de personne en crise, assistance au public, prise d'empreintes digitales, personne en détresse, etc.



**GRAPHIQUE 14 : INTRODUCTIONS PAR EFFRACTION AU COURS DES DERNIÈRES ANNÉES**



Le graphique 14 démontre que le nombre d'introductions par effraction de cette année est inférieur au nombre moyen 79 depuis les quatre dernières années.

Ce type de crime présente une amélioration statistiquement significative par rapport aux années antérieures. Cela peut s'expliquer en raison des mesures mises en place lors de la pandémie de la Covid-19, entre autres, le télétravail et le couvre-feu.



## OPS VULCAIN – COVID-19

---

L'année 2020-2021 a été marquée par la pandémie mondiale de la COVID-19. Les impacts de celle-ci ont été nombreux sur l'ensemble de la population et également sur le travail des policiers. Ces derniers ont fait preuve d'une adaptation constante en fonction des paliers d'alerte du Gouvernement du Québec en vigueur. Ils ont travaillé en partenariat avec la Santé publique tout au long de l'année.

Cette section présente les différentes interventions réalisées dans le cadre de l'OPS Vulcain au cours de la dernière année.

- Les patrouilleurs du poste de la MRC de Bécancour ont effectué plusieurs activités d'atténuation d'impact auprès de la population sur le territoire de la MRC (patrouille préventive aux abords des commerces, écoles, hôpitaux, CHSLD, résidences de personnes âgées, bureaux municipaux, institutions financières, organismes, parcs, quartiers résidentiels, etc.);
- Deux patrouilleurs du poste de la MRC de Bécancour ont pris l'initiative, lors de leur patrouille préventive, de déposer un carton dans les pare-brise des voitures des employés travaillant au CLSC de Fortierville et de ceux répondant à la ligne téléphonique 811 dans le secteur de Saint-Grégoire à Bécancour. Sur le carton, on pouvait lire « Merci pour votre bon travail! SQ Bécancour ». Ce geste a été souligné sur la page Facebook d'un membre du personnel du CLSC;
- Vérification de l'achalandage dans les commerces à grande surface les 12, 13, 19 et 20 décembre 2020;
- Application du couvre-feu depuis le 19 janvier 2021;
- Application de la loi sur la mise en quarantaine à tous les voyageurs du secteur de la MRC depuis le 22 janvier 2021.

## INTERVENTIONS EN MILIEU SCOLAIRE

---

Cette section présente les différentes interventions réalisées en milieu scolaire. Elles doivent donc être distinctes des informations insérées dans la section « Prévention » au début du rapport annuel.

Le nombre d'élèves rencontrés dans le tableau suivant est en lien avec les dossiers d'enquête ou de tous types de rencontres.

	Année courante
Nombre de dossiers d'enquête relatifs au PIMS	40
<b>Total dossiers :</b>	40
Nombre d'établissements où une intervention a eu lieu	10
Nombre d'élèves rencontrés	126
Nombre d'établissements visés (année)	17



## INTERVENTIONS PAR DES UNITÉS DE SOUTIEN ET MESURES D'URGENCE

---

Cette section présente les interventions réalisées sur le territoire de la MRC par des unités de soutien régionales ou de mesures d'urgence au cours de l'année. Voici les détails de ces interventions.

### **Volet enquêtes :**

- Division des enquêtes MRC : Assistance à plusieurs occasions.
- Division de l'intervention sur le crime organisé (DICO) : Assistance à plusieurs occasions.
- Équipe d'enquête et de coordination sur le crime organisé (EECCO) : Assistance à plusieurs occasions.
- Escouade régionale mixte Mauricie (ERM) : Assistance à plusieurs occasions.
- Divisions et équipes en enquêtes spécialisées : Assistance à huit occasions.
- Enquêteurs en scène de collision : Assistance à trois occasions.
- Forces armées canadiennes : Assistance de l'hélicoptère lors de l'opération Accès cannabis pour l'éradication de plants de cannabis.
- Maître-chien : Assistance à une occasion.

### **Volet sauvetage, sécurité routière, et hors route :**

- Équipe équestre : Présence à une occasion.
- Équipe soutien en sécurité routière de Trois-Rivières : Plusieurs présences des motards pour effectuer des opérations en sécurité routière sur le territoire de la MRC incluant les autoroutes.
- Module de soutien en sécurité routière et récréotouristique
  - Patrouille motoneige et quad : Six sorties.
  - Patrouille nautique : Cinq sorties.

## ACTIVITÉS DIGNES D'INTÉRÊT ET ÉVÉNEMENTS MAJEURS

---

Voici les activités dignes d'intérêt et les événements majeurs ayant eu lieu au cours de l'année et qui n'ont pas été mentionnés dans les sections précédentes.

- Opération Accès cannabis : Cette opération a été un bel exemple de partenariat entre les MRC du Centre de services MRC de Louiseville. Le travail concerté effectué par les équipes d'enquête et d'éradication du Centre de services MRC a permis de réaliser d'importantes saisies de stupéfiants (éradication de 2392 plants de cannabis pour le poste de la MRC de Bécancour) et plusieurs arrestations.