

RAPPORT ANNUEL D'ACTIVITÉS

POSTE DES VILLES DE CHAPAIS ET DE CHIBOUGAMAU

DE LA SÛRETÉ DU QUÉBEC

DU 1^{ER} AVRIL 2020 AU 31 MARS 2021



MOT DU RESPONSABLE DE POSTE



C'est avec plaisir que je vous présente le rapport annuel d'activités du poste des villes de Chapais et de Chibougamau de la Sûreté du Québec pour l'année financière 2020-2021. Conformément à nos engagements ainsi qu'aux priorités dégagées par le CSP, le déploiement de nos actions se poursuit sur l'ensemble du territoire couvert.

On y retrouve notamment les activités réalisées en lien avec les priorités locales, les statistiques reliées à la sécurité routière, aux règlements municipaux, aux événements criminels et au traitement des cartes d'appel.

Ce rapport et ses résultats vous permettront d'assurer le suivi de la performance des services de la Sûreté du Québec.

A handwritten signature in blue ink, which appears to be 'R. Gervais'.

Sergent Richard Gervais, responsable de poste
Poste de Chapais – Chibougamau

PRIORITÉS LOCALES²

Voici les priorités locales identifiées par le CSP pour l'année 2020-2021 et le bilan des activités réalisées.

Priorité 1 : Lutte au trafic de stupéfiants

DESCRIPTION DES ACTIVITÉS	DOSSIERS MAJEURS	NB ACTIVITÉS
Lutte au trafic de stupéfiants	<p>Le 1^{er} juin 2020, suite à un dossier de menace et de harcèlement, une perquisition a lieu à Chibougamau dans un appartement. Saisie d'une arme à feu et de plusieurs grammes cocaïne.</p> <p>Le 19 novembre 2020, perquisition à Chibougamau dans le cadre d'une enquête débutée en septembre. Saisie de 110 grammes de cocaïne, 256 grammes de cannabis, de la méthamphétamine et 40 000\$.</p>	16

Priorité 2 : Prévention auprès des jeunes

DESCRIPTION DES ACTIVITÉS	COMMENTAIRES	NB ACTIVITÉS
Activités de prévention auprès des jeunes	<p>Des activités de patrouille ont eu lieu près des écoles lors de l'entrée et de la sortie des élèves du primaire et du secondaire à Chapais et Chibougamau. Une surveillance accrue a été faite près des traverses piétonnières, des maisons des jeunes, des parcs et des stationnements. Des activités spécifiques ont d'ailleurs été menées sur le boulevard Springer à Chibougamau avec des élèves de l'école primaire du secteur.</p> <p>Des agents ont aussi œuvré dans les écoles primaires et secondaires de la région en donnant certaines conférences. La pandémie de COVID-19 a eu un impact sur la présence des policiers à l'intérieur des établissements scolaires. En effet, les directions scolaires ont régulièrement fait appel aux policiers comme vecteurs de sensibilisation auprès des jeunes.</p>	345

Priorité 3 : Surveillance et prévention aux sites de rassemblement

DESCRIPTION DES ACTIVITÉS	COMMENTAIRES	NB ACTIVITÉS
Lieux de rassemblement	<p>Ces activités de patrouille se sont concentrées dans les parcs, les stationnements, les activités publiques, les lieux de villégiatures et les centres-ville de Chapais et de Chibougamau.</p> <p>Cette priorité locale était d'une importance particulière compte tenu de la pandémie de COVID-19 et de la mise en place des mesures sanitaires, dont l'interdiction de certains rassemblements.</p>	83

² Des moyens de sensibilisation des membres ont eu lieu dans le passé et ont pris fin en septembre 2017. Bien que lors des moyens de sensibilisation, les activités policières aient été réalisées sur le terrain et colligées par une méthode alternative, la comparaison des statistiques de poste avec les rapports annuels des années 2016-2017 et 2017-2018 doit être faite avec prudence.



Priorité 4 : Application de l'approche stratégique en résolution de problème en lien avec l'ivresse et l'itinérance

DESCRIPTION DES ACTIVITÉS	COMMENTAIRES	NB ACTIVITÉS
Avec incarcération et constat (RM)	33 références au service Info-Social. Nous faisons partie depuis octobre 2020 de la nouvelle Table locale d'accessibilité aux services en milieu urbain pour les Autochtones à Chibougamau. En 2021-2022, nous aurons l'opportunité de discuter avec nos partenaires locaux afin de perfectionner nos actions sur le terrain.	125
Avec incarcération sans constat (RM)		
Sans constat ni constat (RM)		
Sans incarcération sans constat (RM)		

DEMANDES PONCTUELLES DES ÉLUS ET DES CITOYENS

Voici les demandes ponctuelles des élus et des citoyens qui ont été adressées à la Sûreté au cours de la dernière année.

DESCRIPTION DES DEMANDES (ACTION* V, T, C)	COMMENTAIRES	Nb REQUÊTES
Véhicule qui circule dans le sentier de quad à Chapais.	C Une activité de patrouille.	4
Des jeunes montent sur le toit d'un garage derrière l'église à Chibougamau.	C 3 activités de patrouille qui n'ont rien donné.	
Passage fréquent de motoneige à haute vitesse et échappement modifié	C 6 activités de patrouille et 2 avertissements donnés.	
Plusieurs ne respectent pas la signalisation « sens unique » et les interdits de stationnement près de la polyvalente.	C 2 activités de patrouille.	

*LÉGENDE

(V) En validation : Requêtes reçues et en période d'évaluation afin de confirmer si elles sont fondées ou non et si elles nécessitent des interventions spécifiques.

(T) En traitement : Requêtes validées et fondées pour lesquelles des activités sont effectuées afin de régler la problématique visée (ex. : patrouilles, surveillances, radar, etc.).

(C) Clos : Requêtes qui sont résolues à la suite des activités effectuées ou qui sont non fondées.

PRÉVENTION

Toujours en réponse aux besoins et aux réalités locales, les postes de la Sûreté tiennent des activités de prévention dans l'ensemble des municipalités qu'ils desservent, c'est-à-dire des mesures proactives et non pénales, qui ont pour but spécifique de réduire la criminalité en agissant sur les facteurs qui la déterminent, sur les circonstances et l'environnement dans lesquels sont commis les délits.

La grande majorité des activités de prévention se tiennent au quotidien, dans le cadre des interventions de l'ensemble des patrouilleurs.

Voici les principales activités de prévention réalisées au cours de la dernière année :

Activités de prévention réalisées au cours de l'année

DESCRIPTION DES ACTIVITÉS	COMMENTAIRES	Nb ACTIVITÉS
Sécurité des aînés	Remise de dépliants d'informations et discussions avec des aînés concernant les méthodes visant à promouvoir leur sécurité physique, mais aussi psychologique.	8
Intimidation et violence	Conférence dans une école secondaire.	1
Fraude	Conférences auprès des jeunes et discussions avec des aînés concernant la fraude (cybercriminalité principalement).	6
Autres activités préventives	Les policiers de Chibougamau ont plusieurs autres programmes de prévention qu'ils sont en mesure de présenter à différentes clientèles. Cela va de la distraction au volant aux sorties en forêt. Il arrive aussi que des activités de prévention doivent être menées suite à des événements sur le territoire.	12

La Sûreté du Québec s'est formellement engagée dans une approche professionnelle de type communautaire. Cette philosophie de travail comprend les cinq grands principes suivants :

- La présence familière;
- La qualité du service aux citoyens;
- Le partenariat avec la population;
- La consultation de la clientèle;
- La résolution de problèmes.

Cette section présente les principales activités réalisées par l'approche de police de proximité.

Présence familière et parrainage

À la Sûreté du Québec, la présence familière s'exprime par le programme de parrainage des municipalités.

Voici les principales activités de parrainage (qui visent la création de liens privilégiés avec les acteurs clés de la municipalité) ayant pour objectif la capacité d'être proactif dans la résolution de problématiques en matière de sécurité publique. Ces activités sont en lien avec les priorités locales identifiées par le CSP.

DESCRIPTION DES ACTIVITÉS	COMMENTAIRES	NB ACTIVITÉS
Communication avec les directeurs généraux et les élus	Plusieurs échanges et discussions entre le responsable de poste et les parrains des municipalités concernant différentes problématiques vécus en matière de sécurité publique.	40
Communication avec un acteur clé des services municipaux	Ces discussions ont permis la résolution d'une problématique.	5
Communication avec un acteur clé du milieu scolaire	Un échange plus important en début de pandémie afin de prévoir nos méthodes d'interventions dans les établissements scolaires.	1

Résolution de problèmes

L'approche stratégique en résolution de problèmes (ASRP) permet d'associer des incidents autrement traités un par un, d'en dégager une compréhension globale et de rechercher des solutions durables, le tout en ayant recours aux partenaires et aux ressources des milieux affectés par des problématiques communes.

Voici les incidents traités par l'approche stratégique en résolution de problèmes au cours de la dernière année :

DESCRIPTION ET COMMENTAIRES
Le poste de Chibougamau a clos une ASRP relative à la circulation des piétons dans un secteur particulier de Chibougamau. Cette problématique est apparue en février 2020 près d'une station-service qui entreposait une partie de sa neige et de ses véhicules sur le réseau municipal. Après avoir exposé en détail la problématique au propriétaire de la station-service, celui-ci a trouvé des solutions permanentes afin de respecter la réglementation municipale.
Suite à des discussions avec le propriétaire de l'Hôtel Chibougamau, une approche stratégique en résolution de problèmes a été mise sur pied concernant les problèmes répétés avec la clientèle de l'établissement. Plusieurs expulsions doivent avoir lieu par semaine, car la clientèle peut parfois être violente, agressive et commettre des méfaits.



Activités communautaires réalisées au cours de l'année

Cette section présente les activités communautaires dans lesquelles les membres du poste se sont impliqués au cours de la dernière année. Les activités communautaires ont été moins nombreuses cette année à cause des nombreuses mesures sanitaires en place.

DATE	DESCRIPTION ET COMMENTAIRES
21/09	Présence de l'unité mobile de prévention à la polyvalente de Chibougamau.
22/09	Présence de l'unité mobile de prévention à l'école Le Filon à Chapais.
10/02	Conférence sur la sécurité technologie pour les cadets de Chibougamau.
	Prendre note que les activités communautaires ont été très réduites en 2019-2020 compte tenu de la pandémie de COVID-19. Il était très difficile de faire des activités communautaires avec les restrictions sanitaires.



STATISTIQUES OPÉRATIONNELLES

Cette section est consacrée aux statistiques de :

- Sécurité des réseaux de transport
- Règlements municipaux
- Cartes d'appel
- Criminalité

Les résultats qui vous sont présentés dans cette section vous permettront d'apprécier tout particulièrement la performance de la Sûreté au cours de la dernière année.

Afin de mettre ces données en perspective et d'en analyser l'évolution, vous pouvez également les comparer avec les données des quatre dernières années.

De plus, afin d'en faciliter l'analyse, ces données vous sont présentées à l'aide de deux types de graphiques.

Chacun des graphiques de type « *histogramme* » indique les résultats pour les cinq dernières années. Une ligne trace la moyenne des quatre dernières années.

Ces graphiques permettent aussi de situer les résultats de la dernière année par rapport à la **zone d'écart moyen**. L'écart moyen est calculé à partir de la moyenne des différences entre les données de chacune des années par rapport à la moyenne des quatre dernières années. Visuellement, il s'agit de la zone comprise entre les lignes « écart + » et « écart - ». Les résultats qui s'éloignent de cette zone méritent une attention particulière du CSP.

Des graphiques circulaires, ou de type « *pointe de tarte* », accompagnent également des histogrammes afin d'illustrer plus précisément la répartition des catégories d'événements plus préoccupants.

Notez que les données de cette section concernent l'ensemble du territoire couvert par les effectifs du poste des Villes de Chapais et de Chibougamau. Les résultats pour chacune des municipalités vous sont présentés en annexes.

Un écart aux données présentées dans les rapports annuels précédents peut être attribuable à la modification du statut ou à l'évolution d'un dossier après la production du rapport annuel.

À surveiller : Depuis le mois de juin 2017, certains postes MRC ont été convertis en postes mixtes et gèrent désormais aussi le travail fait sur les autoroutes. Ce changement a pour conséquence d'ajouter les statistiques autoroutières à même celles de la MRC et donc d'affecter possiblement à la hausse les données statistiques (par exemple les constats provinciaux, les collisions, la criminalité et les cartes d'appel). Les données n'étant pas dissociables pour le moment, cette mise en garde sera valide jusqu'à ce qu'une solution soit trouvée.

Statistiques extraites du Tableau de bord le : 2021-05-05

La sécurité des réseaux de transport

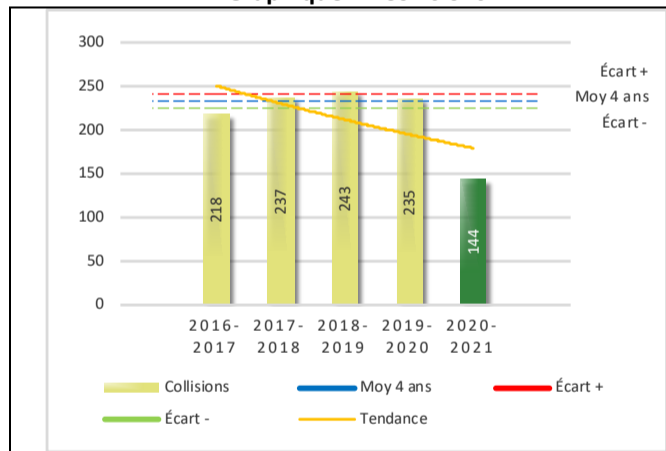
Tableau 1 Nombre de collisions et d'interventions couvertes sur le territoire

		2016-2017	2017-2018	2018-2019	2019-2020	2020-2021
Collisions						
	Collisions mortelles	0	4	1	0	2
	Collisions avec blessés graves	1	2	4	6	3
	Collisions avec blessés légers	32	43	41	42	37
	Autres collisions avec blessés ¹	2	2	0	0	0
	Collisions matérielles	183	186	197	187	102
	Sous-total :	218	237	243	235	144
Interventions						
	Avertissements nautiques	0	0	0	1	0
	Capacités affaiblies	33	23	28	33	30
	Autres crimes ²	53	46	51	51	25
	Constats provinciaux	572	95	347	600	715
	Constats municipaux	472	869	422	485	401
	AVVR ³	7	6	5	11	7
	Avertissements	482	361	268	248	341
	Sous-total :	1 619	1 400	1 121	1 429	1 519

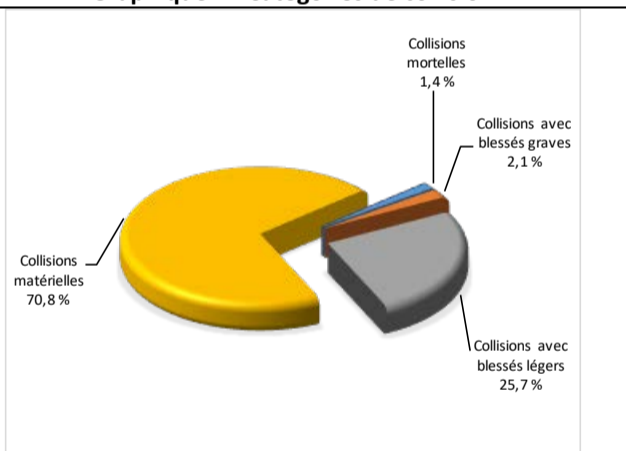
- 1 La catégorie « Autres collisions avec blessés » comprend les cas survenus hors des chemins publics.
- 2 La catégorie « Autres crimes » comprend les cas de conduite dangereuse, de poursuite, de délit de fuite, de conduite de véhicule routier pendant une interdiction (de conduire).
- 3 Avis de vérification d'un véhicule routier.

Évolution du nombre de collisions au cours des dernières années depuis le 1^{er} avril

Graphique 1 : Collisions



Graphique 2 : Catégories de collision



Collisions

Le graphique 1 permet de constater une tendance à la baisse du bilan routier au cours des cinq dernières années. Le total des collisions de l'année courante, qui est de 144, se situe en dessous de l'écart moyen inférieur. Le bilan des collisions de l'année courante démontre une amélioration significative par rapport aux années antérieures.

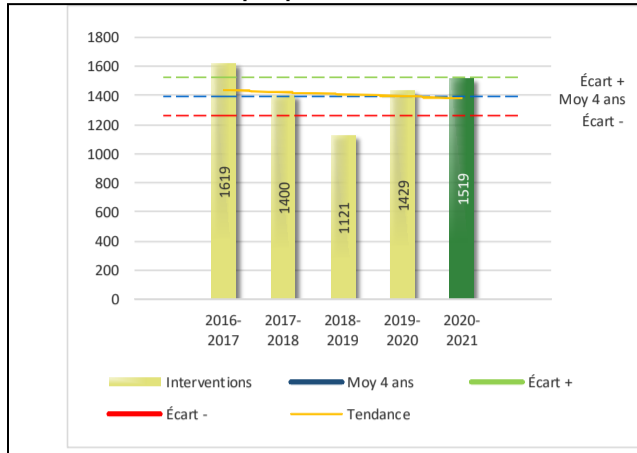
La variation la plus importante se situe au niveau des collisions matérielles qui affichent une baisse de 85 par rapport à l'année précédente. Cette amélioration est en opposition avec la tendance observée pour les quatre années précédentes de ce type de collision.

Il est à prévoir, à long terme, que l'évolution de ce type de collision suivra la tendance actuelle qui est à la baisse.

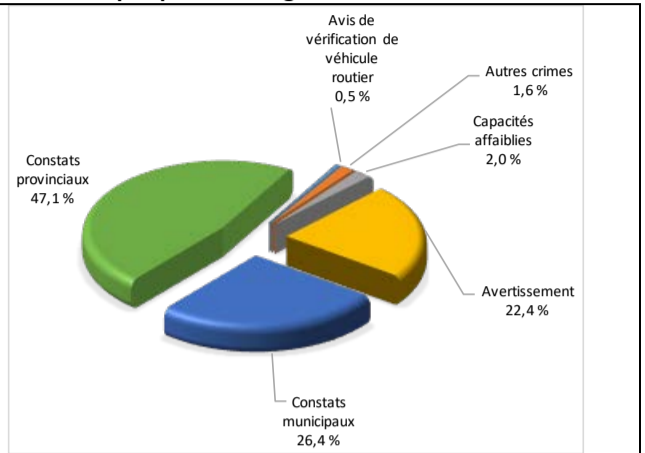
Cette variation peut s'expliquer par la diminution importante du trafic sur le réseau routier compte tenu de la pandémie de COVID-19. La tendance avant 2020-2021 ne permet pas d'établir une autre justification.

Évolution du nombre d'interventions au cours des dernières années

Graphique 3 : Interventions



Graphique 4 : Catégories d'intervention



Interventions

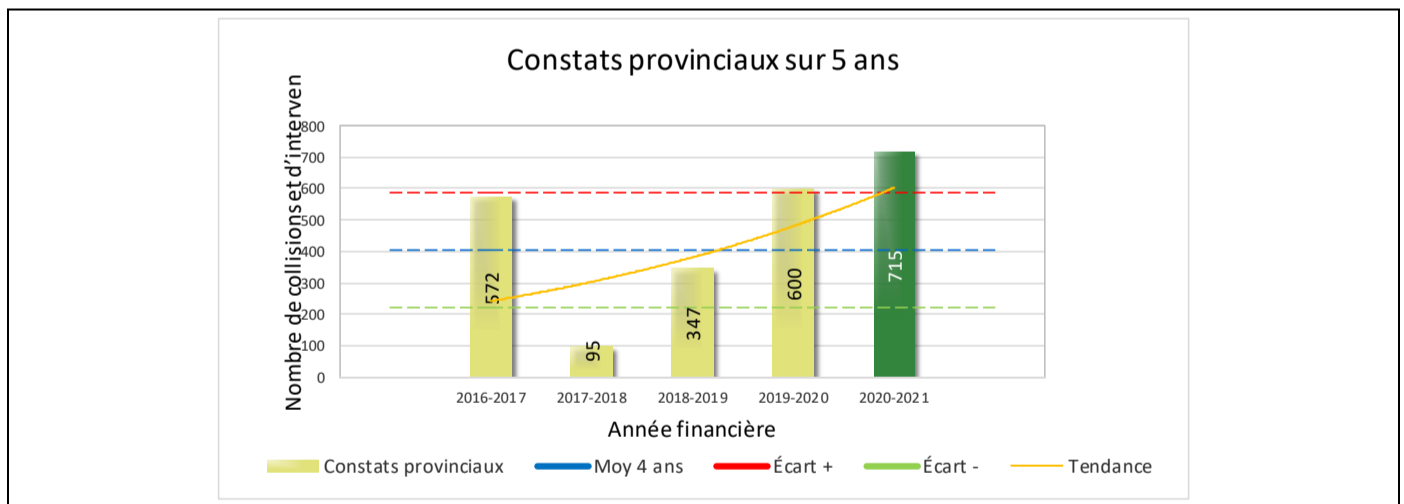
Le graphique 3 présente une augmentation du nombre d'interventions réalisées au cours de l'année courante par rapport aux années précédentes. Les résultats de l'année courante se situent dans la zone d'écart moyen ce qui signifie que les résultats demeurent statistiquement dans la moyenne par rapport au bilan des quatre dernières années des municipalités.

La variation la plus importante se situe au niveau des constats provinciaux qui affichent une augmentation de 115 interventions par rapport à l'année précédente.

Cette variation est en accord avec la tendance observée pour les quatre années antérieures. Il est à prévoir, à long terme, que l'évolution de ce type d'interventions suivra la tendance actuelle qui est à la hausse.

Cette variation peut s'expliquer par la stratégie proactive des patrouilleurs de Chibougamau en ce qui concernant les interventions en sécurité routière.

Graphique 5 : Constats provinciaux au cours des dernières années



Le graphique 5 présente l'évolution des constats provinciaux. Une augmentation de 115 par rapport à l'année dernière est constatée pour l'année en cours.

Cette diminution peut s'expliquer en partie par la présence d'un couvre-feu et la fermeture des bars dans le cadre de la pandémie de COVID-19.

Règlements municipaux

Tableau 2 Nombre de constats émis pour des infractions aux règlements municipaux sur le territoire

Domaine	2016-2017	2017-2018	2018-2019	2019-2020	2020-2021
1) Alarmes ¹	2	0	0	0	0
2) Vente	0	0	0	0	0
3) Circulation ²	214	176	221	265	194
4) Paix, bon ordre et sécurité publique	294	278	299	161	76
5) Nuisance	22	21	9	7	37
Total :	532	475	529	433	307

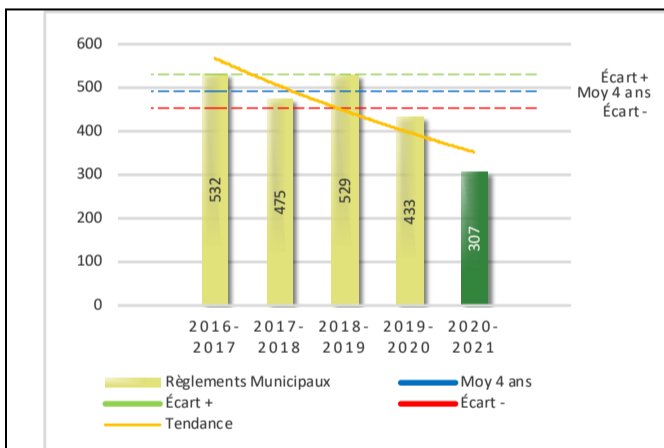
1 Les « Alarmes » du Tableau 2 font référence à des constats municipaux émis en vertu de la réglementation existante suite à des déplacements non fondés; tandis que les « Alarmes » du Tableau 3 sont des alarmes relayées par un central au CGA donnant lieu à un déplacement, mais pas nécessairement à un constat.

2 Types d'infraction de la circulation : endroits interdits, virages en « U », avertissement sonore, crissement des pneus, courses, et autres infractions impliquant des piétons, des animaux, des véhicules lourds, des véhicules d'urgence, etc.

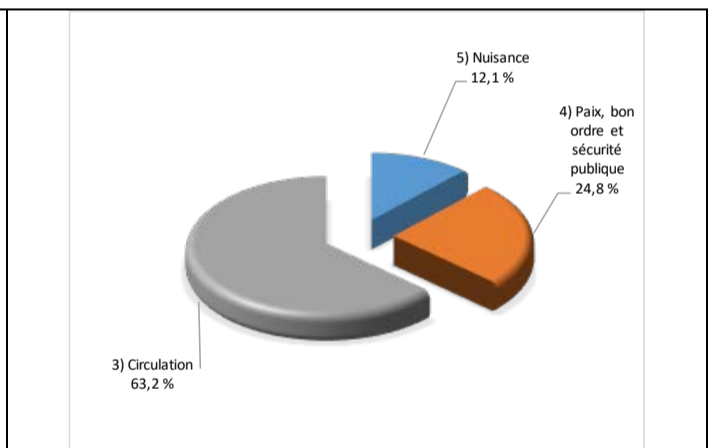
Le nombre de constats émis pour des infractions aux règlements municipaux a connu une diminution au cours de la dernière année. Les policiers ont émis un total de 307 constats.

Évolution du nombre de constats émis pour des infractions aux règlements municipaux pour l'année courante

Graphique 6 : Règlements municipaux



Graphique 7 : Catégories d'intervention



Le graphique 6 démontre que le nombre de constats municipaux émis cette année est inférieur au nombre moyen de constats émis depuis les quatre dernières années.

Les résultats de l'année courante se situent en dessous de l'écart inférieur. Les résultats accusent un recul statistiquement significatif par rapport au bilan des quatre dernières années de la MRC. Les mesures de déjudiciarisation auprès d'un groupe de la population sont responsables de cette baisse importante.

Tableau 3 Nombre de cartes d'appel sur le territoire au cours de l'année

	2016-2017		2017-2018		2018-2019		2019-2020		2020-2021	
Priorité 1	1 570		1 249		512		443		708	
Priorité 2	359		560		1 303		1 275		1 698	
Priorité 3	119		114		169		184		194	
Total :	2 048		1 923		1 984		1 902		2 600	
Alarmes¹	Nb	%	Nb	%	Nb	%	Nb	%	Nb	%
	152	7%	135	7%	129	7%	76	4%	99	4%

Priorité 1 : Événement requérant l'assignation immédiate d'un policier.
 Priorité 2 : Événement requérant l'assignation d'un policier sur rendez-vous, avec déplacement.
 Priorité 3 : Événement requérant l'assignation d'un policier sur rendez-vous, sans déplacement.

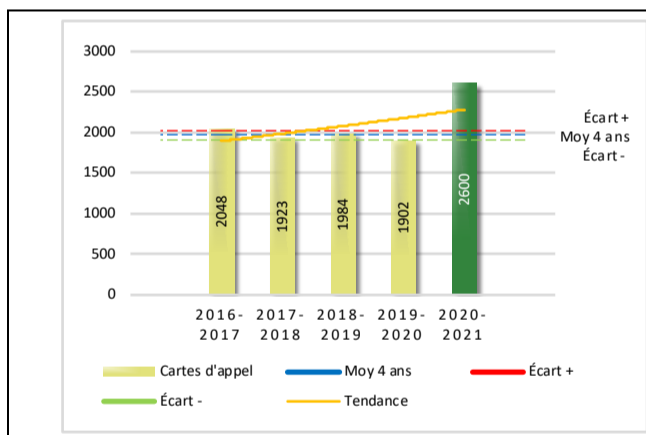
1 Les « Alarmes » du Tableau 2 font référence à des constats municipaux émis en vertu de la réglementation existante suite à des déplacements non fondés; tandis que les « Alarmes » du Tableau 3 sont des alarmes relayées par un central au CGA donnant lieu à un déplacement, mais pas nécessairement à un constat.

Le tableau 3 des cartes d'appel trace le portrait des données de l'année courante par catégories.

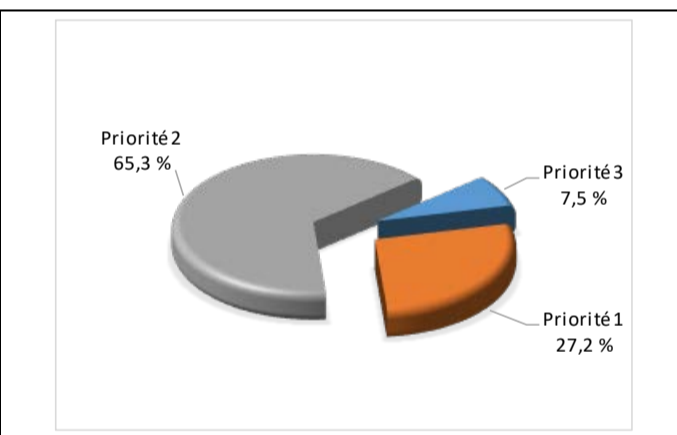
De plus, il est important de souligner le nombre d'appels et de dossiers traités par le *Centre de réponse aux citoyens* (CRC). Le CRC vise à offrir une alternative pour le citoyen qui communique avec la Sûreté via un centre de gestion des appels (CGA) et ce, pour les appels et/ou dossiers ne requérant pas le déplacement d'un policier. Pour l'année 2020-2021, les policiers assignés au CRC ont répondu à 27 appels et ont ouvert 7 dossiers pour le poste de Chapais-Chibougamau.

Évolution du nombre de cartes d'appel au cours des dernières années

Graphique 8 : Nombre de cartes d'appel



Graphique 9 : Types de priorité de cartes d'appel



Le graphique 8 illustre la fluctuation du nombre total de cartes d'appel au cours des cinq dernières années. Nous constatons que le nombre de cartes d'appel enregistré pour cette année se situe en au-dessus de la moyenne.

Le graphique 9 indique que les cartes d'appel de priorité 2 sont les plus nombreuses à être enregistrées pour cette année. Cette donnée peut s'expliquer par le nombre important d'appels reçus visant la dénonciation des manquements aux mesures sanitaires dans le cadre de la pandémie de COVID-19.

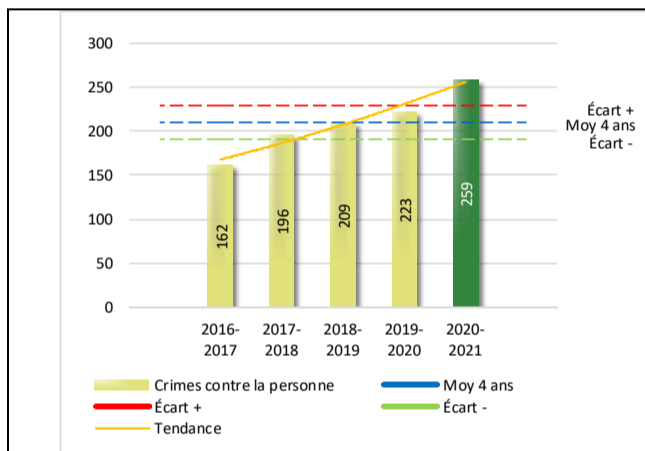
Tableau 4 Nombre de crimes contre la personne sur le territoire au cours de l'année

1000- Crimes contre la personne ¹	2016-2017	2017-2018	2018-2019	2019-2020	2020-2021
Infractions entraînant la mort	0	1	0	0	0
Agressions sexuelles	16	20	25	28	41
Voies de fait	96	124	106	123	155
Vols qualifiés	4	0	0	1	1
Autres crimes contre la personne ²	46	51	78	71	62
Crimes contre la personne :	162	196	209	223	259

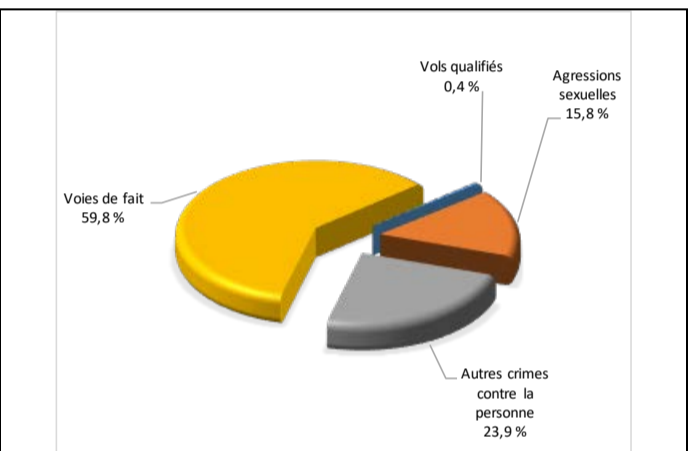
- 1 La section « Crimes contre la personne » présente le nombre de victimes d'actes criminels. Les sections suivantes présentent le nombre de dossiers opérationnels.
- 2 À titre informatif, les « Autres crimes contre la personne » incluent les cas d'enlèvement, de séquestration, d'extorsion, de profération de menaces, d'intimidation, etc.

Évolution du nombre de crimes contre la personne au cours des dernières années

Graphique 10 : Nombre de crimes contre la personne



Graphique 11 : Catégories de crime contre la personne



Le graphique 10 présente le nombre de crimes contre la personne au cours des cinq dernières années. Nous constatons que la donnée de cette année se situe au-dessus de la moyenne.

Les résultats de l'année courante se situent au-dessus de l'écart supérieur. Les résultats accusent un recul statistiquement significatif par rapport au bilan des quatre dernières années de la MRC.

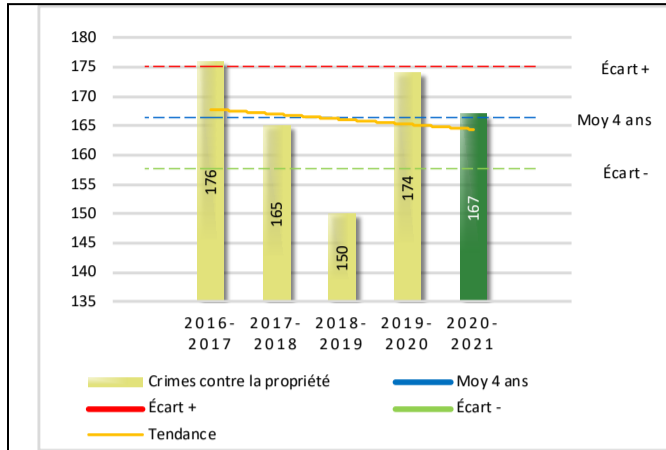
Le graphique 11 spécifie le nombre d'événements pour chacune des catégories des crimes contre la personne. Nous remarquons alors que les voies de fait sont le type de crimes le plus fréquent pour cette année.

Tableau 5 Nombre de crimes contre la propriété sur le territoire au cours de l'année

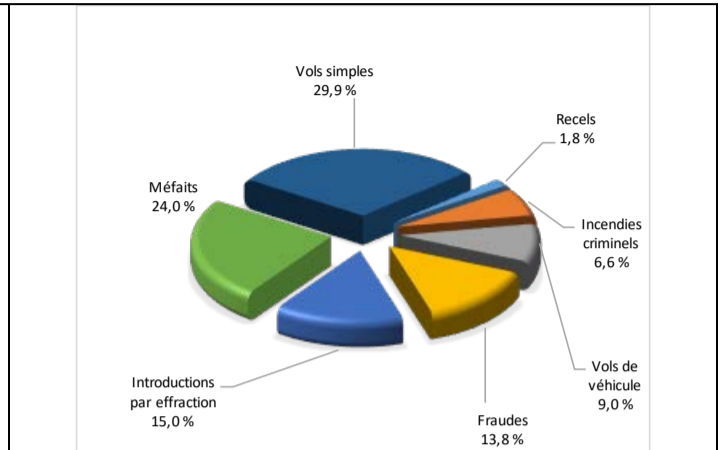
2000- Crimes contre la propriété	2016-2017	2017-2018	2018-2019	2019-2020	2020-2021
Incendies criminels	4	5	4	1	11
Introductions par effraction	28	34	25	30	25
Vols simples	69	56	42	62	50
Vols de véhicule	14	19	13	21	15
Recels	2	3	5	3	3
Fraudes	22	13	20	19	23
Méfais	37	35	41	38	40
Crimes contre la propriété :	176	165	150	174	167

Évolution du nombre de crimes contre la propriété au cours des dernières années

Graphique 12 : Nombre de crimes contre la propriété



Graphique 13 : Catégories de crime contre la propriété



Le graphique 12 présente les crimes contre la propriété des cinq dernières années.

Les résultats de l'année courante se situent dans la zone d'écart moyen. Les résultats demeurent statistiquement dans la moyenne par rapport au bilan des quatre dernières années de la MRC.

Le graphique 13 indique le nombre d'événements pour chacune des catégories de crimes contre la propriété. Nous remarquons alors que les vols simples sont le type de crimes le plus fréquent au cours de l'année.

Tableau 6 Autres criminalités et interventions sur le territoire au cours de l'année

	2016-2017	2017-2018	2018-2019	2019-2020	2020-2021
Autres criminalités					
3000- Autres infractions au Code criminel ¹	132	116	191	113	62
4000 5000 - Loi régl. drogues et stupéfiants	48	34	35	19	16
6000- Infractions aux autres lois fédérales	0	0	0	0	0
7000- Infractions aux lois provinciales	4	4	5	21	12
Autres criminalités :	184	154	231	153	90
Activités policières					
A- Assistanes	75	75	118	131	185
B- Permis	2	5	11	4	6
E- Enquêtes	122	108	133	128	192
F- Événements relatifs à la RACJ ²	39	23	12	21	21
P- Objets perdus ou trouvés	11	5	19	11	12
R- Interventions policières ³	265	308	291	297	355
V- Véhicules retrouvés ou remisés	28	32	30	27	24
X- Interpellation, observation et autre	139	109	107	71	84
Activités :	681	665	721	690	879

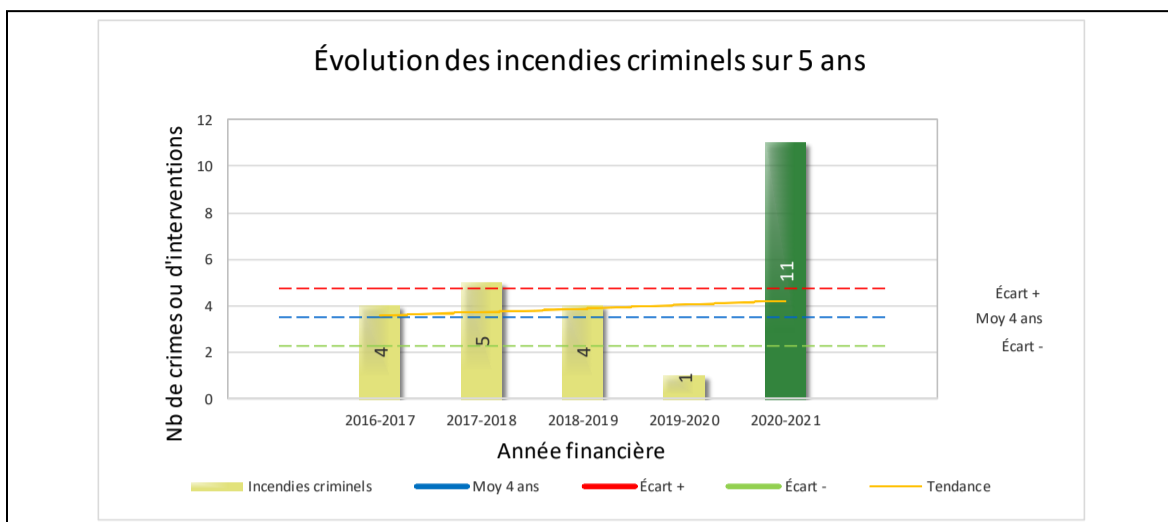
Total criminalité et activités :	1 203	1 180	1 311	1 240	1 395
---	--------------	--------------	--------------	--------------	--------------

1 La catégorie « Autres infractions au Code criminel » comprend différentes infractions telles : utilisation de monnaie contrefaite, avoir troublé la paix, évasion d'une garde légale, action indécente, production et distribution de pornographie juvénile, voyeurisme, leurre au moyen d'un ordinateur, appel téléphonique indécent, menace, incitation publique à la haine, etc.

2 La Régie des alcools, des drogues et des jeux.

3 La catégorie « Interventions policières » comprend notamment les cas suivants : plainte de bruit, chicane de famille, service d'ordre, escorte de véhicule, affaire civile, transfert de détenu et de personne en crise, assistance au public, prise d'empreintes digitales, personne en détresse, etc.

GRAPHIQUE 14 : INCENDIES CRIMINELS



Le graphique 14 démontre que le nombre 11 de cette année est supérieur au nombre moyen 4 depuis les quatre dernières années.

Ce type de crime présente une amélioration statistiquement significative par rapport aux années antérieures.



OPS VULCAIN – COVID-19

L'année 2020-2021 a été marquée par la pandémie mondiale de la COVID-19. La baisse de circulation importante sur le réseau routier a engendré une amélioration importante du bilan routier (voir à la page 8). La criminalité ne prenant pas congé, les policiers du poste de Chapais – Chibougamau ont continué d'être présent sur le terrain, malgré les nombreuses mesures sanitaires mises en place par le gouvernement du Québec.

Cette section présente les différentes interventions réalisées dans le cadre de l'OPS Vulcain au cours de la dernière année au poste de Chapais – Chibougamau :

- Réponse à 121 appels relatifs à la COVID-19 et au respect des mesures sanitaires
- 1 022 activités d'atténuation des impacts menées auprès de plus de 1 000 personnes.
- Près de 900 visites dans les commerces de Chapais et de Chibougamau.



INTERVENTIONS PAR DES UNITÉS DE SOUTIEN ET MESURES D'URGENCE

Cette section présente les interventions réalisées sur le territoire de la MRC par des unités de soutien régionales ou de mesures d'urgence au cours de l'année. Voici les détails de ces interventions.

INTERVENTIONS DE LA DIVISION MODULE D'URGENCE (DMU)			
MISSION / TYPE DE SUPPORT	NOMBRE DE MISSION/SUPPORT	NOMBRE DE POLICIERS	DURÉE TOTALE - HEURES
Chargé de mission	1	1	5
Maître-chien	3	3	33
Coordonnateur de recherche	1	1	2
TOTAL	5	5	43

ACTIVITÉS DIGNES D'INTÉRÊT ET ÉVÉNEMENTS MAJEURS

Voici les activités dignes d'intérêt et les événements majeurs ayant eu lieu au cours de l'année et qui n'ont pas été mentionnés dans les sections précédentes.

- Le 30 mars, un individu menace des policiers en lien avec la présence de barrage routier limitant l'entrée sur le territoire de la Jamésie. L'individu est arrêté quelques heures après avoir proféré ses menaces.
- Le 28 avril, un homme décède dans une collision au km 38 de la route Nord alors qu'il fait une sortie de piste en motoneige.
- Le 17 mai, un incendie détruit un immeuble à logement à Chibougamau. Une quantité importante d'argent reliée à du trafic de drogue est découverte quelque temps après dans le stationnement de l'immeuble. Une arrestation pour recel.
- Le 25 septembre, un individu est retrouvé sans vie dans une résidence de Waswanipi causé par une surconsommation de drogue et d'alcool.
- Le 27 septembre, un homme perd la vie suite à une altercation avec un autre individu à Mistissini. Les services spécialisés de la Sûreté du Québec sont envoyés sur place.
- Le 8 octobre, deux personnes perdent la vie lorsque leur embarcation chavire sur le lac Cramahé dans le parc de Chibougamau. Leur fils a réussi à rejoindre le rivage et alerter les autorités.
- Le 26 novembre, une agression armée fait un blessé grave sur la route 113. Le suspect est identifié par la victime et est arrêté quelques heures plus tard.
- Le 6 janvier, un homme et deux enfants quittent en forêt à la chasse à la perdrix. La motoneige de l'homme connaît des bris mécaniques et ils sont portés disparus. Ils sont retrouvés par les patrouilleurs quelques heures plus tard.
- Le 17 janvier, deux jeunes s'introduisent par effraction dans un appartement à Chibougamau et agressent l'occupant. Les deux suspects ont été arrêtés.
- Le 21 janvier, une perquisition a lieu sur la rive sud de Québec dans un dossier d'un important vol à la Banque Laurentienne de Chibougamau. Un suspect a été arrêté dans cette affaire.
- Le 11 février, une opération conjointe en sécurité routière est menée sur la route 113 avec les policiers du poste de Lebel-sur-Quévillon. 22 constats pour vitesse excessive sont émis.
- Le 12 février, une collision entre un camion-citerne et une camionnette fait une victime sur la route du Nord.