

# RAPPORT ANNUEL D'ACTIVITÉS

---

POSTE DE LA MRC DU FJORD-DU-SAGUENAY

DE LA SÛRETÉ DU QUÉBEC

DU 1<sup>ER</sup> AVRIL 2020 AU 31 MARS 2021



## MOT DES RESPONSABLES DE POSTE

---



C'est avec plaisir que nous vous présentons le rapport annuel d'activités du poste de la MRC du Fjord-du-Saguenay de la Sûreté du Québec pour l'année financière 2020-2021. Conformément à nos engagements ainsi qu'aux priorités dégagées par le CSP, le déploiement de nos actions se poursuit sur l'ensemble du territoire couvert.

On y retrouve notamment les activités réalisées en lien avec les priorités locales, les statistiques reliées à la sécurité routière, aux règlements municipaux, aux événements criminels et au traitement des cartes d'appel.

Ce rapport et ses résultats vous permettront d'assurer le suivi de la performance des services de la Sûreté du Québec.

*Richard Dufour, sergent*  
Sûreté du Québec  
MRC Fjord-du-Saguenay poste principal

*Michel Morency, sergent*  
Sûreté du Québec  
MRC Fjord-du-Saguenay poste auxiliaire

# PRIORITÉS LOCALES<sup>2</sup>

Voici les priorités locales identifiées par le CSP pour l'année 2020-2021 et le bilan des activités réalisées.

## Priorité 1 : Appliquer le modèle de police de proximité

DESCRIPTION DES ACTIVITÉS	COMMENTAIRES	NB ACTIVITÉS
Intervenir auprès de la clientèle jeunesse et de la clientèle aînée.	Des interventions sont réalisées au quotidien par nos patrouilleurs. Des outils ont été développés pour aider nos agents et bonifier le service à la clientèle. Des activités de prévention sont dispensées conjointement par la policière intervenante en milieu scolaire et communautaire et les patrouilleurs.	34
Développer des partenariats en communautaire.	la policière intervenante en milieu scolaire et communautaire fait partie de différents comités et tables de concertation.	<i>Rencontres suspendues en raison de la COVID-19</i>
Effectuer une présence aux événements communautaires et sportifs.	Les agents et la policière intervenante en milieu scolaire et communautaire étaient planifiés à participer aux différents événements organisés sur le territoire de la MRC.	<i>Activités suspendues en raison de la COVID-19</i>

## Priorité 2 : Intervenir en matière de sécurité routière

DESCRIPTION DES ACTIVITÉS	COMMENTAIRES	NB ACTIVITÉS
Intervenir au quotidien pour contrer l'alcool au volant.	Des opérations au quotidien et lors des festivités sont réalisées par les patrouilleurs. Des barrages routiers pour contrer l'alcool et les drogues au volant sont effectués durant l'année.	19
Intervenir au quotidien pour contrer la vitesse excessive, l'utilisation du cellulaire au volant ainsi que pour le non-port de la ceinture de sécurité.	Des opérations actives sont menées par les patrouilleurs ainsi que les membres de l'équipe multidisciplinaire, principalement pour le contrôle de la vitesse, le non-port de la ceinture et de l'utilisation du cellulaire au volant.	1 900

## Priorité 3 : Intervenir en regard à la criminalité présente sur le territoire

DESCRIPTION DES ACTIVITÉS	COMMENTAIRES	NB ACTIVITÉS
Intervenir en matière de lutte aux stupéfiants sur l'ensemble du territoire.	Les interventions des agents patrouilleurs sont orientées vers les endroits de consommation et de trafic de stupéfiants. Des arrestations et perquisitions sont fréquemment réalisées.	16
Effectuer une cueillette de renseignements criminels.	Les agents patrouilleurs contribuent à la cueillette de renseignements lors de leurs patrouilles quotidiennes.	22

<sup>2</sup> Des moyens de sensibilisation des membres ont eu lieu dans le passé et ont pris fin en septembre 2017. Bien que lors des moyens de sensibilisation, les activités policières aient été réalisées sur le terrain et colligées par une méthode alternative, la comparaison des statistiques de poste avec les rapports annuels des années 2016-2017 et 2017-2018 doit être faite avec prudence.



## DEMANDES PONCTUELLES DES ÉLUS ET DES CITOYENS

Voici les demandes ponctuelles des élus et des citoyens qui ont été adressées à la Sûreté au cours de la dernière année.

DESCRIPTION DES DEMANDES (ACTION* V, T, C)	COMMENTAIRES	Nb REQUÊTES
Requête en matière de réglementation municipale. Incivilité des jeunes qui font la fête sur le quai municipal à Petit-Saguenay.	C Des patrouilles de prévention et de sensibilisation ont été effectuées au quai aux heures problématiques. Quelques avertissements ont été émis.	1

### \*LÉGENDE

**(V) En validation** : Requêtes reçues et en période d'évaluation afin de confirmer si elles sont fondées ou non et si elles nécessitent des interventions spécifiques.

**(T) En traitement** : Requêtes validées et fondées pour lesquelles des activités sont effectuées afin de régler la problématique visée (ex. : patrouilles, surveillances, radar, etc.).

**(C) Clos** : Requêtes qui sont résolues à la suite des activités effectuées ou qui sont non fondées.



# PRÉVENTION

Toujours en réponse aux besoins et aux réalités locales, les postes de la Sûreté tiennent des activités de prévention dans l'ensemble des municipalités qu'ils desservent, c'est-à-dire des mesures proactives et non pénales, qui ont pour but spécifique de réduire la criminalité en agissant sur les facteurs qui la déterminent, sur les circonstances et l'environnement dans lesquels sont commis les délits.

La grande majorité des activités de prévention se tiennent au quotidien, dans le cadre des interventions de l'ensemble des patrouilleurs.

Voici les principales activités de prévention réalisées au cours de la dernière année :

## Activités de prévention réalisées au cours de l'année

DESCRIPTION DES ACTIVITÉS	COMMENTAIRES	NB ACTIVITÉS
Présence policière pour le retour en classe.	Sensibilisation sur les comportements sécuritaires auprès des piétons, automobilistes et chauffeurs d'autobus.	5
Surveillance à vélo.	Des surveillances à vélo dans différents parcs, campings et pistes cyclables de la MRC ont été faites afin de sensibiliser les citoyens à adopter des comportements sécuritaires dans leurs déplacements et autres activités.	4
Surveillance à pied.	Surveillances à pied dans les rues et parcs de la municipalité de Saint-Ambroise, de Saint-Honoré et de Saint-David-de-Falardeau.	7
Prévention de la violence conjugale.	Distribution d'affiches sur la prévention de la violence conjugale (en confinement/ COVID-19) dans des dépanneurs de la MRC.	2
ONC conjointe de l'Action de grâce.	Activités de prévention sur la sécurité routière qui a eu lieu avec la participation des contrôleurs routiers ainsi que du Service de police de Saguenay.	2
Patrouille à pied.	Patrouilles préventives suite à des problématiques de jeunes piétonniers.	10
Prévention de la criminalité.	Remise de dépliants à certaines municipalités de la MRC.	3
Rencontre préventive contre les bagarres.	La rencontre a eu lieu dans une école de la MRC suite à la demande de la direction.	2
Rencontre sur les conséquences du non-respect des règles en vigueur en lien avec la COVID-19.	Des rencontres ont eu lieu dans les écoles de la MRC.	3
Remise du guide sur l'intimidation.	Les guides a été remis aux directions des écoles afin qu'il soit remis aux parents des élèves.	3
Activités « Mission Sécuri-T » et « Mission Techno-logique »	Explications aux directions des écoles des nouveaux programmes de prévention de l'intimidation mis à jour.	6
Activité « Prévention des bons comportements à adopter » dans les débarcadères scolaires.	Rencontres des élèves lors de la sortie des classes.	2

La Sûreté du Québec s'est formellement engagée dans une approche professionnelle de type communautaire. Cette philosophie de travail comprend les cinq grands principes suivants :

- La présence familière;
- La qualité du service aux citoyens;
- Le partenariat avec la population;
- La consultation de la clientèle;
- La résolution de problèmes.

Cette section présente les principales activités réalisées par l'approche de police de proximité.

## Présence familière et parrainage

À la Sûreté du Québec, la présence familière s'exprime par le programme de parrainage des municipalités.

Voici les principales activités de parrainage (qui visent la création de liens privilégiés avec les acteurs clés de la municipalité) ayant pour objectif la capacité d'être proactif dans la résolution de problématiques en matière de sécurité publique. Ces activités sont en lien avec les priorités locales identifiées par le CSP.

DESCRIPTION DES ACTIVITÉS	COMMENTAIRES	NB ACTIVITÉS
Communication avec les maires, DG et élus des municipalités.	Les parrains et marraines des municipalités ont des contacts et des échanges avec les maires/mairessees et les directeurs généraux de l'ensemble des municipalités de la MRC.	51
Communication avec les acteurs clés des services municipaux.	3 échanges de courtoisie, 2 problématiques identifiées, 1 suivi de problématique.	6
Communication avec les acteurs clés du milieu scolaire.	1 échange de courtoisie, 15 problématiques identifiées et 10 résolutions de problématiques.	30
Communication avec les acteurs clés du milieu communautaire et des affaires.	1 échange de courtoisie, 1 problématique identifiée.	2
Communication avec les partenaires en sécurité publique.	3 suivis de problématique.	3

## Résolution de problèmes

L'approche stratégique en résolution de problèmes (ASRP) permet d'associer des incidents autrement traités un par un, d'en dégager une compréhension globale et de rechercher des solutions durables, le tout en ayant recours aux partenaires et aux ressources des milieux affectés par des problématiques communes.

Voici les incidents traités par l'approche stratégique en résolution de problèmes au cours de la dernière année :

DESCRIPTION ET COMMENTAIRES
L'ASRP qui avait débuté l'année passée suite à une problématique de méfaits et de vols de matériel dans le « Coffre à jouer » de la municipalité de Saint-Honoré ne s'est pas poursuivie cette année. Des rencontres avec la responsable des sports et loisirs de la municipalité seront prévues lorsque la fin des restrictions en lien avec la COVID-19 le permettra afin de déterminer la direction à prendre dans ce dossier.

## Activités communautaires réalisées au cours de l'année

Cette section présente les activités communautaires dans lesquelles les membres du poste se sont impliqués au cours de la dernière année.

DESCRIPTION ET COMMENTAIRES
Rencontre de la coordonnatrice de la maison des jeunes de Saint-Honoré.
Présentation du métier policier à 22 élèves de niveau primaire.
Participation au comité des aînés.



## STATISTIQUES OPÉRATIONNELLES

---

Cette section est consacrée aux statistiques de :

- Sécurité des réseaux de transport
- Règlements municipaux
- Cartes d'appel
- Criminalité

Les résultats qui vous sont présentés dans cette section vous permettront d'apprécier tout particulièrement la performance de la Sûreté au cours de la dernière année.

Afin de mettre ces données en perspective et d'en analyser l'évolution, vous pouvez également les comparer avec les données des quatre dernières années.

De plus, afin d'en faciliter l'analyse, ces données vous sont présentées à l'aide de deux types de graphiques.

Chacun des graphiques de type « *histogramme* » indique les résultats pour les cinq dernières années. Une ligne trace la moyenne des quatre dernières années.

Ces graphiques permettent aussi de situer les résultats de la dernière année par rapport à la **zone d'écart moyen**. L'écart moyen est calculé à partir de la moyenne des différences entre les données de chacune des années par rapport à la moyenne des quatre dernières années. Visuellement, il s'agit de la zone comprise entre les lignes « écart + » et « écart - ». Les résultats qui s'éloignent de cette zone méritent une attention particulière du CSP.

Des graphiques circulaires, ou de type « *pointe de tarte* », accompagnent également des histogrammes afin d'illustrer plus précisément la répartition des catégories d'événements plus préoccupants.

Notez que les données de cette section concernent l'ensemble du territoire couvert par les effectifs du poste de la MRC du Fjord-du-Saguenay. Les résultats pour chacune des municipalités vous sont présentés en annexes.

Un écart aux données présentées dans les rapports annuels précédents peut être attribuable à la modification du statut ou à l'évolution d'un dossier après la production du rapport annuel.

À surveiller : Depuis le mois de juin 2017, certains postes MRC ont été convertis en postes mixtes et gèrent désormais aussi le travail fait sur les autoroutes. Ce changement a pour conséquence d'ajouter les statistiques autoroutières à même celles de la MRC et donc d'affecter possiblement à la hausse les données statistiques (par exemple les constats provinciaux, les collisions, la criminalité et les cartes d'appel). Les données n'étant pas dissociables pour le moment, cette mise en garde sera valide jusqu'à ce qu'une solution soit trouvée.

Statistiques extraites du Tableau de bord le : 2021-05-05

## La sécurité des réseaux de transport

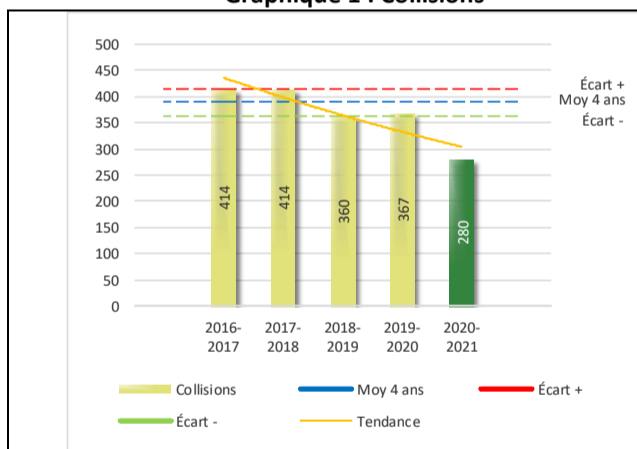
**Tableau 1 Nombre de collisions et d'interventions couvertes sur le territoire**

		2016-2017	2017-2018	2018-2019	2019-2020	2020-2021
<b>Collisions</b>						
	Collisions mortelles	5	3	6	5	1
	Collisions avec blessés graves	6	5	9	10	2
	Collisions avec blessés légers	109	103	86	84	58
	Autres collisions avec blessés <sup>1</sup>	32	21	19	8	4
	Collisions matérielles	262	282	240	260	215
	<b>Sous-total :</b>	<b>414</b>	<b>414</b>	<b>360</b>	<b>367</b>	<b>280</b>
<b>Interventions</b>						
	Avertissements nautiques	27	23	0	2	0
	Capacités affaiblies	32	37	31	28	27
	Autres crimes <sup>2</sup>	39	35	28	25	22
	Constats provinciaux	2 898	2 489	2 818	3 037	1 489
	Constats municipaux	1 068	586	920	921	320
	AVVR <sup>3</sup>	39	53	56	61	14
	Avertissements	688	512	553	669	419
	<b>Sous-total :</b>	<b>4 791</b>	<b>3 735</b>	<b>4 406</b>	<b>4 743</b>	<b>2 291</b>

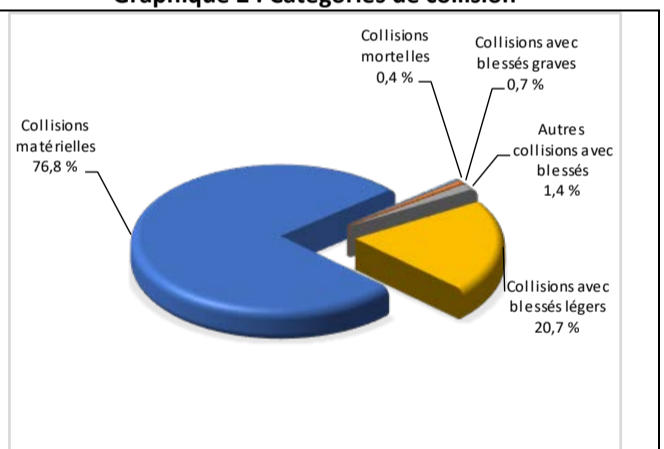
- 1 La catégorie « Autres collisions avec blessés » comprend les cas survenus hors des chemins publics.
- 2 La catégorie « Autres crimes » comprend les cas de conduite dangereuse, de poursuite, de délit de fuite, de conduite de véhicule routier pendant une interdiction (de conduire).
- 3 Avis de vérification d'un véhicule routier.

### Évolution du nombre de collisions au cours des dernières années depuis le 1<sup>er</sup> avril

**Graphique 1 : Collisions**



**Graphique 2 : Catégories de collision**



### Collisions

Le graphique 1 permet de constater une tendance à la baisse du bilan routier au cours des cinq dernières années. Le total des collisions de l'année courante, qui est de 280 collisions, se situe en dessous de l'écart moyen inférieur. Le bilan des collisions de l'année courante démontre une amélioration significative par rapport aux années antérieures.

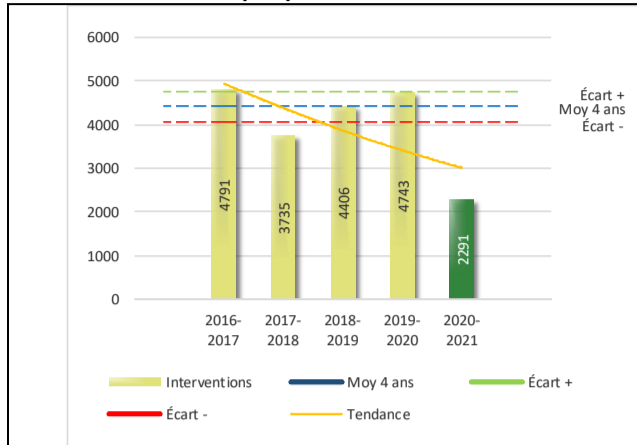
La variation la plus importante se situe au niveau des collisions avec blessés graves qui affichent une baisse de 80 %, soit 8 collisions de moins par rapport à l'année précédente. Cette amélioration est en accord avec la tendance observée pour les quatre années précédentes de ce type de collision.

Cette variation peut s'expliquer, en partie, par une diminution de la présence des citoyens sur le réseau routier. L'année 2020 a été particulière pour le travail policier. Avec le confinement et le couvre-feu, il y a eu beaucoup moins de collisions ainsi que d'émission de constats d'infraction qu'à la normale.

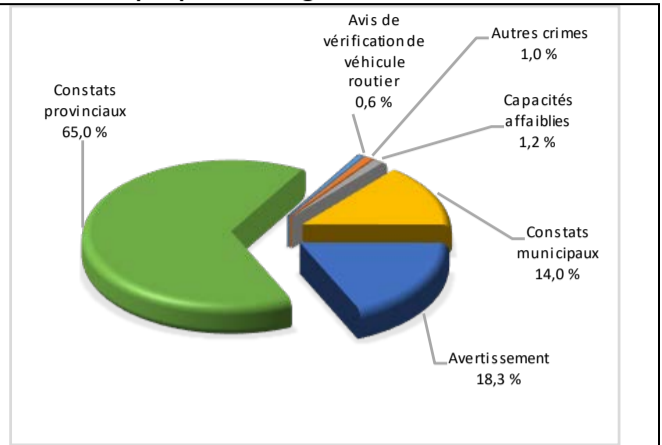


## Évolution du nombre d'interventions au cours des dernières années

Graphique 3 : Interventions



Graphique 4 : Catégories d'intervention

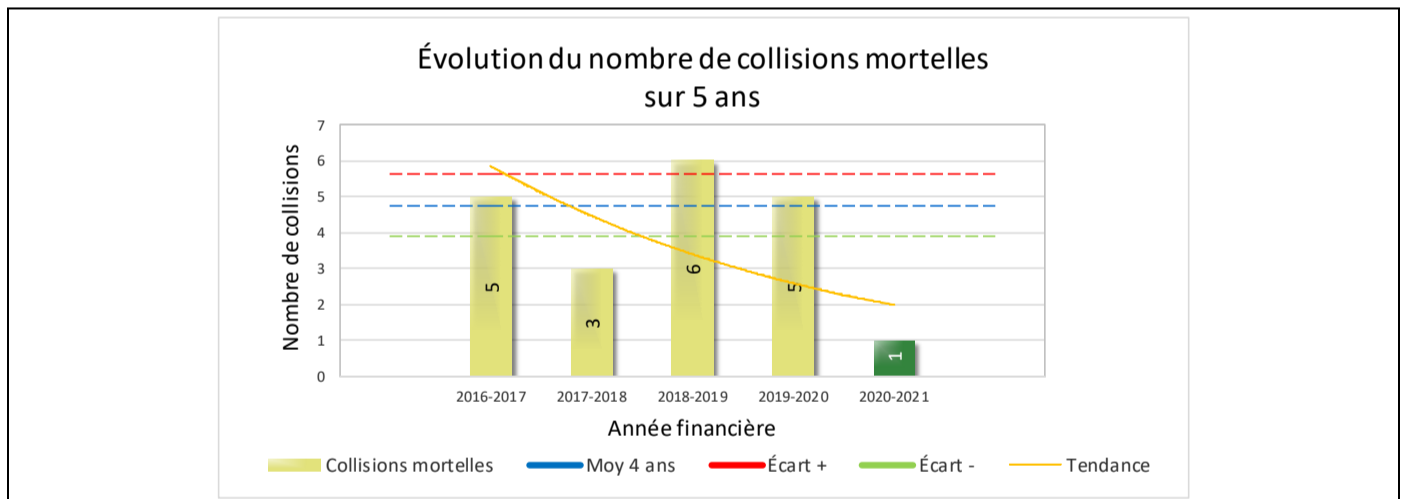


### Interventions

Le graphique 3 présente une diminution du nombre d'interventions réalisées au cours de l'année courante par rapport aux années précédentes. Les résultats de l'année courante se situent en dessous de l'écart inférieur ce qui signifie que les résultats accusent un recul statistiquement significatif par rapport au bilan des quatre dernières années de la MRC.

La variation la plus importante se situe au niveau des avis de vérification d'un véhicule routier qui affichent une diminution de 77 %, soit 47 interventions de moins par rapport à l'année précédente.

Graphique 5 : Collisions mortelles au cours des dernières années



Le graphique 5 présente l'évolution des collisions mortelles. Une diminution de quatre collisions par rapport à l'année dernière est constatée pour l'année en cours.

## Règlements municipaux

**Tableau 2 Nombre de constats émis pour des infractions aux règlements municipaux sur le territoire**

Domaine	2016-2017	2017-2018	2018-2019	2019-2020	2020-2021
1) Alarmes <sup>1</sup>	4	4	3	2	3
2) Vente	0	0	0	0	0
3) Circulation <sup>2</sup>	9	17	42	29	6
4) Paix, bon ordre et sécurité publique	8	5	7	9	6
5) Nuisance	20	13	7	14	9
<b>Total :</b>	<b>41</b>	<b>39</b>	<b>59</b>	<b>54</b>	<b>24</b>

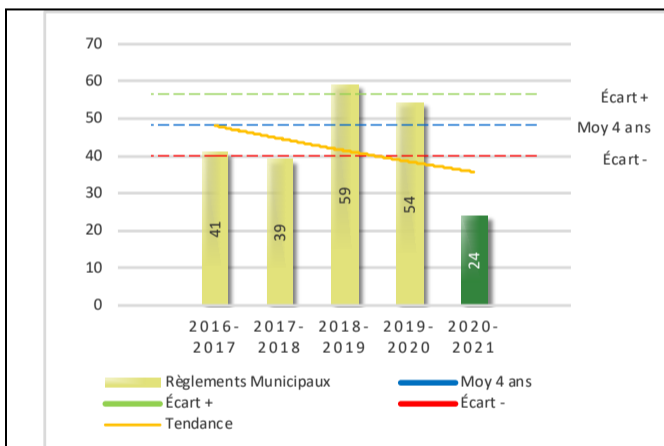
1 Les « Alarmes » du Tableau 2 font référence à des constats municipaux émis en vertu de la réglementation existante suite à des déplacements non fondés; tandis que les « Alarmes » du Tableau 3 sont des alarmes relayées par un central au CGA donnant lieu à un déplacement, mais pas nécessairement à un constat.

2 Types d'infraction de la circulation : endroits interdits, virages en « U », avertissement sonore, crissement des pneus, courses, et autres infractions impliquant des piétons, des animaux, des véhicules lourds, des véhicules d'urgence, etc.

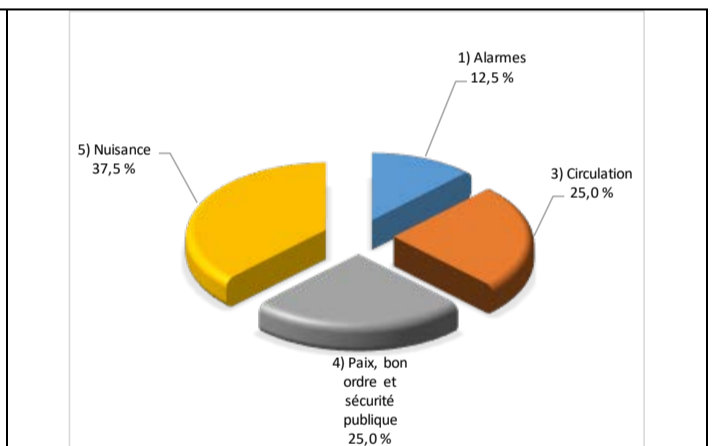
Le nombre de constats émis pour des infractions aux règlements municipaux a connu une diminution au cours de la dernière année. Les policiers ont émis un total de 24 constats.

### Évolution du nombre de constats émis pour des infractions aux règlements municipaux pour l'année courante

**Graphique 6 : Règlements municipaux**



**Graphique 7 : Catégories d'intervention**



Le graphique 6 démontre que le nombre de constats municipaux émis cette année est inférieur au nombre moyen de constats émis depuis les quatre dernières années.

Les résultats de l'année courante se situent en dessous de l'écart inférieur. Les résultats accusent un recul statistiquement significatif par rapport au bilan des quatre dernières années de la MRC.

**Tableau 3** Nombre de cartes d'appel sur le territoire au cours de l'année

	2016-2017		2017-2018		2018-2019		2019-2020		2020-2021	
Priorité 1	2 475		1 924		822		959		1 066	
Priorité 2	749		875		1 633		2 492		2 638	
Priorité 3	301		337		431		576		527	
<b>Total :</b>	<b>3 525</b>		<b>3 136</b>		<b>2 886</b>		<b>4 027</b>		<b>4 231</b>	
<b>Alarmes<sup>1</sup></b>	<b>Nb</b>	<b>%</b>	<b>Nb</b>	<b>%</b>	<b>Nb</b>	<b>%</b>	<b>Nb</b>	<b>%</b>	<b>Nb</b>	<b>%</b>
	415	12%	392	13%	344	12%	331	8%	203	5%

Priorité 1 : Événement requérant l'assignation immédiate d'un policier.  
 Priorité 2 : Événement requérant l'assignation d'un policier sur rendez-vous, avec déplacement.  
 Priorité 3 : Événement requérant l'assignation d'un policier sur rendez-vous, sans déplacement.

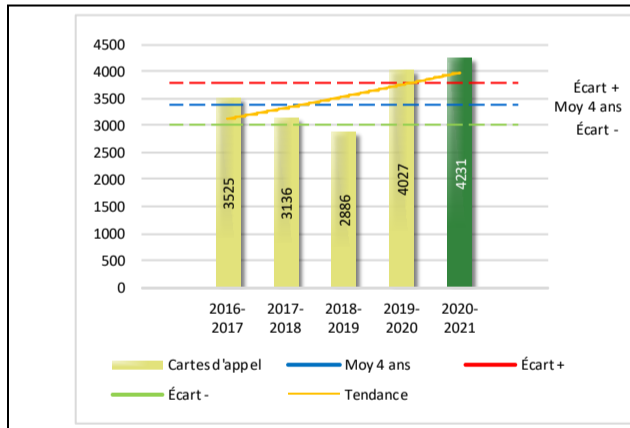
1 Les « Alarmes » du Tableau 2 font référence à des constats municipaux émis en vertu de la réglementation existante suite à des déplacements non fondés; tandis que les « Alarmes » du Tableau 3 sont des alarmes relayées par un central au CGA donnant lieu à un déplacement, mais pas nécessairement à un constat.

Le tableau 3 des cartes d'appel trace le portrait des données de l'année courante par catégories. Par rapport à l'année précédente, le nombre total de cartes d'appel a augmenté de 204.

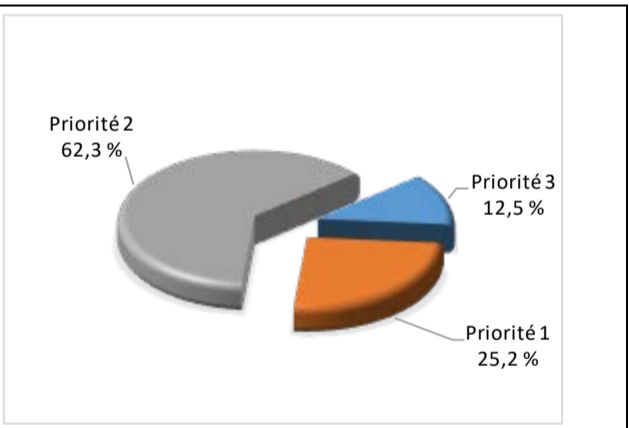
De plus, il est important de souligner le nombre d'appels et de dossiers traités par le *Centre de réponse aux citoyens* (CRC). Le CRC vise à offrir une alternative pour le citoyen qui communique avec la Sûreté via un centre de gestion des appels (CGA) et ce, pour les appels et/ou dossiers ne requérant pas le déplacement d'un policier. Pour l'année 2020-2021, les policiers assignés au CRC ont répondu à 222 appels et ont ouvert 38 dossiers pour la MRC du Fjord-du-Saguenay.

**Évolution du nombre de cartes d'appel au cours des dernières années**

**Graphique 8 : Nombre de cartes d'appel**



**Graphique 9 : Types de priorité de cartes d'appel**



Le graphique 8 illustre la fluctuation du nombre total de cartes d'appel au cours des cinq dernières années. Nous constatons que le nombre de cartes d'appel enregistré pour cette année se situe au-dessus de la moyenne et de la zone d'écart plus.

Le graphique 9 indique que les cartes d'appel de priorité 2 sont les plus nombreuses à être enregistrées pour cette année.

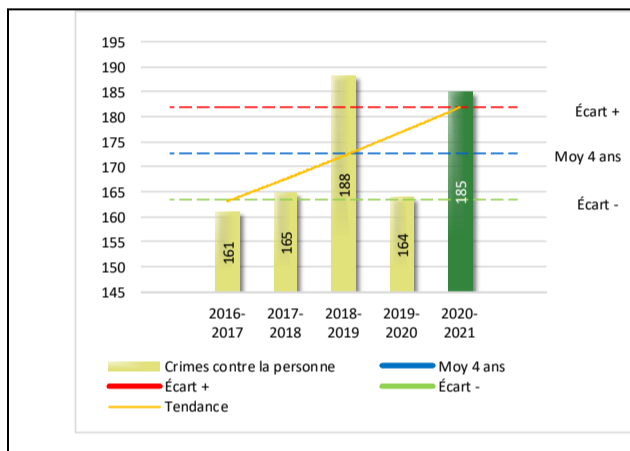
**Tableau 4 Nombre de crimes contre la personne sur le territoire au cours de l'année**

1000- Crimes contre la personne <sup>1</sup>	2016-2017	2017-2018	2018-2019	2019-2020	2020-2021
Infractions entraînant la mort	0	0	0	0	1
Agressions sexuelles	16	34	39	33	21
Voies de fait	81	68	97	68	92
Vols qualifiés	1	3	1	1	0
Autres crimes contre la personne <sup>2</sup>	63	60	51	62	71
<b>Crimes contre la personne :</b>	<b>161</b>	<b>165</b>	<b>188</b>	<b>164</b>	<b>185</b>

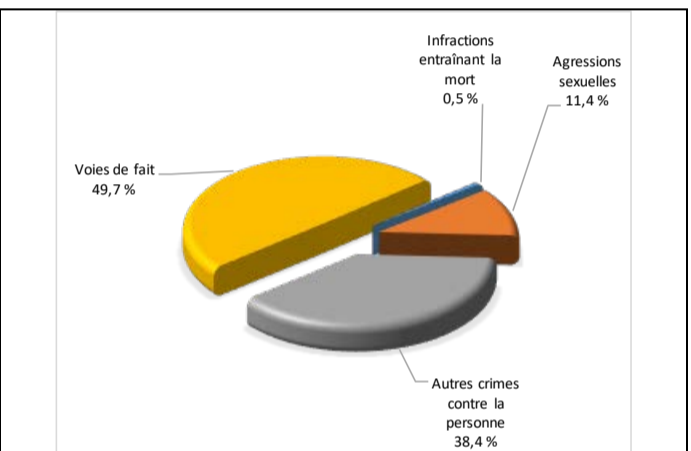
- 1 La section « Crimes contre la personne » présente le nombre de victimes d'actes criminels. Les sections suivantes présentent le nombre de dossiers opérationnels.
- 2 À titre informatif, les « Autres crimes contre la personne » incluent les cas d'enlèvement, de séquestration, d'extorsion, de profération de menaces, d'intimidation, etc.

**Évolution du nombre de crimes contre la personne au cours des dernières années**

**Graphique 10 : Nombre de crimes contre la personne**



**Graphique 11 : Catégories de crime contre la personne**



Le graphique 10 présente le nombre de crimes contre la personne au cours des cinq dernières années. Nous constatons que la donnée de cette année se situe au-dessus de la moyenne.

Les résultats de l'année courante se situent au-dessus de l'écart supérieur. Les résultats accusent un recul statistiquement significatif par rapport au bilan des quatre dernières années de la MRC.

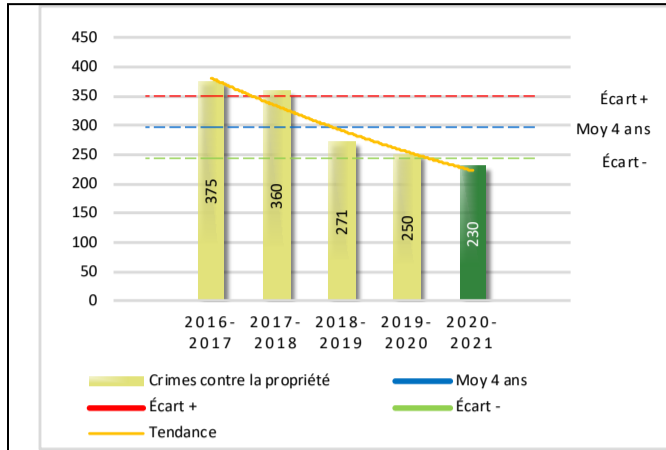
Le graphique 11 spécifie le nombre d'événements pour chacune des catégories des crimes contre la personne. Nous remarquons alors que les voies de fait sont le type de crimes le plus fréquent pour cette année.

**Tableau 5 Nombre de crimes contre la propriété sur le territoire au cours de l'année**

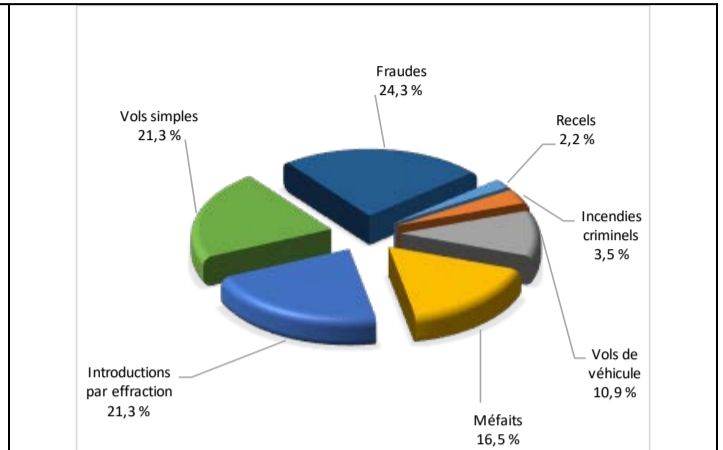
2000- Crimes contre la propriété	2016-2017	2017-2018	2018-2019	2019-2020	2020-2021
Incendies criminels	9	5	5	17	8
Introductions par effraction	121	99	74	76	49
Vols simples	114	105	77	54	49
Vols de véhicule	49	62	37	40	25
Recels	7	4	3	5	5
Fraudes	19	27	28	30	56
Méfais	56	58	47	28	38
<b>Crimes contre la propriété :</b>	<b>375</b>	<b>360</b>	<b>271</b>	<b>250</b>	<b>230</b>

## Évolution du nombre de crimes contre la propriété au cours des dernières années

Graphique 12 : Nombre de crimes contre la propriété



Graphique 13 : Catégories de crime contre la propriété



Le graphique 12 présente les crimes contre la propriété des cinq dernières années.

Les résultats de l'année courante se situent en dessous de l'écart inférieur. Les résultats présentent une amélioration statistiquement significative par rapport au bilan des quatre dernières années de la MRC.

Le graphique 13 indique le nombre d'événements pour chacune des catégories de crimes contre la propriété. Nous remarquons alors que les fraudes sont le type de crimes le plus fréquent au cours de l'année.

Cette situation peut s'expliquer par le fait que la criminalité s'est modifiée avec les événements de la dernière année. Les vols ont beaucoup diminué tandis que les fraudes ont explosé. Ceci s'explique par le confinement d'un côté et les plaintes pour fraudes liées à la Prestation canadienne d'urgence (PCU) du gouvernement fédéral.

Tableau 6 Autres criminalités et interventions sur le territoire au cours de l'année

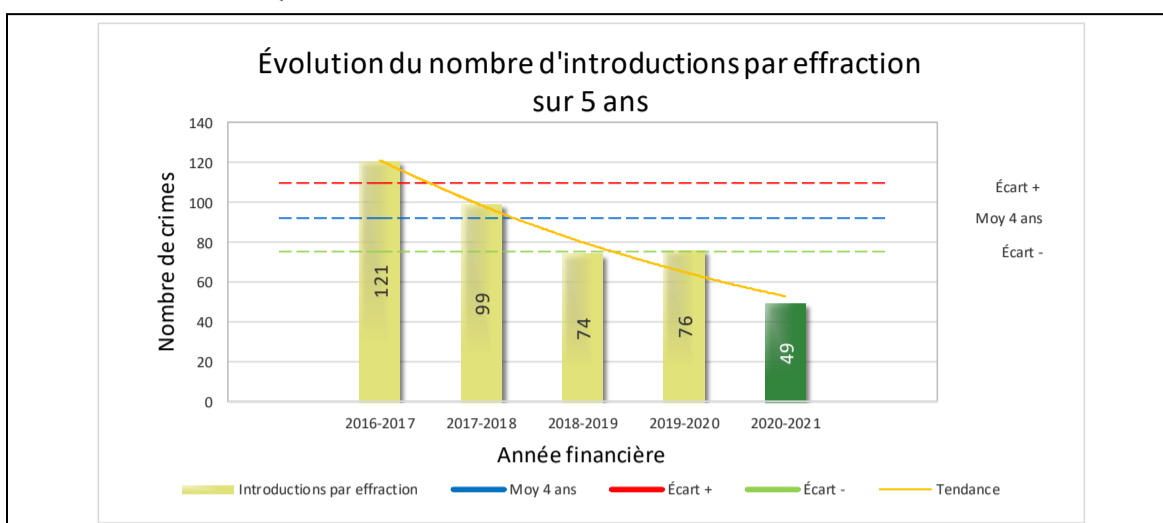
	2016-2017	2017-2018	2018-2019	2019-2020	2020-2021
<b>Autres criminalités</b>					
3000- Autres infractions au Code criminel <sup>1</sup>	35	22	33	33	25
4000 5000 - Loi régl. drogues et stupéfiants	19	34	24	21	21
6000- Infractions aux autres lois fédérales	0	0	1	0	11
7000- Infractions aux lois provinciales	6	3	12	13	10
<b>Autres criminalités :</b>	<b>60</b>	<b>59</b>	<b>70</b>	<b>67</b>	<b>67</b>
<b>Activités policières</b>					
A- Assistances	14	37	33	37	80
B- Permis	2	8	17	13	7
E- Enquêtes	148	156	181	145	170
F- Événements relatifs à la RACJ <sup>4</sup>	33	24	19	24	20
P- Objets perdus ou trouvés	16	14	14	13	15
R- Interventions policières <sup>3</sup>	234	263	259	309	367
V- Véhicules retrouvés ou remisés	15	19	14	15	12
X- Interpellation, observation et autre	84	46	41	28	26
<b>Activités :</b>	<b>546</b>	<b>567</b>	<b>578</b>	<b>584</b>	<b>697</b>
<b>Total criminalité et activités :</b>	<b>1 142</b>	<b>1 151</b>	<b>1 107</b>	<b>1 065</b>	<b>1 179</b>

1 La catégorie « Autres infractions au Code criminel » comprend différentes infractions telles : utilisation de monnaie contrefaite, avoir troublé la paix, évasion d'une garde légale, action indécente, production et distribution de pornographie juvénile, voyeurisme, leurre au moyen d'un ordinateur, appel téléphonique indécent, menace, incitation publique à la haine, etc.

2 La Régie des alcools, des drogues et des jeux.

3 La catégorie « Interventions policières » comprend notamment les cas suivants : plainte de bruit, chicane de famille, service d'ordre, escorte de véhicule, affaire civile, transfert de détenu et de personne en crise, assistance au public, prise d'empreintes digitales, personne en détresse, etc.

GRAPHIQUE 14 : INTRODUCTIONS PAR EFFRACTION AU COURS DES DERNIÈRES ANNÉES



Le graphique 14 démontre que le nombre d'introductions par effraction de cette année est inférieur au nombre moyen de 92 introductions par effraction depuis les quatre dernières années.

Ce type de crime présente une amélioration statistiquement significative par rapport aux années antérieures.

# OPS VULCAIN – COVID-19

L'année 2020-2021 a été marquée par la pandémie mondiale de la COVID-19. Voici quelques données en lien :

- Sur les 4 231 cartes d'appels ouvertes par le centre de gestion des appels dans l'année, 360 étaient reliées à la COVID -19.
- Pour la MRC du Fjord-du-Saguenay, 53 dossiers ont été ouverts en lien la COVID-19, entre autres, pour des interventions d'attroupements illégaux, non-respect du couvre-feu, non-respect du port du masque et autres infractions en lien avec la *Loi sur la santé publique*.
- Une dizaine de visites ont été effectuées à domicile en lien avec la *Loi sur la mise en quarantaine* des voyageurs.
- Des patrouilles journalières préventives ont été effectuées, tout au long de l'année dans les secteurs publics, commerciaux, résidentiels et dans les établissements licenciés en lien avec les mesures sanitaires imposées.

## INTERVENTIONS EN MILIEU SCOLAIRE

Cette section présente les différentes interventions réalisées en milieu scolaire. Elles doivent donc être distinctes des informations insérées dans la section « Prévention » au début du rapport annuel.

Le nombre d'élèves rencontrés dans le tableau suivant est en lien avec les dossiers d'enquête ou de tous types de rencontres.

### Interventions du policier intervenant en milieu scolaire

	Année courante
Nombre de dossiers d'enquête relatifs au PIMS	20
Nombre de dossiers d'enquête en collaboration	0
<b>Total dossiers :</b>	20
Nombre d'établissements où une intervention a eu lieu	8
Nombre d'élèves rencontrés	48
Nombre d'établissements visés (année)	15



## INTERVENTIONS PAR DES UNITÉS DE SOUTIEN ET MESURES D'URGENCE

---

Cette section présente les interventions réalisées sur le territoire de la MRC par des unités de soutien régionales ou de mesures d'urgence au cours de l'année. Voici les détails de ces interventions.

- Coordonnateur de recherche lors d'un événement de personnes portées disparues sur le Lac Dégelis dans les Monts-Valin.
- Utilisation de l'hélicoptère dans un dossier de personnes en détresse dans le secteur du Lac de l'Arrivée.
- Support du module d'intervention dans un dossier de disparition.
- Participation d'un maître-chien dans un dossier d'introduction par effraction.
- Support des sauveteurs dans un dossier de personnes en détresse à L'Anse-Saint-Jean.
- Participation d'un maître-chien dans des dossiers de perquisition sur le territoire de la MRC du Fjord-du-Saguenay.
- Utilisation de chargé de mission et de sauveteurs dans un dossier de sauvetage.
- Utilisation de l'hélicoptère dans un dossier d'évacuation sur la Montagne Blanche à L'Anse-Saint-Jean.
- Collaboration du maître-chien dans un dossier de disparition à Saint-Honoré.
- Utilisation du Module d'intervention Québec, du bateau et des plongeurs dans un dossier de disparition d'un individu dans la rivière Shipshaw.
- Intervention des techniciens en explosifs pour des bâtons de dynamite retrouvés dans le secteur de la Zec Mars-Moulin.

## ACTIVITÉS DIGNES D'INTÉRÊT ET ÉVÉNEMENTS MAJEURS

---

Voici les activités dignes d'intérêt et les événements majeurs ayant eu lieu au cours de l'année et qui n'ont pas été mentionnés dans les sections précédentes.

- Le 15 mai, arrestation d'un individu pour capacités affaiblies par les drogues et possession en vue de trafic. Celui-ci dormait dans son véhicule à l'arrivée des policiers.
- Le 31 mai, les policiers ont dû intervenir sur un camping à Saint-Honoré, car les gens ne respectaient pas la *Loi sur la santé publique* en lien avec la Covid-19. Un constat d'infraction général a été émis.
- Le 16 août, disparition d'un homme en forêt sur la Zec Onatchiway. Deux VTT ont été déployés sur place. L'homme a été retrouvé sain et sauf.
- Le 23 août, arrestation de trois individus sur les Monts-Valin pour possession de drogue et armes à feu volées. Individus recherchés pour des dossiers d'introduction par effraction et vols sur le territoire.
- Le 1<sup>er</sup> septembre, disparition de deux infirmiers travaillant dans un camp forestier. Ils se sont égarés sur la route forestière. Ils ont été retrouvés sains et saufs.
- Le 3 septembre, deux hommes âgés se sont égarés en forêt secteur du Lac l'Arrivée. Recherches par les patrouilleurs, sortie VTT et demande d'assistance à la base militaire de Bagotville. Ils ont finalement été localisés par l'hélicoptère.
- Le 6 septembre, un pilote d'hydravion s'est fait couper la trajectoire par un ponton lors d'une manœuvre de décollage. L'avion a terminé sa course dans la forêt causant des dommages à l'appareil.
- Le 15 septembre, disparition de deux pêcheurs dans les Monts-Valin suite au bris de leur véhicule. Ils ont été retrouvés en bonne santé.
- Le 19 septembre, arrestation d'un individu lors de l'interception de son véhicule pour possession de cocaïne en vue d'en faire le trafic et recel.
- Le 11 octobre, une dame a fait une chute en forêt. Elle n'était plus en mesure de se déplacer. Plusieurs kilomètres à faire à pied. Une évacuation médicale aéroportée a été requise.
- Le 11 octobre, disparition d'un chasseur. Deux VTT de la SQ ont été déployés. La personne disparue a finalement trouvé son chemin. Il s'était réfugié dans un campement pour passer la nuit.
- Le 13 novembre, évacuation par hélicoptère d'une personne qui faisait de la randonnée en montagne, ne pouvant plus marcher suite à une blessure à la cheville.
- Le 14 novembre, deux hommes ont chaviré à bord d'une chaloupe au Lac-Sébastien à Saint-David-de-Falardeau. Les deux individus avaient leurs vestes de flottaison. L'un des deux a réussi à se rendre de lui-même sur la berge et l'autre a été récupéré.





- Le 24 novembre, un travailleur sur une excavatrice a fait la découverte d'une bouteille en verre contenant 3 bâtons de dynamite dans le secteur de Mars-Moulin. Le service des techniciens en explosifs de la SQ fut dépêché sur place afin de maîtriser le tout.
- Le 24 novembre, une vaste opération de sécurité routière a eu lieu sur les tronçons de la Route 169 et de la Route 175 en collaboration avec l'équipe de la SQ de Québec. Cette opération visait à prévenir les comportements à risque dans la Réserve faunique des Laurentides. Un total de 90 constats a été remis.
- En décembre et janvier, six sorties en motoneige ont été effectuées. Plus de 568 motoneigistes ont été interceptés et soixante-cinq constats ont été remis.
- Le 3 décembre, un barrage contre l'alcool et drogue au volant a été effectué en collaboration avec le Service de police de Saguenay.
- Le 12 décembre, suite à une vérification sur les Monts-Valin en lien avec le non-respect des règles de mesures sanitaires, une personne a été arrêtée pour conduite avec les capacités affaiblies.
- Le 20 décembre, un homme s'est jeté en bas d'un pont sur la rivière Shipshaw. L'opération de recherche a été déclenchée par le Service de police de Saguenay et poursuivie par la Sûreté du Québec.
- Le 27 décembre, À Saint-Honoré, disparition d'un homme souffrant d'Alzheimer. Il était allé prendre une marche en après-midi. Il fut retrouvé sain et sauf en soirée.