

# RAPPORT ANNUEL D'ACTIVITÉS

---

POSTE DE LA MRC DU HAUT-RICHELIEU

DE LA SÛRETÉ DU QUÉBEC

DU 1<sup>ER</sup> AVRIL 2020 AU 31 MARS 2021





## MOT DU RESPONSABLE DE POSTE

---



C'est avec plaisir que je vous présente le rapport annuel d'activités du poste de la MRC du Haut-Richelieu de la Sûreté du Québec pour l'année financière 2020-2021. Conformément à nos engagements ainsi qu'aux priorités déterminées par le CSP, le déploiement de nos actions se poursuit sur l'ensemble du territoire couvert.

Vous retrouverez notamment dans ce rapport, les activités réalisées en lien avec les priorités locales ainsi que celles en lien avec nos actions préventives et notre approche communautaire. De plus, vous retrouverez dans le rapport les statistiques relatives à la sécurité des réseaux de transport, aux règlements municipaux, aux événements criminels et finalement, celles relatives au traitement des cartes d'appel.

Ce rapport et ses résultats vous permettront d'assurer le suivi de la performance des services de la Sûreté du Québec.

Sergent Pascal Gauthier,  
Responsable du poste de la MRC Haut-Richelieu



## PRIORITÉS LOCALES<sup>2</sup>

Voici les priorités locales identifiées par le CSP pour l'année 2020-2021 et le bilan des activités réalisées.

### Priorité 1 : Sécurité routière

DESCRIPTION DES ACTIVITÉS	COMMENTAIRES	NB ACTIVITÉS
Nombre d'opérations PSMRC		38
Nombre d'opérations cellulaire		290
Nombre d'opérations vitesse		3280
Nombre de contrôles alcool/drogue		92
Nombre d'opérations ceinture		343
Nombre d'arrestations pour capacité de conduite affaiblie par l'alcool ou la drogue		25

### Priorité 2 : Sécurité nautique

DESCRIPTION DES ACTIVITÉS	COMMENTAIRES	NB ACTIVITÉS
Nombre d'activités	lac Champlain et rivière Richelieu	31
Nombre d'embarcations interceptées		199
Nombre d'embarcations expulsées		19
Nombre de constats d'infraction		26
Nombre d'avertissements nautiques		98
Nombre de capacités de conduite affaiblies		0
Nombre de rapports d'incident		1

### Priorité 3 : Sécurité routière dans les zones scolaires

DESCRIPTION DES ACTIVITÉS	COMMENTAIRES	NB ACTIVITÉS
Nombre d'activités		244
Nombre d'opérations dans les zones scolaires		250
Nombre d'opérations visant à suivre un autobus durant son parcours		13
Nombre de constats d'infraction		79
Nombre d'avertissements		20

<sup>2</sup> Des moyens de sensibilisation des membres ont eu lieu dans le passé et ont pris fin en septembre 2017. Bien que lors des moyens de sensibilisation, les activités policières aient été réalisées sur le terrain et colligées par une méthode alternative, la comparaison des statistiques de poste avec les rapports annuels des années 2016-2017 et 2017-2018 doit être faite avec prudence.

# DEMANDES PONCTUELLES DES ÉLUS ET DES CITOYENS

Voici les demandes ponctuelles des élus et des citoyens qui ont été adressées à la Sûreté au cours de la dernière année.

DESCRIPTION DES DEMANDES (ACTION* V, T, C)	COMMENTAIRES	Nb REQUÊTES
Requête en matière de sécurité routière	<p>Voici trois exemples :</p> <p><b>2020-001 (14 avril 2020)</b> C Circulation de VTT sur la voie publique et non-respect de la limite de vitesse sur les rues Maurice-Duplessis et Richelieu situées à Henryville.</p> <p>Résultat : Sur huit opérations, rien à signaler.</p> <p><b>2020-010 (été 2020)</b> C Stationnement illégal sur la piste cyclable qui longe la route 202 à Venise-en-Québec.</p> <p>Résultats : Plusieurs opérations réalisées au cours de la période estivale résultant à la signification de 61 constats d'infraction spécifiques à la problématique.</p> <p><b>2020-019 (19 octobre 2020)</b> C Non-respect d'un arrêt obligatoire à l'intersection de la rue Normandie et de la 26<sup>e</sup> Avenue à Sainte-Anne-de-Sabrevois.</p> <p>Résultat : Sur 13 opérations, sept constats d'infraction signifiés et six avertissements émis.</p>	17
Requête en matière de sécurité récréotouristique	<p>Voici un exemple :</p> <p><b>2020-023 (20 janvier 2021)</b> C Des véhicules hors route circulent de façon dangereuse sur la rue du Curling à Lacolle lorsqu'enneiger.</p> <p>Résultat : Sur cinq opérations, 20 QUAD interceptés, mais aucune infraction constatée.</p>	3
Requête en matière de réglementation municipale	<p>Voici un exemple :</p> <p><b>2020-004 (29 avril 2020)</b> C Non-respect d'un interdit de stationnement sur le boulevard du Frère André à Mont-Saint-Grégoire.</p> <p>Résultat : Sur 19 opérations, 12 constats d'infraction signifiés.</p>	2
Requête de tous autres types		1

## \*LÉGENDE

**(V) En validation** : Requêtes reçues et en période d'évaluation afin de confirmer si elles sont fondées ou non et si elles nécessitent des interventions spécifiques.

**(T) En traitement** : Requêtes validées et fondées pour lesquelles des activités sont effectuées afin de régler la problématique visée (ex. : patrouilles, surveillances, radar, etc.).

**(C) Clos** : Requêtes qui sont résolues à la suite des activités effectuées ou qui sont non fondées.


Toujours en réponse aux besoins et aux réalités locales, les postes de la Sûreté tiennent des activités de prévention dans l'ensemble des municipalités qu'ils desservent, c'est-à-dire des mesures proactives et non pénales, qui ont pour but spécifique de réduire la criminalité en agissant sur les facteurs qui la déterminent, sur les circonstances et l'environnement dans lesquels sont commis les délits.

La grande majorité des activités de prévention se tiennent au quotidien, dans le cadre des interventions de l'ensemble des patrouilleurs.

Voici les principales activités de prévention réalisées au cours de la dernière année :

## Activités de prévention réalisées au cours de l'année

DESCRIPTION DES ACTIVITÉS	COMMENTAIRES	NB ACTIVITÉS
Découverte du milieu policier	<p><b>8 juin 2020</b> Présentation du métier de policier et du véhicule de patrouille à huit enfants fréquentant une garderie située à Sainte-Brigide-d'Iberville.</p> <p><b>23 juillet 2020</b> Présentation du métier de policier et du véhicule de patrouille à 30 jeunes fréquentant le camp de jour à Saint-Paul-de-l'Île-aux-Noix.</p>	2
Prévention nautique	<p><b>19 juin 2020</b> Présence policière avec les cadets MRC afin de sensibiliser les plaisanciers sur la sécurité nautique au quai municipal de Venise-en-Québec</p> <p><b>27 juin, 4 juillet, 1<sup>er</sup>, 2, 8 août 2020</b> Kiosques d'information tenu par les cadets MRC afin de sensibiliser les plaisanciers sur la sécurité nautique à la marina située à Saint-Paul-de-l'Île-aux-Noix, à la descente de bateau de Saint-Paul-de-l'Île-aux-Noix et au quai municipal de Venise-en-Québec.</p> <p><b>5 juillet et 25 juillet 2020</b> Présence des cadets MRC afin de sensibiliser les plaisanciers sur la sécurité nautique aux marinas Sieur de Champlain à Lacolle et celle à Sainte-Anne-de-Sabrevois.</p>	8
Prévention vol	<p><b>25 juin, 27 juin et 8 juillet 2020</b> Distribution par les cadets MRC de l'échelle de prévention de vol, produite dans le cadre du programme <i>Échec aux crimes</i>, dans des commerces situés à Lacolle, Saint-Paul-de-l'Île-aux-Noix, Saint-Blaise-sur-Richelieu, Sainte-Brigide-d'Iberville et Mont-Saint-Grégoire.</p>	3
Sécurité à vélo	<p><b>27, 28 juin et 10, 26, 31 juillet 2020</b> Installation d'affiches <i>J'apprends à rouler en sécurité et J'apprends à être prudent à pied</i> par les cadets MRC sur la piste cyclable longeant la route 223 à Lacolle, la piste cyclable <i>La Montérégiade</i> à Mont-Saint-Grégoire et au Sentier de la nature à Venise-en-Québec.</p> <p><b>16 et 23 juillet 2020</b> 76 enfants fréquentant des camps de jour à Saint-Alexandre et à Saint-Paul-de-l'Île-aux-Noix ont assisté à la présentation de la trousse Génie-Vélo par les cadets MRC.</p>	7
Enlèvement	<p><b>23 juillet 2020</b> 69 enfants fréquentant un camp de jour à Saint-Paul-de-l'Île-aux-Noix ont assisté à la conférence <i>Mimi, il faut sauver Duncan!</i> réalisée par les cadets MRC portant sur la</p>	1



	prévention des agressions par des inconnus.	
Prévention de la fraude	<p><b>1<sup>er</sup> au 10 mars 2021</b></p> <p>Distribution de dépliants et signets <i>Fraude en 3D</i> à divers organismes, résidences pour personnes âgées et municipalités.</p>	16
Prévention criminalité	<p><b>5 novembre 2020</b></p> <p>Remise de dépliants sur divers sujets à des fins de prévention afin que les Centres d'action bénévole de Saint-Georges-de-Clarenceville et Lacolle les distribuent à leur clientèle lors de la livraison des repas par la popote roulante locale.</p> <p><b>18 novembre 2020</b></p> <p>Dans le cadre du programme <i>Échec aux crimes</i>, remise d'autocollants <i>Bon voisin, bon œil</i> à des citoyens de Saint-Georges-de-Clarenceville.</p>	2
(Cyber) Violence et (Cyber) Intimidation	<p><b>5 novembre 2020</b></p> <p>20 élèves de Saint-Sébastien ont participé à l'atelier <i>La force de s'exprimer</i>.</p> <p><b>13 janvier 2021</b></p> <p>23 élèves de Sainte-Anne-de-Sabrevois ont assisté à un atelier portant sur la cybersécurité.</p>	2

La Sûreté du Québec s'est formellement engagée dans une approche professionnelle de type communautaire. Cette philosophie de travail comprend les cinq grands principes suivants :

- La présence familière;
- La qualité du service aux citoyens;
- Le partenariat avec la population;
- La consultation de la clientèle;
- La résolution de problèmes.

Cette section présente les principales activités réalisées par l'approche de police de proximité.

## Présence familière et parrainage

À la Sûreté du Québec, la présence familière s'exprime par le programme de parrainage des municipalités.

Voici les principales activités de parrainage (qui visent la création de liens privilégiés avec les acteurs clés de la municipalité) ayant pour objectif la capacité d'être proactif dans la résolution de problématiques en matière de sécurité publique. Ces activités sont en lien avec les priorités locales identifiées par le CSP.

DESCRIPTION DES ACTIVITÉS	COMMENTAIRES	NB ACTIVITÉS
Communication avec les DG et les élus		161
Communication avec un acteur clé des services municipaux		27
Communication avec un acteur clé du milieu scolaire		43
Communication avec un acteur clé du milieu de la santé		11
Communication avec un acteur clé du milieu communautaire ou des affaires		16
Communication avec un partenaire en sécurité publique		9

## Résolution de problèmes

L'approche stratégique en résolution de problèmes (ASRP) permet d'associer des incidents autrement traités un par un, d'en dégager une compréhension globale et de rechercher des solutions durables, le tout en ayant recours aux partenaires et aux ressources des milieux affectés par des problématiques communes.

Voici les incidents traités par l'approche stratégique en résolution de problèmes au cours de la dernière année :

DESCRIPTION ET COMMENTAIRES
Une ASRP a été ouverte relativement à un résident d'Henryville qui circulait sur les voies publiques avec divers véhicules motorisés sans avoir les permis requis. Une rencontre tripartite impliquant la Sûreté, la municipalité a été organisée avec le citoyen afin de le sensibiliser aux conséquences de ses agissements. La situation s'est résorbée par la suite.



## Programme de cadets

Le Programme de cadets fait partie intégrante de l'offre de service de la Sûreté. Basé sur le modèle de la police de proximité, il met en avant le rapprochement avec la population dans le développement et le maintien d'un milieu de vie sûr et paisible. Ceci permet d'assurer une présence supplémentaire de la Sûreté pendant la période estivale, tout en favorisant la proximité avec les citoyens.

Les responsables de poste, de concert avec les élus, participent à la planification des tâches des cadets en indiquant leurs besoins et en ciblant les endroits où la présence de ceux-ci serait la plus bénéfique.

Voici les principales activités qui ont été effectuées par les cadets au cours de la dernière année.

DESCRIPTION DES ACTIVITÉS	COMMENTAIRES	NB ACTIVITÉS
Surveillance à pied		378
Surveillance à vélo		87
Participation à des programmes de prévention et de relations communautaires		37
Participation à des événements particuliers		4
Rencontre partenaires		13
OPS Vulcain (mesures atténuation impacts)		1
Observation travail policier		3
Activité visibilité de la Sûreté du Québec		1

## Activités communautaires réalisées au cours de l'année

Cette section présente les activités communautaires dans lesquelles les membres du poste se sont impliqués au cours de la dernière année.

DESCRIPTION ET COMMENTAIRES
<b>16 avril 2020</b> : Distribution de repas à des aînés des municipalités de Lacolle, Saint-Valentin et Saint-Paul-de-l'Île-aux-Noix par les policiers qui souhaitaient soutenir le Centre d'action bénévole <i>Des frontières</i> situé à Lacolle en cette période de pandémie.
<b>19 mai 2020</b> : Participation à la haie d'honneur organisée par les services d'urgence à l'occasion du retour en classe des élèves de l'école St-Joseph située à Lacolle.
<b>13 juin 2020</b> : Passage d'un véhicule de patrouille dans un quartier de Saint-Paul-de-l'Île-aux-Noix afin de souligner la fête d'un enfant.
<b>18 juin 2020</b> : Participation à une activité scolaire entourant la fin des classes à Henryville en collaboration avec les pompiers.
<b>23 juin 2020</b> : Présence policière lors des activités entourant la Fête nationale du Québec qui s'est déroulée au sommet du mont St-Grégoire à Mont-Saint-Grégoire.
<b>4 juillet 2020</b> : Dans le cadre du <i>Show Survolté</i> qui s'est tenu dans la baie des Anglais de la rivière Richelieu à Saint-Paul-de-l'Île-aux-Noix, les policiers ont réalisé des patrouilles nautique et terrestre. L'événement a été organisé par un commerce afin de remercier sa clientèle pour sa fidélité en période de Covid-19.
<b>24 juillet 2020</b> : Présence policière et des cadets au parc du Mont-Saint-Grégoire afin d'échanger avec les jeunes fréquentant le camp de jour.
<b>22 août 2020</b> : Alors que les policiers étaient en patrouille à pied au camping Florent situé à Venise-en-Québec, les citoyens ont lancé un défi aux policiers le temps de faire quelques roulés et ces derniers ont relevé le défi.
<b>9 septembre 2020</b> : Participation à une joute de ballon dans une école située à Saint-Paul-de-l'Île-aux-Noix.
<b>20 novembre 2020</b> : Implication d'une policière afin de livrer des poinsettias aux aînés bénéficiant des services de la popote roulante de Lacolle.
<b>6 décembre 2020</b> : Participation à la parade de Noël organisée par la municipalité de Saint-Sébastien et distribution de cadeaux.





**11 décembre 2020** : Participation à la distribution de cadeaux à l'auto organisée par la municipalité de Sainte-Anne-de-Sabrevois.

**12 décembre 2020** : Participation à la parade du Père-Noël en collaboration avec le service des incendies de la municipalité de Saint-Paul-de-l'Île-aux-Noix.

**14 décembre 2020** : Collecte de fonds pour l'organisme Aide à la famille qui soutient les familles démunies de Saint-Valentin et Saint-Paul-de-l'Île-aux-Noix en leur remettant des bons d'épicerie.

**17 décembre 2020** : Dans le cadre de la 14e édition de « Les paniers de Noël de Suzie » organisée par la Fondation du Centre jeunesse de la Montérégie, les policiers et des membres de leur famille ont participé à la distribution de paniers de Noël. Ce sont plus de 500 familles qui ont reçu des cadeaux et des épiceries complètes.

**17 décembre 2020** : Remise de cartes de Noël à des aînés de la résidence Lac Champlain située à Venise-en-Québec.



## STATISTIQUES OPÉRATIONNELLES

---

Cette section est consacrée aux statistiques de :

- Sécurité des réseaux de transport
- Règlements municipaux
- Cartes d'appel
- Criminalité

Les résultats qui vous sont présentés dans cette section vous permettront d'apprécier tout particulièrement la performance de la Sûreté au cours de la dernière année.

Afin de mettre ces données en perspective et d'en analyser l'évolution, vous pouvez également les comparer avec les données des quatre dernières années.

De plus, afin d'en faciliter l'analyse, ces données vous sont présentées à l'aide de deux types de graphiques.

Chacun des graphiques de type « *histogramme* » indique les résultats pour les cinq dernières années. Une ligne trace la moyenne des quatre dernières années.

Ces graphiques permettent aussi de situer les résultats de la dernière année par rapport à la **zone d'écart moyen**. L'écart moyen est calculé à partir de la moyenne des différences entre les données de chacune des années par rapport à la moyenne des quatre dernières années. Visuellement, il s'agit de la zone comprise entre les lignes « écart + » et « écart - ». Les résultats qui s'éloignent de cette zone méritent une attention particulière du CSP.

Des graphiques circulaires, ou de type « *pointe de tarte* », accompagnent également des histogrammes afin d'illustrer plus précisément la répartition des catégories d'événements plus préoccupants.

Notez que les données de cette section concernent l'ensemble du territoire couvert par les effectifs du poste de la MRC du Haut-Richelieu. Les résultats pour chacune des municipalités vous sont présentés en annexes.

Un écart aux données présentées dans les rapports annuels précédents peut être attribuable à la modification du statut ou à l'évolution d'un dossier après la production du rapport annuel.

À surveiller : Depuis le mois de juin 2017, certains postes MRC ont été convertis en postes mixtes et gèrent désormais aussi le travail fait sur les autoroutes. Ce changement a pour conséquence d'ajouter les statistiques autoroutières à même celles de la MRC et donc d'affecter possiblement à la hausse les données statistiques (par exemple les constats provinciaux, les collisions, la criminalité et les cartes d'appel). Les données n'étant pas dissociables pour le moment, cette mise en garde sera valide jusqu'à ce qu'une solution soit trouvée.

Statistiques extraites du Tableau de bord le : 2021-05-05

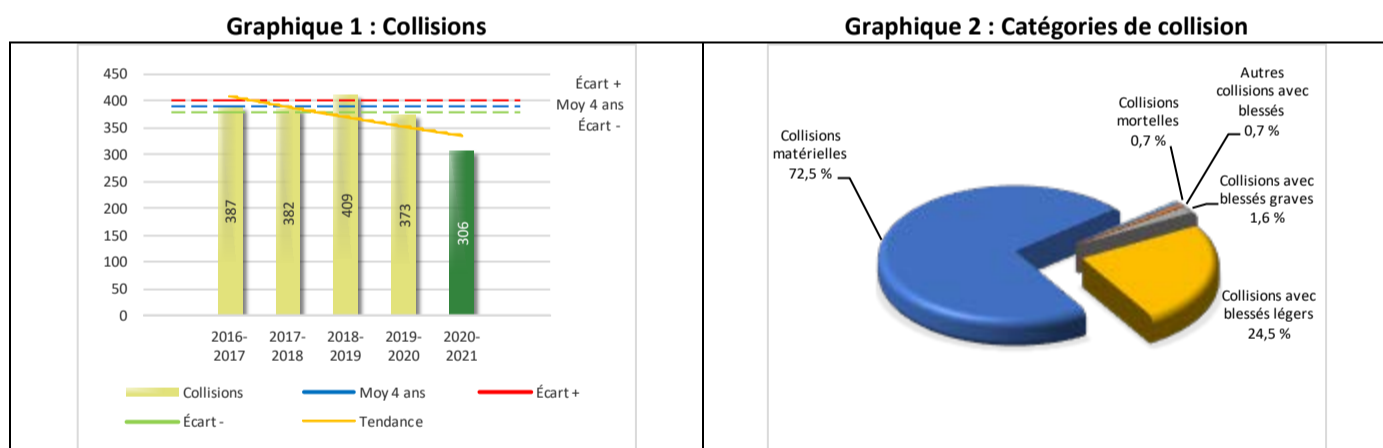
## La sécurité des réseaux de transport

Tableau 1 Nombre de collisions et d'interventions couvertes sur le territoire

		2016-2017	2017-2018	2018-2019	2019-2020	2020-2021
<b>Collisions</b>						
	Collisions mortelles	4	2	2	3	2
	Collisions avec blessés graves	7	3	3	5	5
	Collisions avec blessés légers	101	119	112	96	75
	Autres collisions avec blessés <sup>1</sup>	0	5	3	1	2
	Collisions matérielles	275	253	289	268	222
	<b>Sous-total :</b>	<b>387</b>	<b>382</b>	<b>409</b>	<b>373</b>	<b>306</b>
<b>Interventions</b>						
	Avertissements nautiques	50	46	109	116	98
	Capacités affaiblies	55	53	37	38	25
	Autres crimes <sup>2</sup>	57	43	68	41	31
	Constats provinciaux	923	975	1 545	1 565	1 453
	Constats municipaux	1 487	1 010	1 496	1 251	1 585
	AVVR <sup>3</sup>	10	23	17	9	20
	Avertissements	1 153	928	1 378	904	822
	<b>Sous-total :</b>	<b>3 735</b>	<b>3 078</b>	<b>4 650</b>	<b>3 924</b>	<b>4 034</b>

- 1 La catégorie « Autres collisions avec blessés » comprend les cas survenus hors des chemins publics.
- 2 La catégorie « Autres crimes » comprend les cas de conduite dangereuse, de poursuite, de délit de fuite, de conduite de véhicule routier pendant une interdiction (de conduire).
- 3 Avis de vérification d'un véhicule routier.

### Évolution du nombre de collisions au cours des dernières années depuis le 1<sup>er</sup> avril



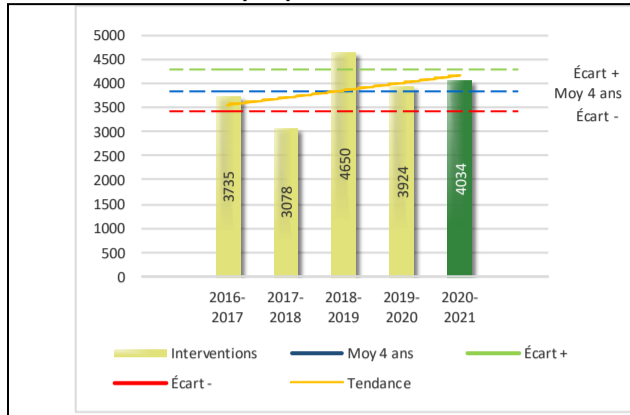
### Collisions

Le graphique 1 permet de constater une tendance à la baisse du bilan routier au cours des cinq dernières années. Le total des collisions de l'année courante, qui est de 306, se situe en dessous de l'écart moyen. Le bilan des collisions de l'année courante démontre une amélioration significative par rapport aux années antérieures.

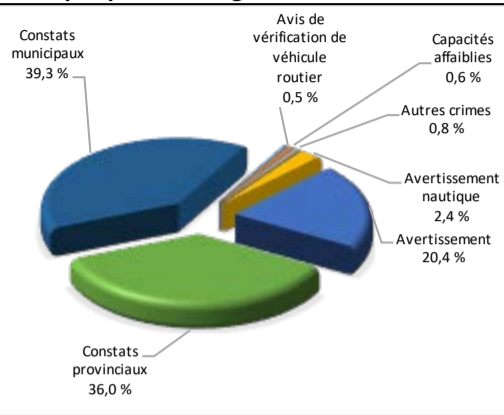
La variation la plus importante se situe au niveau des collisions matérielles qui affichent une baisse de 17 % (46) par rapport à l'année précédente. Cette amélioration est en accord avec la tendance observée pour les quatre années précédentes de ce type de collision.

## Évolution du nombre d'interventions au cours des dernières années

**Graphique 3 : Interventions**



**Graphique 4 : Catégories d'intervention**

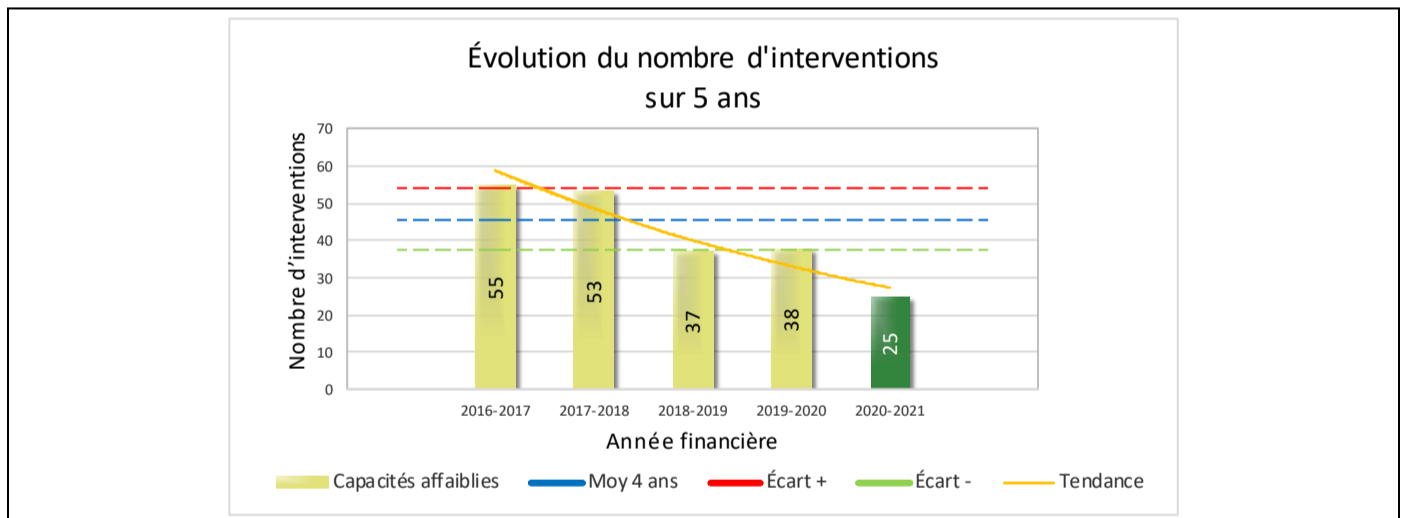


### Interventions

Le graphique 3 présente une augmentation du nombre d'interventions réalisées au cours de l'année courante par rapport aux années précédentes. Les résultats de l'année courante se situent dans la zone d'écart moyen ce qui signifie que les résultats demeurent statistiquement dans la moyenne par rapport au bilan des quatre dernières années de la MRC.

La variation la plus importante se situe au niveau des constats municipaux qui affichent une augmentation de 27 % (334) interventions par rapport à l'année précédente.

**Graphique 5 : Capacités affaiblies au cours des dernières années**



Le graphique 5 présente l'évolution de capacités affaiblies. Une diminution de 34 % (13) par rapport à l'année dernière est constatée pour l'année en cours.

## Règlements municipaux

**Tableau 2 Nombre de constats émis pour des infractions aux règlements municipaux sur le territoire**

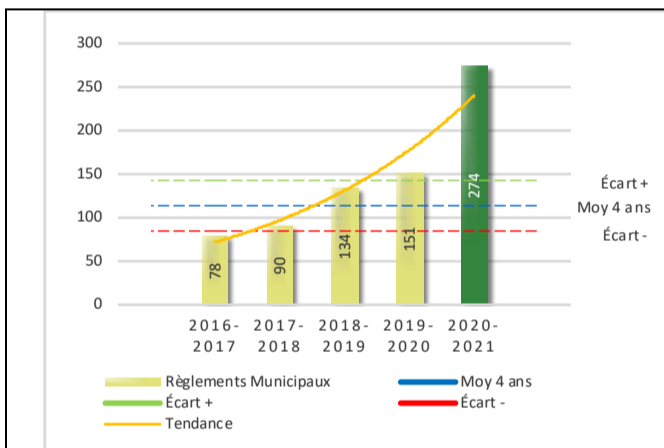
Domaine	2016-2017	2017-2018	2018-2019	2019-2020	2020-2021
1) Alarmes <sup>1</sup>	14	3	9	7	3
2) Vente	0	0	0	0	0
3) Circulation <sup>2</sup>	5	22	50	62	197
4) Paix, bon ordre et sécurité publique	26	37	34	34	36
5) Nuisance	33	28	41	48	38
<b>Total :</b>	<b>78</b>	<b>90</b>	<b>134</b>	<b>151</b>	<b>274</b>

1 Les « Alarmes » du Tableau 2 font référence à des constats municipaux émis en vertu de la réglementation existante suite à des déplacements non fondés; tandis que les « Alarmes » du Tableau 3 sont des alarmes relayées par un central au CGA donnant lieu à un déplacement, mais pas nécessairement à un constat.

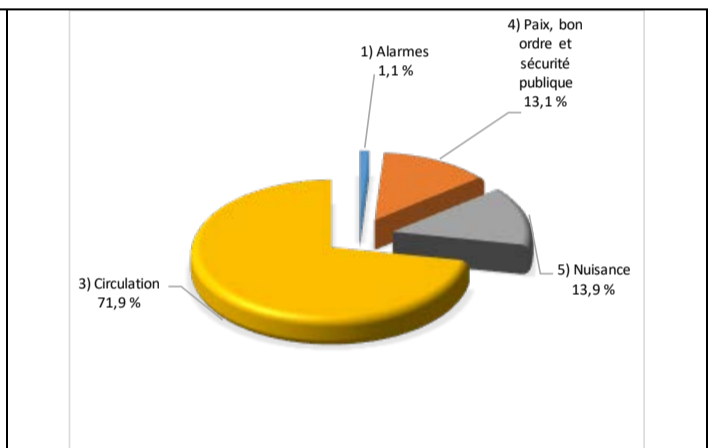
2 Types d'infraction de la circulation : endroits interdits, virages en « U », avertissement sonore, crissement des pneus, courses, et autres infractions impliquant des piétons, des animaux, des véhicules lourds, des véhicules d'urgence, etc.

## Évolution du nombre de constats émis pour des infractions aux règlements municipaux pour l'année courante

**Graphique 6 : Règlements municipaux**



**Graphique 7 : Catégories d'intervention**



Le graphique 6 démontre que le nombre de constats municipaux émis cette année est supérieur au nombre moyen de constats émis depuis les quatre dernières années.

Les résultats de l'année courante se situent au-dessus de l'écart supérieur. Les résultats présentent une amélioration statistiquement significative par rapport au bilan des quatre dernières années de la MRC.

**Tableau 3** Nombre de cartes d'appel sur le territoire au cours de l'année

	2016-2017		2017-2018		2018-2019		2019-2020		2020-2021	
Priorité 1	1 320		1 332		1 372		1 275		1 228	
Priorité 2	1 901		2 135		2 048		2 154		2 501	
Priorité 3	439		514		586		499		615	
<b>Total :</b>	<b>3 660</b>		<b>3 981</b>		<b>4 006</b>		<b>3 928</b>		<b>4 344</b>	
<b>Alarmes<sup>1</sup></b>	<b>Nb</b>	<b>%</b>	<b>Nb</b>	<b>%</b>	<b>Nb</b>	<b>%</b>	<b>Nb</b>	<b>%</b>	<b>Nb</b>	<b>%</b>
	529	14%	465	12%	524	13%	395	10%	248	6%

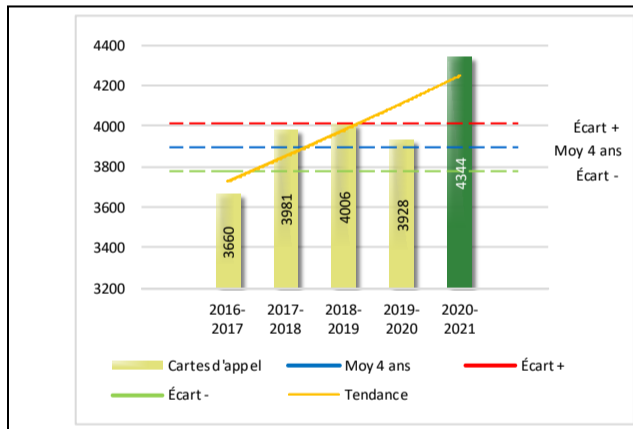
1 Les « Alarmes » du Tableau 2 font référence à des constats municipaux émis en vertu de la réglementation existante suite à des déplacements non fondés; tandis que les « Alarmes » du Tableau 3 sont des alarmes relayées par un central au CGA donnant lieu à un déplacement, mais pas nécessairement à un constat.

Le tableau 3 des cartes d'appel trace le portrait des données de l'année courante par catégories. Par rapport à l'année précédente, le nombre total de cartes d'appel a augmenté de 416.

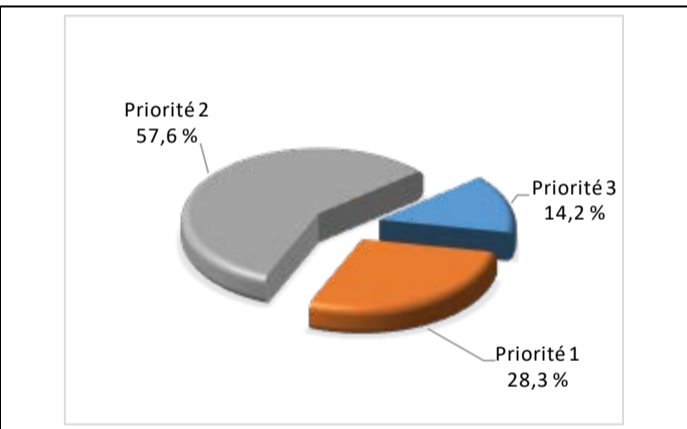
De plus, il est important de souligner le nombre d'appels et de dossiers traités par le *Centre de réponse aux citoyens* (CRC). Le CRC vise à offrir une alternative pour le citoyen qui communique avec la Sûreté via un centre de gestion des appels (CGA) et ce, pour les appels et/ou dossiers ne requérant pas le déplacement d'un policier. Pour l'année 2020 -2021, les policiers assignés au CRC ont répondu à 132 appels et ont ouvert 58 dossiers pour la MRC du Haut-Richelieu.

**Évolution du nombre de cartes d'appel au cours des dernières années**

**Graphique 8 : Nombre de cartes d'appel**



**Graphique 9 : Types de priorité de cartes d'appel**



Le graphique 8 illustre la fluctuation du nombre total de cartes d'appel au cours des cinq dernières années. Nous constatons que le nombre de cartes d'appel enregistré pour cette année se situe au-dessus de la moyenne.

Le graphique 9 indique que les cartes d'appel de priorité 2 sont les plus nombreuses à être enregistrées pour cette année.

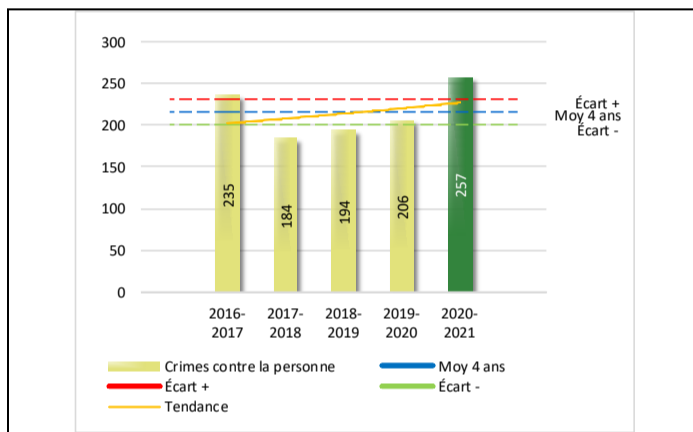
**Tableau 4** Nombre de crimes contre la personne sur le territoire au cours de l'année

1000- Crimes contre la personne <sup>1</sup>	2016-2017	2017-2018	2018-2019	2019-2020	2020-2021
Infractions entraînant la mort	0	1	0	0	0
Agressions sexuelles	17	10	19	25	29
Voies de fait	150	98	99	98	134
Vols qualifiés	1	5	0	2	2
Autres crimes contre la personne <sup>2</sup>	67	70	76	81	92
<b>Crimes contre la personne :</b>	<b>235</b>	<b>184</b>	<b>194</b>	<b>206</b>	<b>257</b>

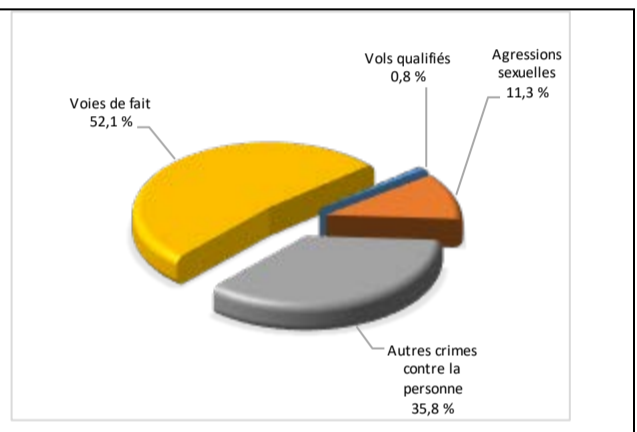
- 1 La section « Crimes contre la personne » présente le nombre de victimes d'actes criminels. Les sections suivantes présentent le nombre de dossiers opérationnels.
- 2 À titre informatif, les « Autres crimes contre la personne » incluent les cas d'enlèvement, de séquestration, d'extorsion, de profération de menaces, d'intimidation, etc.

**Évolution du nombre de crimes contre la personne au cours des dernières années**

**Graphique 10 : Nombre de crimes contre la personne**



**Graphique 11 : Catégories de crime contre la personne**



Le graphique 10 présente le nombre de crimes contre la personne au cours des cinq dernières années. Nous constatons que la donnée de cette année se situe au-dessus de la moyenne.

Les résultats de l'année courante se situent au-dessus de l'écart supérieur.

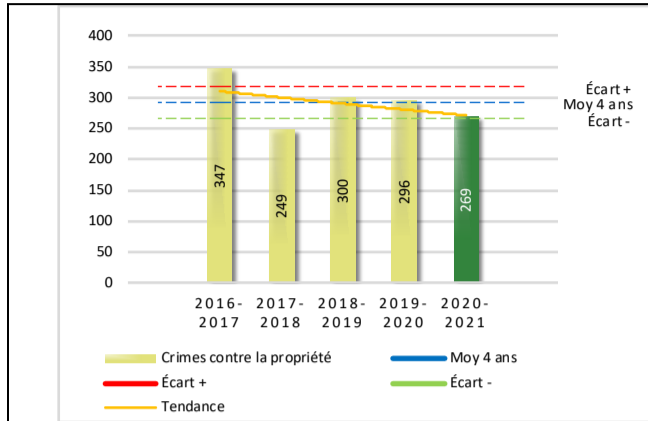
Le graphique 11 spécifie le nombre d'événements pour chacune des catégories des crimes contre la personne. Nous remarquons alors que les voies de fait sont le type de crimes le plus fréquent pour cette année.

**Tableau 5** Nombre de crimes contre la propriété sur le territoire au cours de l'année

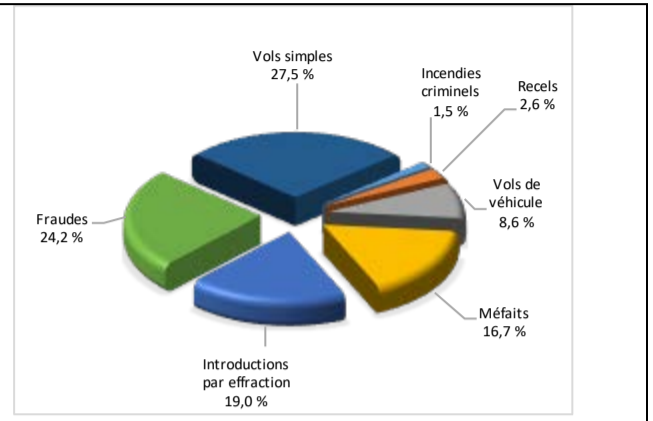
2000- Crimes contre la propriété	2016-2017	2017-2018	2018-2019	2019-2020	2020-2021
Incendies criminels	9	6	5	8	4
Introductions par effraction	105	80	73	85	51
Vols simples	106	51	98	71	74
Vols de véhicule	28	33	26	35	23
Recels	4	1	6	0	7
Fraudes	37	37	44	45	65
Méfais	58	41	48	52	45
<b>Crimes contre la propriété :</b>	<b>347</b>	<b>249</b>	<b>300</b>	<b>296</b>	<b>269</b>

## Évolution du nombre de crimes contre la propriété au cours des dernières années

Graphique 12 : Nombre de crimes contre la propriété



Graphique 13 : Catégories de crime contre la propriété



Le graphique 12 présente les crimes contre la propriété des cinq dernières années.

Les résultats de l'année courante se situent dans la zone d'écart moyen. Les résultats demeurent statistiquement dans la moyenne par rapport au bilan des quatre dernières années de la MRC.

Le graphique 13 indique le nombre d'événements pour chacune des catégories de crimes contre la propriété. Nous remarquons alors que les vols simples sont le type de crimes le plus fréquent au cours de l'année.

Tableau 6 Autres criminalités et interventions sur le territoire au cours de l'année

	2016-2017	2017-2018	2018-2019	2019-2020	2020-2021
<b>Autres criminalités</b>					
3000- Autres infractions au Code criminel <sup>1</sup>	72	86	80	71	75
4000 5000 - Loi régl. drogues et stupéfiants	77	64	42	16	14
6000- Infractions aux autres lois fédérales	0	0	0	1	17
7000- Infractions aux lois provinciales	30	45	36	24	28
<b>Autres criminalités :</b>	<b>179</b>	<b>195</b>	<b>158</b>	<b>112</b>	<b>134</b>
<b>Activités policières</b>					
A- Assistancess	20	30	31	53	72
B- Permis	2	5	5	1	5
E- Enquêtes	139	170	168	118	156
F- Événements relatifs à la RACJ <sup>2</sup>	35	41	37	28	14
P- Objets perdus ou trouvés	10	5	8	4	5
R- Interventions policières <sup>3</sup>	251	250	332	419	432
V- Véhicules retrouvés ou remisés	23	33	40	36	38
X- Interpellation, observation et autre	36	22	46	55	67
<b>Activités :</b>	<b>516</b>	<b>556</b>	<b>667</b>	<b>714</b>	<b>789</b>
<b>Total criminalité et activités :</b>	<b>1 277</b>	<b>1 184</b>	<b>1 319</b>	<b>1 328</b>	<b>1 449</b>

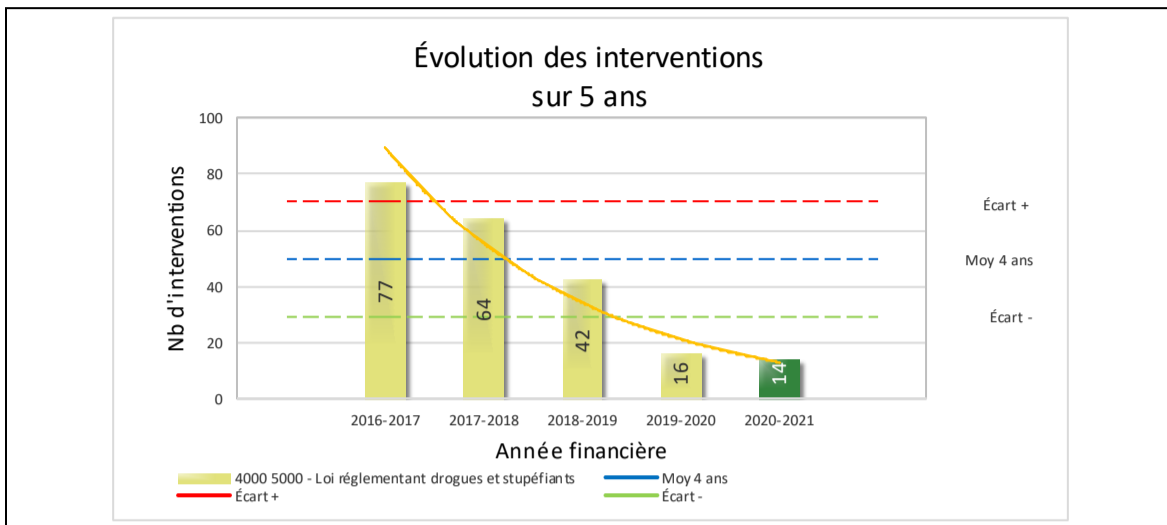
1 La catégorie « Autres infractions au Code criminel » comprend différentes infractions telles : utilisation de monnaie contrefaite, avoir troublé la paix, évasion d'une garde légale, action indécente, production et distribution de pornographie juvénile, voyeurisme, leurre au moyen d'un ordinateur, appel téléphonique indécent, menace, incitation publique à la haine, etc.

2 La Régie des alcools, des courses et des jeux.

3 La catégorie « Interventions policières » comprend notamment les cas suivants : plainte de bruit, chicane de famille, service d'ordre, escorte de véhicule, affaire civile, transfert de détenu et de personne en crise, assistance au public, prise d'empreintes digitales, personne en détresse, etc.



**GRAPHIQUE 14 : 4 000 5 000 - LOI RÉGLEMENTANT CERTAINES DROGUES ET AUTRES SUBSTANCES AU COURS DES DERNIÈRES ANNÉES**



Le graphique 14 démontre que le nombre de 14 pour cette année est inférieur au nombre moyen de 50 depuis les quatre dernières années.



## OPS VULCAIN – COVID-19

---

L'année 2020-2021 a été marquée par la pandémie mondiale de la COVID-19. Les organisations policières ont fait face à de nombreux défis. Tout en offrant une offre de service de qualité, les policiers ont joué un rôle important de par leur mandat d'assistance au ministère de la Santé et des Services sociaux dans le cadre de l'application de la Loi sur la santé publique et, notamment, avec l'état d'urgence sanitaire décrété par le gouvernement québécois. Quotidiennement, ils ont été confrontés notamment aux impacts sociaux, psychologiques et économiques engendrés par les différentes mesures mises en place suite au décret.

La Sûreté a déployée l'opération Vulcain, d'une part afin de mettre en place des pratiques pour bien informer et protéger son personnel et d'autre part afin d'assurer le maintien des services aux citoyens à la fois de qualité et sécuritaire pour tous. L'opération visait également à soutenir les ministères et organismes ainsi que les autres services de police.

Plus spécifiquement, au cours de l'année sur le territoire de la MRC Haut-Richelieu, dans le cadre de l'assistance de la Sûreté du Québec à la Santé publique, plusieurs interventions ciblées ont été déployées concernant le respect des mesures sanitaires en vigueur. À titre d'exemple :

- Réalisation de plusieurs activités visant à atténuer les impacts, incluant, entre autres :
  - des patrouilles préventives dans les secteurs ciblés (par exemple : aux abords des établissements scolaires);
  - des conférences téléphoniques avec les élus ainsi que des communications avec les directions d'écoles et les résidences pour personnes âgées;
  - la distribution de divers communiqués concernant la COVID – 19 (par exemple : l'application du couvre-feu);
  - la vérification au domicile des gens en quarantaine obligatoire.
- Pour la MRC, nous avons eu 294 cartes d'appel en lien avec la pandémie Covid-19 (à noter que les données sont incluses dans le Tableau 3);
- Réalisation de plusieurs activités visant à faire respecter les mesures sanitaires en vigueur, incluant, entre autres :
  - des visites de commerces;
  - l'augmentation des effectifs afin de répondre aux appels liés aux rassemblements illégaux;
  - des visites dans les lieux de villégiature, les relais dans les sentiers de motoneiges et véhicules hors route, les parcs, les patinoires et les lieux extérieurs.
- **14 mars 2021** : Les policiers sont intervenus dans une résidence de Sainte-Anne-de-Sabrevois relativement à un rassemblement illégal. Les onze personnes ont fait l'objet d'un rapport d'infraction général pour avoir été présentes dans un rassemblement, contrairement aux règles sanitaires en vigueur. Il s'agissait d'une récidive pour les résidents des lieux.

# INTERVENTIONS PAR DES UNITÉS DE SOUTIEN ET MESURES D'URGENCE

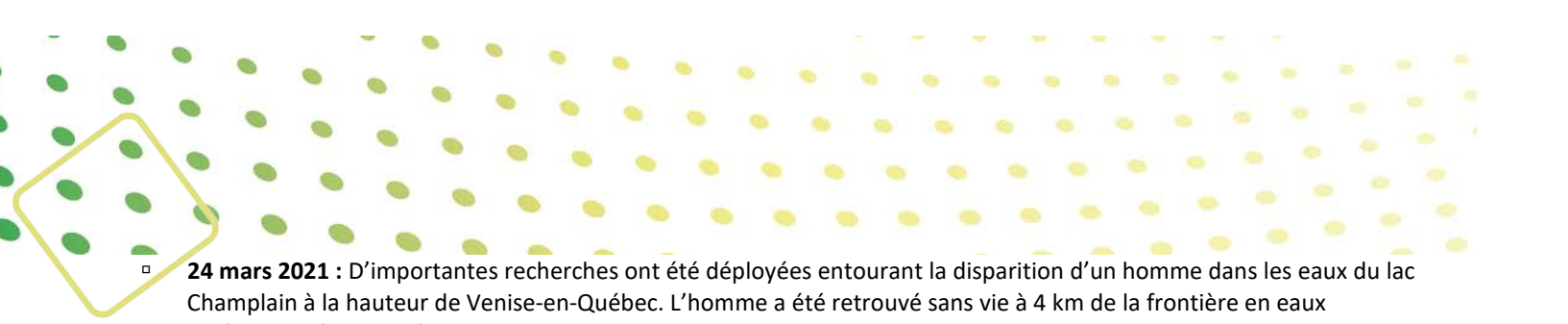
Cette section présente les interventions réalisées sur le territoire de la MRC par des unités de soutien régionales ou de mesures d'urgence au cours de l'année. Voici les détails de ces interventions.

INTERVENTIONS DE LA DIVISION MODULE D'URGENCE (DMU)			
MISSION/TYPE DE SUPPORT	NOMBRE DE MISSIONS/SUPPORTS	NOMBRE DE POLICIERS	DURÉE TOTALE - HEURES
Chargé de mission	8	8	65.5
Maître-chien	7	7	22.5
Plongée sous-marine	3	12	200
Module d'intervention	6	17	286
Coordonnateur de recherche	1	1	4.5
<b>Total</b>	<b>25</b>	<b>45</b>	<b>578.5</b>

## ACTIVITÉS DIGNES D'INTÉRÊT ET ÉVÉNEMENTS MAJEURS

Voici les activités dignes d'intérêt et les événements majeurs ayant eu lieu au cours de l'année et qui n'ont pas été mentionnés dans les sections précédentes.

- **4, 15 avril, 10, 24 septembre 2020** : Visite de la Division de l'intervention sur le crime organisé dans 15 établissements licenciés et 20 établissements publics situés sur le territoire de la MRC.
- **2 mai au 25 mars 2021** : Réalisation de 102 patrouilles à pied.
- **21 mai 2020 au 19 juillet 2020** : Réalisation de 16 patrouilles à vélo.
- **13, 19 juin, 8 août, 10 septembre, 6 novembre 2020 et 27, 31 mars 2021** : Visites de la Division de l'intervention sur le crime organisé dans un local d'un groupe de motards hors-la-loi situé à Sainte-Anne-de-Sabrevois.
- **21 juin 2020** : Un engin explosif a été trouvé sur le terrain d'une résidence en construction située à Saint-Sébastien. Les services d'un technicien en explosifs ont requis afin de faire exploser l'engin entraînant la fermeture momentanée de la route 227.
- **21 juin 2020** : Un bateau a coulé au fond de la rivière Richelieu à la hauteur de Saint-Paul-de-l'Île-aux-Noix à la suite d'un incendie d'origine mécanique. Les plaisanciers ont tous rejoint la rive sans blessure. L'épave a été récupérée par la Garde côtière canadienne et les employés de la marina située à proximité.
- **27 juin et 24 octobre 2020** : Réalisation de deux patrouilles équestres à Venise-en-Québec et à Mont-Saint-Grégoire.
- **5 juillet et 7 novembre 2020** : Réalisation de deux patrouilles à moto à Lacolle.
- **5 juillet 2020** : Suite à une observation effectuée par les cadets, les policiers sont intervenus auprès de deux motards hors-la-loi dans un restaurant à Venise-en-Québec.
- **30 juillet 2020** : La disparition d'un camionneur ayant abandonné son véhicule et son cellulaire à Mont-Saint-Grégoire a engendré le déploiement d'une vaste opération de recherche ayant finalement permis de localiser l'individu dépressif et suicidaire. Ce dernier a été conduit dans un centre hospitalier afin d'y recevoir des soins.
- **22 novembre 2020** : Visite d'un commerçant recycleur de véhicules routiers situé à Sainte-Brigide-d'Iberville pour plusieurs infractions constatées au CSR relatives à l'exploitation d'un commerce de recyclage de voitures et présence d'un véhicule volé.
- **31 décembre 2020 au 7 mars 2021** : Réalisation de 33 patrouilles aux abords des sentiers de QUAD (132 interceptions, 5 constats et 12 avertissements).
- **10 janvier au 31 mars 2021** : Réalisation de cinq patrouilles en QUAD (101 interceptions, 6 constats et 6 avertissements).
- **14 janvier au 17 mars 2021** : Réalisation de 13 patrouilles aux abords des sentiers de motoneige (133 interceptions et 1 constat).
- **Février 2021** : Présences régulières au relais QUAD à Mont-Saint-Grégoire afin d'échanger avec les usagers.
- **23 mars 2021** : Une importante opération visant à récupérer trois pêcheurs à la dérive sur le lac Champlain a été déployée. Les rescapés ont été récupérés par aéroglisseur du côté américain.

- 
- **24 mars 2021** : D'importantes recherches ont été déployées entourant la disparition d'un homme dans les eaux du lac Champlain à la hauteur de Venise-en-Québec. L'homme a été retrouvé sans vie à 4 km de la frontière en eaux américaines (Vermont), tout juste au sud de la baie Missisquoi.
  - **Mars 2021** : Présences régulières dans la Baie Missisquoi à Venise-en-Québec afin d'échanger avec les amateurs de pêche sur la glace.