

# RAPPORT ANNUEL D'ACTIVITÉS

---

POSTE DE LA MRC DE LAC-SAINT-JEAN-EST  
DE LA SÛRETÉ DU QUÉBEC

DU 1<sup>ER</sup> AVRIL 2020 AU 31 MARS 2021



## MOT DU RESPONSABLE DE POSTE

---



C'est avec plaisir que je vous présente le rapport annuel d'activités du poste de la MRC de Lac-Saint-Jean-Est de la Sûreté du Québec pour l'année financière 2020-2021. Conformément à nos engagements ainsi qu'aux priorités déterminées par le CSP, le déploiement de nos actions se poursuit sur l'ensemble du territoire couvert.

Vous retrouverez notamment dans ce rapport, les activités réalisées en lien avec les priorités locales ainsi que les statistiques relatives à la sécurité routière, aux règlements municipaux, aux événements criminels et finalement, celles au traitement des cartes d'appel.

Ce rapport et ses résultats vous permettront d'assurer le suivi de la performance des services de la Sûreté du Québec.

*Alain Girard, lieutenant*

Sûreté du Québec  
MRC Lac-Saint-Jean-Est



## PRIORITÉS LOCALES<sup>2</sup>

Voici les priorités locales identifiées par le CSP pour l'année 2020-2021 et le bilan des activités réalisées.

### ***Priorité 1: Appliquer le modèle de police de proximité***

DESCRIPTION DES ACTIVITÉS	COMMENTAIRES	NB ACTIVITÉS
Intervenir auprès de la clientèle jeunesse et de la clientèle aînée.	Des interventions sont réalisées au quotidien par nos patrouilleurs. Des outils ont été développés pour aider nos agents et bonifier le service à la clientèle. Des activités de prévention sont dispensées conjointement par le coordonnateur local en police communautaire et les patrouilleurs.	83
Développer des partenariats en communautaire.	Le coordonnateur local en police communautaire a participé à différents comités et tables tout au long de l'année.	16
Effectuer une présence aux événements communautaires et sportifs.	Tout au long de l'année, les agents et le coordonnateur local en police communautaire ont participé aux différents événements qui avaient lieu dans la MRC.	14

### ***Priorité 2 : Intervenir en matière de sécurité routière***

DESCRIPTION DES ACTIVITÉS	COMMENTAIRES	NB ACTIVITÉS
Intervenir au quotidien pour contrer l'alcool au volant.	Des opérations au quotidien et lors des festivités sont réalisées par les patrouilleurs et les cadets. Des barrages routiers pour contrer l'alcool et les drogues au volant sont effectués durant l'année.	49
Intervenir au quotidien pour contrer la vitesse excessive, l'utilisation du cellulaire au volant ainsi que le port de la ceinture de sécurité.	Des opérations actives sont menées par les patrouilleurs ainsi que les membres de l'équipe multidisciplinaire, principalement pour le contrôle de la vitesse, du port de la ceinture et de l'utilisation du cellulaire au volant.	3 380

### ***Priorité 3 : Intervention en regard à la criminalité présente sur le territoire***

DESCRIPTION DES ACTIVITÉS	COMMENTAIRES	NB ACTIVITÉS
Intervenir en matière de lutte aux stupéfiants sur l'ensemble du territoire.	Les agents patrouilleurs sont orientés vers les endroits de consommation et de trafic. Des perquisitions et arrestations sont fréquemment réalisées.	74
Effectuer une cueillette de renseignements criminels.	Les agents patrouilleurs contribuent à la cueillette de renseignements lors de leurs patrouilles quotidiennes.	127

<sup>2</sup> Des moyens de sensibilisation des membres ont eu lieu dans le passé et ont pris fin en septembre 2017. Bien que lors des moyens de sensibilisation, les activités policières aient été réalisées sur le terrain et colligées par une méthode alternative, la comparaison des statistiques de poste avec les rapports annuels des années 2016-2017 et 2017-2018 doit être faite avec prudence.

# DEMANDES PONCTUELLES DES ÉLUS ET DES CITOYENS

Voici les demandes ponctuelles des élus et des citoyens qui ont été adressées à la Sûreté au cours de la dernière année.

DESCRIPTION DES DEMANDES (ACTION* V, T, C)	COMMENTAIRES	Nb REQUÊTES
Requête de non-respect de la vitesse et d'un arrêt obligatoire sur la rue Principale à Saint-Nazaire.	C Vingt opérations ont été effectuées aux endroits problématiques. Neuf constats de vitesse ont été remis aux fautifs.	1
Requête en matière de sécurité routière : hausse de circulation de véhicules lourds.	C Le MTQ a fait une demande de surveillance patrouille due à l'importante hausse de circulation de véhicules lourds durant les travaux de la voie de contournement dans le secteur de Delisle. Plusieurs patrouilles préventives ont été effectuées à cet endroit.	1
Problématiques de jeunes qui circulent rapidement, arrêt obligatoire non respecté sur la rue Mistook et attroupements et bris au parc près de la rue Lionel-Cinq-Mars.	C Des patrouilles préventives ont été effectuées aux alentours de la rue et du parc.	1
Requête en matière de sécurité routière : Vitesse extrême dans les quartiers résidentiels de Labrecque.	C Trente opérations de surveillance ont été effectuées. Quatre constats et un avertissement ont été remis.	1
Requête en matière de sécurité routière : Non-respect de la vitesse et de l'arrêt obligatoire d'une intersection à Sainte-Monique.	C Huit opérations de surveillance ont été planifiées. Deux constats pour vitesse ont été émis aux fautifs.	1

## \*LÉGENDE

**(V) En validation** : Requêtes reçues et en période d'évaluation afin de confirmer si elles sont fondées ou non et si elles nécessitent des interventions spécifiques.

**(T) En traitement** : Requêtes validées et fondées pour lesquelles des activités sont effectuées afin de régler la problématique visée (ex. : patrouilles, surveillances, radar, etc.).

**(C) Clos** : Requêtes qui sont résolues à la suite des activités effectuées ou qui sont non fondées.



# PRÉVENTION

Toujours en réponse aux besoins et aux réalités locales, les postes de la Sûreté tiennent des activités de prévention dans l'ensemble des municipalités qu'ils desservent, c'est-à-dire des mesures proactives et non pénales, qui ont pour but spécifique de réduire la criminalité en agissant sur les facteurs qui la déterminent, sur les circonstances et l'environnement dans lesquels sont commis les délits.

La grande majorité des activités de prévention se tiennent au quotidien, dans le cadre des interventions de l'ensemble des patrouilleurs.

Voici les principales activités de prévention réalisées au cours de la dernière année :

## Activités de prévention réalisées au cours de l'année

DESCRIPTION DES ACTIVITÉS	COMMENTAIRES	Nb ACTIVITÉS
Prévention sur la sécurité nautique.	Informations données et remises de dépliants sur la sécurité nautique aux plaisanciers sur place.	4
Prévention COVID-19.	Présentation des mesures de prévention imposées par le gouvernement dans les cours les écoles de la MRC Lac-Saint-Jean-Est.	19
Participation à l'activité « Ma sécurité à vélo, j'y tiens ! ».	Activité qui aborde, entre autres, l'importance du port du casque.	3
Burinage de vélos.	Plus de quinze vélos de jeunes ont pu être burinés durant cette activité.	1
Atelier sur l'intimidation.	Atelier présenté dans un camp de jour suite à une problématique d'intimidation.	1
Fraude amoureuse sur internet.	Rencontre de citoyens pour faire de la prévention.	1
Activité de sensibilisation sur la pornographie juvénile.	Cet atelier a été donné à soixante-dix étudiants du secondaire.	1
Activité de sensibilisation sur l'intimidation.	Cet atelier a été donné à soixante-dix étudiants du secondaire.	1
Activité « Attention à ma bulle ».	Activité ludique de prévention afin de sensibiliser les usagers vulnérables et les conducteurs se partageant le réseau routier.	8
Activité « Brigadier scolaire ».	Participation à la rentrée scolaire en toute sécurité avec les brigadiers scolaires et certains maires.	3
Activité de prévention « Zone scolaire et de transport ».	Patrouilles de surveillance dans les zones de transport scolaire afin de faire de la prévention sur les comportements sécuritaires.	27
Kiosque sur la sécurité à vélo sur la Véloroute des Bleuets.	Kiosque partagé avec la pharmacie Familiprix concernant la sécurité à vélo sur la Véloroute des Bleuets.	2
Activités Sécurité Aînés.	Rencontre des aînés afin de répondre à leurs questions et les rassurer face à la pandémie de la COVID-19.	2
Atelier sur la Cybercriminalité.	Cette activité a été présentée à cinquante-six jeunes de niveau primaire.	2
Opération « Traverse piétonnière ».	Activité de vigilance en collaboration avec plusieurs partenaires : MTQ, Ville d'Alma, Centre de services scolaire.	1

La Sûreté du Québec s'est formellement engagée dans une approche professionnelle de type communautaire. Cette philosophie de travail comprend les cinq grands principes suivants :

- La présence familière;
- La qualité du service aux citoyens;
- Le partenariat avec la population;
- La consultation de la clientèle;
- La résolution de problèmes.

Cette section présente les principales activités réalisées par l'approche de police de proximité.

## Présence familière et parrainage

À la Sûreté du Québec, la présence familière s'exprime par le programme de parrainage des municipalités.

Voici les principales activités de parrainage (qui visent la création de liens privilégiés avec les acteurs clés de la municipalité) ayant pour objectif la capacité d'être proactif dans la résolution de problématiques en matière de sécurité publique. Ces activités sont en lien avec les priorités locales identifiées par le CSP.

DESCRIPTION DES ACTIVITÉS	COMMENTAIRES	NB ACTIVITÉS
Communication avec les maires, DG et élus des municipalités.	Les parrains et marraines des municipalités ont des contacts et des échanges avec les maires/mairessees et les directeurs généraux de l'ensemble des municipalités de la MRC.	61
Communication avec les acteurs clés des services municipaux.	7 échanges de courtoisie, 1 problématique identifiée, 1 résolution de problématique, 1 suivi de problématique.	10
Communication avec les acteurs clés du milieu scolaire.	1 échange de courtoisie, 3 problématiques identifiées, 1 résolution de problématique et participation à 3 comités.	6
Communication avec les acteurs clés du milieu de la santé.	5 échanges de courtoisie et participation à 4 comités.	9
Communication avec les acteurs clés du milieu communautaire et des affaires.	4 échanges de courtoisie, 1 problématique identifiée et participation à 2 comités.	6
Communication avec les partenaires en sécurité publique.	2 problématiques identifiées, 1 résolution de problématique et 1 suivi de problématique.	2

## Résolution de problèmes

L'approche stratégique en résolution de problèmes (ASRP) permet d'associer des incidents autrement traités un par un, d'en dégager une compréhension globale et de rechercher des solutions durables, le tout en ayant recours aux partenaires et aux ressources des milieux affectés par des problématiques communes.

Voici les incidents traités par l'approche stratégique en résolution de problèmes au cours de la dernière année :

DESCRIPTION ET COMMENTAIRES
L'ASRP à Métabetchouan-Lac-à-la-Croix a été mise en place en 2018 suite à une problématique de sécurité routière et de paix et bon ordre au centre-ville. Bien qu'elle ne soit plus en force, les opérations de surveillance se poursuivent ainsi que les collaborations avec les autorités municipales et la population pour garder une quiétude dans la municipalité.



## Programme de cadets

Le Programme de cadets fait partie intégrante de l'offre de service de la Sûreté. Basé sur le modèle de la police de proximité, il met en avant le rapprochement avec la population dans le développement et le maintien d'un milieu de vie sûr et paisible. Ceci permet d'assurer une présence supplémentaire de la Sûreté pendant la période estivale, tout en favorisant la proximité avec les citoyens.

Les responsables de poste, de concert avec les élus, participent à la planification des tâches des cadets en indiquant leurs besoins et en ciblant les endroits où la présence de ceux-ci serait la plus bénéfique.

Voici les principales activités qui ont été effectuées par les cadets au cours de la dernière année.

DESCRIPTION DES ACTIVITÉS	COMMENTAIRES	Nb ACTIVITÉS
Rallye thématique.	Rallye comportant des questions de prévention sur la sécurité à vélo (Géni-vélo), les mesures imposées par le gouvernement en raison de la Covid-19 et les règles de sécurité pour les piétons.	15
Surveillance à pied et à vélo dans les parcs, skateparc, marinas, pistes cyclables et quartiers.	Plusieurs sorties ont été effectuées permettant d'aller rencontrer les citoyens.	90
Participations aux festivités.	Surveillances préventives dans les différentes activités estivales qui se sont tenues dans les municipalités.	15
Participations à des programmes de prévention.	Remise de dépliants aux citoyens sur la prévention nautique, la sécurité à vélo et violence conjugale.	26

## Activités communautaires réalisées au cours de l'année

Cette section présente les activités communautaires dans lesquelles les membres du poste se sont impliqués au cours de la dernière année.

DESCRIPTION ET COMMENTAIRES
Participation à la parade des finissants de l'école secondaire Curé-Hébert d'Hébertville.
Participation à une activité communautaire des aînés en collaboration avec l'intervenante du travail de milieu du secteur Sud de la MRC Lac-Saint-Jean-Est.
Participation aux tables de concertation et comités suivants : table régionale et locale pour les aînés, table MSSS-MEES, table jeunesse, table intersectorielle en développement des communautés LSJE, comité local de sécurité du transport scolaire, table de concertation en violence familiale, conjugale et agressions sexuelles, table de concertation « aînés » et « violence », comité d'encadrement des travailleurs du milieu des aînés et comité scolaire pour la cybercriminalité.
Participation au défilé Festirame, spectacle dans les rues « Reste chez vous, on arrive! ».
Participation à une activité à vélo organisée par la Véloroute des Bleuets.
Visites de personnes âgées qui vivent de l'isolement à Saint-Ludger-de-Milot.
Participation à l'inauguration du corridor scolaire à l'école Saint-Joseph.
Participation à la Collecte de sang Héma-Québec.
Présence lors d'une partie de Hockey au centre Mario Tremblay.



## STATISTIQUES OPÉRATIONNELLES

---

Cette section est consacrée aux statistiques de :

- Sécurité des réseaux de transport
- Règlements municipaux
- Cartes d'appel
- Criminalité

Les résultats qui vous sont présentés dans cette section vous permettront d'apprécier tout particulièrement la performance de la Sûreté au cours de la dernière année.

Afin de mettre ces données en perspective et d'en analyser l'évolution, vous pouvez également les comparer avec les données des quatre dernières années.

De plus, afin d'en faciliter l'analyse, ces données vous sont présentées à l'aide de deux types de graphiques.

Chacun des graphiques de type « *histogramme* » indique les résultats pour les cinq dernières années. Une ligne trace la moyenne des quatre dernières années.

Ces graphiques permettent aussi de situer les résultats de la dernière année par rapport à la **zone d'écart moyen**. L'écart moyen est calculé à partir de la moyenne des différences entre les données de chacune des années par rapport à la moyenne des quatre dernières années. Visuellement, il s'agit de la zone comprise entre les lignes « écart + » et « écart - ». Les résultats qui s'éloignent de cette zone méritent une attention particulière du CSP.

Des graphiques circulaires, ou de type « *pointe de tarte* », accompagnent également des histogrammes afin d'illustrer plus précisément la répartition des catégories d'événements plus préoccupants.

Notez que les données de cette section concernent l'ensemble du territoire couvert par les effectifs du poste de la MRC de Lac-Saint-Jean-Est. Les résultats pour chacune des municipalités vous sont présentés en annexes.

Un écart aux données présentées dans les rapports annuels précédents peut être attribuable à la modification du statut ou à l'évolution d'un dossier après la production du rapport annuel.

À surveiller : Depuis le mois de juin 2017, certains postes MRC ont été convertis en postes mixtes et gèrent désormais aussi le travail fait sur les autoroutes. Ce changement a pour conséquence d'ajouter les statistiques autoroutières à même celles de la MRC et donc d'affecter possiblement à la hausse les données statistiques (par exemple les constats provinciaux, les collisions, la criminalité et les cartes d'appel). Les données n'étant pas dissociables pour le moment, cette mise en garde sera valide jusqu'à ce qu'une solution soit trouvée.

Statistiques extraites du Tableau de bord le : 2021-05-05



## La sécurité des réseaux de transport

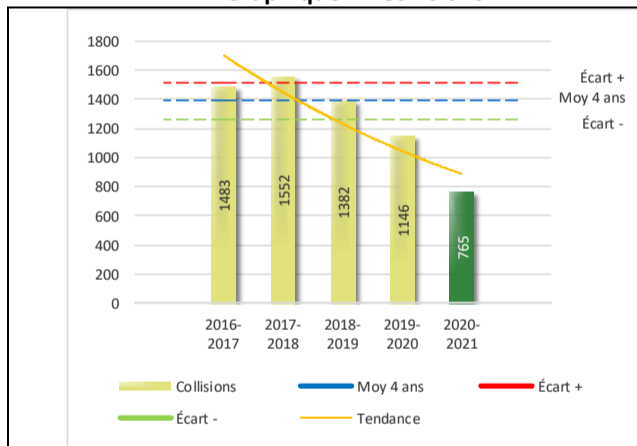
**Tableau 1 Nombre de collisions et d'interventions couvertes sur le territoire**

		2016-2017	2017-2018	2018-2019	2019-2020	2020-2021
<b>Collisions</b>						
	Collisions mortelles	2	6	10	10	3
	Collisions avec blessés graves	8	4	6	8	7
	Collisions avec blessés légers	200	210	238	205	192
	Autres collisions avec blessés <sup>1</sup>	16	18	9	5	3
	Collisions matérielles	1 257	1 314	1 119	918	560
	<b>Sous-total :</b>	<b>1 483</b>	<b>1 552</b>	<b>1 382</b>	<b>1 146</b>	<b>765</b>
<b>Interventions</b>						
	Avertissements nautiques	132	36	25	87	27
	Capacités affaiblies	131	104	74	94	65
	Autres crimes <sup>2</sup>	416	381	288	243	88
	Constats provinciaux	2 751	2 793	2 990	3 184	1 814
	Constats municipaux	4 551	4 492	4 478	4 274	4 114
	AVVR <sup>3</sup>	170	93	108	117	69
	Avertissements	1 675	1 415	1 687	1 853	1 707
	<b>Sous-total :</b>	<b>9 826</b>	<b>9 314</b>	<b>9 650</b>	<b>9 852</b>	<b>7 884</b>

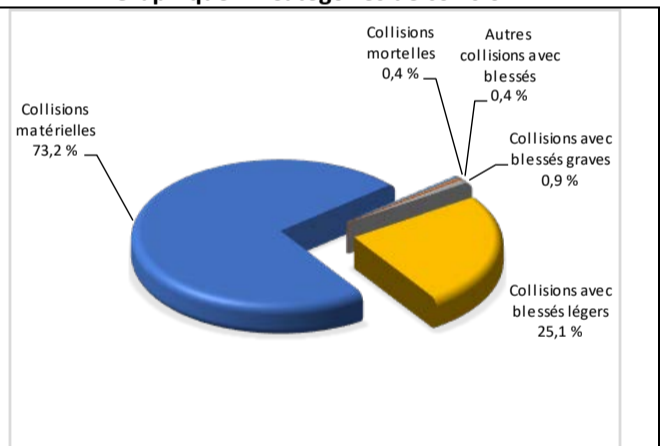
- 1 La catégorie « Autres collisions avec blessés » comprend les cas survenus hors des chemins publics.
- 2 La catégorie « Autres crimes » comprend les cas de conduite dangereuse, de poursuite, de délit de fuite, de conduite de véhicule routier pendant une interdiction (de conduire).
- 3 Avis de vérification d'un véhicule routier.

### Évolution du nombre de collisions au cours des dernières années depuis le 1<sup>er</sup> avril

**Graphique 1 : Collisions**



**Graphique 2 : Catégories de collision**



### Collisions

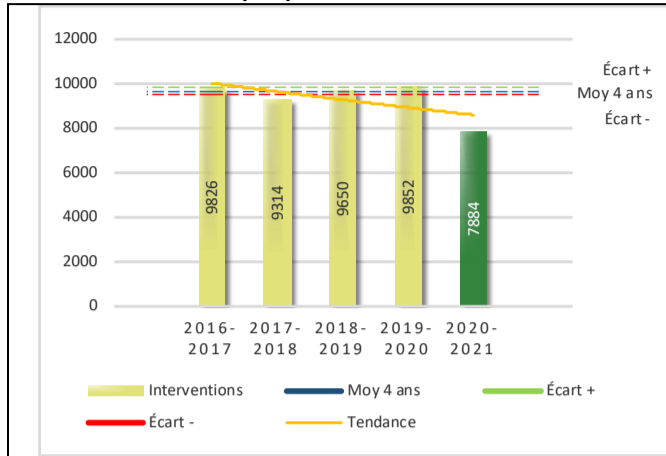
Le graphique 1 permet de constater une tendance à la baisse du bilan routier au cours des cinq dernières années. Le total des collisions de l'année courante, qui est de 765, se situe en dessous de l'écart moyen inférieur. Le bilan des collisions de l'année courante démontre une amélioration significative par rapport aux années antérieures.

La variation la plus importante se situe au niveau des collisions mortelles qui affichent une baisse de 7 collisions par rapport à l'année précédente. Cette amélioration est en opposition avec la tendance observée pour les quatre années précédentes de ce type de collision.

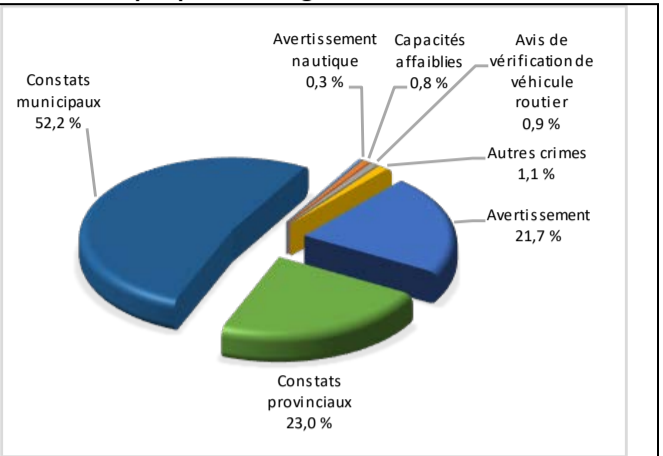
Cette variation peut s'expliquer par une diminution de la présence des citoyens sur le réseau routier. L'année 2020 a été particulière pour le travail policier. Avec le confinement et le couvre-feu, il y a eu beaucoup moins de collisions qu'à la normale ainsi que d'émission de constats d'infraction.

## Évolution du nombre d'interventions au cours des dernières années

Graphique 3 : Interventions



Graphique 4 : Catégories d'intervention

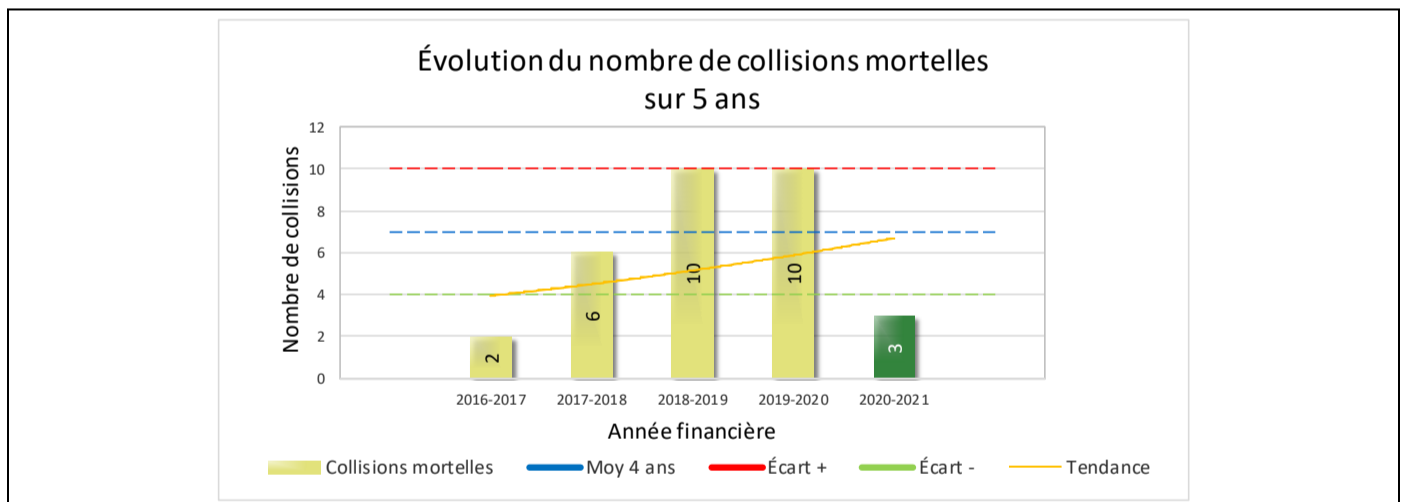


### Interventions

Le graphique 3 présente une diminution du nombre d'interventions réalisées au cours de l'année courante par rapport aux années précédentes. Les résultats de l'année courante se situent en dessous de l'écart inférieur ce qui signifie que les résultats accusent un recul statistiquement significatif par rapport au bilan des quatre dernières années de la MRC.

La variation la plus importante se situe au niveau des avertissements nautiques qui affichent une diminution de 60 interventions par rapport à l'année précédente.

Graphique 5 : Collisions mortelles au cours des dernières années



Le graphique 5 présente l'évolution des collisions mortelles. Une diminution de 7 collisions par rapport à l'année dernière est constatée pour l'année en cours. Cette amélioration contredit la tendance des quatre années précédentes.

## Règlements municipaux

**Tableau 2 Nombre de constats émis pour des infractions aux règlements municipaux sur le territoire**

Domaine	2016-2017	2017-2018	2018-2019	2019-2020	2020-2021
1) Alarmes <sup>1</sup>	0	0	15	30	18
2) Vente	0	0	0	0	0
3) Circulation <sup>2</sup>	838	808	1 073	1 138	383
4) Paix, bon ordre et sécurité publique	72	50	101	102	160
5) Nuisance	18	33	11	33	21
<b>Total :</b>	<b>928</b>	<b>891</b>	<b>1 200</b>	<b>1 303</b>	<b>582</b>

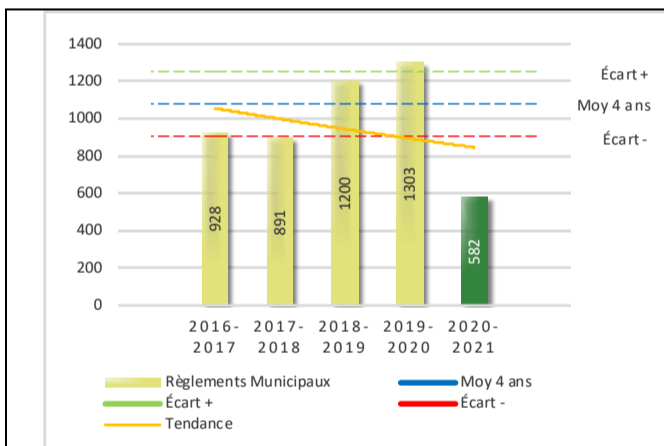
1 Les « Alarmes » du Tableau 2 font référence à des constats municipaux émis en vertu de la réglementation existante suite à des déplacements non fondés; tandis que les « Alarmes » du Tableau 3 sont des alarmes relayées par un central au CGA donnant lieu à un déplacement, mais pas nécessairement à un constat.

2 Types d'infraction de la circulation : endroits interdits, virages en « U », avertissement sonore, crissement des pneus, courses, et autres infractions impliquant des piétons, des animaux, des véhicules lourds, des véhicules d'urgence, etc.

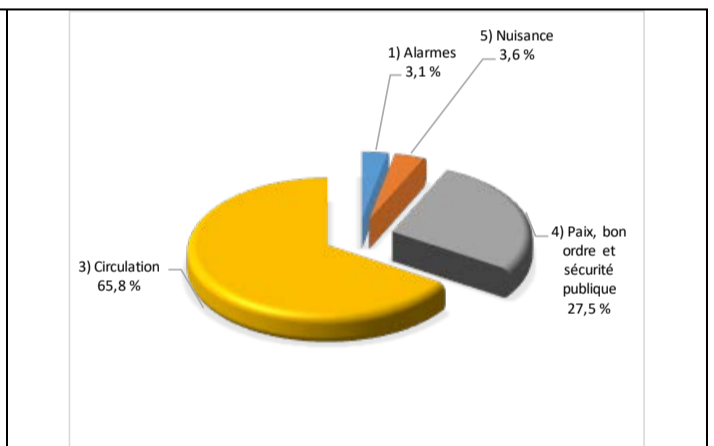
Le nombre de constats émis pour des infractions aux règlements municipaux a connu une diminution au cours de la dernière année. Les policiers ont émis un total de 582 constats.

### Évolution du nombre de constats émis pour des infractions aux règlements municipaux pour l'année courante

**Graphique 6 : Règlements municipaux**



**Graphique 7 : Catégories d'intervention**



Le graphique 6 démontre que le nombre de constats municipaux émis cette année est inférieur au nombre moyen de constats émis depuis les quatre dernières années.

Les résultats de l'année courante se situent en dessous de l'écart inférieur. Les résultats accusent un recul statistiquement significatif par rapport au bilan des quatre dernières années de la MRC.

**Tableau 3 Nombre de cartes d'appel sur le territoire au cours de l'année**

	2016-2017		2017-2018		2018-2019		2019-2020		2020-2021	
Priorité 1	6 231		4 760		2 510		2 539		2 879	
Priorité 2	1 909		2 667		6 274		6 603		6 603	
Priorité 3	612		775		1 189		1 249		1 136	
<b>Total :</b>	<b>8 752</b>		<b>8 202</b>		<b>9 973</b>		<b>10 391</b>		<b>10 618</b>	
<b>Alarmes<sup>1</sup></b>	<b>Nb</b>	<b>%</b>	<b>Nb</b>	<b>%</b>	<b>Nb</b>	<b>%</b>	<b>Nb</b>	<b>%</b>	<b>Nb</b>	<b>%</b>
	957	11%	830	10%	997	10%	834	8%	620	6%

Priorité 1 : Événement requérant l'assignation immédiate d'un policier.  
 Priorité 2 : Événement requérant l'assignation d'un policier sur rendez-vous, avec déplacement.  
 Priorité 3 : Événement requérant l'assignation d'un policier sur rendez-vous, sans déplacement.

1 Les « Alarmes » du Tableau 2 font référence à des constats municipaux émis en vertu de la réglementation existante suite à des déplacements non fondés; tandis que les « Alarmes » du Tableau 3 sont des alarmes relayées par un central au CGA donnant lieu à un déplacement, mais pas nécessairement à un constat.

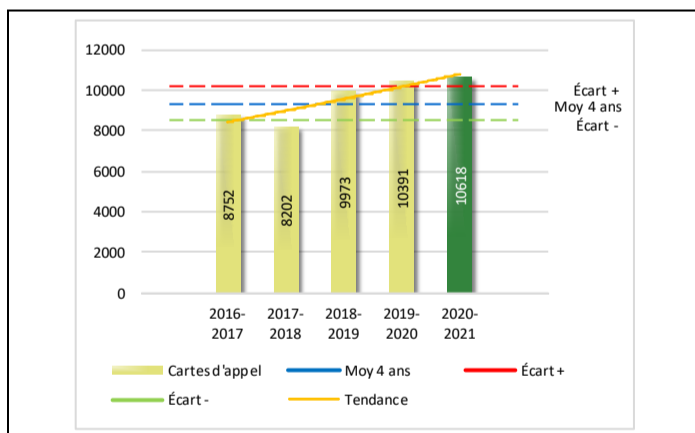
Le tableau 3 des cartes d'appel trace le portrait des données de l'année courante par catégories. Par rapport à l'année précédente, le nombre total de cartes d'appel a augmenté de 227.

La situation avec la pandémie a généré une augmentation du nombre d'appels, ce qui explique la différence entre les deux dernières années et les années antérieures.

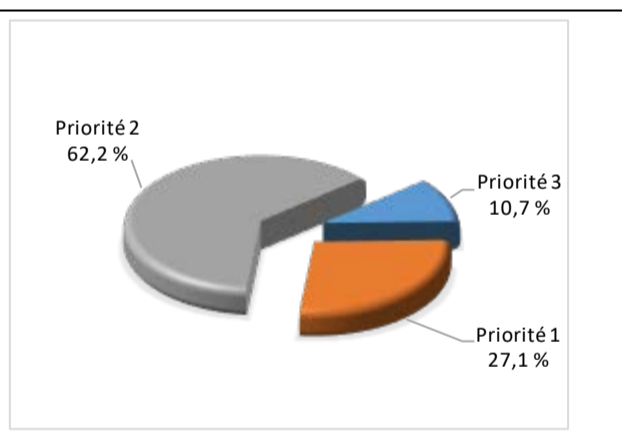
De plus, il est important de souligner le nombre d'appels et de dossiers traités par le *Centre de réponse aux citoyens* (CRC). Le CRC vise à offrir une alternative pour le citoyen qui communique avec la Sûreté via un Centre de gestion des appels (CGA) et ce, pour les appels et/ou dossiers ne requérant pas le déplacement d'un policier. Pour l'année 2020 -2021, les policiers assignés au CRC ont répondu à 193 appels et ont ouvert 65 dossiers pour la MRC de Lac-Saint-Jean-Est.

**Évolution du nombre de cartes d'appel au cours des dernières années**

**Graphique 8 : Nombre de cartes d'appel**



**Graphique 9 : Types de priorité de cartes d'appel**



Le graphique 8 illustre la fluctuation du nombre total de cartes d'appel au cours des cinq dernières années. Nous constatons que le nombre de cartes d'appel enregistré pour cette année se situe au-dessus de la moyenne et de la zone d'écart plus.

Le graphique 9 indique que les cartes d'appel de priorité 2 sont les plus nombreuses à être enregistrées pour cette année.

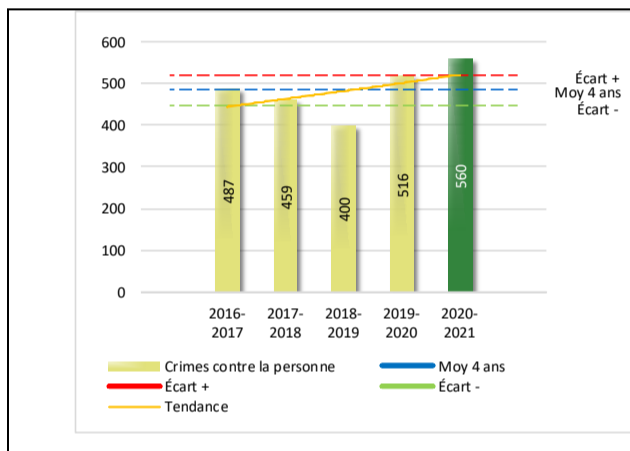
**Tableau 4 Nombre de crimes contre la personne sur le territoire au cours de l'année**

1000- Crimes contre la personne <sup>1</sup>	2016-2017	2017-2018	2018-2019	2019-2020	2020-2021
Infractions entraînant la mort	1	3	0	1	1
Agressions sexuelles	48	48	50	70	69
Voies de fait	248	215	187	249	257
Vols qualifiés	0	7	3	4	1
Autres crimes contre la personne <sup>2</sup>	190	186	160	192	232
<b>Crimes contre la personne :</b>	<b>487</b>	<b>459</b>	<b>400</b>	<b>516</b>	<b>560</b>

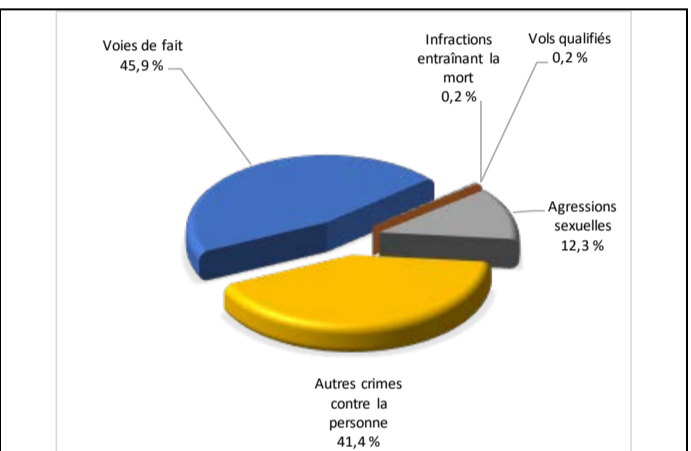
- 1 La section « Crimes contre la personne » présente le nombre de victimes d'actes criminels. Les sections suivantes présentent le nombre de dossiers opérationnels.
- 2 À titre informatif, les « Autres crimes contre la personne » incluent les cas d'enlèvement, de séquestration, d'extorsion, de profération de menaces, d'intimidation, etc.

**Évolution du nombre de crimes contre la personne au cours des dernières années**

**Graphique 10 : Nombre de crimes contre la personne**



**Graphique 11 : Catégories de crime contre la personne**



Le graphique 10 présente le nombre de crimes contre la personne au cours des cinq dernières années. Nous constatons que la donnée de cette année se situe au-dessus de la moyenne.

Les résultats de l'année courante se situent au-dessus de l'écart supérieur. Les résultats accusent un recul statistiquement significatif par rapport au bilan des quatre dernières années de la MRC.

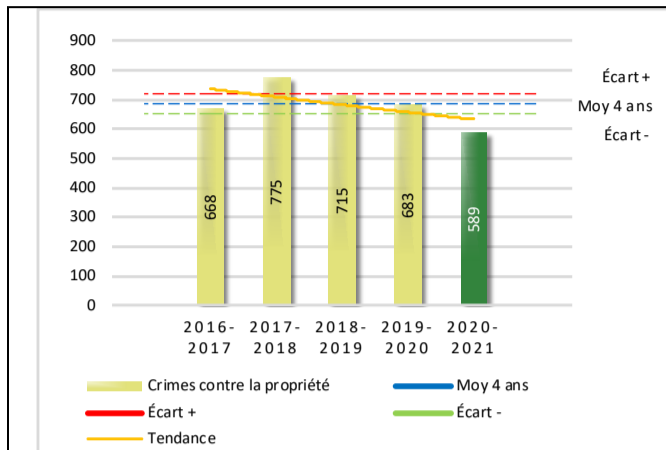
Le graphique 11 spécifie le nombre d'événements pour chacune des catégories des crimes contre la personne. Nous remarquons alors que les voies de fait sont le type de crimes le plus fréquent pour cette année.

**Tableau 5 Nombre de crimes contre la propriété sur le territoire au cours de l'année**

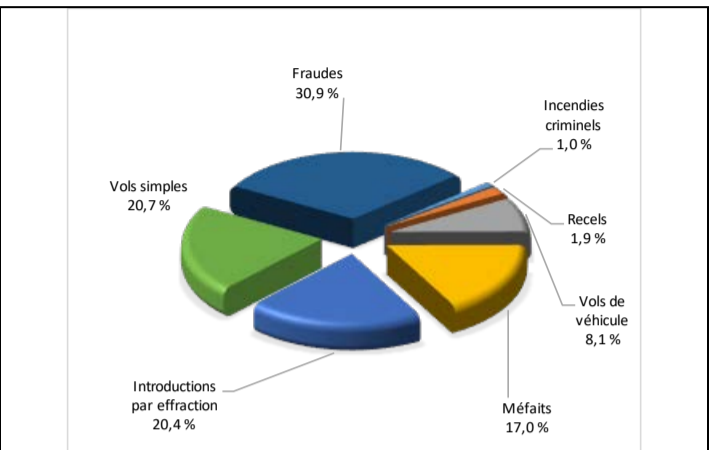
2000- Crimes contre la propriété	2016-2017	2017-2018	2018-2019	2019-2020	2020-2021
Incendies criminels	16	7	18	11	6
Introductions par effraction	149	215	176	188	120
Vols simples	196	223	199	190	122
Vols de véhicule	75	93	91	63	48
Recels	12	6	12	6	11
Fraudes	91	84	100	84	182
Méfais	129	147	119	141	100
<b>Crimes contre la propriété :</b>	<b>668</b>	<b>775</b>	<b>715</b>	<b>683</b>	<b>589</b>

## Évolution du nombre de crimes contre la propriété au cours des dernières années

Graphique 12 : Nombre de crimes contre la propriété



Graphique 13 : Catégories de crime contre la propriété



Le graphique 12 présente les crimes contre la propriété des cinq dernières années.

Les résultats de l'année courante se situent en dessous de l'écart inférieur. Les résultats présentent une amélioration statistiquement significative par rapport au bilan des quatre dernières années de la MRC.

Le graphique 13 indique le nombre d'événements pour chacune des catégories de crimes contre la propriété. Nous remarquons alors que les fraudes sont le type de crimes le plus fréquent au cours de l'année.

Cette situation peut s'expliquer par le fait que la criminalité s'est modifiée avec les événements de la dernière année. Les vols ont beaucoup diminué tandis que les fraudes ont explosé. Ceci s'explique par le confinement d'un côté et les plaintes pour fraudes liées à la Prestation canadienne d'urgence du gouvernement fédéral.

Tableau 6 Autres criminalités et interventions sur le territoire au cours de l'année

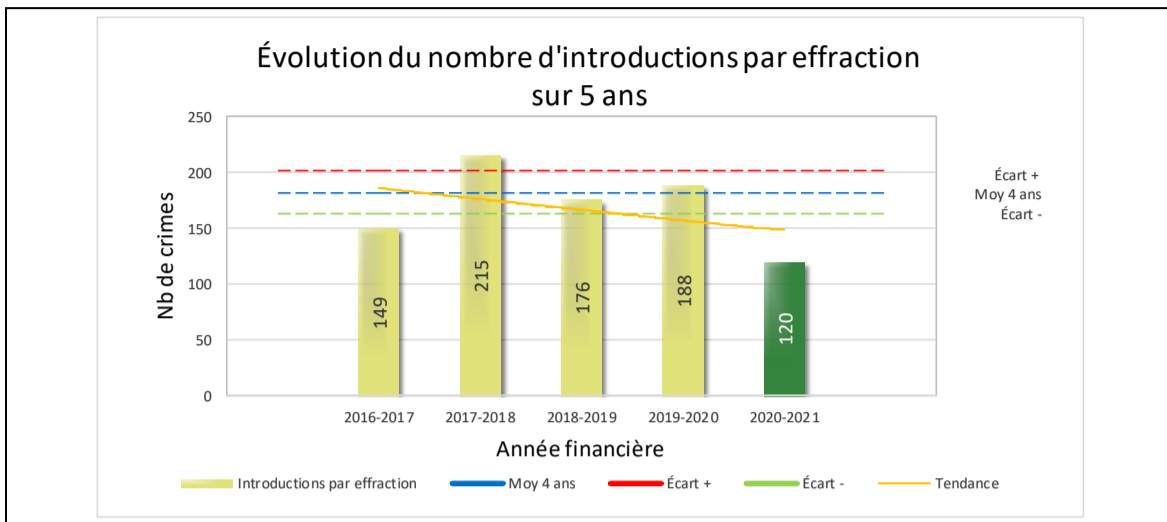
	2016-2017	2017-2018	2018-2019	2019-2020	2020-2021
<b>Autres criminalités</b>					
3000- Autres infractions au Code criminel <sup>1</sup>	138	104	124	118	129
4000 5000 - Loi régl. drogues et stupéfiants	128	99	93	76	73
6000- Infractions aux autres lois fédérales	3	1	0	0	13
7000- Infractions aux lois provinciales	9	24	38	52	23
<b>Autres criminalités :</b>	<b>278</b>	<b>228</b>	<b>255</b>	<b>246</b>	<b>238</b>
<b>Activités policières</b>					
A- Assistances	192	210	227	279	310
B- Permis	43	37	48	36	40
E- Enquêtes	482	424	478	490	510
F- Événements relatifs à la RACJ <sup>2</sup>	71	52	75	105	67
P- Objets perdus ou trouvés	30	28	35	36	20
R- Interventions policières <sup>3</sup>	558	532	595	636	645
V- Véhicules retrouvés ou remisés	49	39	36	28	50
X- Interpellation, observation et autre	166	116	101	79	48
<b>Activités :</b>	<b>1 591</b>	<b>1 438</b>	<b>1 595</b>	<b>1 689</b>	<b>1 690</b>
<b>Total criminalité et activités :</b>	<b>3 024</b>	<b>2 900</b>	<b>2 965</b>	<b>3 134</b>	<b>3 077</b>

1 La catégorie « Autres infractions au Code criminel » comprend différentes infractions telles : utilisation de monnaie contrefaite, avoir troublé la paix, évasion d'une garde légale, action indécente, production et distribution de pornographie juvénile, voyeurisme, leurre au moyen d'un ordinateur, appel téléphonique indécent, menace, incitation publique à la haine, etc.

2 La Régie des alcools, des drogues et des jeux.

3 La catégorie « Interventions policières » comprend notamment les cas suivants : plainte de bruit, chicane de famille, service d'ordre, escorte de véhicule, affaire civile, transfert de détenu et de personne en crise, assistance au public, prise d'empreintes digitales, personne en détresse, etc.

GRAPHIQUE 14 : INTRODUCTIONS PAR EFFRACTION AU COURS DES DERNIÈRES ANNÉES



Le graphique 14 démontre que le nombre d'introductions par effraction de cette année, qui est de 120, est inférieur au nombre moyen, 182, depuis les quatre dernières années.

Ce type de crime présente une amélioration statistiquement significative par rapport aux années antérieures.

# OPS VULCAIN – COVID-19

L'année 2020-2021 a été marquée par la pandémie mondiale de la COVID-19. Voici quelques données en lien :

- Sur les 10 618 cartes d'appels ouvertes par le centre de gestion des appels dans l'année, 959 étaient reliées à la COVID-19.
- Pour la MRC Lac-Saint-Jean-Est, 101 dossiers ont été ouverts en lien la COVID-19, entre autres, pour des interventions d'attroupements illégaux, non-respect du couvre-feu, non-respect du port du masque et autres infractions en lien avec la *Loi sur la santé publique*.
- Plus de 48 visites ont été effectuées à domicile en lien avec la *Loi sur la mise en quarantaine* des voyageurs.
- Des patrouilles journalières préventives ont été effectuées, tous au long de l'année, dans les secteurs publics, commerciaux, résidentiels et dans les établissements licenciés en lien avec les mesures sanitaires imposées.

Cette section présente quelques interventions réalisées dans le cadre de l'OPS Vulcain au cours de la dernière année.

- Le 4 avril, les agents sont intervenus afin de faire de la sensibilisation auprès de personnes âgées qui se rassemblaient sur le quai de la Villa Saguenay d'Alma en ne respectant pas la distanciation sociale.
- Le 9 avril, des constats d'infraction ont été remis à des jeunes pour non-respect des règles de rassemblement en lien avec la COVID-19, suite à plusieurs plaintes.
- Le 12 avril, six constats ont été remis pour rassemblements à l'intérieur.
- Le 31 août, un constat d'infraction a été remis au propriétaire d'un bar pour non-respect du décret de la santé publique. Plusieurs clients consommaient encore à 2h du matin.
- Le 17 novembre, suite à l'appel du public, un propriétaire de gym et des clients ont été mis à l'amende pour infraction à la *Loi sur la santé publique*.
- Le 27 décembre, cinq avertissements ont été émis pour non-respect de la *Loi sur la santé publique* en lien avec les rassemblements.
- Le 16 et 17 janvier, plusieurs patrouilles dans les secteurs de Saint-Gédéon et de Métabetchouan ont été effectuées pour le respect du couvre-feu aux cabanes à pêche. Aucune infraction constatée.
- Le 1<sup>er</sup> janvier, quatre constats d'infraction ont été donnés pour rassemblement illégal dans une résidence privée.

## INTERVENTIONS EN MILIEU SCOLAIRE

Cette section présente les différentes interventions réalisées en milieu scolaire. Elles doivent donc être distinctes des informations insérées dans la section « Prévention » au début du rapport annuel.

Le nombre d'élèves rencontrés dans le tableau suivant est en lien avec les dossiers d'enquête ou de tous types de rencontres.

Interventions du policier intervenant en milieu scolaire	
	Année courante
Nombre de dossiers d'enquête relatifs au PIMS	71
Nombre de dossiers d'enquête en collaboration	0
<b>Total dossiers :</b>	71
Nombre d'établissements où une intervention a eu lieu	13
Nombre d'élèves rencontrés	277
Nombre d'établissements visés (année)	26





## INTERVENTIONS PAR DES UNITÉS DE SOUTIEN ET MESURES D'URGENCE

---

Cette section présente les interventions réalisées sur le territoire de la MRC par des unités de soutien régionales ou de mesures d'urgence au cours de l'année. Voici les détails de ces interventions.


- Un coordonnateur de recherche, le module d'intervention ainsi que deux sauveteurs ont participé à une journée de recherche dans le but de retrouver les deux corps des motoneigistes manquants suite à l'événement majeur survenu à Saint-Henri-de-Taillon le 21 janvier 2020.
- Présence d'un chargé de mission dans un dossier d'explosifs le 18 juin à Alma.
- Utilisation du maître-chien et de sauveteur lors d'une disparition en forêt dans le secteur du Lac à La Carpe le 16 juillet.
- Participation d'un maître-chien et du groupe tactique d'intervention lors d'une recherche d'individu survenue le 17 juillet dans le quartier Saint-Georges à Alma.
- Utilisation des services de maître-chien, chargé de projet, hélicoptère et sauveteurs dans un dossier d'une disparition au chemin du Lac Rémi à Lamarche.
- Utilisation des services d'un coordonnateur de recherche dans un dossier de disparition à Saint-Nazaire.
- Collaboration du maître-chien dans des dossiers de perquisition sur le territoire de la MRC Lac-Saint-Jean-Est.
- Intervention du service d'urgence de Québec ainsi que des techniciens en recherche dans un dossier de personnes ayant chaviré avec leur embarcation à l'Île Morel dans la Baie Moïse à Alma.

## ACTIVITÉS DIGNES D'INTÉRÊT ET ÉVÉNEMENTS MAJEURS

---

Voici les activités dignes d'intérêt et les événements majeurs ayant eu lieu au cours de l'année et qui n'ont pas été mentionnés dans les sections précédentes.

- Le 15 avril, arrestation d'un homme pour capacités affaiblies. Les policiers s'étaient rendus sur place pour une chicane de famille. Après l'intervention, ils ont constaté que le plaignant était en état d'ébriété et prenait son véhicule en direction du dépanneur. Arrestation sur place.
- Le 5 mai, interception d'un individu qui avait à bord de son véhicule, 1 000 comprimés de méthamphétamines, 1 000\$ en argent comptant et une plaque d'immatriculation correspondant à une remorque volée.
- Le 22 mai, un des deux corps manquants des motoneigistes, suite à l'accident de Saint-Henri-de-Taillon en janvier 2020, a été retrouvé sur une berge suite à l'appel d'un citoyen. 5 jours plus tard, le deuxième corps a été repêché.
- Le 25 mai, introduction par effraction dans deux bâtiments situés sur un camping. Plus de 15 000\$ d'équipements ont été dérobés.
- Le 25 juin, appel d'un père en détresse qui a perdu de vue son fils qui faisait de la planche à voile sur le Lac-Saint-Jean. Deux bateaux de la SQ et l'hélicoptère ont été déployés. Le jeune homme a finalement été localisé par un policier qui était sur les berges.
- Le 5 juillet, arrestation d'un suspect pour conduite dangereuse. Finalement, il avait en sa possession un véhicule volé.
- Le 12 juillet, un individu s'est introduit par effraction dans une résidence pour personnes âgées. L'homme qui volait des médicaments a été arrêté sur place par les policiers.
- Le 16 juillet, disparition de deux personnes en forêt. Des recherches sur place ont été effectuées avec un véhicule de patrouille et un VTT. Elles ont été retrouvées saines et sauvées.
- Le 17 juillet, une importante opération policière s'est déroulée dans le quartier Saint-Georges pour retrouver un homme possiblement armé dans un boisé. Un périmètre a été érigé et le GTI est venu prêter main-forte. L'homme s'est rendu par lui-même en début de soirée, sans incident, après négociation par téléphone.
- Au mois d'août, des surveillances ont eu lieu en lien avec des actions indécentes qui se produisaient dans les sentiers du parc de la Pointe-des-Américains. Quelques individus ont été interceptés.
- Le 16 août, arrestation d'un individu, qui conduisait avec les capacités affaiblies, circulant à plus de 120 km/h dans une zone de 50 km/h.
- Le 22 août, un grave accident de bateau est survenu sur le Lac Grand Sec à Hébertville. Une jeune fille a été grièvement blessée aux jambes.
- Le 27 août, disparition d'un homme souffrant d'Alzheimer. Il a été retrouvé sain et sauf par l'hélicoptère de la SQ.
- Le 3 septembre, introduction par effraction et vol de plus de 8 000\$ dans un chalet. Le suspect fut arrêté.
- Le 23 septembre, arrestation de deux individus pour possession de méthamphétamines, de cannabis et GHB dans le but d'en faire le trafic.

- 
- En octobre, la division de l'intervention sur le crime organisé a effectué des opérations dans six endroits licenciés sur le territoire de la MRC Lac-Saint-Jean-Est.
  - Le 8 octobre, des villégiateurs de l'île Morel à Alma, décident d'aller y passer le weekend. Le canot auquel prenaient bord deux hommes a chaviré. Un seul a pu regagner la rive. Le deuxième a été retrouvé le lendemain décédé.
  - Le 11 octobre, arrestation d'un individu avec les capacités affaiblies par l'alcool et ayant en sa possession des cigarettes de contrebande.
  - Le 19 octobre, appel pour un homme en arrêt cardio-respiratoire qui a pu être sauvé grâce au défibrillateur et aux manœuvres de RCR des patrouilleurs.
  - Le 24 novembre, une vaste opération de sécurité routière a eu lieu sur les tronçons de la Route 169 et de la Route 175 en collaboration avec l'équipe de la SQ de Québec. Cette opération visait à prévenir les comportements à risque dans la Réserve faunique des Laurentides. Un total de 90 constats a été remis.
  - Le 25 novembre, une interception, arrestations suivis d'une perquisition a eu lieu à Alma. Les deux individus ont été arrêtés pour trafic et possession en vue de trafic de stupéfiants. Divers objets tels que des bijoux, des vélos et des outils, ont été retrouvés sur les lieux. Cette perquisition a permis de résoudre 5 à 7 dossiers de vols survenus dans les derniers mois.
  - Pour les mois de décembre et janvier, plusieurs patrouilles en motoneige ont été effectuées sur le territoire de la MRC. 498 motoneigistes ont été interceptés. 58 constats d'infraction ont été remis.
  - Le 6 décembre, arrestation d'un individu pour introduction par effraction et tentative d'incendie criminel.
  - Le 10 décembre, perquisition de 7 000 méthamphétamines, 2.5 livres de cannabis, 20 grammes de poudre blanche, 50 grammes de hasch /wax. Les deux suspects ont été arrêtés.
  - Le 22 décembre, arrestation de deux individus, stationnés dans un parc, pour possession d'armes prohibées, possession de drogues et bris de probation.