

# RAPPORT ANNUEL D'ACTIVITÉS

---

POSTE DE LA MRC DE LOTBINIÈRE  
DE LA SÛRETÉ DU QUÉBEC

DU 1<sup>ER</sup> AVRIL 2020 AU 31 MARS 2021





## MOT DU RESPONSABLE DE POSTE

---



C'est avec plaisir que je vous présente le rapport annuel d'activités du poste de la MRC de Lotbinière de la Sûreté du Québec pour l'année financière 2020-2021. Conformément à nos engagements ainsi qu'aux priorités déterminées par le CSP, le déploiement de nos actions se poursuit sur l'ensemble du territoire couvert.

Vous retrouverez notamment dans ce rapport, les activités réalisées en lien avec les priorités locales ainsi que les statistiques relatives à la sécurité routière, aux règlements municipaux, aux événements criminels et finalement, celles au traitement des cartes d'appel.

Ce rapport et ses résultats vous permettront d'assurer le suivi de la performance des services de la Sûreté du Québec.



Sergent Steeve Fortin,  
Responsable de poste de la MRC de Lotbinière

Voici les priorités locales identifiées par le CSP pour l'année 2020-2021 et le bilan des activités réalisées.

## ***Priorité 1 : Contribuer à l'amélioration du bilan routier par les interventions ciblées***

DESCRIPTION DES ACTIVITÉS	COMMENTAIRES	NB ACTIVITÉS
<u>Sécurité routière</u>	3 collisions mortelles et 8 collisions avec blessés graves durant l'année 2020-2021 sur le territoire de la MRC	396
Intervenir pour cause de vitesse	Le moment et l'emplacement des opérations vitesse sont déterminés en fonction des sites accidentogènes et des périodes d'achalandage.	2092
Intervenir pour l'utilisation du cellulaire et texto en conduisant		208
Intervenir sur l'absence du port de la ceinture de sécurité		226
Intervenir dans la cause alcool/drogue		39
<u>Intervenir sur la sécurité du transport scolaire</u>	Lors de ces opérations, les patrouilleurs effectuent des opérations radar et s'assurent du respect des traverses piétonnières dans les zones scolaires.	170
Intervenir dans les zones scolaires	1422 véhicules vérifiés.	138
Opérations Transpec	104 autobus vérifiés.	61
Opération Policier à bord	Non recommandé compte tenu des mesures sanitaires en place.	-
Réaliser des Opérations concertées « Impact »	279 policiers impliqués. Opérations vitesse, cellulaire, ceinture et contrôle alcool-drogue.	89
Réaliser le mandat national de surveillance des sites de construction	Sur des chantiers provinciaux et municipaux.	6
Patrouille à pied	Dans les parcs et autres endroits publics et près des zones scolaires.	9

## ***Priorité 2 : Réaliser des opérations de surveillance en regard des véhicules récréotouristiques (quad, motoneige et bateau)***

DESCRIPTION DES ACTIVITÉS	COMMENTAIRES	NB ACTIVITÉS
Patrouille avec véhicules aux abords des plans d'eau		2
Patrouille en quad	Plus de 120 véhicules interceptés.	16
Patrouille avec véhicules aux abords des sentiers de quad		1
Patrouille en motoneige	Plus de 900 motoneiges et autres VTT interceptés.	20
Patrouille avec véhicules aux abords des sentiers de motoneige	40 véhicules hors route contrôlés et 1 constat d'infraction remis.	2

<sup>2</sup> Des moyens de sensibilisation des membres ont eu lieu dans le passé et ont pris fin en septembre 2017. Bien que lors des moyens de sensibilisation, les activités policières aient été réalisées sur le terrain et colligées par une méthode alternative, la comparaison des statistiques de poste avec les rapports annuels des années 2016-2017 et 2017-2018 doit être faite avec prudence.

# DEMANDES PONCTUELLES DES ÉLUS ET DES CITOYENS

Voici les demandes ponctuelles des élus et des citoyens qui ont été adressées à la Sûreté au cours de la dernière année.

DESCRIPTION DES DEMANDES (ACTION* V, T, C)	COMMENTAIRES	Nb REQUÊTES
Surveillance de la vitesse, des arrêts obligatoires et de la circulation dans les zones scolaires et dans les stationnements les entourant	T À Saint-Sylvestre, à Saint-Agapit (3), Sainte-Agathe-de-Lotbinière, Saint-Patrice-de-Beaurivage, Saint-Flavien (2), Saint-Édouard-de-Lotbinière et Saint-Apollinaire.	8
Problématique en lien avec des jeunes qui consomment de l'alcool ou font des méfaits dans ou sur les installations municipales.	T À Saint-Janvier-de-Joly, Leclercville, Saint-Apollinaire (2) et Dosquet.	5
Problématique avec des jeunes ou des parents dans les terrains de jeu	C Terrain de jeu de Saint-Agapit (mère qui refuse l'expulsion de son garçon) et Laurier Station (problématique d'intimidation).	2
Plainte de nudisme à Sainte-Agathe	C Au parc de la Chute – Secteur déjà sous surveillance par la Sûreté.	1
Problématique au dans une pharmacie de Sainte-Croix	C Trop de jeunes présents sur l'heure du dîner.	1

## \*LÉGENDE

**(V) En validation** : Requêtes reçues et en période d'évaluation afin de confirmer si elles sont fondées ou non et si elles nécessitent des interventions spécifiques.

**(T) En traitement** : Requêtes validées et fondées pour lesquelles des activités sont effectuées afin de régler la problématique visée (ex. : patrouilles, surveillances, radar, etc.).

**(C) Clos** : Requêtes qui sont résolues à la suite des activités effectuées ou qui sont non fondées.

## PRÉVENTION

Toujours en réponse aux besoins et aux réalités locales, les postes de la Sûreté tiennent des activités de prévention dans l'ensemble des municipalités qu'ils desservent, c'est-à-dire des mesures proactives et non pénales, qui ont pour but spécifique de réduire la criminalité en agissant sur les facteurs qui la déterminent, sur les circonstances et l'environnement dans lesquels sont commis les délits.

La grande majorité des activités de prévention se tiennent au quotidien, dans le cadre des interventions de l'ensemble des patrouilleurs.

Voici les principales activités de prévention réalisées au cours de la dernière année :

### Activités de prévention réalisées au cours de l'année

DESCRIPTION DES ACTIVITÉS	COMMENTAIRES	Nb ACTIVITÉS
Atténuation des impacts	Notamment en lien avec la Covid-19. Plus de 300 élèves du préscolaire, 1700 du primaire, 2500 du secondaire et plus de 3700 autres citoyens rencontrés. Plus de 325 commerces visités durant l'année 2020-2021.	383



La Sûreté du Québec s'est formellement engagée dans une approche professionnelle de type communautaire. Cette philosophie de travail comprend les cinq grands principes suivants :

- La présence familière;
- La qualité du service aux citoyens;
- Le partenariat avec la population;
- La consultation de la clientèle;
- La résolution de problèmes.

Cette section présente les principales activités réalisées par l'approche de police de proximité.

## Présence familière et parrainage

À la Sûreté du Québec, la présence familière s'exprime par le programme de parrainage des municipalités.

Voici les principales activités de parrainage (qui visent la création de liens privilégiés avec les acteurs clés de la municipalité) ayant pour objectif la capacité d'être proactif dans la résolution de problématiques en matière de sécurité publique. Ces activités sont en lien avec les priorités locales identifiées par le CSP.

DESCRIPTION DES ACTIVITÉS	COMMENTAIRES	NB ACTIVITÉS
Communication avec DG et les élus	Contacts, échanges, identification, résolution et suivi de problématiques et participation à des comités.	101
Communication avec un acteur clé des services municipaux (chef pompier, inspecteur municipal., responsable des travaux publics, etc.)	Contacts, échanges, identification, résolution et suivi de problématiques et participation à des comités.	35
Communication avec un acteur clé du milieu scolaire (directeur d'école, brigadier, transporteur scolaire, etc.)	Contacts, échanges, identification, résolution et suivi de problématiques.	18
Communication avec un acteur clé du milieu communautaire et celui des affaires (maison des jeunes, groupes d'entraide, leader communautaire, culturel et autochtone, commerçants, etc.)	Contacts, échanges, identification et suivi de problématiques et participation à des comités.	5
Communication avec un partenaire en sécurité publique (MTQ, SAAQ, faune, contrôle routier, etc.)	Contacts et échanges.	1
Présence / participation à une activité sociale ou culturelle	Dans les quartiers résidentiels, dans les parcs et autres endroits publics, notamment pour l'Halloween.	10
Présence / participation à découvrir le milieu policier, dont la Journée de l' élu municipal	Auprès des jeunes du Cégep.	1

## Résolution de problèmes

L'approche stratégique en résolution de problèmes (ASRP) permet d'associer des incidents autrement traités un par un, d'en dégager une compréhension globale et de rechercher des solutions durables, le tout en ayant recours aux partenaires et aux ressources des milieux affectés par des problématiques communes.

Voici les incidents traités par l'approche stratégique en résolution de problèmes au cours de la dernière année :

DESCRIPTION ET COMMENTAIRES
Mise en place d'actions à prendre en résolution de problème à l'école secondaire Beauvillage concernant différentes problématiques (incivilités, distanciation sociale, port masque, respect des règlements municipaux) en collaboration avec un représentant de la municipalité.
En collaboration avec des étudiants en techniques policières du Cégep Garneau qui ont fait un travail de résolution de problème (SMARE) sur le vapotage à l'école secondaire Beauvillage à Saint-Agapit



## Activités communautaires réalisées au cours de l'année

Cette section présente les activités communautaires dans lesquelles les membres du poste se sont impliqués au cours de la dernière année.

DESCRIPTION ET COMMENTAIRES
Rencontre avec un groupe d'enfants d'une garderie à Saint-Apollinaire. Discussion avec les enfants à propos des différents enjeux de sécurité adaptés à leur âge. Distanciation et recommandations COVID respectées.
Rencontre travailleurs étrangers (Guatemala) de fermes du secteur Leclercville et Saint-Édouard à la ferme Soden pour explications des lois, règlements et interaction avec la police.
Participation à la table de concertation (zoom) "Vieillir sans abus dans Lotbinière" ; y participent de nombreux intervenants du milieu communautaire, du réseau de la santé et des affaires.
Participation à une réunion d'Urgence-détresse pour sensibiliser leurs intervenants au sujet de nos attentes concernant les délais et les nouvelles pratiques mises en place à ce sujet.
Rencontre d'un groupe d'étudiants du Collège Notre-Dame de Foy pour faire de la sensibilisation par rapport au suicide et à la tentative de suicide en contexte policier et présentation du partenariat avec le projet REMI.
Présence dans la quasi-totalité des municipalités du territoire pour la soirée de l'Halloween.
Présentation sur la maltraitance aux aînés aux élus et au personnel administratif des municipalités et de la MRC dans le cadre du projet MADA : municipalités amies des aînés du gouvernement provincial.
Rencontre d'un groupe de 17-30 ans en cheminement vers l'emploi, à la demande du Carrefour Jeunesse-emploi Lotbinière pour présentation du métier de policier et de notre système de justice.
Présentation d'une conférence en matière de prévention de la fraude - dont la fraude en temps de confinement - aux membres de la Corporation de défense des droits sociaux de Lotbinière (gens à faible revenu).
Participation à la table de prévention « Vieillir sans abus dans Lotbinière » en compagnie d'organismes communautaires ainsi qu'un grand nombre de représentants de la communauté.
Rencontre en civil d'un immigrant, nouvellement arrivé, ayant vécu un traumatisme avec la police dans son pays d'origine et revivant un choc post-traumatique. À la demande de la coordination psychologique du CLSC de Laurier qui est collaborateur de longue date, dans un objectif de traitement de la personne en cause.
Rencontre de propriétaires/gestionnaires de concessions automobiles de la MRC de Lotbinière pour diffusion d'information sur le vol et la fraude dans ce type de commerce.
Rencontre du personnel (directrice générale, directrice adjointe, techniciens en éducation spécialisée (TES) et enseignants) concernant le vapotage sur le terrain de l'école secondaire Beurivage. Rencontre également de sensibilisation avec les jeunes de l'école à ce sujet.
Rencontre de concertation dans le cadre de fraudes aux aînés ; avec une intervenante sociale du CISSS et un travailleur de milieu du Carrefour des aînés de Lotbinière.
Diffusion et participation à un Webinaire gratuit de la SQ-SPVM-Banque du Canada sur la façon de se protéger de la fraude en temps de pandémie auprès des membres de différents groupes dont la Corporation de défense des droits sociaux de Lotbinière.
Participation au SOUPER CARRIÈRE organisé par le carrefour emploi Lotbinière en collaboration avec le milieu scolaire (secondaire) de la MRC pour une rencontre les étudiants du secondaire qui souhaitent rencontrer un policier pour déterminer leur choix de programmes d'études.



## STATISTIQUES OPÉRATIONNELLES

---

Cette section est consacrée aux statistiques de :

- Sécurité des réseaux de transport
- Règlements municipaux
- Cartes d'appel
- Criminalité

Les résultats qui vous sont présentés dans cette section vous permettront d'apprécier tout particulièrement la performance de la Sûreté au cours de la dernière année.

Afin de mettre ces données en perspective et d'en analyser l'évolution, vous pouvez également les comparer avec les données des quatre dernières années.

De plus, afin d'en faciliter l'analyse, ces données vous sont présentées à l'aide de deux types de graphiques.

Chacun des graphiques de type « *histogramme* » indique les résultats pour les cinq dernières années. Une ligne trace la moyenne des quatre dernières années.

Ces graphiques permettent aussi de situer les résultats de la dernière année par rapport à la **zone d'écart moyen**. L'écart moyen est calculé à partir de la moyenne des différences entre les données de chacune des années par rapport à la moyenne des quatre dernières années. Visuellement, il s'agit de la zone comprise entre les lignes « écart + » et « écart - ». Les résultats qui s'éloignent de cette zone méritent une attention particulière du CSP.

Des graphiques circulaires, ou de type « *pointe de tarte* », accompagnent également des histogrammes afin d'illustrer plus précisément la répartition des catégories d'événements plus préoccupants.

Notez que les données de cette section concernent l'ensemble du territoire couvert par les effectifs du poste de la MRC de Lotbinière. Les résultats pour chacune des municipalités vous sont présentés en annexes.

Un écart aux données présentées dans les rapports annuels précédents peut être attribuable à la modification du statut ou à l'évolution d'un dossier après la production du rapport annuel.

À surveiller : Depuis le mois de juin 2017, certains postes MRC ont été convertis en postes mixtes et gèrent désormais aussi le travail fait sur les autoroutes. Ce changement a pour conséquence d'ajouter les statistiques autoroutières à même celles de la MRC et donc d'affecter possiblement à la hausse les données statistiques (par exemple les constats provinciaux, les collisions, la criminalité et les cartes d'appel). Les données n'étant pas dissociables pour le moment, cette mise en garde sera valide jusqu'à ce qu'une solution soit trouvée.

Statistiques extraites du Tableau de bord le : 2021-05-05

## La sécurité des réseaux de transport

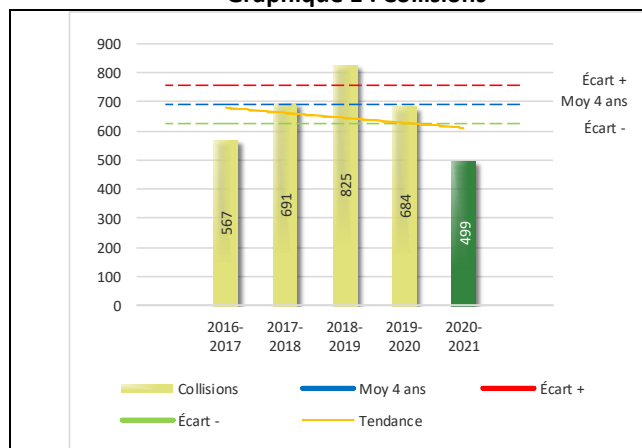
Tableau 1 Nombre de collisions et d'interventions couvertes sur le territoire

	2016-2017	2017-2018	2018-2019	2019-2020	2020-2021
<b>Collisions</b>					
Collisions mortelles	2	2	4	4	3
Collisions avec blessés graves	7	12	11	6	8
Collisions avec blessés légers	149	152	229	142	111
Autres collisions avec blessés <sup>1</sup>	13	15	7	8	11
Collisions matérielles	396	510	574	524	366
<b>Sous-total :</b>	<b>567</b>	<b>691</b>	<b>825</b>	<b>684</b>	<b>499</b>
<b>Interventions</b>					
Avertissements nautiques	0	0	0	0	0
Capacités affaiblies	71	53	57	72	43
Autres crimes <sup>2</sup>	46	50	68	70	40
Constats provinciaux	1 612	1 240	2 438	2 515	2 667
Constats municipaux	804	731	644	791	670
AVVR <sup>3</sup>	115	48	55	105	97
Avertissements	2 997	2 112	1 684	1 839	1 422
<b>Sous-total :</b>	<b>5 645</b>	<b>4 234</b>	<b>4 946</b>	<b>5 392</b>	<b>4 939</b>

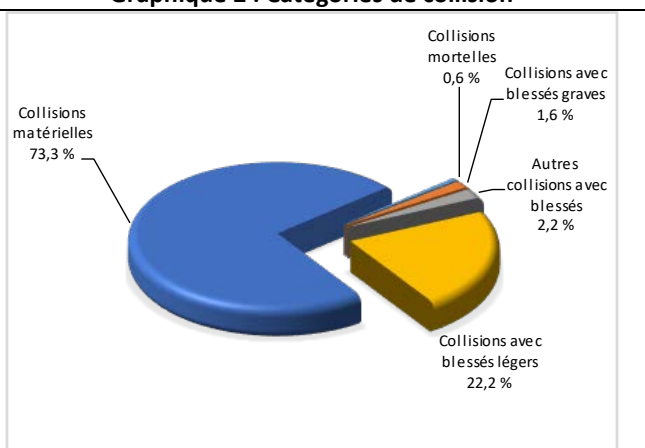
- 1 La catégorie « Autres collisions avec blessés » comprend les cas survenus hors des chemins publics.
- 2 La catégorie « Autres crimes » comprend les cas de conduite dangereuse, de poursuite, de délit de fuite, de conduite de véhicule routier pendant une interdiction (de conduire).
- 3 Avis de vérification d'un véhicule routier.

### Évolution du nombre de collisions au cours des dernières années depuis le 1<sup>er</sup> avril

Graphique 1 : Collisions



Graphique 2 : Catégories de collision



### Collisions

Le graphique 1 permet de constater une tendance à la baisse du bilan routier au cours des cinq dernières années. Le total des collisions de l'année courante, qui est 499, se situe en dessous de l'écart moyen. Le bilan des collisions de l'année courante démontre une amélioration significative par rapport aux années antérieures.

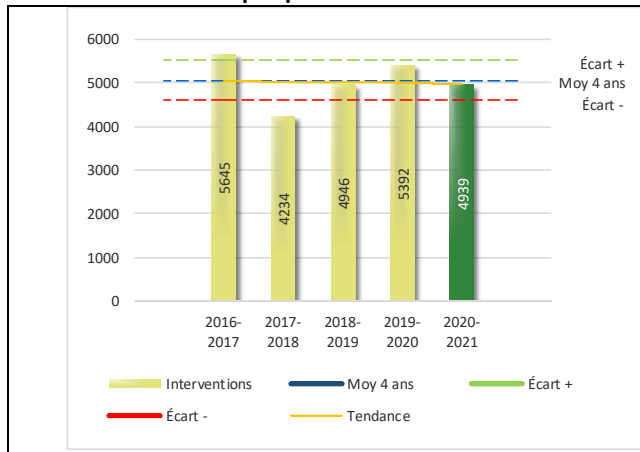
La variation la plus importante se situe au niveau des collisions matérielles qui affichent une baisse de 158 collisions (30%) par rapport à l'année précédente. Cette amélioration est en accord avec la tendance observée pour les quatre années précédentes de ce type de collision.

Cette variation peut s'expliquer en partie par le faible achalandage sur le réseau routier québécois, résultat des mesures sanitaires mises en place par le gouvernement provincial pour faire face à la pandémie de Covid-19. Elle peut également s'expliquer par un hiver 2020-2021 clément et une augmentation du nombre d'opérations vitesse sur l'Autoroute 20.

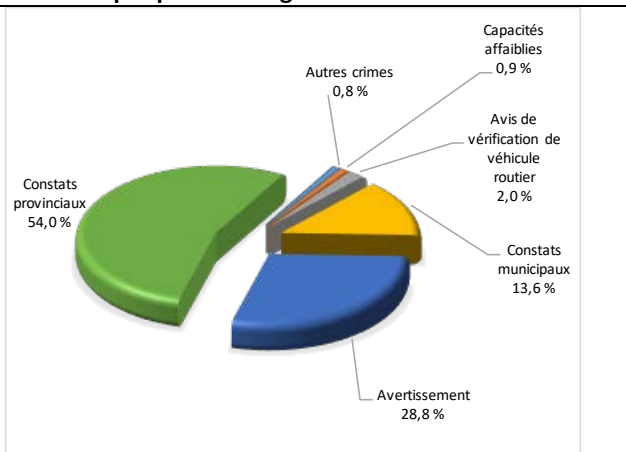


## Évolution du nombre d'interventions au cours des dernières années

**Graphique 3 : Interventions**



**Graphique 4 : Catégories d'intervention**



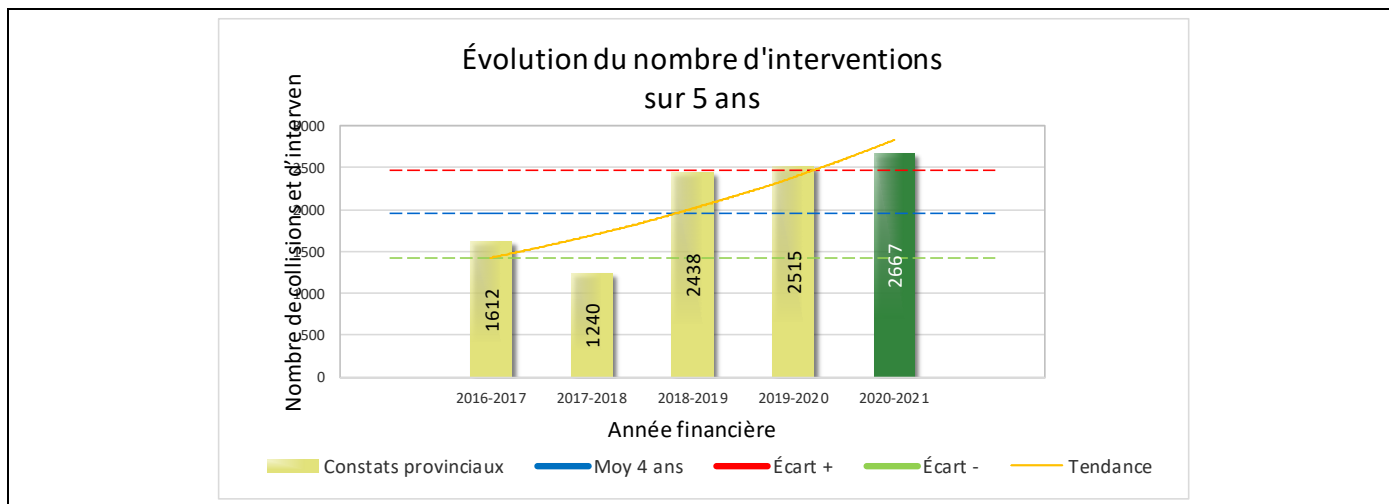
### Interventions

Le graphique 3 présente une diminution du nombre d'interventions réalisées au cours de l'année courante par rapport aux années précédentes. Les résultats de l'année courante se situent dans la zone d'écart moyen, ce qui signifie que les résultats demeurent statistiquement dans la moyenne par rapport au bilan des quatre dernières années de la MRC.

La variation la plus importante se situe au niveau des « autres crimes » qui comprennent, entre autres, les cas de conduite dangereuse, de poursuite, de délit de fuite, de conduite de véhicule routier pendant une interdiction (de conduire) qui affichent une diminution de 30 interventions (43%) par rapport à l'année précédente.

Cette variation peut s'expliquer par le faible achalandage sur le réseau routier québécois, résultat des mesures sanitaires mises en place par le gouvernement provincial pour faire face à la pandémie de Covid-19, notamment l'instauration d'un couvre-feu.

**Graphique 5 : Constats provinciaux au cours des dernières années**



Le graphique 5 présente l'évolution du nombre de constats provinciaux émis au cours des dernières années. Une augmentation de 152 interventions (6%) par rapport à l'année dernière est constatée pour l'année en cours.

Cette augmentation peut s'expliquer par l'augmentation du nombre d'opérations de type « Impact » effectuées sur l'ensemble du territoire de la MRC de Lotbinière ainsi que sur le tronçon de l'Autoroute 20 qui la traverse.

## Règlements municipaux

**Tableau 2 Nombre de constats émis pour des infractions aux règlements municipaux sur le territoire**

Domaine	2016-2017	2017-2018	2018-2019	2019-2020	2020-2021
1) Alarmes <sup>1</sup>	1	0	1	0	0
2) Vente	5	2	1	0	0
3) Circulation <sup>2</sup>	32	95	177	164	188
4) Paix, bon ordre et sécurité publique	48	33	90	76	39
5) Nuisance	29	23	26	22	21
<b>Total :</b>	<b>115</b>	<b>153</b>	<b>295</b>	<b>262</b>	<b>248</b>

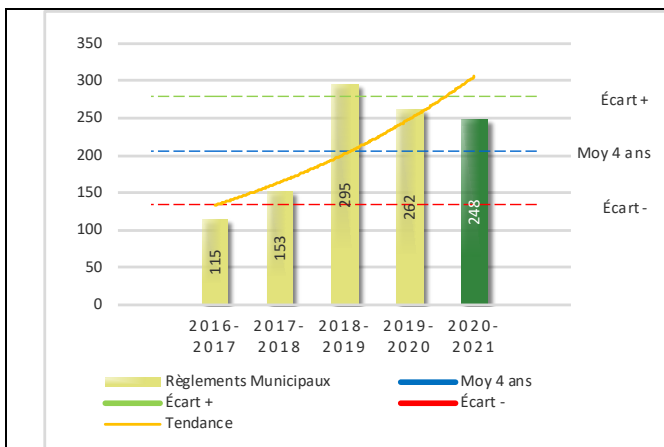
1 Les « Alarmes » du Tableau 2 font référence à des constats municipaux émis en vertu de la réglementation existante suite à des déplacements non fondés; tandis que les « Alarmes » du Tableau 3 sont des alarmes relayées par un central au CGA donnant lieu à un déplacement, mais pas nécessairement à un constat.

2 Types d'infraction de la circulation : endroits interdits, virages en « U », avertissement sonore, crissement des pneus, courses, et autres infractions impliquant des piétons, des animaux, des véhicules lourds, des véhicules d'urgence, etc.

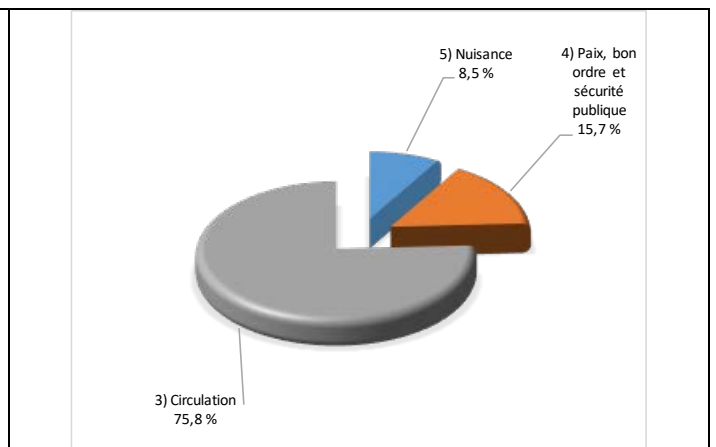
Le nombre de constats émis pour des infractions aux règlements municipaux a connu une diminution au cours de la dernière année. Les policiers ont émis un total de 248 constats.

### Évolution du nombre de constats émis pour des infractions aux règlements municipaux pour l'année courante

**Graphique 6 : Règlements municipaux**



**Graphique 7 : Catégories d'intervention**



Le graphique 6 démontre que le nombre de constats municipaux émis cette année est tout de même supérieur au nombre moyen de constats émis depuis les quatre dernières années.

Les résultats de l'année courante se situent dans la zone d'écart moyen. Les résultats demeurent statistiquement dans la moyenne par rapport au bilan des quatre dernières années de la MRC.

**Tableau 3 Nombre de cartes d'appel sur le territoire au cours de l'année**

	2016-2017		2017-2018		2018-2019		2019-2020		2020-2021	
Priorité 1	2 840		3 008		1 506		1 406		1 583	
Priorité 2	860		1 217		3 657		3 522		3 360	
Priorité 3	391		439		788		789		1 088	
<b>Total :</b>	<b>4 091</b>		<b>4 664</b>		<b>5 951</b>		<b>5 717</b>		<b>6 031</b>	
<b>Alarmes<sup>1</sup></b>	<b>Nb</b>	<b>%</b>	<b>Nb</b>	<b>%</b>	<b>Nb</b>	<b>%</b>	<b>Nb</b>	<b>%</b>	<b>Nb</b>	<b>%</b>
	531	13%	462	10%	446	7%	436	8%	399	7%

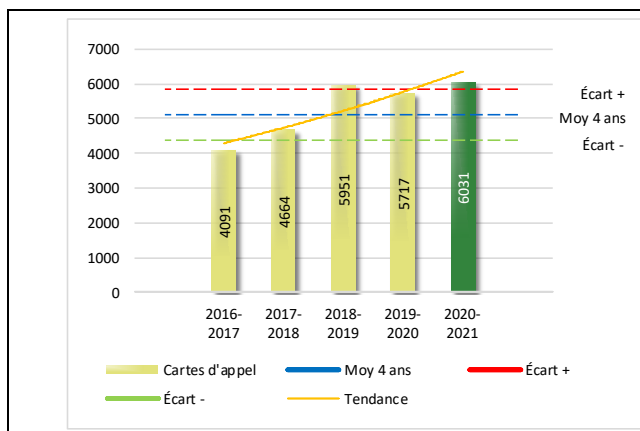
Priorité 1 : Événement requérant l'assignation immédiate d'un policier.  
 Priorité 2 : Événement requérant l'assignation d'un policier sur rendez-vous, avec déplacement.  
 Priorité 3 : Événement requérant l'assignation d'un policier sur rendez-vous, sans déplacement.

1 Les « Alarmes » du Tableau 2 font référence à des constats municipaux émis en vertu de la réglementation existante suite à des déplacements non fondés; tandis que les « Alarmes » du Tableau 3 sont des alarmes relayées par un central au CGA donnant lieu à un déplacement, mais pas nécessairement à un constat.

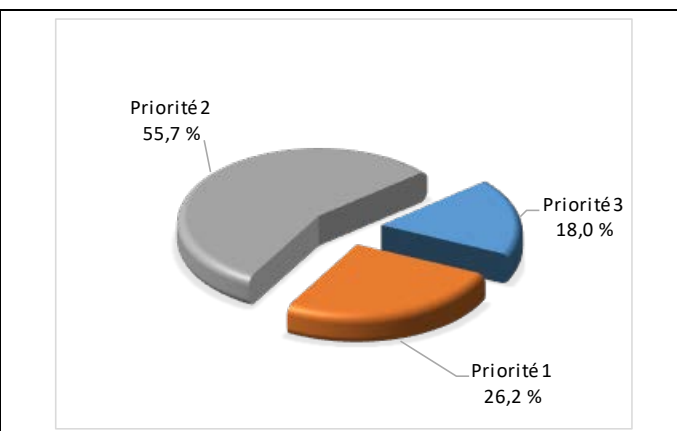
Le tableau 3 des cartes d'appel trace le portrait des données de l'année courante par catégories. Par rapport à l'année précédente, le nombre total de cartes d'appel a augmenté de 314 (5%).

**Évolution du nombre de cartes d'appel au cours des dernières années**

**Graphique 8 : Nombre de cartes d'appel**



**Graphique 9 : Types de priorité de cartes d'appel**



Le graphique 8 illustre la fluctuation du nombre total de cartes d'appel au cours des cinq dernières années. Nous constatons que le nombre de cartes d'appel enregistré pour cette année se situe en au-dessus de la moyenne. De plus, cet écart se situe au-dessus de l'écart supérieur.

Le graphique 9 indique que les cartes d'appel de priorité 2 sont les plus nombreuses à être enregistrées pour cette année. Cette donnée peut s'expliquer par les centaines d'appels (422) reçu en lien avec la gestion de la pandémie de Covid-19 et du respect ou du non-respect des mesures sanitaires qui y sont associées.

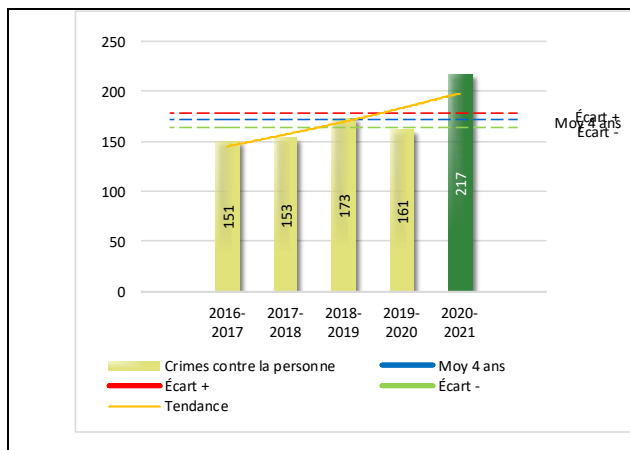
**Tableau 4 Nombre de crimes contre la personne sur le territoire au cours de l'année**

1000- Crimes contre la personne <sup>1</sup>	2016-2017	2017-2018	2018-2019	2019-2020	2020-2021
Infractions entraînant la mort	1	2	1	0	2
Agressions sexuelles	23	23	34	25	49
Voies de fait	83	78	88	82	93
Vols qualifiés	1	1	5	3	2
Autres crimes contre la personne <sup>2</sup>	43	49	45	51	71
<b>Crimes contre la personne :</b>	<b>151</b>	<b>153</b>	<b>173</b>	<b>161</b>	<b>217</b>

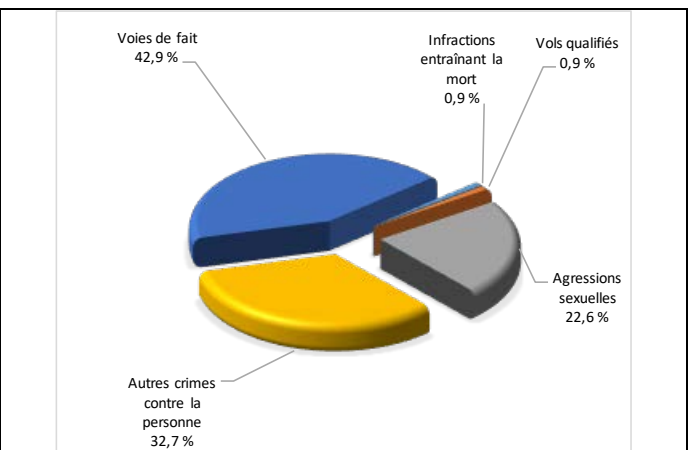
- 1 La section « Crimes contre la personne » présente le nombre de victimes d'actes criminels. Les sections suivantes présentent le nombre de dossiers opérationnels.
- 2 À titre informatif, les « Autres crimes contre la personne » incluent les cas d'enlèvement, de séquestration, d'extorsion, de profération de menaces, d'intimidation, etc.

**Évolution du nombre de crimes contre la personne au cours des dernières années**

**Graphique 10 : Nombre de crimes contre la personne**



**Graphique 11 : Catégories de crime contre la personne**



Le graphique 10 présente le nombre de crimes contre la personne au cours des cinq dernières années. Nous constatons que la donnée de cette année se situe au-dessus de la moyenne.

Les résultats de l'année courante se situent au-dessus de l'écart supérieur. Les résultats accusent un recul statistiquement significatif par rapport au bilan des quatre dernières années de la MRC.

Le graphique 11 spécifie le nombre d'événements pour chacune des catégories des crimes contre la personne. Nous remarquons alors que les voies de fait sont le type de crimes le plus fréquent pour cette année.

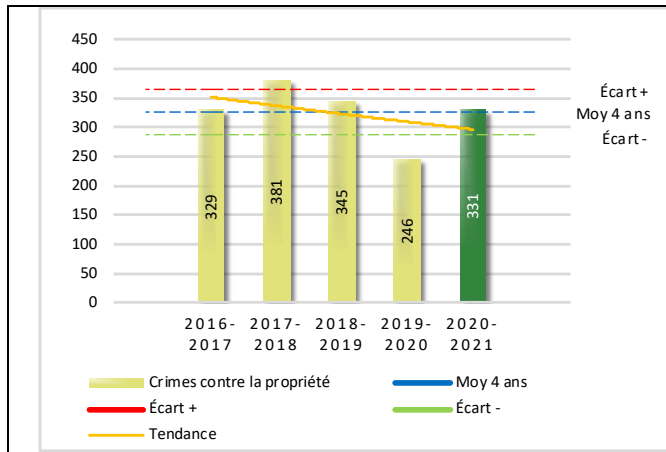
Cette situation peut s'expliquer par la dynamique particulière engendrée par le confinement et le couvre-feu instaurés pour faire face à la pandémie de Covid-19 et l'augmentation du travail à domicile. L'utilisation négligente des réseaux sociaux peut également entraîner son lot de dossiers en lien avec les autres crimes contre la personne (intimidation, profération de menaces) et les agressions sexuelles (sextorsions et leurres).

**Tableau 5 Nombre de crimes contre la propriété sur le territoire au cours de l'année**

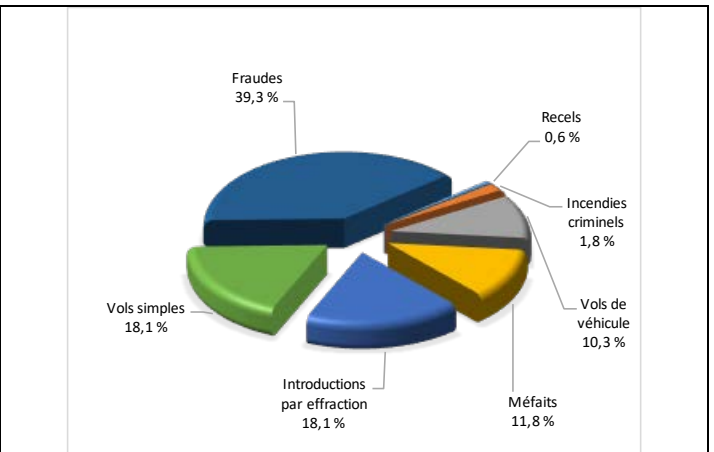
2000- Crimes contre la propriété	2016-2017	2017-2018	2018-2019	2019-2020	2020-2021
Incendies criminels	6	6	5	6	6
Introductions par effraction	93	107	55	77	60
Vols simples	86	99	98	60	60
Vols de véhicule	35	50	53	31	34
Recels	2	3	2	4	2
Fraudes	40	52	50	36	130
Méfais	67	64	82	32	39
<b>Crimes contre la propriété :</b>	<b>329</b>	<b>381</b>	<b>345</b>	<b>246</b>	<b>331</b>

## Évolution du nombre de crimes contre la propriété au cours des dernières années

Graphique 12 : Nombre de crimes contre la propriété



Graphique 13 : Catégories de crime contre la propriété



Le graphique 12 présente les crimes contre la propriété des cinq dernières années.

Les résultats de l'année courante se situent dans la zone d'écart moyen. Les résultats demeurent statistiquement dans la moyenne par rapport au bilan des quatre dernières années de la MRC.

Le graphique 13 indique le nombre d'événements pour chacune des catégories de crimes contre la propriété. Nous remarquons alors que les fraudes sont le type de crimes le plus fréquent au cours de l'année.

Tableau 6 Autres criminalités et interventions sur le territoire au cours de l'année

	2016-2017	2017-2018	2018-2019	2019-2020	2020-2021
<b>Autres criminalités</b>					
3000- Autres infractions au Code criminel <sup>1</sup>	59	52	43	52	56
4000 5000 - Loi régl. drogues et stupéfiants	80	47	45	24	14
6000- Infractions aux autres lois fédérales	1	0	2	1	1
7000- Infractions aux lois provinciales	14	11	24	21	8
<b>Autres criminalités :</b>	<b>154</b>	<b>110</b>	<b>114</b>	<b>98</b>	<b>79</b>
<b>Activités policières</b>					
A- Assistances	46	47	63	68	77
B- Permis	7	7	18	20	23
E- Enquêtes	169	195	208	197	273
F- Événements relatifs à la RACJ <sup>2</sup>	41	26	46	37	35
P- Objets perdus ou trouvés	12	8	11	8	15
R- Interventions policières <sup>3</sup>	521	458	489	531	558
V- Véhicules retrouvés ou remisés	42	40	51	63	33
X- Interpellation, observation et autre	57	42	98	103	108
<b>Activités :</b>	<b>895</b>	<b>823</b>	<b>984</b>	<b>1 027</b>	<b>1 122</b>
<b>Total criminalité et activités :</b>	<b>1 529</b>	<b>1 467</b>	<b>1 616</b>	<b>1 532</b>	<b>1 749</b>

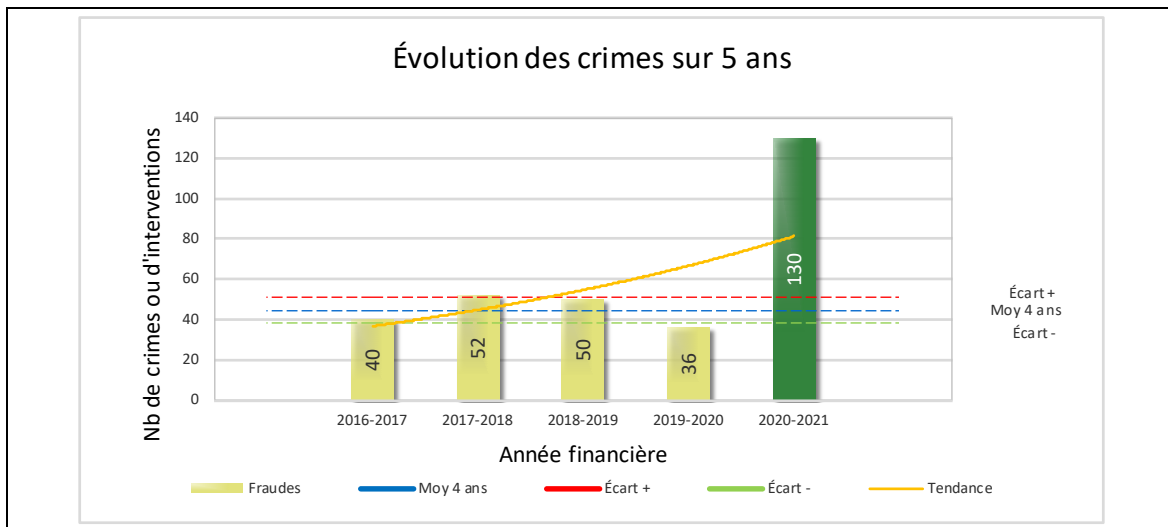
1 La catégorie « Autres infractions au Code criminel » comprend différentes infractions telles : utilisation de monnaie contrefaite, avoir troublé la paix, évasion d'une garde légale, action indécente, production et distribution de pornographie juvénile, voyeurisme, leurre au moyen d'un ordinateur, appel téléphonique indécent, menace, incitation publique à la haine, etc.

2 La Régie des alcools, des drogues et des jeux.

3 La catégorie « Interventions policières » comprend notamment les cas suivants : plainte de bruit, chicane de famille, service d'ordre, escorte de véhicule, affaire civile, transfert de détenu et de personne en crise, assistance au public, prise d'empreintes digitales, personne en détresse, etc.



GRAPHIQUE 14 : FRAUDES AU COURS DE L'ANNÉE



Le graphique 14 démontre que le nombre de fraudes de cette année est supérieur au nombre moyen de fraudes depuis les quatre dernières années.

Ce type de crime présente une forte augmentation par rapport aux années antérieures. Cette variation s'explique par un lot important de fraudes en lien avec la Prestation Canadienne d'Urgence (PCU).

# OPS VULCAIN – COVID-19

L'année 2020-2021 a été marquée par la pandémie mondiale de la COVID-19. Les impacts de celles-ci ont été considérables sur le type de dossiers ouverts et le volume de travail des policiers.

- 383 mesures d'atténuation des impacts ont été effectuées auprès de la population, des étudiants et des commerçants de la MRC
- Cartes d'appels COVID = 422
  - Notamment en lien avec
    - Confinements
    - Rassemblements
    - Couvre-feu
    - Activités sportives

Bimestre	Nb de carte d'appels en lien avec la Covid
Avril-mai 2020	261
Juin-Juillet 2020	18
Août-Septembre 2020	22
Octobre-Novembre 2020	40
Décembre 2020 – Janvier 2021	52
Février-Mars 2021	29
<b>Total Année 2020-2021</b>	<b>422</b>

- 53 constats d'infractions à la loi fédérales sur la santé publique ont été remis. Ces constats ont principalement été remis pour le non-respect du couvre-feu et pour des rassemblements illégaux.

## INTERVENTIONS EN MILIEU SCOLAIRE

Cette section présente les différentes interventions réalisées en milieu scolaire. Elles doivent donc être distinctes des informations insérées dans la section « Prévention » au début du rapport annuel.

Le nombre d'élèves rencontrés dans le tableau suivant est en lien avec les dossiers d'enquête ou de tous types de rencontres.

	Année courante
Nombre de dossiers d'enquête relatifs au PIMS	32
Nombre de dossiers d'enquête en collaboration	-
<b>Total dossiers :</b>	<b>32</b>
Nombre d'établissements où une intervention a eu lieu	12
Nombre d'élèves rencontrés	119
Nombre d'établissements visés (année)	21

# INTERVENTIONS PAR DES UNITÉS DE SOUTIEN ET MESURES D'URGENCE

Cette section présente les interventions réalisées sur le territoire de la MRC par des unités de soutien régionales ou de mesures d'urgence au cours de l'année. Voici les détails de ces interventions.

INTERVENTIONS DE LA DIVISION MODULE D'URGENCE (DMU)			
MISSION / TYPE DE SUPPORT	NOMBRE DE MISSION/SUPPORT	NOMBRE DE POLICIERS	DURÉE TOTALE - HEURES
Chargé de mission	2	2	21
Coordonnateur de recherche	2	2	5
Maître-chien	18	21	202
Maître-chien patrouille	5	6	48
Module d'intervention	18	57	806.25
Observateur Aérien	3	3	35
Sauveteur	5	10	134
<b>TOTAL</b>	<b>53</b>	<b>101</b>	<b>1251.25</b>

- Bureau de coordination au soutien opérationnel
- Drone
- Crime contre la personne
- Crime majeur
- Identité judiciaire
- Groupe d'intervention tactique
- Équipe d'expertise de collision de véhicule (reconstitutionniste)
- Module de surveillance technologique
- Équipe de soutien logistique
- Équipe des communications
- Équipe des relations communautaires

## ACTIVITÉS DIGNES D'INTÉRÊT ET ÉVÉNEMENTS MAJEURS

Voici les activités dignes d'intérêt et les événements majeurs ayant eu lieu au cours de l'année et qui n'ont pas été mentionnés dans les sections précédentes.

- Alerte Ambert à Saint-Apollinaire – Dossier Carpentier
- Collision mortelle à Lotbinière (moto)
- Collision mortelle (Spider) à Saint-Gilles
- Recherche d'un enfant de 12 ans à Saint-Janvier-de-Joly
- Collision mortelle à Saint-Sylvestre
- Vol qualifié – Sainte-Croix-Lotbinière
- Bureau d'enquête indépendante à Saint-Agapit
- Agression armée – Saint-Sylvestre
- Fraude de carte de service dans une quincaillerie à Saint-Apollinaire
- Vol d'arme prohibée, incendie criminel et trafic de stupéfiants à Saint-Apollinaire