

RAPPORT ANNUEL D'ACTIVITÉS

POSTES DE LA MRC DE MASKINONGÉ
DE LA SÛRETÉ DU QUÉBEC

DU 1^{ER} AVRIL 2020 AU 31 MARS 2021



MOT DES RESPONSABLES DE POSTE



C'est avec plaisir que nous vous présentons le rapport annuel d'activités des postes de la MRC de Maskinongé de la Sûreté du Québec pour l'année financière 2020-2021. Conformément à nos engagements ainsi qu'aux priorités déterminées par le CSP, le déploiement de nos actions se poursuit sur l'ensemble du territoire couvert.

Vous retrouverez notamment dans ce rapport, les activités réalisées en lien avec les priorités locales ainsi que les statistiques relatives à la sécurité routière, aux règlements municipaux, aux événements criminels et finalement, celles au traitement des cartes d'appel.

Ce rapport et ses résultats vous permettront d'assurer le suivi de la performance des services de la Sûreté du Québec.

Sergente Julie Grimard, responsable de poste
Poste principal de la MRC de Maskinongé

Sergent Jean-Frédéric Tremblay, responsable de poste
Poste auxiliaire de la MRC de Maskinongé



PRIORITÉS LOCALES²

Voici les priorités locales identifiées par le CSP pour l'année 2020-2021 et le bilan des activités réalisées.

Priorité 1 : Combattre la criminalité et l'incivilité sur l'ensemble du territoire

DESCRIPTION DES ACTIVITÉS	COMMENTAIRES	NB ACTIVITÉS
Intercepter des véhicules sur la relève de nuit dans les secteurs résidentiels et commerciaux	Les policiers procèdent à des contrôles routiers pour contrer les vols par effraction et la capacité de conduite affaiblie par l'alcool, la drogue ou la combinaison des deux de façon routinière, et ce, partout sur la MRC. 3234 véhicules interceptés.	365
Réaliser des interventions dans les endroits licenciés	Inspections de dépistage (visites des établissements licenciés par les patrouilleurs) et inspections systématiques (Loi sur les infractions en matière de boissons alcooliques). Les règles et mesures sanitaires de la Santé publique en lien avec la pandémie de la Covid-19 ont affecté grandement le travail des policiers dans la réalisation de cette activité.	27

Priorité 2 : Intervenir en fonction de la sécurité des piétons

DESCRIPTION DES ACTIVITÉS	COMMENTAIRES	NB ACTIVITÉS
Sécurité des piétons	Opérations et présences aux traverses piétonnières, zones scolaires, etc. Il y a eu des interventions auprès de 217 piétons et de 194 véhicules.	86

² Des moyens de sensibilisation des membres ont eu lieu dans le passé et ont pris fin en septembre 2017. Bien que lors des moyens de sensibilisation, les activités policières aient été réalisées sur le terrain et colligées par une méthode alternative, la comparaison des statistiques de poste avec les rapports annuels des années 2016-2017 et 2017-2018 doit être faite avec prudence.

DEMANDES PONCTUELLES DES ÉLUS ET DES CITOYENS

Voici les demandes ponctuelles des élus et des citoyens qui ont été adressées à la Sûreté au cours de la dernière année.

DESCRIPTION DES DEMANDES (ACTION* V, T, C)	COMMENTAIRES	Nb REQUÊTES
Requête en matière de sécurité routière. Problématique de vitesse, bruit de motocyclettes et partage de la route entre les piétons et les cyclistes sur la route des Lacs à Saint-Élie-de-Caxton, et ce, principalement la fin de semaine et les jeudis et vendredis soir entre 16 h et 18 h.	<p>42 opérations de surveillance ont été effectuées, réparties sur 89 h 45.</p> <p>85 constats ont été émis concernant diverses infractions dont principalement la vitesse, les silencieux de moto et des lignes doubles.</p> <p>Le 31 mai, de 13 h à 17 h, s'est tenu un barrage de sensibilisation à la problématique par les patrouilleurs, assistés des cadettes du Centre de services MRC de Louiseville.</p> <p>C Installation d'un panneau d'affichage de la vitesse amovible du 3 au 17 juin 2020.</p> <p>Collaboration et participation de patrouilleurs des unités avoisinantes.</p> <p>Nous avons reçu beaucoup de commentaires positifs de la population ainsi que du maire concernant notre présence dans le secteur.</p> <p>Un suivi de la situation sera effectué à l'été 2021.</p>	1
Requête en matière de sécurité routière. Problématique de vitesse excessive dans le 2 ^e rang à Charette.	C 18 opérations cinémomètre ont été effectuées. 27 constats ont été émis.	1
Requête en matière de sécurité routière. La zone de 50 km/heure sur la rue Principale à Saint-Étienne-des-Grès (rue des Dalles vers St-Boniface).	C 8 opérations cinémomètre ont été réalisées. 4 constats pour vitesse et 1 constat pour ceinture ont été remis.	1
Requête en matière de sécurité routière dans la zone scolaire face à l'école Omer-Jules Desaulniers à Yamachiche. Avec les mesures sanitaires mises en place dans la cour d'école, les autobus scolaires n'ont plus accès au débarcadère. Les autobus s'arrêtent maintenant sur la route 138 près de la traverse de piétons. Des automobilistes circulent à haute vitesse et/ou ne s'arrêtent pas aux feux clignotants.	C <p>Le 2 septembre, la coordonnatrice locale en police communautaire du Centre de services MRC de Louiseville, accompagnée des deux cadettes de la Sûreté du Québec, ont effectué une activité de prévention et de sensibilisation dans le cadre de la rentrée scolaire.</p> <p>12 opérations ont été réalisées et 16 constats ont été remis.</p>	1
Requête en matière de sécurité routière dans la zone scolaire de l'école primaire sur la route Guérin à Saint-Justin. Plusieurs véhicules ne respecteraient pas la vitesse de 30 km/h.	C 4 opérations cinémomètre ont été effectuées. 11 constats et 8 avertissements ont été remis. 1 arrestation en lien avec la loi sur le cannabis.	1

*LÉGENDE

(V) En validation : Requêtes reçues et en période d'évaluation afin de confirmer si elles sont fondées ou non et si elles nécessitent des interventions spécifiques.

(T) En traitement : Requêtes validées et fondées pour lesquelles des activités sont effectuées afin de régler la problématique visée (ex. : patrouilles, surveillances, radar, etc.).

(C) Clos : Requêtes qui sont résolues à la suite des activités effectuées ou qui sont non fondées.

PRÉVENTION

Toujours en réponse aux besoins et aux réalités locales, les postes de la Sûreté tiennent des activités de prévention dans l'ensemble des municipalités qu'ils desservent, c'est-à-dire des mesures proactives et non pénales, qui ont pour but spécifique de réduire la criminalité en agissant sur les facteurs qui la déterminent, sur les circonstances et l'environnement dans lesquels sont commis les délits.

La grande majorité des activités de prévention se tiennent au quotidien, dans le cadre des interventions de l'ensemble des patrouilleurs. Voici les principales activités de prévention réalisées au cours de la dernière année :

Activités de prévention réalisées au cours de l'année

DESCRIPTION DES ACTIVITÉS	COMMENTAIRES	NB ACTIVITÉS
Conférences	<p><u>Guide Cyber Sûreté</u> Un guide de conseils, ayant comme objectif d'informer les parents d'élèves des risques face à l'utilisation des technologies, a été transmis au Centre de services scolaire du territoire.</p> <p><u>Mission Sécuri-T</u> (utilisation des médias sociaux et Internet, cyber-intimidation, sextage et pornographie juvénile pour les jeunes du primaire) Écoles primaires Belle-Vallée à Ste-Ursule, des Boisés à Saint-Alexis-des-Monts, Omer-Jules Desaulniers à Yamachiche, St-Joseph à Maskinongé, Jean XXIII à Louiseville, St-Léon à St-Léon-le-Grand, des Vallons à Saint-Paulin et Notre-Dame-de-la-Joie à St-Barnabé : 240 élèves ont été rencontrés.</p> <p><u>Techno-logique</u> (utilisation des médias sociaux et Internet pour les adolescents) Écoles secondaires l'Escale et les Boisés : 135 élèves ont été rencontrés.</p> <p><u>Violence sexuelle</u> École secondaire l'Escale : 120 élèves ont été rencontrés.</p> <p><u>24 heures texto</u> École secondaire l'Escale : 10 élèves ont été rencontrés.</p>	23
Programmes	<p><u>Programme Bon Voisin Bon Œil</u> Explication du programme Bon Voisin Bon Œil à deux présidents d'association de lacs sur le territoire de la MRC.</p>	2
Articles de prévention	<p>Des articles de prévention sur différents sujets relatifs à la sécurité publique ont été publiés dans les bulletins municipaux de la MRC concernant :</p> <ul style="list-style-type: none"> • Les arnaques effectuées auprès des jeunes pour faire de l'argent rapidement; • La consommation d'alcool et de drogue au volant de véhicules récréatifs; • Des conseils de sécurité pour se protéger contre les appels à la bombe et les fraudes; • Une mise en garde concernant les vols d'identité en lien avec les demandes de prestations frauduleuses; • Les excursions en forêt; • Les vols de véhicules récréatifs; • La conduite hivernale et pneus d'hiver. 	7
Activités de prévention et sensibilisation	<p><u>Rentrée scolaire pour écoles primaires</u> Les deux cadettes de la Sûreté du Québec ont effectué des activités de prévention, pour la sécurité des piétons, dans le cadre de la rentrée scolaire aux écoles primaires Sainte-Marie à Saint-Boniface, Jean XXIII et Saint-Louis à Louiseville et Omer-Jules Desaulniers à Yamachiche.</p> <p><u>Sécurité à motocyclette</u> Une activité de sensibilisation pour la sécurité à motocyclette s'est tenue le 21 août aux Portes de la Mauricie à Yamachiche. Des citoyens, motocyclistes et automobilistes ont été rencontrés par un superviseur de relève du poste principal de la MRC de Maskinongé, un agent motard, la coordonnatrice locale en police communautaire du Centre de services MRC de Louiseville et les deux cadettes de la Sûreté du Québec.</p> <p><u>Campagne « M'as-tu vu »</u> (campagne de prévention autour et dans les autobus scolaires) Du 1^{er} au 12 février, des opérations ont été effectuées aux abords des écoles primaires du territoire.</p>	8



POLICE DE PROXIMITÉ

La Sûreté du Québec s'est formellement engagée dans une approche professionnelle de type communautaire. Cette philosophie de travail comprend les cinq grands principes suivants :

- La présence familière;
- La qualité du service aux citoyens;
- Le partenariat avec la population;
- La consultation de la clientèle;
- La résolution de problèmes.

Cette section présente les principales activités réalisées par l'approche de police de proximité.

Présence familière et parrainage

À la Sûreté du Québec, la présence familière s'exprime par le programme de parrainage des municipalités.

Voici les principales activités de parrainage (qui visent la création de liens privilégiés avec les acteurs clés de la municipalité) ayant pour objectif la capacité d'être proactif dans la résolution de problématiques en matière de sécurité publique. Ces activités sont en lien avec les priorités locales identifiées par le CSP.

DESCRIPTION DES ACTIVITÉS	COMMENTAIRES	NB ACTIVITÉS
Rencontres et échanges avec le maire, le directeur général et le préfet	Maire, directeur général et préfet de la MRC de Maskinongé.	374
Rencontres et échanges avec l'administration municipale	Conseiller municipal, responsable du service des incendies, inspecteur municipal et autre membre des services municipaux.	40
Rencontres et échanges avec les autres intervenants	Membre du milieu scolaire, du milieu de la santé, organisme communautaire, commerçant, maison des jeunes, partenaire en sécurité publique, etc.	52

Résolution de problèmes

L'approche stratégique en résolution de problèmes (ASRP) permet d'associer des incidents autrement traités un par un, d'en dégager une compréhension globale et de rechercher des solutions durables, le tout en ayant recours aux partenaires et aux ressources des milieux affectés par des problématiques communes.

Voici les incidents traités par l'approche stratégique en résolution de problèmes au cours de la dernière année :

DESCRIPTION ET COMMENTAIRES
Aucune ASRP ne fut réalisée durant l'année.



Programme de cadets

Le Programme de cadets fait partie intégrante de l'offre de service de la Sûreté. Basé sur le modèle de la police de proximité, il met en avant le rapprochement avec la population dans le développement et le maintien d'un milieu de vie sûr et paisible. Ceci permet d'assurer une présence supplémentaire de la Sûreté pendant la période estivale, tout en favorisant la proximité avec les citoyens.

Les responsables de poste, de concert avec les élus, participent à la planification des tâches des cadets en indiquant leurs besoins et en ciblant les endroits où la présence de ceux-ci serait la plus bénéfique.

Cette année, il n'y avait pas de cadet dans la MRC de Maskinongé. Toutefois dans le cadre du prolongement du programme cadet pour l'ensemble des postes du Centre de services MRC de Louiseville, les cadets des MRC de Nicolet-Yamaska et Bécancour ont été mis à contribution pour certaines activités sur le territoire.

Voici les principales activités qui ont été effectués par les cadets au cours de la dernière année.

DESCRIPTION DES ACTIVITÉS	COMMENTAIRES	NB ACTIVITÉS
Participation au barrage routier sur la route des Lacs à Saint-Élie-de-Caxton concernant une problématique de vitesse, bruit de motocyclettes et partage de la route.	Lors d'une activité de sensibilisation, les cadettes du Centre de services MRC de Louiseville ont informé des piétons, cyclistes, motocyclistes et conducteurs d'automobile. Au total, environ 500 personnes ont été interpellées. Leur présence a été très appréciée des citoyens de la municipalité.	1
Activité de sensibilisation pour la sécurité à motocyclette.	Participation des cadettes du Centre de services MRC de Louiseville à l'activité de sensibilisation pour la sécurité à motocyclette qui s'est tenue aux Portes de la Mauricie à Yamachiche.	1
Activité de prévention pour les piétons dans les zones scolaires.	Participation des cadettes à des activités de prévention et de sensibilisation dans le cadre de la rentrée scolaire.	2

Activités communautaires réalisées au cours de l'année

Cette section présente les activités communautaires dans lesquelles les membres du poste se sont impliqués au cours de la dernière année.

En raison de la pandémie de la Covid-19 et des règles sanitaires établies, la participation des policiers aux activités communautaires fut réduite cette année.

DESCRIPTION ET COMMENTAIRES
11 janvier Les membres du poste principal de la MRC de Maskinongé ont fait une cueillette de denrées alimentaires au profit des gens dans le besoin de leur communauté. C'est avec grand plaisir que la directrice et un membre de la Maison de la famille du Bassin de Maskinongé ont accueilli les policiers pour recevoir les cinq grosses boîtes de dons.



STATISTIQUES OPÉRATIONNELLES

Cette section est consacrée aux statistiques de :

- Sécurité des réseaux de transport
- Règlements municipaux
- Cartes d'appel
- Criminalité

Les résultats qui vous sont présentés dans cette section vous permettront d'apprécier tout particulièrement la performance de la Sûreté au cours de la dernière année.

Afin de mettre ces données en perspective et d'en analyser l'évolution, vous pouvez également les comparer avec les données des quatre dernières années.

De plus, afin d'en faciliter l'analyse, ces données vous sont présentées à l'aide de deux types de graphiques.

Chacun des graphiques de type « *histogramme* » indique les résultats pour les cinq dernières années. Une ligne trace la moyenne des quatre dernières années.

Ces graphiques permettent aussi de situer les résultats de la dernière année par rapport à la **zone d'écart moyen**. L'écart moyen est calculé à partir de la moyenne des différences entre les données de chacune des années par rapport à la moyenne des quatre dernières années. Visuellement, il s'agit de la zone comprise entre les lignes « écart + » et « écart - ». Les résultats qui s'éloignent de cette zone méritent une attention particulière du CSP.

Des graphiques circulaires, ou de type « *pointe de tarte* », accompagnent également des histogrammes afin d'illustrer plus précisément la répartition des catégories d'événements plus préoccupants.

Notez que les données de cette section concernent l'ensemble du territoire couvert par les effectifs des postes de la MRC de Maskinongé. Les résultats pour chacune des municipalités vous sont présentés en annexes.

Un écart aux données présentées dans les rapports annuels précédents peut être attribuable à la modification du statut ou à l'évolution d'un dossier après la production du rapport annuel.

À surveiller : Depuis le mois de juin 2017, certains postes MRC ont été convertis en postes mixtes et gèrent désormais aussi le travail fait sur les autoroutes. Ce changement a pour conséquence d'ajouter les statistiques autoroutières à même celles de la MRC et donc d'affecter possiblement à la hausse les données statistiques (par exemple les constats provinciaux, les collisions, la criminalité et les cartes d'appel). Les données n'étant pas dissociables pour le moment, cette mise en garde sera valide jusqu'à ce qu'une solution soit trouvée.

Statistiques extraites du Tableau de bord le : 2021-05-05

La sécurité des réseaux de transport

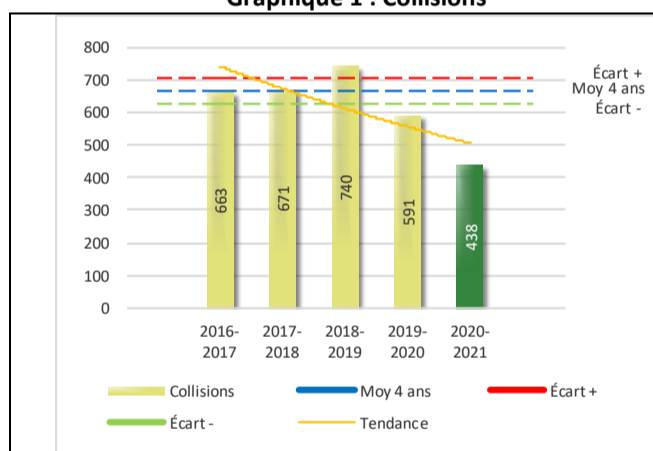
Tableau 1 Nombre de collisions et d'interventions couvertes sur le territoire

		2016-2017	2017-2018	2018-2019	2019-2020	2020-2021
Collisions						
	Collisions mortelles	3	3	8	3	5
	Collisions avec blessés graves	7	12	9	5	7
	Collisions avec blessés légers	152	135	166	142	127
	Autres collisions avec blessés ¹	7	16	8	13	7
	Collisions matérielles	494	505	549	428	292
	Sous-total :	663	671	740	591	438
Interventions						
	Avertissements nautiques	15	6	4	22	25
	Capacités affaiblies	58	55	74	55	51
	Autres crimes ²	89	92	110	83	59
	Constats provinciaux	2 276	1 713	2 238	2 675	2 407
	Constats municipaux	2 734	1 703	2 300	2 274	1 641
	AVVR ³	106	78	32	76	26
	Avertissements	3 119	3 058	3 387	2 978	2 473
	Sous-total :	8 397	6 705	8 145	8 163	6 682

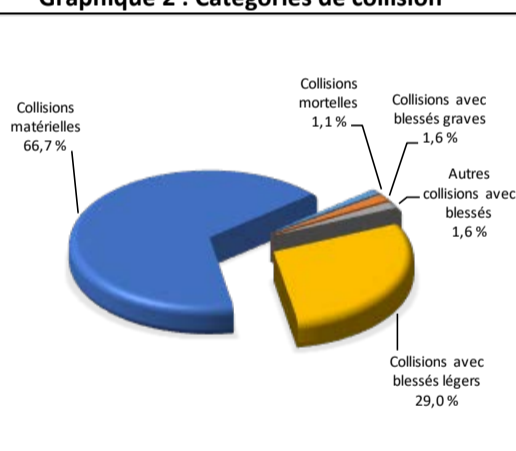
- 1 La catégorie « Autres collisions avec blessés » comprend les cas survenus hors des chemins publics.
- 2 La catégorie « Autres crimes » comprend les cas de conduite dangereuse, de poursuite, de délit de fuite, de conduite de véhicule routier pendant une interdiction (de conduire).
- 3 Avis de vérification d'un véhicule routier.

Évolution du nombre de collisions au cours des dernières années depuis le 1^{er} avril

Graphique 1 : Collisions



Graphique 2 : Catégories de collision



Collisions

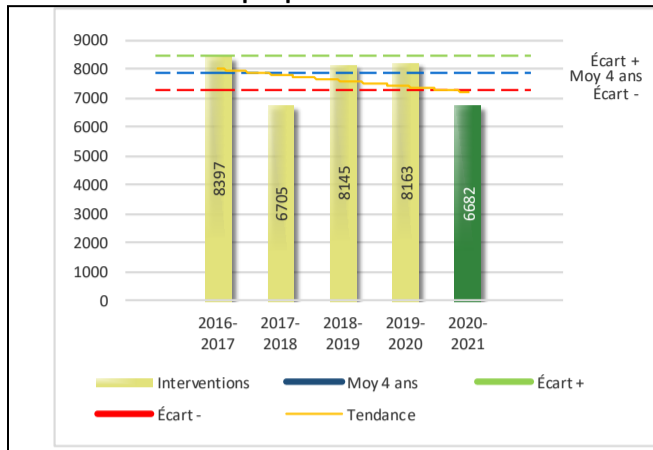
Le graphique 1 permet de constater une tendance à la baisse du bilan routier au cours des cinq dernières années. Le total des collisions de l'année courante, qui est de 438, se situe en dessous de l'écart moyen inférieur. Le bilan des collisions de l'année courante démontre une amélioration significative par rapport aux années antérieures.

La variation la plus importante se situe au niveau des collisions matérielles qui affichent une baisse de 136 par rapport à l'année précédente. Cette amélioration est en opposition avec la tendance observée pour les quatre années précédentes de ce type de collision.

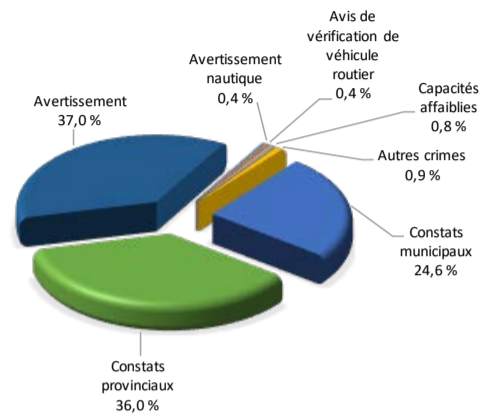
Cette variation peut s'expliquer en bonne partie par la pandémie de la Covid-19 qui a engendré la fermeture des écoles et de plusieurs commerces. De plus, beaucoup de personnes ont été appelées à faire du télétravail. Il y a également eu l'imposition du couvre-feu depuis le 19 janvier 2021. Toutes ces mesures ont amené une diminution des usagers sur le réseau routier.

Évolution du nombre d'interventions au cours des dernières années

Graphique 3 : Interventions



Graphique 4 : Catégories d'intervention



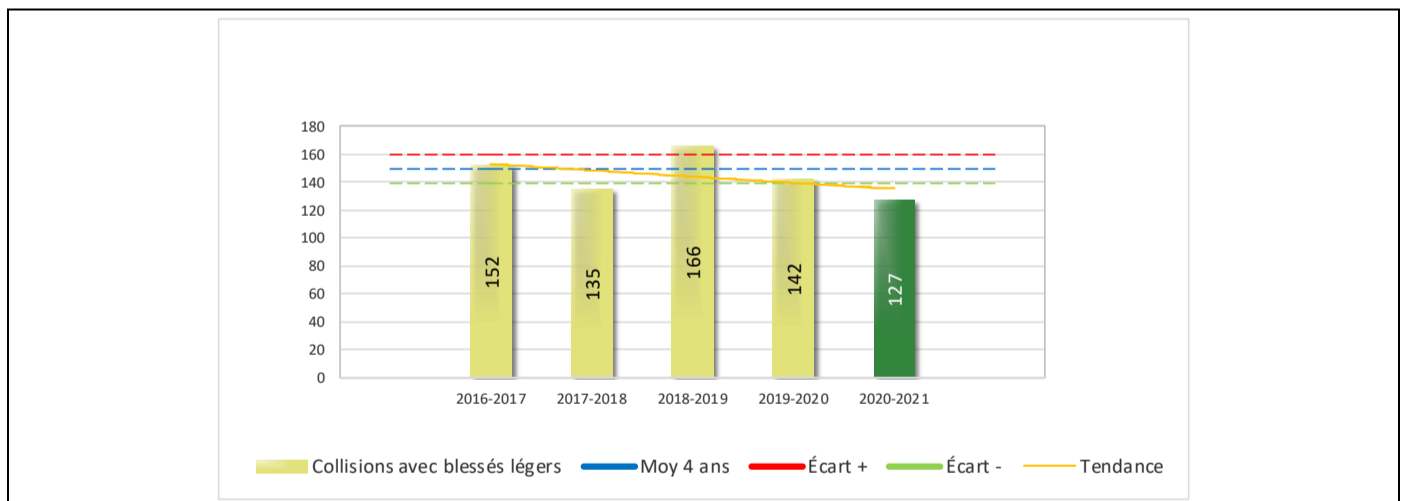
Interventions

Le graphique 3 présente une diminution du nombre d'interventions réalisées au cours de l'année courante par rapport aux années précédentes. Les résultats de l'année courante se situent en dessous de l'écart inférieur ce qui signifie que les résultats accusent un recul statistiquement significatif par rapport au bilan des quatre dernières années de la MRC.

La variation la plus importante se situe au niveau des constats municipaux qui affichent une diminution de 633 interventions par rapport à l'année précédente.

Tout comme les collisions, la variation s'explique par les conséquences des mesures mises en place relatives à la pandémie de la Covid 19

Graphique 5 : Collisions avec blessés légers au cours des dernières années



Le graphique 5 présente l'évolution des collisions avec blessés légers. Une diminution de 15 par rapport à l'année dernière est constatée pour l'année en cours.

Règlements municipaux

Tableau 2 Nombre de constats émis pour des infractions aux règlements municipaux sur le territoire

Domaine	2016-2017	2017-2018	2018-2019	2019-2020	2020-2021
1) Alarmes ¹	49	39	45	28	29
2) Vente	15	7	2	3	0
3) Circulation ²	130	102	218	208	62
4) Paix, bon ordre et sécurité publique	70	70	90	59	60
5) Nuisance	36	35	31	42	44
Total :	300	253	386	340	195

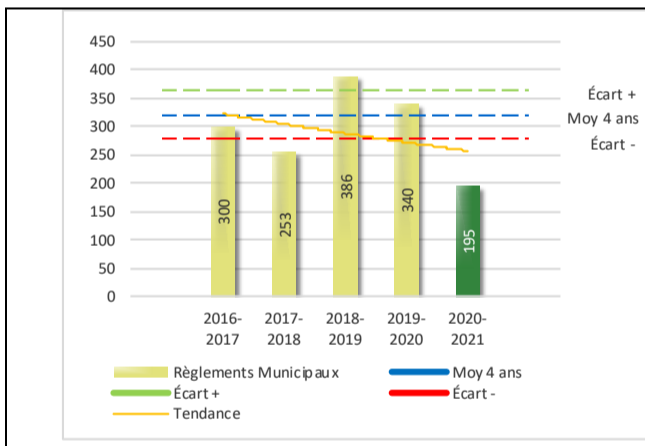
1 Les « Alarmes » du Tableau 2 font référence à des constats municipaux émis en vertu de la réglementation existante suite à des déplacements non fondés; tandis que les « Alarmes » du Tableau 3 sont des alarmes relayées par un central au CGA donnant lieu à un déplacement, mais pas nécessairement à un constat.

2 Types d'infraction de la circulation : endroits interdits, virages en « U », avertissement sonore, crissement des pneus, courses, et autres infractions impliquant des piétons, des animaux, des véhicules lourds, des véhicules d'urgence, etc.

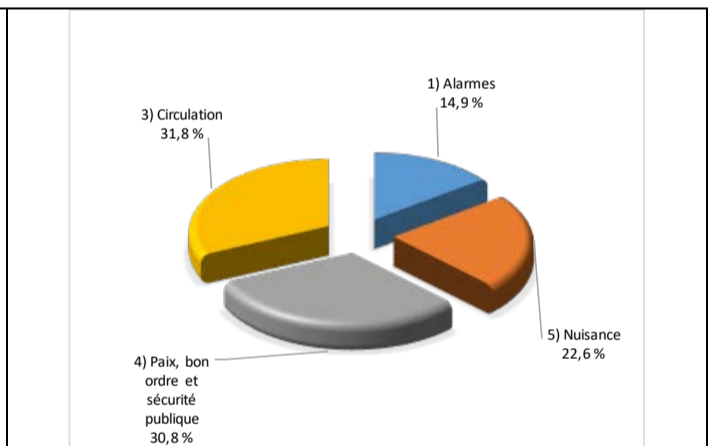
Le nombre de constats émis pour des infractions aux règlements municipaux a connu une diminution au cours de la dernière année. Les policiers ont émis un total de 195 constats. Nous observons une diminution de 146 constats en lien avec la circulation comparativement à l'an dernier.

Évolution du nombre de constats émis pour des infractions aux règlements municipaux pour l'année courante

Graphique 6 : Règlements municipaux



Graphique 7 : Catégories d'intervention



Le graphique 6 démontre que le nombre de constats municipaux émis cette année est inférieur au nombre moyen de constats émis depuis les quatre dernières années.

Les résultats de l'année courante se situent en dessous de l'écart inférieur. Les résultats accusent un recul statistiquement significatif par rapport au bilan des quatre dernières années de la MRC.

Tableau 3 Nombre de cartes d'appel sur le territoire au cours de l'année

	2016-2017	2017-2018	2018-2019	2019-2020	2020-2021				
Priorité 1	4 165	1 284	2 058	1 933	1 801				
Priorité 2	1 142	2 037	3 575	3 595	3 494				
Priorité 3	701	711	1 041	879	930				
Total :	6 008	4 032	6 674	6 407	6 225				
Alarmes¹	Nb	%	Nb	%	Nb	%			
	752	13%	438	11%	776	12%	655	10%	497

Priorité 1 : Événement requérant l'assignation immédiate d'un policier.

Priorité 2 : Événement requérant l'assignation d'un policier sur rendez-vous, avec déplacement.

Priorité 3 : Événement requérant l'assignation d'un policier sur rendez-vous, sans déplacement.

1 Les « Alarmes » du Tableau 2 font référence à des constats municipaux émis en vertu de la réglementation existante suite à des déplacements non fondés; tandis que les « Alarmes » du Tableau 3 sont des alarmes relayées par un central au CGA donnant lieu à un déplacement, mais pas nécessairement à un constat.

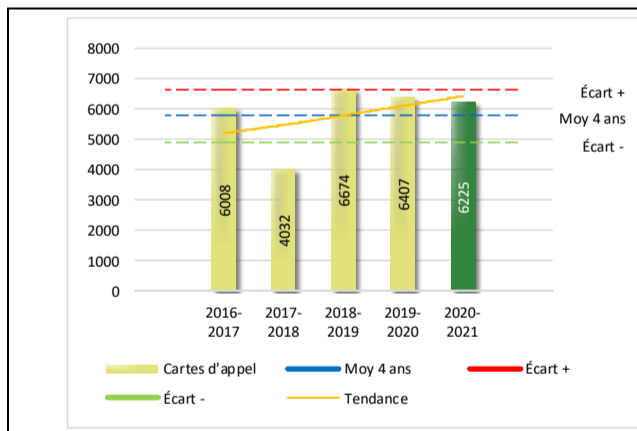
** Le nombre de cartes d'appel reliées à la Covid 19 est de 349. Ce nombre est inclus dans le total de 2020-2021.

Le tableau 3 des cartes d'appel trace le portrait des données de l'année courante par catégories. Par rapport à l'année précédente, le nombre total de cartes d'appel a diminué de 182.

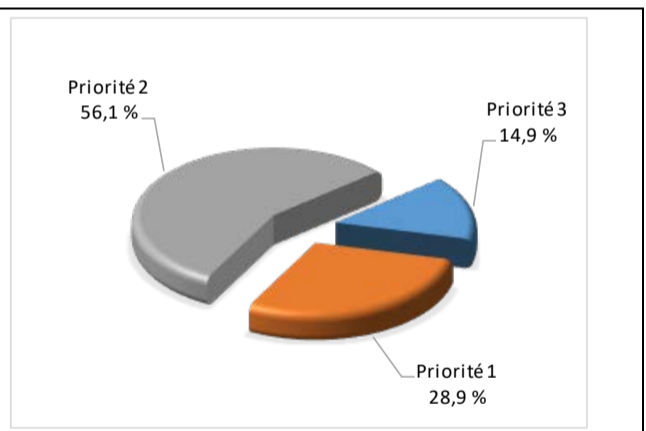
De plus, il est important de souligner le nombre d'appels et de dossiers traités par le *Centre de réponse aux citoyens* (CRC). Le CRC vise à offrir une alternative pour le citoyen qui communique avec la Sûreté via un centre de gestion des appels (CGA), et ce, pour les appels et/ou dossiers ne requérant pas le déplacement d'un policier. Pour l'année 2020-2021, les policiers assignés au CRC ont répondu à 34 appels et ont ouvert 27 dossiers pour la MRC de Maskinongé.

Évolution du nombre de cartes d'appel au cours des dernières années

Graphique 8 : Nombre de cartes d'appel



Graphique 9 : Types de priorité de cartes d'appel



Le graphique 8 illustre la fluctuation du nombre total de cartes d'appel au cours des cinq dernières années. Nous constatons que le nombre de cartes d'appel enregistré pour cette année se situe au-dessus de la moyenne des 4 ans. Cependant, cet écart demeure dans la zone d'écart moyen.

Le graphique 9 indique que les cartes d'appel de priorité 2 sont les plus nombreuses à être enregistrées pour cette année.

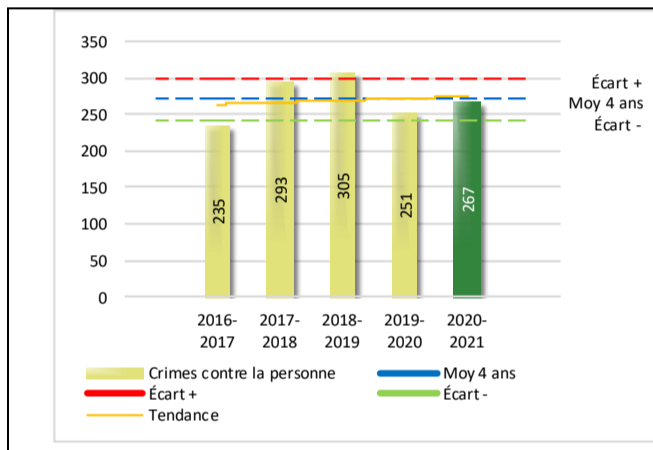
Tableau 4 Nombre de crimes contre la personne sur le territoire au cours de l'année

	2016-2017	2017-2018	2018-2019	2019-2020	2020-2021
1000- Crimes contre la personne¹					
Infractions entraînant la mort	1	3	1	0	2
Agressions sexuelles	26	48	72	36	40
Voies de fait	104	131	144	132	130
Vols qualifiés	2	7	0	2	1
Autres crimes contre la personne ²	102	104	88	81	94
Crimes contre la personne :	235	293	305	251	267

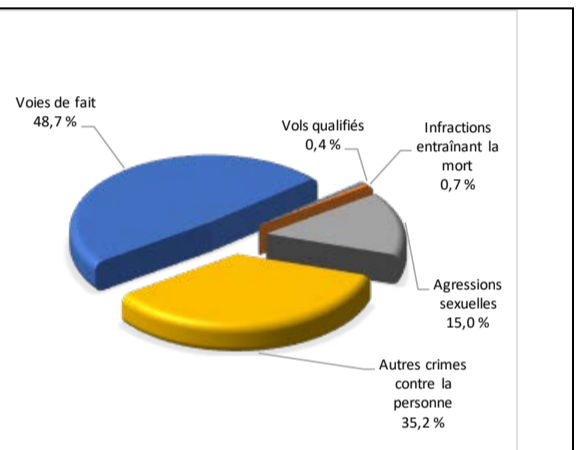
- 1 La section « Crimes contre la personne » présente le nombre de victimes d'actes criminels. Les sections suivantes présentent le nombre de dossiers opérationnels.
- 2 À titre informatif, les « Autres crimes contre la personne » incluent les cas d'enlèvement, de séquestration, d'extorsion, de profération de menaces, d'intimidation, etc.

Évolution du nombre de crimes contre la personne au cours des dernières années

Graphique 10 : Nombre de crimes contre la personne



Graphique 11 : Catégories de crime contre la personne



Le graphique 10 présente le nombre de crimes contre la personne au cours des cinq dernières années. Nous constatons que la donnée de cette année se situe légèrement en-dessous de la moyenne des 4 ans.

Les résultats de l'année courante se situent dans la zone d'écart moyen. Les résultats demeurent statistiquement dans la moyenne par rapport au bilan des quatre dernières années de la MRC.

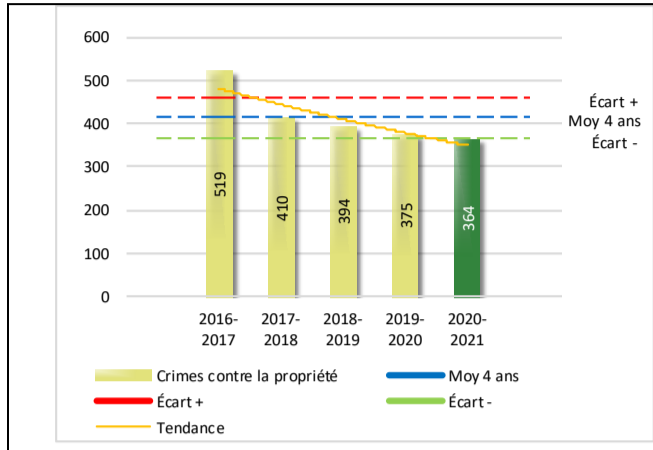
Le graphique 11 spécifie le nombre d'événements pour chacune des catégories des crimes contre la personne. Nous remarquons alors que les voies de fait sont le type de crimes le plus fréquent pour cette année.

Tableau 5 Nombre de crimes contre la propriété sur le territoire au cours de l'année

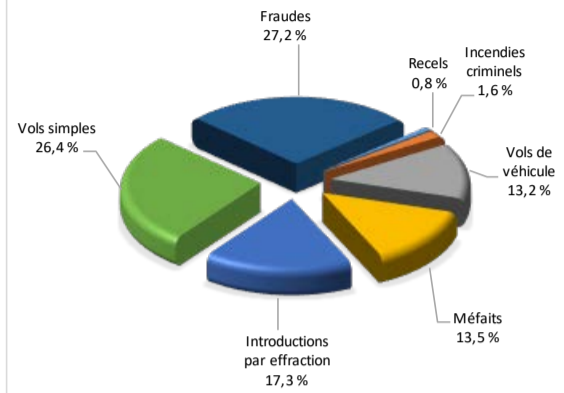
	2016-2017	2017-2018	2018-2019	2019-2020	2020-2021
2000- Crimes contre la propriété					
Incendies criminels	15	11	14	16	6
Introductions par effraction	150	126	72	74	63
Vols simples	166	116	123	103	96
Vols de véhicule	48	37	35	54	48
Recels	4	2	5	6	3
Fraudes	51	42	71	56	99
Méfais	85	76	74	66	49
Crimes contre la propriété :	519	410	394	375	364

Évolution du nombre de crimes contre la propriété au cours des dernières années

Graphique 12 : Nombre de crimes contre la propriété



Graphique 13 : Catégories de crime contre la propriété



Le graphique 12 présente les crimes contre la propriété des cinq dernières années.

Les résultats de l'année courante se situent légèrement en-dessous de l'écart inférieur. Les résultats présentent une amélioration statistiquement significative par rapport au bilan des quatre dernières années de la MRC.

Le graphique 13 indique le nombre d'événements pour chacune des catégories de crimes contre la propriété. Nous remarquons alors que les fraudes sont le type de crimes le plus fréquent au cours de l'année.

Cette situation peut s'expliquer par le nombre de plaintes reçues relatives aux fraudes concernant les subventions gouvernementales allouées en lien avec la pandémie. Il y a également eu, en septembre dernier, une perquisition, à Louiseville, menée par la Division des enquêtes sur les crimes économiques de la Sûreté du Québec en lien avec des fraudes par carte de crédit.

Tableau 6 Autres criminalités et interventions sur le territoire au cours de l'année

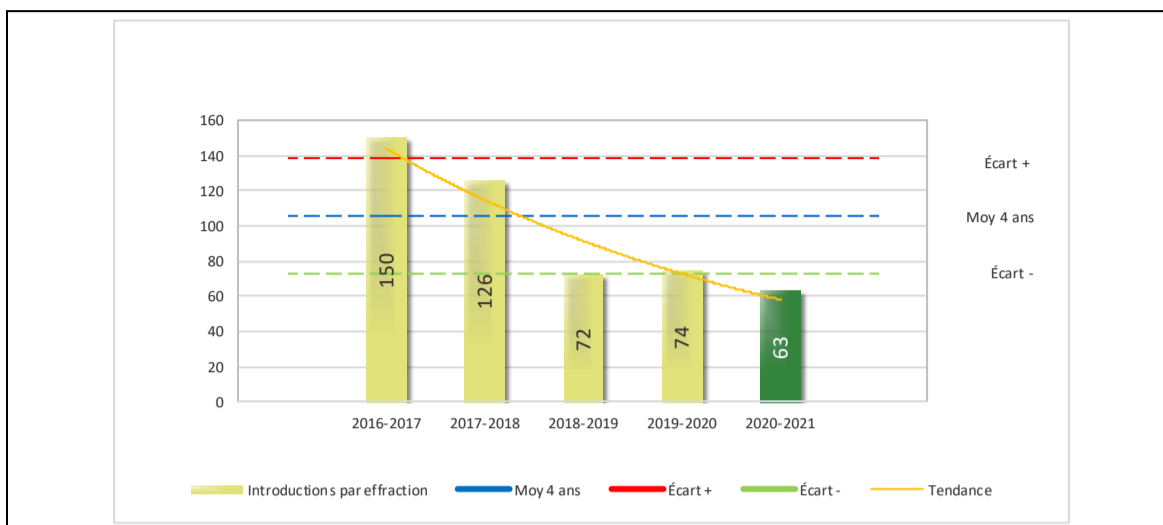
	2016-2017	2017-2018	2018-2019	2019-2020	2020-2021
Autres criminalités					
3000- Autres infractions au Code criminel ¹	102	90	107	105	98
4000 5000 - Loi régl. drogues et stupéfiants	94	80	64	23	32
6000- Infractions aux autres lois fédérales	0	0	0	1	6
7000- Infractions aux lois provinciales	33	27	28	27	23
Autres criminalités :	229	197	199	156	159
Activités policières					
A- Assistances	38	23	46	35	35
B- Permis	13	19	39	20	22
E- Enquêtes	273	254	267	251	260
F- Événements relatifs à la RACJ ²	174	189	165	163	76
P- Objets perdus ou trouvés	42	27	23	21	24
R- Interventions policières ³	361	336	401	325	397
V- Véhicules retrouvés ou remisés	76	66	71	72	68
X- Interpellation, observation et autre	45	48	77	86	63
Activités :	1 022	962	1 089	973	945
Total criminalité et activités :	2 005	1 862	1 987	1 755	1 735

1 La catégorie « Autres infractions au Code criminel » comprend différentes infractions telles : utilisation de monnaie contrefaite, avoir troublé la paix, évasion d'une garde légale, action indécente, production et distribution de pornographie juvénile, voyeurisme, leurre au moyen d'un ordinateur, appel téléphonique indécent, menace, incitation publique à la haine, etc.

2 La Régie des alcools, des drogues et des jeux.

3 La catégorie « Interventions policières » comprend notamment les cas suivants : plainte de bruit, chicane de famille, service d'ordre, escorte de véhicule, affaire civile, transfert de détenu et de personne en crise, assistance au public, prise d'empreintes digitales, personne en détresse, etc.

GRAPHIQUE 14 : INTRODUCTIONS PAR EFFRACTION AU COURS DES DERNIÈRES ANNÉES



Le graphique 14 démontre que le nombre d'introductions par effraction de cette année est inférieur au nombre moyen de 106 depuis les quatre dernières années.

Ce type de crime présente une amélioration statistiquement significative par rapport aux années antérieures. Cela peut s'expliquer en raison des mesures mises en place lors de la pandémie de la Covid-19, entre autres, le télétravail et le couvre-feu.



OPS VULCAIN – COVID-19

L'année 2020-2021 a été marquée par la pandémie mondiale de la COVID-19. Les impacts de celle-ci ont été nombreux sur l'ensemble de la population et également sur le travail des policiers. Ces derniers ont fait preuve d'une adaptation constante en fonction des paliers d'alerte du Gouvernement du Québec en vigueur. Ils ont travaillé en partenariat avec la Santé publique tout au long de l'année.

Cette section présente les différentes interventions réalisées dans le cadre de l'OPS Vulcain au cours de la dernière année.

- Les patrouilleurs des postes de la MRC de Maskinongé ont effectué plusieurs activités d'atténuation d'impact auprès de la population sur le territoire de la MRC (patrouille préventive aux abords des commerces, écoles, hôpitaux, CHSLD, résidences de personnes âgées, bureaux municipaux, institutions financières, organismes, parcs, quartiers résidentiels, etc.).
- Vérification de l'achalandage dans les commerces à grande surface les 12, 13, 19 et 20 décembre 2020.
- Application du couvre-feu depuis le 19 janvier 2021.
- Application de la loi sur la mise en quarantaine à tous les voyageurs du secteur de la MRC depuis le 22 janvier 2021.

INTERVENTIONS EN MILIEU SCOLAIRE

Cette section présente les différentes interventions réalisées en milieu scolaire. Elles doivent donc être distinctes des informations insérées dans la section « Prévention » au début du rapport annuel.

Le nombre d'élèves rencontrés dans le tableau suivant est en lien avec les dossiers d'enquête ou de tous types de rencontres.

	Année courante
Nombre de dossiers d'enquête relatifs au PIMS	33
Total dossiers :	33
Nombre d'établissements où une intervention a eu lieu	5
Nombre d'élèves rencontrés	54
Nombre d'établissements visés (année)	14



INTERVENTIONS PAR DES UNITÉS DE SOUTIEN ET MESURES D'URGENCE

Cette section présente les interventions réalisées sur le territoire de la MRC par des unités de soutien régionales ou de mesures d'urgence au cours de l'année. Voici les détails de ces interventions.

Volet enquêtes :

- Plongée sous-marine : Assistance à deux occasions.
- Coordonnateur de recherche : Assistance à huit occasions.
- Division des enquêtes MRC : Assistance à plusieurs occasions.
- Division de l'intervention sur le crime organisé (DICO) : Assistance à plusieurs occasions.
- Équipe d'enquête et de coordination sur le crime organisé (EECCO) : Assistance à plusieurs occasions.
- Escouade régionale mixte Mauricie (ERM) : Assistance à plusieurs occasions.
- Divisions et équipes en enquêtes spécialisées : Assistance à onze occasions.
- Enquêteurs en scène de collision : Assistance à quatre occasions.
- Formes armées canadiennes : Assistance de l'hélicoptère lors de l'opération Accès cannabis pour l'éradication de plants de cannabis.
- Groupe tactique d'intervention de Québec : Assistance à une occasion.
- Maître-chien : Assistance à deux occasions.
- Technicien explosif : Assistance à une occasion.

Volet sauvetage, sécurité routière, et hors route :

- Équipe soutien en sécurité routière de Trois-Rivières : Plusieurs présences des motards pour effectuer des opérations en sécurité routière sur le territoire de la MRC incluant les autoroutes.
- Module de soutien en sécurité routière et récréotouristique
 - Patrouille motoneige et quad : Dix-sept sorties.
 - Patrouille nautique : Onze sorties.
- Plongée sous-marine : Assistance à deux occasions.
- Sauveteur : Assistance à une occasion.

ACTIVITÉS DIGNES D'INTÉRÊT ET ÉVÉNEMENTS MAJEURS

Voici les activités dignes d'intérêt et les événements majeurs ayant eu lieu au cours de l'année et qui n'ont pas été mentionnés dans les sections précédentes.

- Feu de forêt à Saint-Étienne-des-Grès : 22 au 24 mai inclusivement. La Sûreté du Québec a travaillé en partenariat avec le Service des incendies pour établir un périmètre, sécuriser les accès et participer aux évacuations.
- Disparition d'un chasseur : Le mardi 20 octobre, trois chasseurs se sont rendus sur leur zone de chasse dans le secteur du rang des Pins-Rouges, entre le Lac à l'Eau Claire et Saint-Mathieu-du-Parc. L'un d'eux, un homme de 77 ans, s'est égaré. Sa disparition a été signalée aux policiers. Des recherches à pied et en VTT ont été entamées et l'homme a été localisé le lendemain par les pompiers de Saint-Alexis-des-Monts. Il a été retrouvé sain et sauf.
- Opération Accès cannabis : Cette opération a été un bel exemple de partenariat entre les MRC du Centre de services MRC de Louiseville. Le travail concerté effectué par les équipes d'enquête et d'éradication du Centre de services MRC a permis de réaliser d'importantes saisies de stupéfiants (éradication de 2272 plants de cannabis pour les postes de la MRC de Maskinongé) et plusieurs arrestations dont treize sur le territoire de la MRC de Maskinongé.