

# RAPPORT ANNUEL D'ACTIVITÉS

---

POSTE DE LA MRC DE LA MATAPÉDIA

DE LA SÛRETÉ DU QUÉBEC

DU 1<sup>ER</sup> AVRIL 2020 AU 31 MARS 2021





## MOT DU RESPONSABLE DE POSTE

---



C'est avec plaisir que je vous présente le rapport annuel d'activités du poste de la MRC de La Matapédia de la Sûreté du Québec pour l'année financière 2020-2021. Conformément à nos engagements ainsi qu'aux priorités déterminées par le CSP, le déploiement de nos actions se poursuit sur l'ensemble du territoire couvert.

Vous retrouverez notamment dans ce rapport, les activités réalisées en lien avec les priorités locales ainsi que les statistiques relatives à la sécurité routière, aux règlements municipaux, aux événements criminels et finalement, celles au traitement des cartes d'appel.

Ce rapport et ses résultats vous permettront d'assurer le suivi de la performance des services de la Sûreté du Québec.



Sergent Steeve Lepage, Responsable de poste

## PRIORITÉS LOCALES<sup>2</sup>

Voici les priorités locales identifiées par le CSP pour l'année 2020-2021 et le bilan des activités réalisées.

### ***Priorité : Effectuer des opérations en sécurité routière à l'intérieur des municipalités, principalement, la surveillance de la vitesse et une attention spéciale aux véhicules hors route***

DESCRIPTION DES ACTIVITÉS	COMMENTAIRES	Nb ACTIVITÉS
Opérations de contrôle de la vitesse sur le territoire de la MRC de la Matapédia	Préoccupation quotidienne des patrouilleurs de l'unité.	2124
Élaboration de différents plans d'opérations pour les longs congés	Optimisation des ressources de la Sûreté du Québec pendant ces opérations.	
Opérations nationales en sécurité routière	- Opération vitesse : 5 au 11 juin 2020  - Opération distraction au volant (cellulaire) : 18 au 24 septembre 2020  - Opération partage de la route (usagers vulnérables) : 23 au 29 octobre 2020  - Opération alcool et drogues au volant : 27 novembre 2020 au 4 janvier 2021	
Opérations IMPACT	Opérations impliquant plusieurs véhicules de la Sûreté du Québec rassemblés au même lieu. En décembre 2020, une patrouille répressive en sécurité routière s'est déroulée en collaboration avec les postes de la MRC de La Matanie et de la MRC de La Mitis.	111
Patrouilles à motocyclette	35 opérations réparties sur 18 journées au cours de la période estivale 2020. Ces opérations ont été réalisées sur le territoire de la MRC de La Matapédia, majoritairement par un patrouilleur motard du poste de la MRC de La Matapédia et un patrouilleur motard du poste de la MRC de La Matanie.	35
Opérations Phare : Septembre 2020	Opérations conjointes avec les contrôleurs routiers dans le cadre d'une opération planifiée. Sensibilisation, prévention et répression au niveau de la circulation avec remorques domestiques et autres.	5
Opérations SITE	Deux chantiers majeurs sur la route 132 à Causapscal et à Val-Brillant. Une surveillance particulière fut portée à l'endroit de la vitesse sur ces chantiers.	35
Opérations de surveillance en regard des quads et des motoneiges	Patrouilles en quad, en motoneige et en véhicule aux abords des sentiers de quad et de motoneige. Libération d'un patrouilleur du poste de la MRC de La Matapédia pour une période de 35 jours (17 janvier et au 20 février 2020) afin qu'il exerce un mandat de patrouille à motoneige. Au total, 4 patrouilleurs du Centre de services MRC Matane ont réalisé un mandat de patrouille à motoneige cette année.	84
Intensification des opérations « TRANSPEC »	Présence aux abords des établissements scolaires et intervention sur la sécurité du transport scolaire.	86

### ***Priorité : Lutte aux stupéfiants. Maintenir nos efforts vis-à-vis le crime organisé malgré la légalisation du cannabis***

DESCRIPTION DES ACTIVITÉS	COMMENTAIRES	Nb ACTIVITÉS
Avril 2020	Possession de méthamphétamine : 1 dossier Loi concernant l'impôt sur le tabac : 1 dossier	2
Mai 2020	Possession de méthamphétamine : 2 dossiers Possession de cannabis : 3 dossiers Possession de cocaïne : 2 dossiers	7

<sup>2</sup> Des moyens de sensibilisation des membres ont eu lieu dans le passé et ont pris fin en septembre 2017. Bien que lors des moyens de sensibilisation, les activités policières aient été réalisées sur le terrain et colligées par une méthode alternative, la comparaison des statistiques de poste avec les rapports annuels des années 2016-2017 et 2017-2018 doit être faite avec prudence.

Jun 2020	Possession de méthamphétamine : 2 dossiers	2
Juillet 2020	Possession de cocaïne : 1 dossier Possession d'hydromorphe : 1 dossier	2
Août 2020	Possession de cannabis : 1 dossier Possession de méthamphétamine : 1 dossier	2
Septembre 2020	Possession de cocaïne : 1 dossier Possession de cannabis : 3 dossiers Possession de méthamphétamine : 2 dossiers	6
Octobre 2020	Possession de cocaïne : 1 dossier Loi concernant l'impôt sur le tabac : 1 dossier Possession de cannabis : 1 dossier	3
Novembre 2020	Loi concernant l'impôt sur le tabac : 1 dossier Possession de méthamphétamine : 1 dossier	2
19 novembre 2020	Perquisition à Saint-Zénon-du-Lac-Humqui en lien avec le projet PRETISSIMO qui a permis de démanteler un important réseau de trafiquants de drogues dans la région. Une grande quantité de méthamphétamine a été saisie lors de cette perquisition à Saint-Zénon-du-Lac-Humqui.	1
Décembre 2020	Possession de méthamphétamine 1 dossier.	1
4 décembre 2020	Arrestation à Trois-Pistoles d'un individu résidant sur le territoire de la MRC de La Matapédia en possession d'une importante quantité de stupéfiants (cocaïne, méthamphétamine, cannabis et résine de cannabis).	1
Janvier 2021	Loi concernant l'impôt sur le tabac : 5 dossiers. Possession de cocaïne : 1 dossier.	6
Février 2021	Possession de méthamphétamine : 1 dossier Loi concernant l'impôt sur le tabac : 1 dossier.	2
Mars 2021	Loi concernant l'impôt sur le tabac : 1 dossier.	1

### **Priorité : Participation concrète aux activités de prévention envers les aînés et les jeunes**

DESCRIPTION DES ACTIVITÉS	COMMENTAIRES	NB ACTIVITÉS
Programme « Unité sans violence » : Jun 2020	Remise de diplômes à des étudiants de 5e et 6e année de l'école Caron d'Amqui dans le cadre du programme Unité sans violence (USV). Présence de l'agent du Programme d'intervention en milieu scolaire (PIMS), des cadets de la Sûreté du Québec et de deux cavalières à cheval de l'équipe équestre de la Sûreté du Québec.	1
Rencontre parents/élèves à Amqui : Août 2020	Dans le cadre de la rentrée scolaire, rencontre de 300 personnes à l'école secondaire Armand-Saint-Onge et discussion sur le rôle du policier responsable du Programme d'intervention en milieu scolaire (PIMS).	1
Rencontre des aînés des Résidences Léonaises de Saint-Léon-le-Grand	Vérification des mesures sanitaires relativement à la COVID-19 et discussion au sujet des programmes de prévention concernant la sécurité des aînés.	1
CyberSûreté « Mission Sécuri-T »	Sensibilisation des élèves de 5 <sup>e</sup> et 6 <sup>e</sup> année aux phénomènes de la cyberintimidation, du « sextage » et de la violence dans les relations amoureuses.	14
CyberSûreté « Mission : Techno-Logique »	Sensibilisation auprès de groupes d'élèves de secondaire 1 et 2 concernant les répercussions de la divulgation de renseignements sur Internet.	8
Cyberintimidation et cyberviolence	Présentation des « clips » intimidation aux élèves de secondaire 2 de l'école secondaire Armand-Saint-Onge et de la Polyvalente Forimont.	7
Journée carrière	Présentation du métier de policier aux élèves de l'école secondaire Armand-Saint-Onge et la polyvalente de Sayabec.	4
Prévention de la fraude	Présentation « La fraude évolue, reste à l'affût! » aux élèves de secondaire 5 de l'école secondaire Armand Saint-Onge.	5



## DEMANDES PONCTUELLES DES ÉLUS ET DES CITOYENS

Voici les demandes ponctuelles des élus et des citoyens qui ont été adressées à la Sûreté au cours de la dernière année.

DESCRIPTION DES DEMANDES (ACTION* V, T, C)	COMMENTAIRES	Nb REQUÊTES
Requête en sécurité routière à Saint-Tharcisus : Juin 2020	C Problématique de vitesse dans le rang 1 Blais Sud. 7 opérations effectuées	1
Requête en sécurité routière à Saint-Alexandre-des-Lacs : Août 2020	C Problématique de vitesse à l'entrée du village où la limite permise est de 50 km/h. 5 opérations effectuées	1
Requête en sécurité routière à Saint-Cléophas : Septembre 2020	C Conduite à haute vitesse de jeunes au volant de « motocross » et de quads; souvent sans casque de protection. 6 opérations effectuées	1
Requête en sécurité routière à Causapscal : Novembre 2020	C Problématique de vitesse à l'est de la route 132 où la limite permise est de 50 km/h. 7 opérations effectuées	1
Requête en sécurité routière à Saint-Noël : Décembre 2020	C Problématique de vitesse sur la route 297 où la limite permise est de 50 km/h. 9 opérations effectuées	1

### \*LÉGENDE

**(V) En validation** : Requêtes reçues et en période d'évaluation afin de confirmer si elles sont fondées ou non et si elles nécessitent des interventions spécifiques.

**(T) En traitement** : Requêtes validées et fondées pour lesquelles des activités sont effectuées afin de régler la problématique visée (ex. : patrouilles, surveillances, radar, etc.).

**(C) Clos** : Requêtes qui sont résolues à la suite des activités effectuées ou qui sont non fondées.

## PRÉVENTION


Toujours en réponse aux besoins et aux réalités locales, les postes de la Sûreté tiennent des activités de prévention dans l'ensemble des municipalités qu'ils desservent, c'est-à-dire des mesures proactives et non pénales, qui ont pour but spécifique de réduire la criminalité en agissant sur les facteurs qui la déterminent, sur les circonstances et l'environnement dans lesquels sont commis les délits.

La grande majorité des activités de prévention se tiennent au quotidien, dans le cadre des interventions de l'ensemble des patrouilleurs.

Voici les principales activités de prévention réalisées au cours de la dernière année :

### Activités de prévention réalisées au cours de l'année

DESCRIPTION DES ACTIVITÉS	COMMENTAIRES	Nb ACTIVITÉS
Opération « Proxénétisme » dans le but de contrer la prostitution dans les établissements hôteliers	Visite des principaux établissements de la MRC afin de sensibiliser les hôteliers à la réalité de la prostitution en région qui est de plus en plus répandue.	6
Présence d'un policier motard sur le territoire de la MRC : Juin à septembre 2020	Patrouilles préventives et répressives en matière de sécurité routière. 58 constats de vitesse émis, 15 constats « autres » et 5 constats pour le non-port de la ceinture.	12



Présences nautiques sur les plans d'eau à Amqui et à Saint-Zénon-du-Lac-Humqui.	Contrôle des plaisanciers sur les plans d'eau et respect des règles de sécurité.	4
Présence dans les marinas de la MRC	Contrôle des plaisanciers aux marinas d'Amqui, de Val-Brillant et de Sayabec.	33
Opération spéciale « ÉLAN » : Septembre et Octobre 2020.	Patrouille préventive et répressive en collaboration avec les agents de protection de la faune pour l'ouverture de la chasse à l'arc et à l'arme à feu.	5
Opération conjointe avec les contrôleurs routiers	Implication des policiers de la Sûreté du Québec, des contrôleurs routiers et de l'équipe cadets de la Sûreté du Québec. L'objectif visé étant la conformité des usagers de la route, principalement les véhicules récréatifs, avant les vacances.	1
Présence d'une équipe équestre dans la MRC : Juin et Juillet 2020	Sensibilisation et répression en sécurité routière. Présence active au niveau de la police de proximité.	2

La Sûreté du Québec s'est formellement engagée dans une approche professionnelle de type communautaire. Cette philosophie de travail comprend les cinq grands principes suivants :

- La présence familière;
- La qualité du service aux citoyens;
- Le partenariat avec la population;
- La consultation de la clientèle;
- La résolution de problèmes.

Cette section présente les principales activités réalisées par l'approche de police de proximité.

### Présence familière et parrainage

À la Sûreté du Québec, la présence familière s'exprime par le programme de parrainage des municipalités.

Voici les principales activités de parrainage (qui visent la création de liens privilégiés avec les acteurs clés de la municipalité) ayant pour objectif la capacité d'être proactif dans la résolution de problématiques en matière de sécurité publique. Ces activités sont en lien avec les priorités locales identifiées par le CSP.

DESCRIPTION DES ACTIVITÉS	COMMENTAIRES	NB ACTIVITÉS
Poursuite des rencontres entre les parrains et les élus désignés	Les policiers parrains rencontrent et communiquent régulièrement avec les répondants de leur municipalité via les différents canaux de communication disponibles (téléphone, courriel, etc.).	91
Présentation de cadets à différentes municipalités	L'équipe de cadets de la MRC de la Matapédia a rencontré quelques municipalités en compagnie d'un agent de l'unité.	12
Équipe de patrouille à pied et à vélo dans les parcs de la MRC de la Matapédia : Été 2020	Rencontres et discussions avec les citoyens de la MRC et les touristes.	5

### Résolution de problèmes

L'approche stratégique en résolution de problèmes (ASRP) permet d'associer des incidents autrement traités un par un, d'en dégager une compréhension globale et de rechercher des solutions durables, le tout en ayant recours aux partenaires et aux ressources des milieux affectés par des problématiques communes.

Aucun incident n'a nécessité un traitement par l'approche stratégique en résolution de problèmes au cours de la dernière année.



## Programme de cadets

Le Programme de cadets fait partie intégrante de l'offre de service de la Sûreté. Basé sur le modèle de la police de proximité, il met en avant le rapprochement avec la population dans le développement et le maintien d'un milieu de vie sûr et paisible. Ceci permet d'assurer une présence supplémentaire de la Sûreté pendant la période estivale, tout en favorisant la proximité avec les citoyens.

Les responsables de poste, de concert avec les élus, participent à la planification des tâches des cadets en indiquant leurs besoins et en ciblant les endroits où la présence de ceux-ci serait la plus bénéfique.

Voici les principales activités qui ont été effectués par les cadets au cours de la dernière année.

DESCRIPTION DES ACTIVITÉS	COMMENTAIRES	NB ACTIVITÉS
Activités de surveillance à pied et à vélo	Surveillance dans les parcs, à proximité des écoles, dans les stationnements et à l'intérieur des commerces, dans les campings, dans les lieux touristiques, etc.	253
Participation à des programmes de prévention et de relations communautaires	Promotion et diffusion des programmes de prévention dont S.O.S. violence conjugale, le renforcement des comportements sécuritaires en vélo, la santé mentale, la prévention de la vitesse en automobile, etc.	54
Activités de visibilité de la Sûreté du Québec	Assurer la proximité de l'organisation avec la population. Remise de diplômes à des étudiants dans le cadre du programme Unité sans violence (USV) et promotion de la collecte de sang organisée le Service des incendies de la MRC de La Matapédia.	39
Rencontres de partenaires	Rencontres des partenaires des milieux municipaux et scolaires, de la sécurité publique et des autres acteurs clés de la communauté.	26
OPS Vulcain	Visite des commerces lors de leur réouverture après qu'ils aient dû fermer en raison de la COVID-19.	5

## Activités communautaires réalisées au cours de l'année

Cette section présente les activités communautaires dans lesquelles les membres du poste se sont impliqués au cours de la dernière année.

DESCRIPTION ET COMMENTAIRES
Participation active au spectacle de Mario Tessier à Lac-au-Saumon. Présence à pied et à vélo sur le site en compagnie des cadets de la Sûreté du Québec. Août 2020





## STATISTIQUES OPÉRATIONNELLES

---

Cette section est consacrée aux statistiques de :

- Sécurité des réseaux de transport
- Règlements municipaux
- Cartes d'appel
- Criminalité

Les résultats qui vous sont présentés dans cette section vous permettront d'apprécier tout particulièrement la performance de la Sûreté au cours de la dernière année.

Afin de mettre ces données en perspective et d'en analyser l'évolution, vous pouvez également les comparer avec les données des quatre dernières années.

De plus, afin d'en faciliter l'analyse, ces données vous sont présentées à l'aide de deux types de graphiques.

Chacun des graphiques de type « *histogramme* » indique les résultats pour les cinq dernières années. Une ligne trace la moyenne des quatre dernières années.

Ces graphiques permettent aussi de situer les résultats de la dernière année par rapport à la **zone d'écart moyen**. L'écart moyen est calculé à partir de la moyenne des différences entre les données de chacune des années par rapport à la moyenne des quatre dernières années. Visuellement, il s'agit de la zone comprise entre les lignes « écart + » et « écart - ». Les résultats qui s'éloignent de cette zone méritent une attention particulière du CSP.

Des graphiques circulaires, ou de type « *pointe de tarte* », accompagnent également des histogrammes afin d'illustrer plus précisément la répartition des catégories d'événements plus préoccupants.

Notez que les données de cette section concernent l'ensemble du territoire couvert par les effectifs du poste de la MRC de La Matapédia. Les résultats pour chacune des municipalités vous sont présentés en annexes.

Un écart aux données présentées dans les rapports annuels précédents peut être attribuable à la modification du statut ou à l'évolution d'un dossier après la production du rapport annuel.

À surveiller : Depuis le mois de juin 2017, certains postes MRC ont été convertis en postes mixtes et gèrent désormais aussi le travail fait sur les autoroutes. Ce changement a pour conséquence d'ajouter les statistiques autoroutières à même celles de la MRC et donc d'affecter possiblement à la hausse les données statistiques (par exemple les constats provinciaux, les collisions, la criminalité et les cartes d'appel). Les données n'étant pas dissociables pour le moment, cette mise en garde sera valide jusqu'à ce qu'une solution soit trouvée.

Statistiques extraites du Tableau de bord le : 2021-05-05

## La sécurité des réseaux de transport

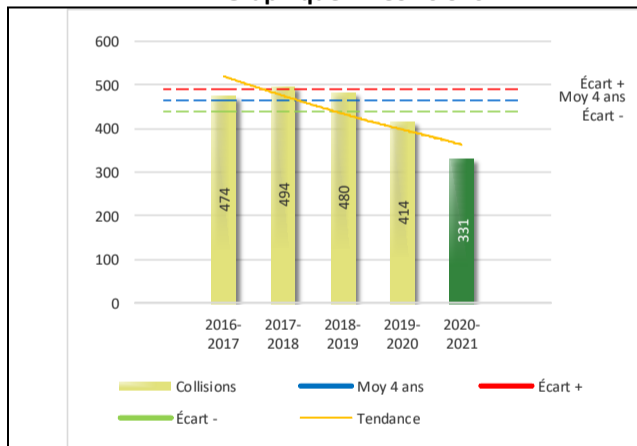
**Tableau 1 Nombre de collisions et d'interventions couvertes sur le territoire**

		2016-2017	2017-2018	2018-2019	2019-2020	2020-2021
<b>Collisions</b>						
	Collisions mortelles	1	1	1	1	5
	Collisions avec blessés graves	1	4	5	9	4
	Collisions avec blessés légers	120	100	92	83	83
	Autres collisions avec blessés <sup>1</sup>	5	8	6	2	6
	Collisions matérielles	347	381	376	319	233
	<b>Sous-total :</b>	<b>474</b>	<b>494</b>	<b>480</b>	<b>414</b>	<b>331</b>
<b>Interventions</b>						
	Avertissements nautiques	0	0	0	0	0
	Capacités affaiblies	52	45	34	40	25
	Autres crimes <sup>2</sup>	93	108	104	80	35
	Constats provinciaux	1 184	1 168	1 711	1 865	1 469
	Constats municipaux	386	344	461	366	225
	AVVR <sup>3</sup>	83	36	34	69	58
	Avertissements	340	323	348	251	244
	<b>Sous-total :</b>	<b>2 138</b>	<b>2 024</b>	<b>2 692</b>	<b>2 671</b>	<b>2 056</b>

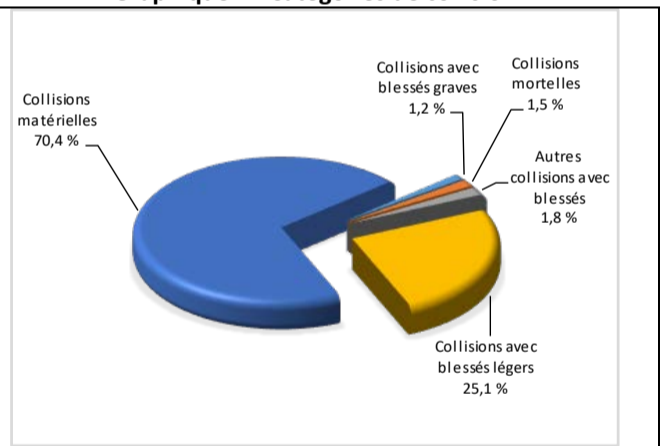
- 1 La catégorie « Autres collisions avec blessés » comprend les cas survenus hors des chemins publics.
- 2 La catégorie « Autres crimes » comprend les cas de conduite dangereuse, de poursuite, de délit de fuite, de conduite de véhicule routier pendant une interdiction (de conduire).
- 3 Avis de vérification d'un véhicule routier.

### Évolution du nombre de collisions au cours des dernières années depuis le 1<sup>er</sup> avril

**Graphique 1 : Collisions**



**Graphique 2 : Catégories de collision**



### Collisions

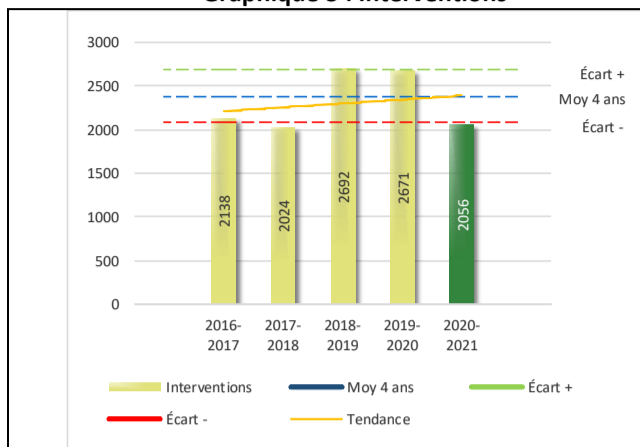
Le graphique 1 permet de constater une tendance à la baisse du bilan routier au cours des cinq dernières années. Le total des collisions de l'année courante, qui est de 331, se situe en dessous de l'écart moyen inférieur. Le bilan des collisions de l'année courante démontre une amélioration significative par rapport aux années antérieures.

La variation la plus importante se situe au niveau des collisions matérielles qui affichent une baisse de 86 par rapport à l'année précédente. Cette amélioration est en accord avec la tendance observée pour les quatre années précédentes de ce type de collision.

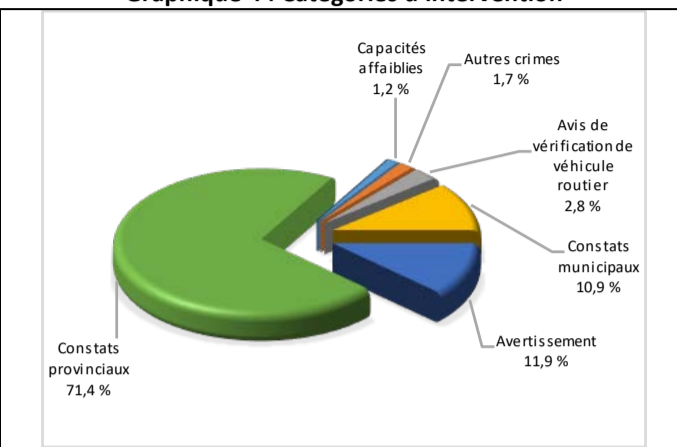
Cette variation peut s'expliquer, entre autres, par la situation de la COVID-19 qui a entraîné une diminution des déplacements sur le réseau routier. Cependant, la présence policière accrue au cours de cette période et l'impact des activités de prévention et de sensibilisation auprès des usagers de la route sont également des facteurs qui ont assurément contribué à l'amélioration du bilan routier. Le nombre de collisions mortelles qui affiche une hausse de 4 par rapport à la moyenne des quatre années précédentes ne peut toutefois nous laisser indifférents.

## Évolution du nombre d'interventions au cours des dernières années

Graphique 3 : Interventions



Graphique 4 : Catégories d'intervention



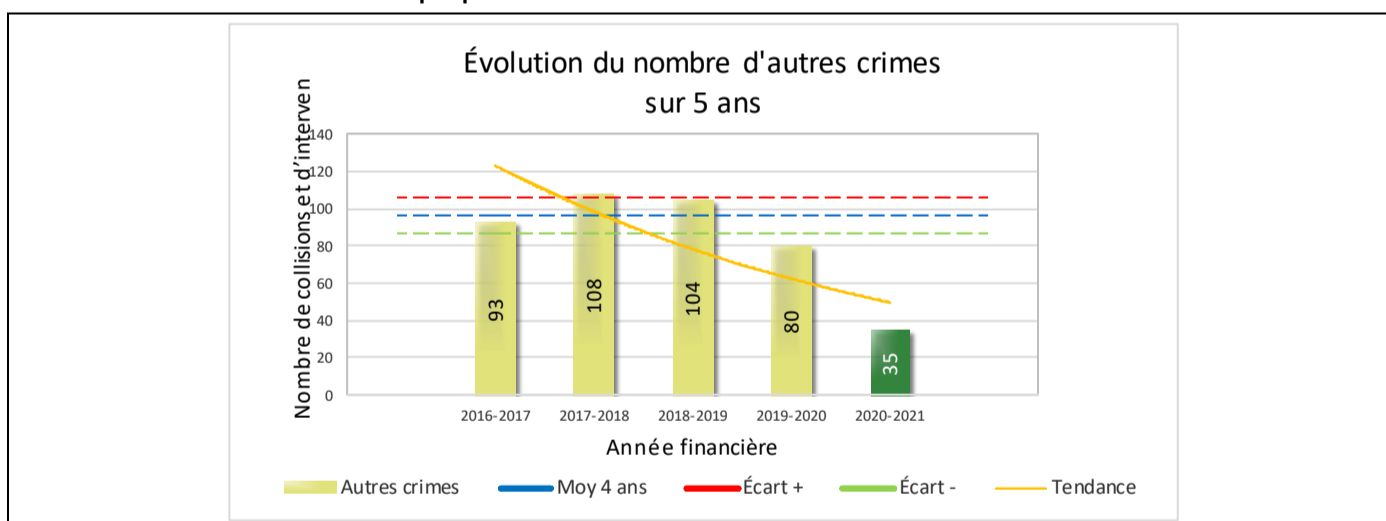
### Interventions

Le graphique 3 présente une diminution du nombre d'interventions réalisées au cours de l'année courante par rapport aux années précédentes. Les résultats de l'année courante se situent légèrement en dessous de l'écart inférieur ce qui signifie que les résultats accusent un faible recul par rapport au bilan des quatre dernières années de la MRC.

La variation la plus importante se situe au niveau des constats provinciaux qui affichent une diminution de 396 interventions par rapport à l'année précédente.

Cette variation peut s'expliquer par la baisse des déplacements sur les réseaux de transport qui est attribuable à la COVID-19. En cette période de pandémie, le mandat des patrouilleurs de la Sûreté du Québec a aussi dû être bonifié au regard des différents décrets gouvernementaux et des mesures sanitaires à faire respecter dans les établissements publics.

Graphique 5 : Autres crimes au cours des dernières années



Le graphique 5 présente l'évolution du nombre d'autres crimes. Une diminution de 45 par rapport à l'année dernière est constatée pour l'année en cours.

Cette diminution peut s'expliquer par les nombreux contrôles routiers érigés sur le territoire au cours de la dernière année. Ayant comme principal objectif de contrôler les déplacements interrégionaux en période de pandémie, ils ont également eu un effet de répression au niveau des crimes commis sur le réseau routier.

## Règlements municipaux

**Tableau 2 Nombre de constats émis pour des infractions aux règlements municipaux sur le territoire**

Domaine	2016-2017	2017-2018	2018-2019	2019-2020	2020-2021
1) Alarmes <sup>1</sup>	1	0	0	0	0
2) Vente	0	0	0	0	0
3) Circulation <sup>2</sup>	35	28	20	24	5
4) Paix, bon ordre et sécurité publique	9	2	3	7	8
5) Nuisance	3	3	8	5	9
<b>Total :</b>	<b>48</b>	<b>33</b>	<b>31</b>	<b>36</b>	<b>22</b>

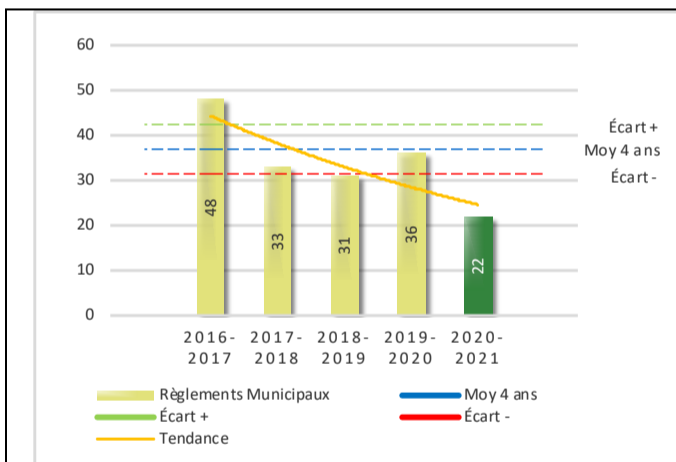
1 Les « Alarmes » du Tableau 2 font référence à des constats municipaux émis en vertu de la réglementation existante suite à des déplacements non fondés; tandis que les « Alarmes » du Tableau 3 sont des alarmes relayées par un central au CGA donnant lieu à un déplacement, mais pas nécessairement à un constat.

2 Types d'infraction de la circulation : endroits interdits, virages en « U », avertissement sonore, crissement des pneus, courses, et autres infractions impliquant des piétons, des animaux, des véhicules lourds, des véhicules d'urgence, etc.

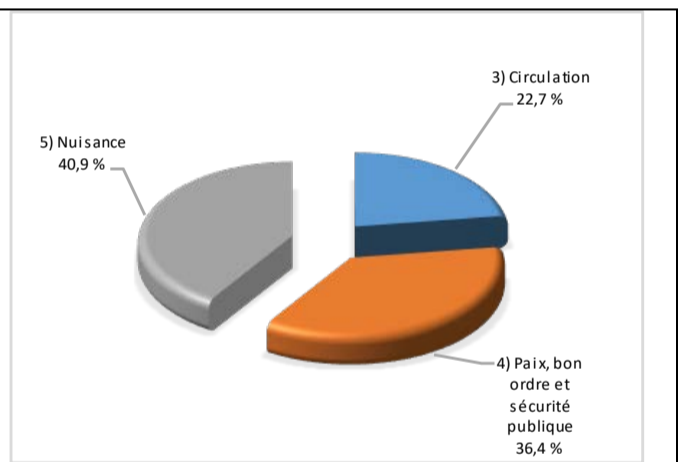
Le nombre de constats émis pour des infractions aux règlements municipaux a connu une diminution au cours de la dernière année. Les policiers ont émis un total de 22 constats.

### Évolution du nombre de constats émis pour des infractions aux règlements municipaux pour l'année courante

**Graphique 6 : Règlements municipaux**



**Graphique 7 : Catégories d'intervention**



Le graphique 6 démontre que le nombre de constats municipaux émis cette année est inférieur au nombre moyen de constats émis depuis les quatre dernières années.

Les résultats de l'année courante se situent en dessous de l'écart inférieur. Les résultats accusent un recul par rapport au bilan des quatre dernières années de la MRC.

**Tableau 3** Nombre de cartes d'appel sur le territoire au cours de l'année

	2016-2017		2017-2018		2018-2019		2019-2020		2020-2021	
Priorité 1	1 660		1 645		716		543		564	
Priorité 2	557		538		1 319		1 144		1 318	
Priorité 3	239		238		345		352		430	
<b>Total :</b>	<b>2 456</b>		<b>2 421</b>		<b>2 380</b>		<b>2 039</b>		<b>2 312</b>	
<b>Alarmes<sup>1</sup></b>	<b>Nb</b>	<b>%</b>	<b>Nb</b>	<b>%</b>	<b>Nb</b>	<b>%</b>	<b>Nb</b>	<b>%</b>	<b>Nb</b>	<b>%</b>
	178	7%	206	9%	147	6%	166	8%	154	7%

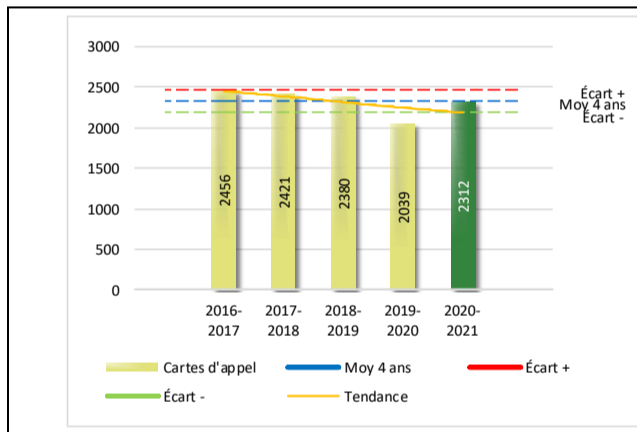
Priorité 1 : Événement requérant l'assignation immédiate d'un policier.  
 Priorité 2 : Événement requérant l'assignation d'un policier sur rendez-vous, avec déplacement.  
 Priorité 3 : Événement requérant l'assignation d'un policier sur rendez-vous, sans déplacement.

1 Les « Alarmes » du Tableau 2 font référence à des constats municipaux émis en vertu de la réglementation existante suite à des déplacements non fondés; tandis que les « Alarmes » du Tableau 3 sont des alarmes relayées par un central au CGA donnant lieu à un déplacement, mais pas nécessairement à un constat.

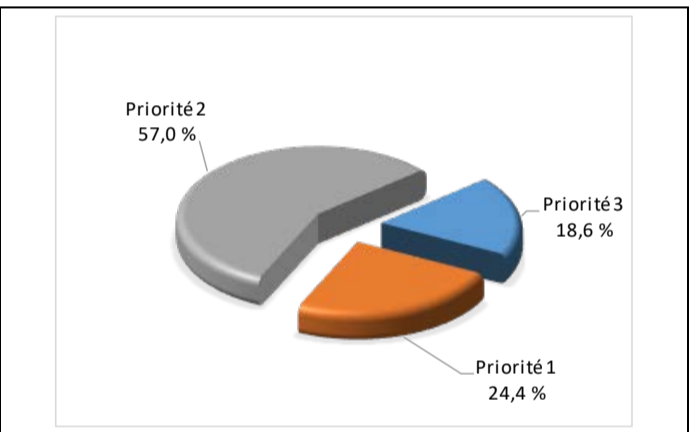
Le tableau 3 des cartes d'appel trace le portrait des données de l'année courante par catégories. Par rapport à l'année précédente, le nombre total de cartes d'appel a augmenté de 273.

**Évolution du nombre de cartes d'appel au cours des dernières années**

**Graphique 8 : Nombre de cartes d'appel**



**Graphique 9 : Types de priorité de cartes d'appel**



Le graphique 8 illustre la fluctuation du nombre total de cartes d'appel au cours des cinq dernières années. Nous constatons que le nombre de cartes d'appel enregistré pour cette année se situe dans la moyenne.

Le graphique 9 indique que les cartes d'appel de priorité 2 sont les plus nombreuses à être enregistrées pour cette année.



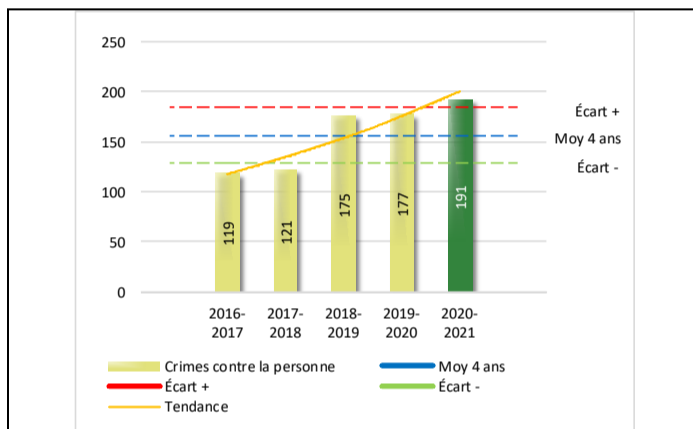
**Tableau 4 Nombre de crimes contre la personne sur le territoire au cours de l'année**

1000- Crimes contre la personne <sup>1</sup>	2016-2017	2017-2018	2018-2019	2019-2020	2020-2021
Infractions entraînant la mort	0	3	0	0	0
Agressions sexuelles	13	8	14	33	21
Voies de fait	59	58	73	70	95
Vols qualifiés	1	0	1	3	0
Autres crimes contre la personne <sup>2</sup>	46	52	87	71	75
<b>Crimes contre la personne :</b>	<b>119</b>	<b>121</b>	<b>175</b>	<b>177</b>	<b>191</b>

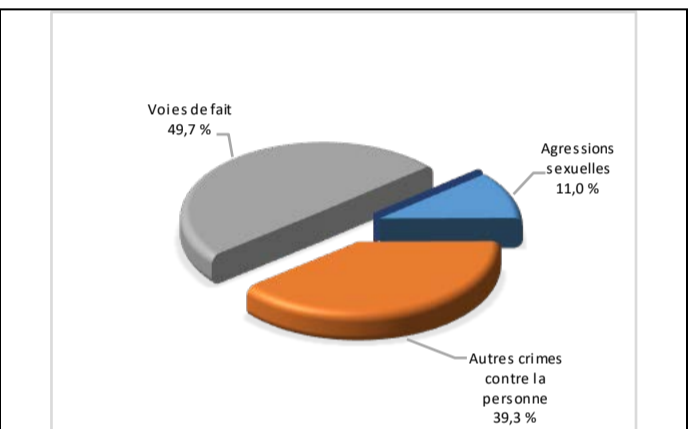
- 1 La section « Crimes contre la personne » présente le nombre de victimes d'actes criminels. Les sections suivantes présentent le nombre de dossiers opérationnels.
- 2 À titre informatif, les « Autres crimes contre la personne » incluent les cas d'enlèvement, de séquestration, d'extorsion, de profération de menaces, d'intimidation, etc.

**Évolution du nombre de crimes contre la personne au cours des dernières années**

**Graphique 10 : Nombre de crimes contre la personne**



**Graphique 11 : Catégories de crime contre la personne**



Le graphique 10 présente le nombre de crimes contre la personne au cours des cinq dernières années. Nous constatons que la donnée de cette année se situe au-dessus de la moyenne.

Les résultats de l'année courante se situent au-dessus de l'écart supérieur. Les résultats accusent un recul par rapport au bilan des quatre dernières années de la MRC.

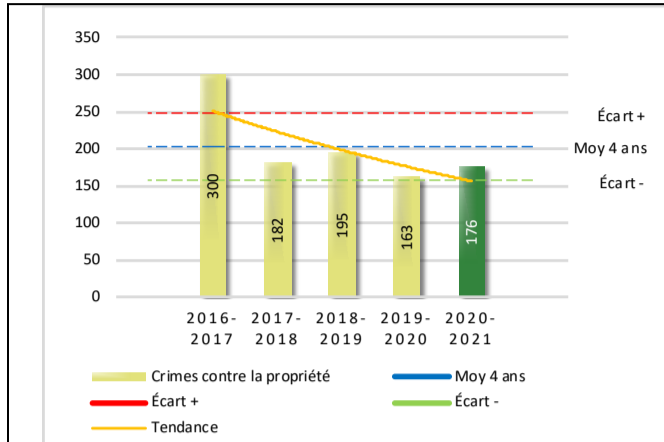
Le graphique 11 spécifie le nombre d'événements pour chacune des catégories des crimes contre la personne. Nous remarquons alors que les voies de fait sont le type de crimes le plus fréquent pour cette année.

**Tableau 5 Nombre de crimes contre la propriété sur le territoire au cours de l'année**

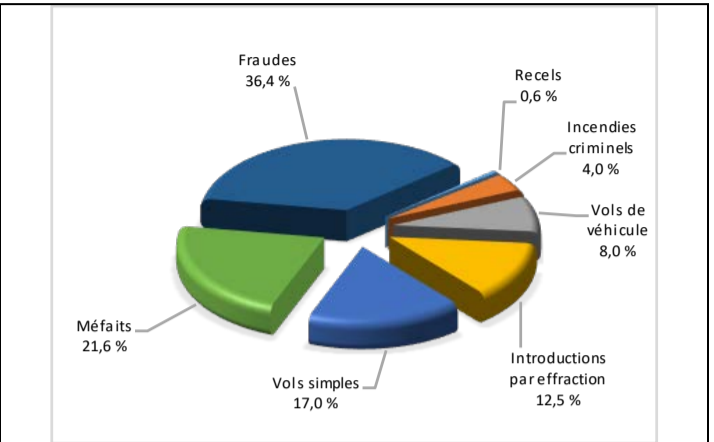
2000- Crimes contre la propriété	2016-2017	2017-2018	2018-2019	2019-2020	2020-2021
Incendies criminels	2	4	3	4	7
Introductions par effraction	78	53	35	28	22
Vols simples	59	54	64	47	30
Vols de véhicule	62	18	19	7	14
Recels	7	0	2	0	1
Fraudes	23	19	24	37	64
Méfais	69	34	48	40	38
<b>Crimes contre la propriété :</b>	<b>300</b>	<b>182</b>	<b>195</b>	<b>163</b>	<b>176</b>

## Évolution du nombre de crimes contre la propriété au cours des dernières années

Graphique 12 : Nombre de crimes contre la propriété



Graphique 13 : Catégories de crime contre la propriété



Le graphique 12 présente les crimes contre la propriété des cinq dernières années.

Les résultats de l'année courante se situent dans la zone d'écart moyen. Les résultats demeurent statistiquement dans la moyenne par rapport au bilan des quatre dernières années de la MRC.

Le graphique 13 indique le nombre d'événements pour chacune des catégories de crimes contre la propriété. Nous remarquons alors que les fraudes sont le type de crimes le plus fréquent au cours de l'année.

Les crimes économiques sont devenus un fléau depuis quelques années et l'organisation en fait l'une de ses priorités. En 2020, les fraudes liées à la Prestation canadienne d'urgence (PCU) ont fait de nombreuses victimes dans tout le pays et la MRC de La Matapédia ne fait malheureusement pas exception à ce phénomène.

Tableau 6 Autres criminalités et interventions sur le territoire au cours de l'année

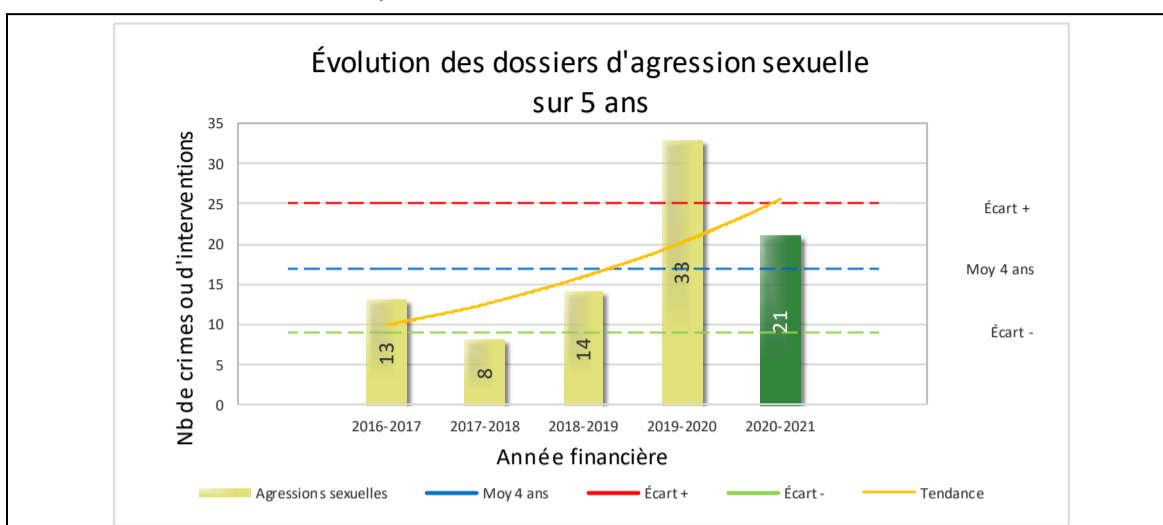
	2016-2017	2017-2018	2018-2019	2019-2020	2020-2021
<b>Autres criminalités</b>					
3000- Autres infractions au Code criminel <sup>1</sup>	53	48	39	64	45
4000 5000 - Loi régl. drogues et stupéfiants	39	27	32	15	22
6000- Infractions aux autres lois fédérales	0	0	0	0	1
7000- Infractions aux lois provinciales	19	20	20	24	14
<b>Autres criminalités :</b>	<b>111</b>	<b>95</b>	<b>91</b>	<b>103</b>	<b>82</b>
<b>Activités policières</b>					
A- Assistances	59	67	69	58	60
B- Permis	17	14	24	19	10
E- Enquêtes	132	140	169	162	131
F- Événements relatifs à la RACJ <sup>2</sup>	24	24	47	35	29
P- Objets perdus ou trouvés	9	7	6	14	8
R- Interventions policières <sup>3</sup>	230	254	189	247	163
V- Véhicules retrouvés ou remisés	21	17	25	14	26
X- Interpellation, observation et autre	55	46	42	48	23
<b>Activités :</b>	<b>547</b>	<b>569</b>	<b>571</b>	<b>597</b>	<b>450</b>
<b>Total criminalité et activités :</b>	<b>1 077</b>	<b>967</b>	<b>1 032</b>	<b>1 040</b>	<b>899</b>

1 La catégorie « Autres infractions au Code criminel » comprend différentes infractions telles : utilisation de monnaie contrefaite, avoir troublé la paix, évasion d'une garde légale, action indécente, production et distribution de pornographie juvénile, voyeurisme, leurre au moyen d'un ordinateur, appel téléphonique indécent, menace, incitation publique à la haine, etc.

2 La Régie des alcools, des drogues et des jeux.

3 La catégorie « Interventions policières » comprend notamment les cas suivants : plainte de bruit, chicane de famille, service d'ordre, escorte de véhicule, affaire civile, transfert de détenu et de personne en crise, assistance au public, prise d'empreintes digitales, personne en détresse, etc.

GRAPHIQUE 14 : AGRSSIONS SEXUELLES AU COURS DE L'ANNÉE



Le graphique 14 démontre que le nombre d'agressions sexuelles de cette année présente une amélioration statistiquement significative par rapport à l'année dernière. Une diminution de 17 par rapport à l'année dernière est constatée pour l'année en cours.

Cette variation peut s'expliquer par l'implication du policier au Programme d'intervention en milieu scolaire (PIMS) du poste de la MRC de La Matapédia qui travaille activement à la prévention et la sensibilisation des crimes à caractère sexuel. Via les différents programmes de prévention offerts par l'organisation, le policier PIMS en fait l'une de ses principales priorités. Il est également important de considérer le mouvement social encourageant la prise de parole des victimes de crimes sexuels au cours des deux dernières années, ce qui a entraîné une hausse des dénonciations.



## OPS VULCAIN – COVID-19

---

L'année 2020-2021 a été marquée par la pandémie mondiale de la COVID-19.

Cette section présente les différentes interventions réalisées dans le cadre de l'OPS Vulcain au cours de la dernière année.

- Mesure d'atténuation des impacts (1<sup>er</sup> avril 2020 au 31 mars 2021) : 550 opérations
- 170 cartes d'appel reliées à la COVID-19 (1<sup>er</sup> avril 2020 au 31 mars 2021)
- Contrôles routiers exercés aux frontières des régions du Bas-Saint-Laurent et de la Gaspésie à Sainte-Florence afin d'éviter les déplacements interrégionaux. Présence sur plusieurs semaines de nombreux membres policiers du Centre de services MRC Matane et du Centre de services MRC Chandler.
- OPS Cadre (12-13-19-20 décembre 2020) : Surveillance dans les commerces du territoire pour le respect de la capacité d'accueil autorisée.
- OPS Renforcement (24-25-31 décembre 2020 et 1<sup>er</sup> janvier 2021) : Présence accrue sur le territoire en cas d'appel pour des rassemblements illégaux.
- OPS Respect (26 février au 7 mars 2021) : Bonification des opérations sur les sites à plus haute affluence lors de la période de la semaine de relâche.

## INTERVENTIONS EN MILIEU SCOLAIRE

---

Cette section présente les différentes interventions réalisées en milieu scolaire. Elles doivent donc être distinctes des informations insérées dans la section « Prévention » au début du rapport annuel.

Le nombre d'élèves rencontrés dans le tableau suivant est en lien avec les dossiers d'enquête ou de tous types de rencontres.

	Année courante
Nombre de dossiers d'enquête relatifs au PIMS	24
Nombre de dossiers d'enquête en collaboration	5
<b>Total dossiers :</b>	<b>29</b>
Nombre d'établissements où une intervention a eu lieu	9
Nombre d'élèves rencontrés	5517
Nombre d'établissements visés (année)	16



## INTERVENTIONS PAR DES UNITÉS DE SOUTIEN ET MESURES D'URGENCE

---

Cette section présente les interventions réalisées sur le territoire de la MRC par des unités de soutien régionales ou de mesures d'urgence au cours de l'année. Voici les détails de ces interventions.

- Mai 2020 : Présence de l'hélicoptère de la Sûreté du Québec, de l'équipe de coordination recherche de Québec, de l'équipe de sauvetage de la Sûreté du Québec, d'un officier des mesures d'urgence et du Service de l'identité judiciaire suite à la disparition d'une dame à Amqui. L'implication de tous ces partenaires a permis la découverte du corps de la dame dans la rivière Matapédia une journée après le signalement de la disparition.
- Janvier 2021 : Présence de la Division des enquêtes sur les crimes majeurs (DECM) et implication du Service de protection contre les incendies de la MRC de La Matapédia et des Services ambulanciers dans un dossier de suicide par incendie et explosif à Causapsca. Une rencontre de rétrospection sur les événements, impliquant les différents intervenants cités ci-dessus, a ensuite été organisée.