

RAPPORT ANNUEL D'ACTIVITÉS

POSTE DE LA MRC DE MATAWINIE

DE LA SÛRETÉ DU QUÉBEC

DU 1^{ER} AVRIL 2020 AU 31 MARS 2021



MOT DU RESPONSABLE DE POSTE



C'est avec plaisir que je vous présente le rapport annuel d'activités du poste de la MRC de Matawinie de la Sûreté du Québec pour l'année financière 2020-2021. Conformément à nos engagements ainsi qu'aux priorités déterminées par le CSP, le déploiement de nos actions se poursuit sur l'ensemble du territoire couvert.

Vous retrouverez notamment dans ce rapport, les activités réalisées en lien avec les priorités locales ainsi que les statistiques relatives à la sécurité routière, aux règlements municipaux, aux événements criminels et finalement, celles au traitement des cartes d'appel.

Ce rapport et ses résultats vous permettront d'assurer le suivi de la performance des services de la Sûreté du Québec.

A handwritten signature in blue ink, appearing to be 'G. Vezeau', written in a cursive style.

Lieutenant Guillaume Vezeau, responsable du poste principal de la MRC Matawinie

Voici les priorités locales identifiées par le CSP pour l'année 2020-2021 et le bilan des activités réalisées.

Interventions en matière de sécurité routière

DESCRIPTION DES ACTIVITÉS	COMMENTAIRES	NB ACTIVITÉS
Opération cinémomètre	Opérations en sécurité routière pendant les longs congés et les opérations nationales concertées. De ces opérations cinémomètres, plusieurs constats ont été émis dont : Vitesse : 572 Ceinture : 23 Cellulaire : 13 Autres : 831	13
Opération sécurité routière	Opérations quotidiennes (vitesse, ceinture, cellulaire et arrêt obligatoire).	7194

Intervention en matière d'introduction par effraction

DESCRIPTION DES ACTIVITÉS	COMMENTAIRES	NB ACTIVITÉS
Prévenir les introductions par effraction	Des surveillances faites dans les secteurs isolés et moins isolés, plus particulièrement la nuit.	919
Rencontre hebdomadaire avec les enquêteurs	Rencontres avec l'équipe d'enquêteurs et les patrouilleurs afin de déterminer des stratégies opérationnelles, ainsi que les suspects potentiels, dans le but de cibler des interventions.	48
Rencontre avec la coordonnatrice locale en police communautaire (CLPC)	Promouvoir le programme «Bon voisin, bon œil». Initiative de mobilisation des citoyens où les policiers et les comités travaillent à la prévention de la criminalité. Rencontre avec les municipalités et les citoyens, afin d'expliquer les meilleurs moyens de prévenir le vol par des conseils de sécurité et l'importance de dénoncer.	48

Intervention en matière de stupéfiants

DESCRIPTION DES ACTIVITÉS	COMMENTAIRES	NB ACTIVITÉS
Possession de stupéfiants	Lors d'arrestations, des drogues ont été saisies et des accusations ont été portées.	25
Possession dans le but de trafic		17
Culture de stupéfiants		3

¹ Des moyens de sensibilisation des membres ont eu lieu dans le passé et ont pris fin en septembre 2017. Bien que lors des moyens de sensibilisation, les activités policières aient été réalisées sur le terrain et colligées par une méthode alternative, la comparaison des statistiques de poste avec les rapports annuels des années 2016-2017 et 2017-2018 doit être faite avec prudence.

DEMANDES PONCTUELLES DES ÉLUS ET DES CITOYENS

Voici les demandes ponctuelles des élus et des citoyens qui ont été adressées à la Sûreté au cours de la dernière année.

DESCRIPTION DES DEMANDES (ACTION* V, T, C)	COMMENTAIRES	NB REQUÊTES
Surveillance de la vitesse aux heures de pointe sur la route Pauzé, Entrelacs (secteur devant le Lac Pauzé dont la limite est de 50 km/h)	C Il y a eu 6 opérations, plusieurs véhicules interceptés et 5 constats d'infraction émis.	1
Surveillance de la vitesse rue Laforest intersection côte Saint-Paul à Saint-Alphonse-de-Rodriguez.	C Douze surveillances effectuées par les agents, 13 constats de vitesse émis, 24 constats pour le non-respect de l'arrêt obligatoire signifiés.	1
Surveillance sur la rue principale à Saint-Jean-de-Matha pour des jeunes hommes entre 18 et 20 ans pour un lieu présumé de transaction de stupéfiants.	C Il y aurait achalandage et intimidation envers les autres citoyens, conduite des automobilistes qui sont à ces endroits, bruits, cris et chicanes, pétards, feux d'artifices et nuisance de la libre circulation des citoyens puisqu'ils bloquent la rue. Les agents se sont déplacés à plusieurs reprises et rien n'a été signalé. Il y a eu 8 opérations d'effectuées par les policiers. Il y a 8 autos qui ont été vérifiés et 2 personnes ont été interceptées.	1
Surveillance à l'école secondaire des chutes et l'Érablière	C Demande pour de la patrouille sur l'heure de diner dans le but de prévenir le vol, vandalisme et méfait. En ce temps de restrictions sanitaires, les jeunes ont tendance à flâner dans le secteur de l'école. Depuis l'arrivée des températures froides et les congés dus à la COVID, la problématique s'est résorbée. Des surveillances sporadiques ont été effectuées par les patrouilleurs et notre PIMS assure un lien avec l'école.	1
Surveillance de la vitesse sur la route 329 entre chemin Hector Bilodeau et chemin de la mine dont la limite est 70 km/h à Saint-Donat	C Demande pour effectuer des opérations de vitesse le matin et le soir. Il y a eu 15 opérations qui ont été effectuées et nous avons remis 5 constats d'infractions dont 4 pour vitesse. Des équipes de soutien effectuent également des opérations à cet endroit lorsqu'ils sont dans la municipalité.	1

*LÉGENDE

(V) En validation : Requêtes reçues et en période d'évaluation afin de confirmer si elles sont fondées ou non et si elles nécessitent des interventions spécifiques.

(T) En traitement : Requêtes validées et fondées pour lesquelles des activités sont effectuées afin de régler la problématique visée (ex. : patrouilles, surveillances, radar, etc.).

(C) Clos : Requêtes qui sont résolues à la suite des activités effectuées ou qui sont non fondées.

PRÉVENTION

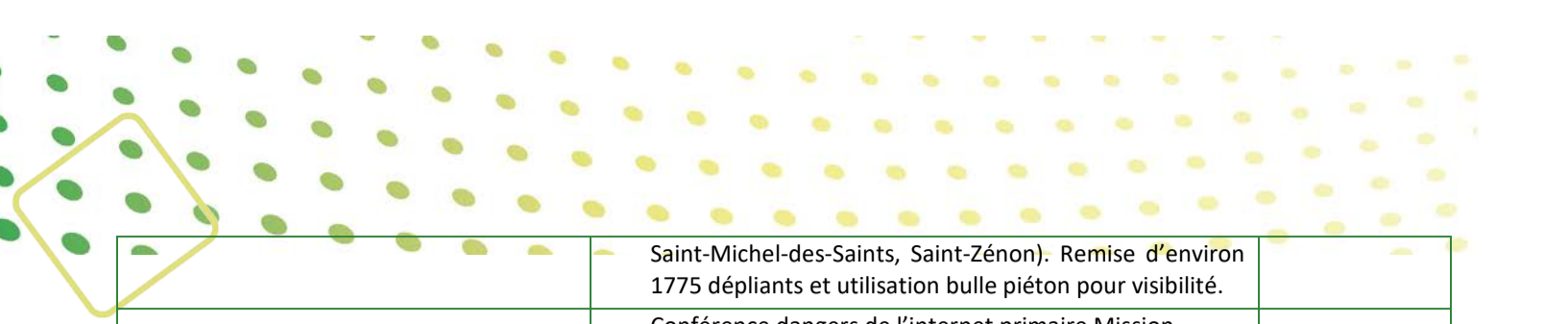
Toujours en réponse aux besoins et aux réalités locales, les postes de la Sûreté tiennent des activités de prévention dans l'ensemble des municipalités qu'ils desservent, c'est-à-dire des mesures proactives et non pénales, qui ont pour but spécifique de réduire la criminalité en agissant sur les facteurs qui la déterminent, sur les circonstances et l'environnement dans lesquels sont commis les délits.

La grande majorité des activités de prévention se tiennent au quotidien, dans le cadre des interventions de l'ensemble des patrouilleurs.

Voici les principales activités de prévention réalisées au cours de la dernière année :

Activités de prévention réalisées au cours de l'année

DESCRIPTION DES ACTIVITÉS	COMMENTAIRES	Nb ACTIVITÉS
Articles portant sur la prévention transmis aux municipalités	<p>Sujets transmis :</p> <ul style="list-style-type: none"> - Augmentation de l'exploitation sexuelle par internet; - Alcool au volant; - Fraude vente en ligne; - Protection de l'enfance; - Fraude téléphonique du paiement urgent (2x); - Prévention nautique; - Conseils prévention traverses piétonnières; - Prévention motoneigistes; - Fraude (3x). 	12
Prévention à la criminalité	<ul style="list-style-type: none"> - Trois opérations ont été effectuées suite aux dénonciations de citoyens à Sainte-Alphonse-de-Rodriguez pour des villégiateurs de Montréal qui viennent dans leurs chalets alors que la région est fermée (COVID). - Visite dans les différents commerces pour une affiche SOS violence conjugale à mettre à la vue dans les différents commerces de la MRC Matawinie. Le but de sensibiliser les gens face à l'organisme existant. Il y a 50 affiches qui ont été installées dans les municipalités de Rawdon, Chertsey, Saint-Félix-de-Valois, Saint-Jean-de-Matha, Saint-Michel-des-Saints, Sainte-Émélie-de-l'Énergie, Saint-Zénon, Saint-Donat, Notre-Dame-de-la-Merci et Sainte-Alphonse-de-Rodriguez. - Kiosque sensibilisation prévention fraude Desjardins à Rawdon et Saint-Félix-de-Valois, remise 25 dépliants : Ma relation est-elle-sécuritaire? Rompre avec la fraude. - Programme Bon voisin, bon œil à Saint-Alphonse-de-Rodriguez, Chertsey (2x) et Saint-Zénon. - Visite pour fraude, CIUSSS, travailleur du milieu et formation aux membres comité PAMM (Abus et maltraitance envers les aînées). - Rencontre intervenante (2x) ressource soutien communautaire et remise de 300 dépliants de la fraude en 3D, qu'elle a distribué auprès des aînés dans les habitations à loyer modérés (HLM) de la MRC Matawinie. 	13
Prévention en sécurité routière	<ul style="list-style-type: none"> - Surveillance transport scolaire (8) près des écoles de Rawdon (5), Chertsey, Sainte-Alphonse-de-Rodriguez et Sainte-Marcelline-de-Kildare. - Prévention patrouille (3) à quai pour sécurité nautique-Lac Ouareau et Lac Archambault à Saint-Donat. Remise d'environ 20 dépliants. - Dépliants prévention <u>transport scolaire</u> près des écoles. <ul style="list-style-type: none"> o Présences (8) aux écoles primaires : école des Cascades et pavillon Sainte-Anne à Rawdon et l'école Sainte-Marguerite à Saint-Félix-de-Valois. - Contrôle routier/ distribution dépliants <ul style="list-style-type: none"> o Remise de 40 dépliants pour la distraction au volant pour zone de travaux; o Remise de 40 dépliants pour prévention de la ceinture au volant. o Remise de 50 dépliants pour adapter votre conduite à Saint-Damien. - Collaboration avec différents élus et partenaires dans le cadre de la campagne de sensibilisation concertée pour la MRC Matawinie pour le respect des traverses piétonnières auprès de 12 municipalités (Chertsey, Rawdon, Saint-Alphonse-de-Rodriguez, Sainte-Béatrix, Saint-Côme, Saint-Damien, Saint-Donat, Sainte-Émélie-de-l'Énergie, Saint-Félix-de-Valois, Saint-Jean-de-Matha, 	36



	<p>Saint-Michel-des-Saints, Saint-Zénon). Remise d'environ 1775 dépliant et utilisation bulle piéton pour visibilité.</p>	
<p>Conférence auprès des jeunes</p>	<ul style="list-style-type: none"> - Conférence dangers de l'internet primaire Mission sécuri-T, programme destiné aux jeunes pour faire face à un inconnu avec l'utilisation des médias sociaux, internet, cyber intimidation, sextage et pornographie juvénile (23 animations) : <ul style="list-style-type: none"> o École Ami-Soleil, Sainte-Émélie-de-L'Énergie (20 élèves) o École Notre-Dame-de-la-Merci, Notre-Dame-de-la-Merci (25 élèves) o École Saint-Théodore-de-Chertsey, Chertsey (40 élèves) o École pavillon des Cascades et pavillon Saint-Louis à Rawdon (240 élèves) o École pavillon des Cascades, pavillon Saint-Louis à Rawdon (75 élèves) o École primaire Notre-Dame à Saint-Félix-de-Valois (154 élèves) o École Bérard à Saint-Zénon (12 élèves) o École Saint-Jean-Baptiste à Saint-Michel-des-Saints (17 élèves) o École Saint-Côme (58 élèves) o École Elementary school à Rawdon (20 élèves) o École Saint-Alphonse-de-Rodriguez (39 élèves) - Conférence pour parler des formes de violence et intimidation (4 animations) : <ul style="list-style-type: none"> o École Panet, Sainte-Béatrix (20 élèves) o École Sacré-Cœur-de-Marie, Saint-Damien (25 élèves) o École Sainte-Marguerite à Saint-Félix-de-Valois (72 élèves) o École Saint-Michel à Saint-Michel-des-Saints (17 élèves) - Conférence pour l'Unité sans violence (16 animations), il s'agit d'un programme de prévention de la violence et de l'intimidation en milieu scolaire : <ul style="list-style-type: none"> o École Sainte-Marcelline o École Saint-Alphonse-Rodriguez o École Panet à Sainte-Béatrix o École Saint-Cœur de Marie à Saint-Damien o École Ami-Soleil à Sainte-Émélie-de-L'Énergie o École Bernèche à Saint-Jean-de-Matha o École privée Marie-Anne à Rawdon - Une conférence sur la loi sur le système de justice pénale pour les adolescents (LSJPA), la force de s'exprimer : <ul style="list-style-type: none"> o École Sainte-Marcelline à Sainte-Marcelline-de-Kildare (25 élèves); - Conférence Dangers internet au secondaire : technologie et avisés (20 animations) : <ul style="list-style-type: none"> o École secondaire des Chutes à Rawdon (8x) (205 élèves); o École secondaire de l'Érablière Saint-Félix-de-Valois (4x) (110 élèves); o École secondaire des Montagnes à Saint-Michel-des-Saints (2x) (50 élèves); o Collège Champagneur à Rawdon (4x) (120 élèves); - Conférence clip-intimidation au secondaire, il s'agit d'un outil de prévention de l'intimidation, la cyberintimidation et la violence en milieu scolaire, qui s'adresse aux élèves de secondaire 1 et 2 : <ul style="list-style-type: none"> o École secondaire Érablière à Saint-Félix-de-Valois (20 élèves); o École des chutes à Rawdon (23 élèves); 	<p>85</p>

	<ul style="list-style-type: none"> - Conférences en mission technologiques, cette activité de sensibilisation vise à éveiller l'esprit critique des adolescents quant aux répercussions que peut avoir la divulgation de renseignements sur Internet et a pour objectif de les conscientiser aux conséquences de l'imprudence en ligne : <ul style="list-style-type: none"> o École secondaire des chutes (2x) de Rawdon (55 élèves); o École secondaire des érablières (3x) à Saint-Félix-de-Valois (85 élèves); o École secondaire des Montagnes à Saint-Michel-des-Saints (25 élèves); - Une conférence sur la violence lors d'une relation amoureuse : <ul style="list-style-type: none"> o École secondaire des chutes à Rawdon (2x) (53 élèves); o École secondaire l'Érablière à Saint-Félix-de-Valois (4x) (85 élèves); 	
Conférence aîné	- Conférence aînés-avisés du réseau FADOQ en Zoom sur la fraude.	1

POLICE DE PROXIMITÉ

La Sûreté du Québec s'est formellement engagée dans une approche professionnelle de type communautaire. Cette philosophie de travail comprend les cinq grands principes suivants :

La présence familière;
La qualité du service aux citoyens;
Le partenariat avec la population;
La consultation de la clientèle;
La résolution de problèmes.

Cette section présente les principales activités réalisées par l'approche de police de proximité.

Présence familière et parrainage

À la Sûreté du Québec, la présence familière s'exprime par le programme de parrainage des municipalités.

Voici les principales activités de parrainage (qui visent la création de liens privilégiés avec les acteurs clés de la municipalité) ayant pour objectif la capacité d'être proactif dans la résolution de problématiques en matière de sécurité publique. Ces activités sont en lien avec les priorités locales identifiées par le CSP.

DESCRIPTION DES ACTIVITÉS	COMMENTAIRES	NB ACTIVITÉS
Rencontres de parrainage	Maires et directeurs généraux des municipalités de la MRC Matawinie.	48
Rencontre de partenaires et acteurs clés	<ul style="list-style-type: none"> - Directeur du service incendie de Saint-Donat, Notre-Dame-de-la-Merci et Entrelacs; - Établissements scolaires : <ul style="list-style-type: none"> o Rencontre la direction des écoles de Rawdon (2x), Saint-Alphonse-de-Rodriguez et Saint-Côme, Chertsey, Saint-Michel-des-Saints (2x) et Saint-Zénon, Rawdon et Saint-Damien. - Commerçants : <ul style="list-style-type: none"> o Concessionnaire Rawdon; o Fleuriste et chocolaterie à Rawdon; - Autres organismes : <ul style="list-style-type: none"> o CLSC Chertsey; o Équijustice Joliette; o FADOQ Joliette (2X); o CISSS (2X) Saint-Jean-de-Matha et Joliette; o CAVAC de Joliette; o Service de crise Lanaudière de Joliette; o Banque alimentaire de Saint-Alphonse-de-Rodriguez; o SOS Violence conjugale de Montréal; 	51

	<ul style="list-style-type: none"> o Coolbus de Rawdon; o Centre d'action bénévole communautaire de Matawinie (2x); o Carrefour jeunesse emploi à Rawdon (2x); o Travailleur du milieu à Sainte-Émilie-de-l'Énergie et Chertsey; o CIUSS Joliette; o Service de développement local et régional à Rawdon (2); o Centre au cœur des femmes à Saint-Jean-de-Matha; o Chambre de commerce à Saint-Michel-des-Saints; o Direction de la protection de la jeunesse à Saint-Félix-de-Valois; o Transit secours à Rawdon; o Provision compassion à Rawdon; - Intervenante/animatrice pour le soutien communautaire en logement social en Matawinie de Rawdon; - Suivi avec la secrétaire de Rawdon concernant une demande de citoyenne; - Rencontre avec le responsable aux Chutes Dorwin Rawdon; - Rencontre de l'inspecteur municipal de Sainte-Alphonse-de-Rodriguez; - Rencontre responsable des loisirs à Saint-Damien; - Rencontre des pompiers à Saint-Félix-de-Valois; - Visite des maisons des jeunes Sainte-Émilie-de-l'Énergie, Sainte-Marceline-de-Kildare et Saint-Michel-des-Saints (2x). 	
Tables de concertation et comité	<ul style="list-style-type: none"> - Comité PAMM (Abus et maltraitance envers les aînées) : Préparation et rencontre à Rawdon (5x). - Mise en place du projet espace piétons MRC Matawinie impliquant plusieurs maires et DG de la MRC avec la coordonnatrice locale en police communautaire (CLPC). - Planification avec des partenaires pour l'organisation d'une campagne de sensibilisation pour les traverses piétonnières au travers de la MRC Matawinie. - Réunion comité jeunesse haute-Matawinie (2x) à Saint-Michel-des-Saints; - Comité violence conjugale (2x); - Participation à la formation sexto; - Participation rencontre Zoom ligne 211, il s'agit d'une ligne pour tous les services communautaires publics et parapublics ; - Communauté de pratique en itinérance; - Comité local de développement social Matawinie (2x). 	20

Résolution de problèmes

L'approche stratégique en résolution de problèmes (ASRP) permet d'associer des incidents autrement traités un par un, d'en dégager une compréhension globale et de rechercher des solutions durables, le tout en ayant recours aux partenaires et aux ressources des milieux affectés par des problématiques communes.

Voici les incidents traités par l'approche stratégique en résolution de problèmes au cours de la dernière année :

DESCRIPTION ET COMMENTAIRES
Aucune activité pour cette année.

Activités communautaires réalisées au cours de l'année

Cette section présente les activités communautaires dans lesquelles les membres du poste se sont impliqués au cours de la dernière année.

DESCRIPTION ET COMMENTAIRES
Suivi et conseils émis auprès d'un organisme d'aide et banque alimentaire de Saint-Damien : la Ruche. Suite à des possibilités de fraude par des gens qui y travaillaient à l'interne.
Présence à l'organisme provision compassion de Rawdon et en même temps retour sur la possible fraude à propos de la sollicitation d'organisme alimentaire, après vérifications tout est conforme.



Suivi avec le coordonnateur du comptoir vestimentaire de Saint-Jean-de-Matha.

Distribution de paniers de Noël à 3 familles dans le besoin dans la municipalité de Saint-Félix-de-Valois.



STATISTIQUES OPÉRATIONNELLES

Cette section est consacrée aux statistiques de :

Sécurité des réseaux de transport
Règlements municipaux
Cartes d'appel
Criminalité

Les résultats qui vous sont présentés dans cette section vous permettront d'apprécier tout particulièrement la performance de la Sûreté au cours de la dernière année.

Afin de mettre ces données en perspective et d'en analyser l'évolution, vous pouvez également les comparer avec les données des quatre dernières années.

De plus, afin d'en faciliter l'analyse, ces données vous sont présentées à l'aide de deux types de graphiques.

Chacun des graphiques de type « *histogramme* » indique les résultats pour les cinq dernières années. Une ligne trace la moyenne des quatre dernières années.

Ces graphiques permettent aussi de situer les résultats de la dernière année par rapport à la **zone d'écart moyen**. L'écart moyen est calculé à partir de la moyenne des différences entre les données de chacune des années par rapport à la moyenne des quatre dernières années. Visuellement, il s'agit de la zone comprise entre les lignes « écart + » et « écart - ». Les résultats qui s'éloignent de cette zone méritent une attention particulière du CSP.

Des graphiques circulaires, ou de type « *pointe de tarte* », accompagnent également des histogrammes afin d'illustrer plus précisément la répartition des catégories d'événements plus préoccupants.

Notez que les données de cette section concernent l'ensemble du territoire couvert par les effectifs du poste de la MRC de Matawinie. Les résultats pour chacune des municipalités vous sont présentés en annexes.

Un écart aux données présentées dans les rapports annuels précédents peut être attribuable à la modification du statut ou à l'évolution d'un dossier après la production du rapport annuel.

Statistiques extraites du Tableau de bord le : 2021-05-05

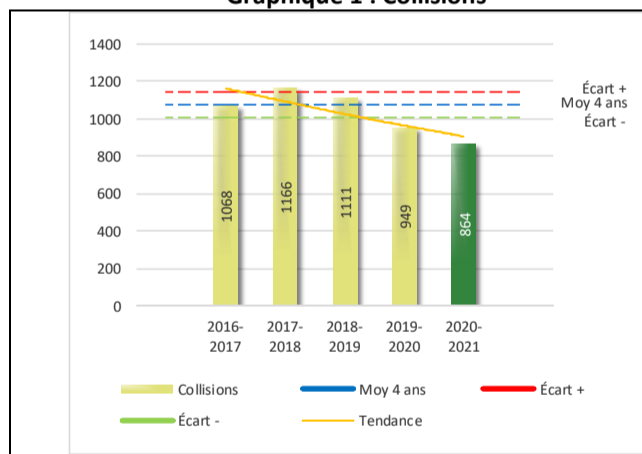
Tableau 1 Nombre de collisions et d'interventions couvertes sur le territoire

		2016-2017	2017-2018	2018-2019	2019-2020	2020-2021
Collisions						
	Collisions mortelles	3	2	11	10	12
	Collisions avec blessés graves	4	4	7	6	5
	Collisions avec blessés légers	338	350	307	258	224
	Autres collisions avec blessés ¹	22	12	38	34	52
	Collisions matérielles	701	798	748	641	571
	Sous-total :	1 068	1 166	1 111	949	864
Interventions						
	Avertissements nautiques	182	168	83	51	152
	Capacités affaiblies	62	84	108	124	97
	Autres crimes ²	172	202	183	127	95
	Constats provinciaux	755	865	709	792	1 912
	Constats municipaux	2 739	2 738	4 293	4 862	3 940
	AVVR ³	6	3	57	68	26
	Avertissements	1 202	1 369	1 761	2 203	3 080
	Sous-total :	5 118	5 429	7 194	8 227	9 302

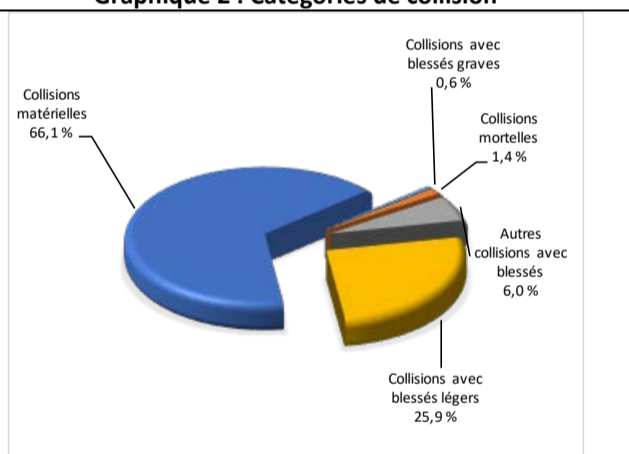
- 1 La catégorie « Autres collisions avec blessés » comprend les cas survenus hors des chemins publics.
- 2 La catégorie « Autres crimes » comprend les cas de conduite dangereuse, de poursuite, de délit de fuite, de conduite de véhicule routier pendant une interdiction (de conduire).
- 3 Avis de vérification d'un véhicule routier.

Évolution du nombre de collisions au cours des dernières années depuis le 1^{er} avril

Graphique 1 : Collisions



Graphique 2 : Catégories de collision



Collisions

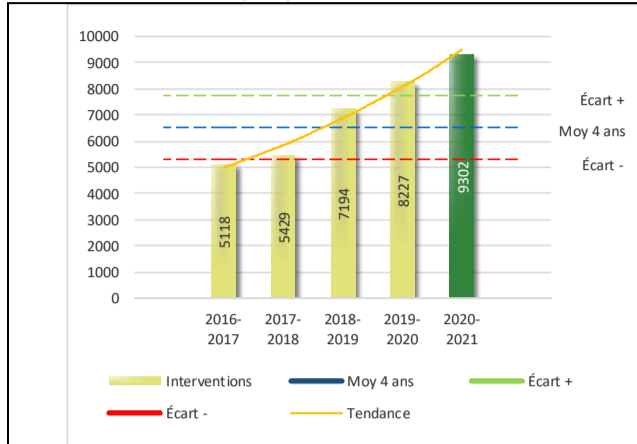
Le graphique 1 permet de constater une tendance à la baisse du bilan routier au cours des cinq dernières années. Le total des collisions de l'année courante, qui est de 864 collisions, se situe en dessous de l'écart moyen inférieur. Le bilan des collisions de l'année courante démontre une amélioration significative par rapport aux années antérieures.

La variation la plus importante se situe au niveau des collisions matérielles qui affichent une baisse de 70 collisions par rapport à l'année précédente. Cette amélioration est en accord avec la tendance observée pour les quatre années précédentes de ce type de collision.

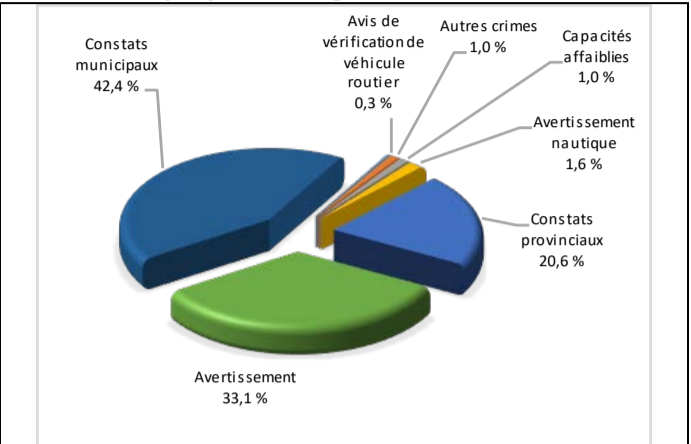
Cette variation peut s'expliquer par une hausse des interventions policières et une diminution de véhicules en cette période de pandémie où les gens étaient invités à demeurer chez eux (télétravail, écoles et commerces fermés, couvre-feu, etc.)

Évolution du nombre d'interventions au cours des dernières années

Graphique 3 : Interventions



Graphique 4 : Catégories d'intervention



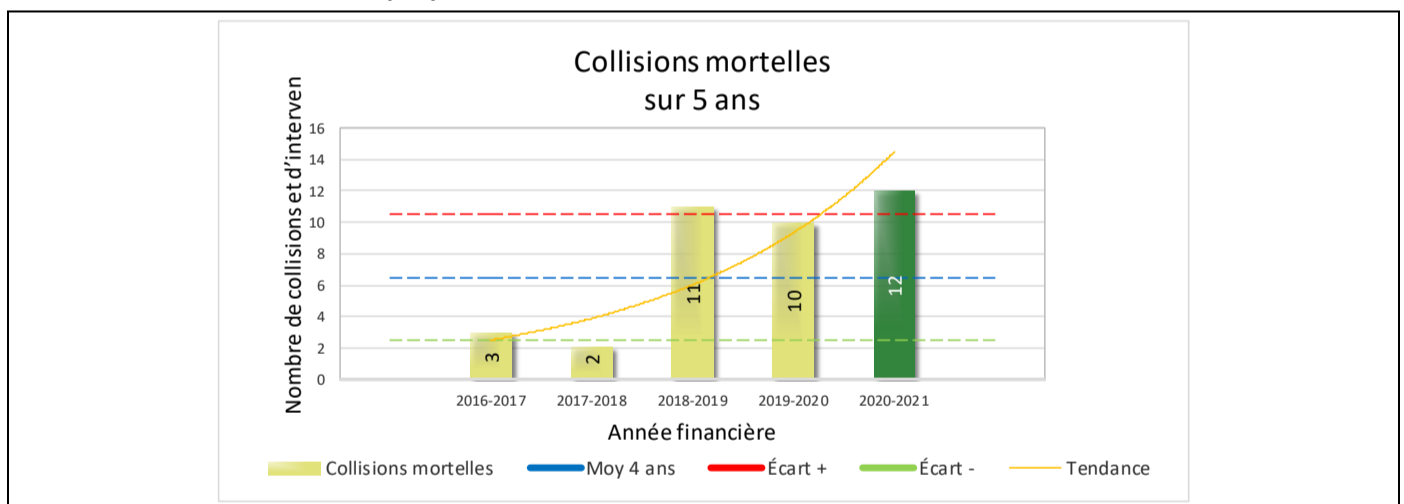
Interventions

Le graphique 3 présente une augmentation du nombre d'interventions réalisées au cours de l'année courante par rapport aux années précédentes. Les résultats de l'année courante se situent au-dessus de l'écart supérieur ce qui signifie que les résultats présentent une amélioration statistiquement significative par rapport au bilan des quatre dernières années de la MRC.

La variation la plus importante se situe au niveau des constats provinciaux qui affichent une augmentation de 1 120 interventions par rapport à l'année précédente.

Cette variation peut s'expliquer par une présence plus importante sur les routes numérotées afin de faire respecter la sécurité routière sur ces artères et réduire les collisions.

Graphique 5 : Collisions mortelles au cours des dernières années



Le graphique 5 présente l'évolution de des collisions mortelles. Une augmentation de 2 collisions par rapport à l'année dernière est constatée pour l'année en cours.

Cette augmentation peut s'expliquer par 8 collisions mortelles qui proviennent de personnes venant de l'extérieur de la région. Les mesures de confinement ainsi que la fermeture des frontières ont amené la population du Québec à faire des déplacements intra Québec ce qui a augmenté l'affluence dans la MRC Matawinie. Les principaux motifs des collisions mortelles sont la vitesse et des comportements négligents tel que la distraction liée au cellulaire, les capacités affaiblies, n'a pas cédé le passage, dépassement dangereux et conduite du mauvais côté de la voie.

Tableau 2 Nombre de constats émis pour des infractions aux règlements municipaux sur le territoire

Domaine	2016-2017	2017-2018	2018-2019	2019-2020	2020-2021
1) Alarmes ¹	49	36	28	56	47
2) Vente	7	0	0	3	0
3) Circulation ²	146	112	226	254	206
4) Paix, bon ordre et sécurité publique	103	86	138	240	184
5) Nuisance	36	24	63	49	57
Total :	341	258	455	602	494

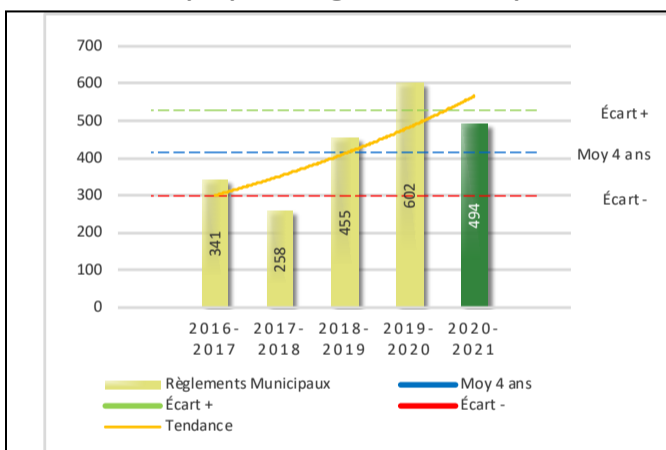
1 Les « Alarmes » du Tableau 2 font référence à des constats municipaux émis en vertu de la réglementation existante suite à des déplacements non fondés; tandis que les « Alarmes » du Tableau 3 sont des alarmes relayées par un central au CGA donnant lieu à un déplacement, mais pas nécessairement à un constat.

2 Types d'infraction de la circulation : endroits interdits, virages en « U », avertissement sonore, crissement des pneus, courses, et autres infractions impliquant des piétons, des animaux, des véhicules lourds, des véhicules d'urgence, etc.

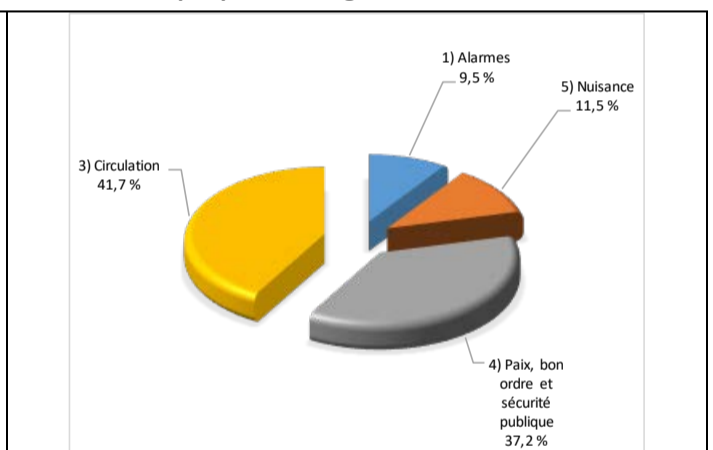
Le nombre de constats émis pour des infractions aux règlements municipaux a connu une diminution au cours de la dernière année. Les policiers ont émis un total de 494 constats.

Évolution du nombre de constats émis pour des infractions aux règlements municipaux pour l'année courante

Graphique 6 : Règlements municipaux



Graphique 7 : Catégories d'intervention



Le graphique 6 démontre que le nombre de constats municipaux émis cette année est supérieur au nombre moyen de constats émis depuis les quatre dernières années.

Les résultats de l'année courante se situent dans la zone d'écart moyen. Les résultats demeurent statistiquement dans la moyenne par rapport au bilan des quatre dernières années de la MRC.

Tableau 3 Nombre de cartes d'appel sur le territoire au cours de l'année

	2016-2017	2017-2018	2018-2019	2019-2020	2020-2021					
Priorité 1	5 424	5 366	5 483	4 025	4 941					
Priorité 2	4 820	5 584	5 868	4 563	6 687					
Priorité 3	1 106	1 653	2 234	1 623	2 199					
Total :	11 350	12 603	13 585	10 211	13 827					
Alarmes¹	Nb	%	Nb	%	Nb	%	Nb	%	Nb	%
	2 895	26%	1 657	13%	2 785	21%	1 904	19%	1 772	13%

Priorité 1 : Événement requérant l'assignation immédiate d'un policier.
 Priorité 2 : Événement requérant l'assignation d'un policier sur rendez-vous, avec déplacement.
 Priorité 3 : Événement requérant l'assignation d'un policier sur rendez-vous, sans déplacement.

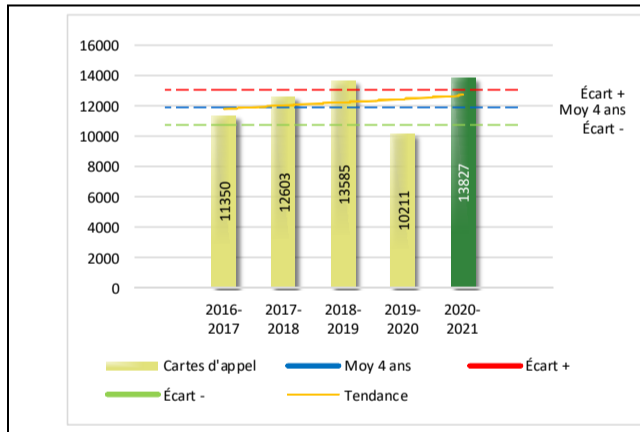
1 Les « Alarmes » du Tableau 2 font référence à des constats municipaux émis en vertu de la réglementation existante suite à des déplacements non fondés; tandis que les « Alarmes » du Tableau 3 sont des alarmes relayées par un central au CGA donnant lieu à un déplacement, mais pas nécessairement à un constat.

Le tableau 3 des cartes d'appel trace le portrait des données de l'année courante par catégories. Par rapport à l'année précédente, le nombre total de cartes d'appel a augmenté de 3 616.

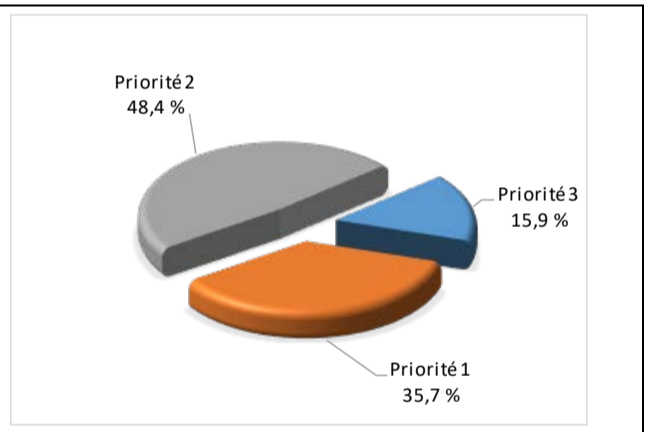
De plus, il est important de souligner le nombre d'appels et de dossiers traités par le *Centre de réponse aux citoyens* (CRC). Le CRC vise à offrir une alternative pour le citoyen qui communique avec la Sûreté via un centre de gestion des appels (CGA) et ce, pour les appels et/ou dossiers ne requérant pas le déplacement d'un policier. Pour l'année 2020-2021, les policiers assignés au CRC ont répondu à 156 appels et ont ouvert 107 dossiers pour la MRC de Matawinie.

Évolution du nombre de cartes d'appel au cours des dernières années

Graphique 8 : Nombre de cartes d'appel



Graphique 9 : Types de priorité de cartes d'appel



Le graphique 8 illustre la fluctuation du nombre total de cartes d'appel au cours des cinq dernières années. Nous constatons que le nombre de cartes d'appel enregistré pour cette année se situe au-dessus de la moyenne. Cet écart est supérieur à la zone d'écart moyen.

Le graphique 9 indique que les cartes d'appel de priorité 2 sont les plus nombreuses à être enregistrées pour cette année.

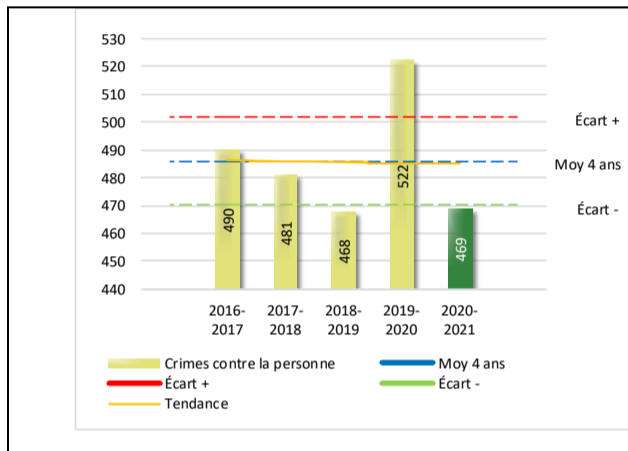
Tableau 4 Nombre de crimes contre la personne sur le territoire au cours de l'année

	2016-2017	2017-2018	2018-2019	2019-2020	2020-2021
1000- Crimes contre la personne¹					
Infractions entraînant la mort	1	0	1	0	1
Agressions sexuelles	48	53	80	85	88
Voies de fait	253	283	269	296	248
Vols qualifiés	9	2	6	2	3
Autres crimes contre la personne ²	179	143	112	139	129
Crimes contre la personne :	490	481	468	522	469

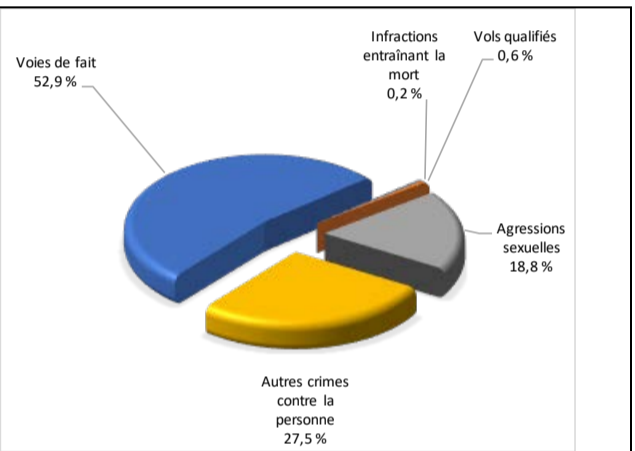
- 1 La section « Crimes contre la personne » présente le nombre de victimes d'actes criminels. Les sections suivantes présentent le nombre de dossiers opérationnels.
- 2 À titre informatif, les « Autres crimes contre la personne » incluent les cas d'enlèvement, de séquestration, d'extorsion, de profération de menaces, d'intimidation, etc.

Évolution du nombre de crimes contre la personne au cours des dernières années

Graphique 10 : Nombre de crimes contre la personne



Graphique 11 : Catégories de crime contre la personne



Le graphique 10 présente le nombre de crimes contre la personne au cours des cinq dernières années. Nous constatons que la donnée de cette année se situe en dessous de la moyenne.

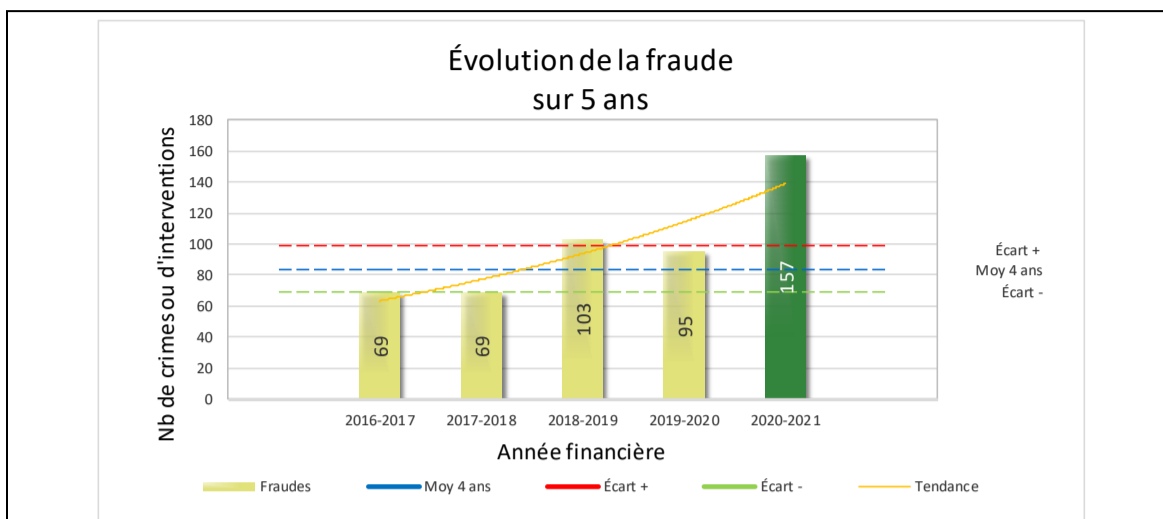
Les résultats de l'année courante se situent en dessous de l'écart inférieur. Les résultats présentent une amélioration statistiquement significative par rapport au bilan des quatre dernières années de la MRC.

Le graphique 11 spécifie le nombre d'événements pour chacune des catégories des crimes contre la personne. Nous remarquons alors que les voies de faits sont le type de crimes le plus fréquent pour cette année.

Tableau 5 Nombre de crimes contre la propriété sur le territoire au cours de l'année

	2016-2017	2017-2018	2018-2019	2019-2020	2020-2021
2000- Crimes contre la propriété					
Incendies criminels	38	35	33	17	26
Introductions par effraction	379	442	292	268	119
Vols simples	250	311	253	285	196
Vols de véhicule	261	281	187	155	128
Recels	17	24	27	28	15
Fraudes	69	69	103	95	157
Méfais	133	151	142	167	144
Crimes contre la propriété :	1 147	1 313	1 037	1 015	785

GRAPHIQUE 12 : ÉVOLUTION DE LA FRAUDE

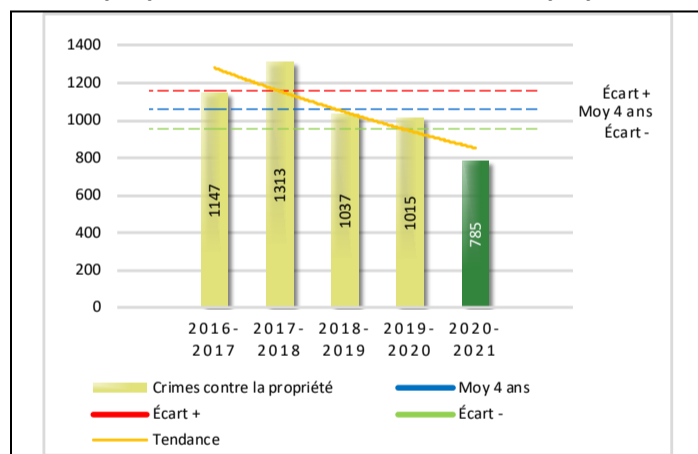


Le graphique 12 démontre que le nombre 157 de cette année est supérieur au nombre moyen de 84 depuis les quatre dernières années.

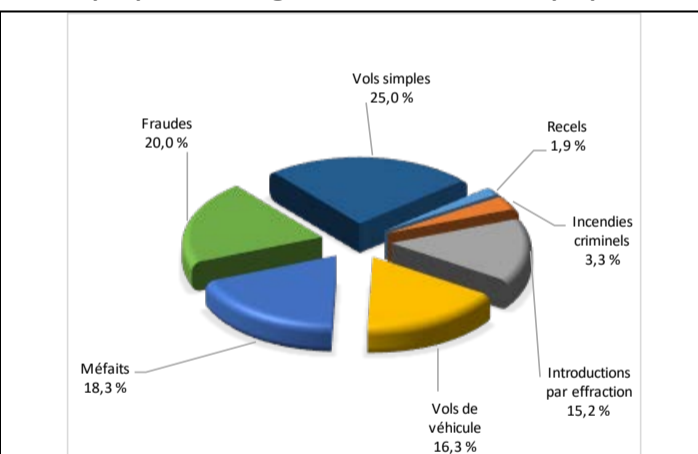
Ce type de crime présente une forte augmentation par rapport aux années antérieures. Cette variation s'explique par les fraudes aux prestations canadiennes universelles (PCU) qui ont été médiatisées, les fausses annonces et les fraudes sur Internet qui prennent de l'ampleur. Les fraudeurs peuvent provenir de partout dans le monde avec l'utilisation d'Internet.

Évolution du nombre de crimes contre la propriété au cours des dernières années

Graphique 13 : Nombre de crimes contre la propriété



Graphique 14 : Catégories de crime contre la propriété



Le graphique 13 présente les crimes contre la propriété des cinq dernières années.

Les résultats de l'année courante se situent en dessous de l'écart inférieur. Les résultats présentent une amélioration statistiquement significative par rapport au bilan des quatre dernières années de la MRC.

Le graphique 14 indique le nombre d'événements pour chacune des catégories de crimes contre la propriété. Nous remarquons alors que les vols simples sont le type de crimes le plus fréquent au cours de l'année.

Tableau 6 *Autres criminalités et interventions sur le territoire au cours de l'année*

		2016-2017	2017-2018	2018-2019	2019-2020	2020-2021
Autres criminalités						
	3000- Autres infractions au Code criminel ¹	202	182	174	138	109
	4000 5000 - Loi régl. drogues et stupéfiants	107	134	101	70	64
	6000- Infractions aux autres lois fédérales	4	5	4	5	25
	7000- Infractions aux lois provinciales	53	61	110	217	98
	Autres criminalités :	366	382	389	430	296
Activités policières						
	A- Assistances	103	83	126	118	146
	B- Permis	11	13	23	17	23
	E- Enquêtes	450	467	524	511	509
	F- Événements relatifs à la RACJ ²	76	60	49	48	37
	P- Objets perdus ou trouvés	24	28	21	20	16
	R- Interventions policières ³	626	513	556	545	560
	V- Véhicules retrouvés ou remisés	86	108	135	100	107
	X- Interpellation, observation et autre	34	55	92	171	159
	Activités :	1 410	1 327	1 526	1 530	1 557
Total criminalité et activités :		3 413	3 503	3 420	3 497	3 107

1 La catégorie « Autres infractions au *Code criminel* » comprend différentes infractions telles : utilisation de monnaie contrefaite, avoir troublé la paix, évasion d'une garde légale, action indécente, production et distribution de pornographie juvénile, voyeurisme, leurre au moyen d'un ordinateur, appel téléphonique indécent, menace, incitation publique à la haine, etc.

2 La Régie des alcools, des drogues et des jeux.

3 La catégorie « Interventions policières » comprend notamment les cas suivants : plainte de bruit, chicane de famille, service d'ordre, escorte de véhicule, affaire civile, transfert de détenu et de personne en crise, assistance au public, prise d'empreintes digitales, personne en détresse, etc.

OPS VULCAIN – COVID-19

L'année 2020-2021 a été marquée par la pandémie mondiale de la COVID-19. Les impacts de celles-ci ont été majeurs sur le travail des policiers pour les raisons suivantes :

- Il y a eu 604 activités de mesures d'atténuation des impacts, totalisant 809 heures; activités de patrouille préventives aux abords des commerces, écoles, CHSLD, résidences de personnes âgées, organismes, lieux de culte, quartiers résidentiels et parcs. Nous avons rencontrés 914 citoyens.
- Au cours de l'année 2020-2021, 862 cartes d'appel reçues concernaient la COVID-19, sur un total de 13 827 cartes d'appel, soit l'équivalent de 6%.

Cette section présente les différentes interventions réalisées dans le cadre de l'OPS Vulcain au cours de la dernière année.

- Points de contrôle routier entre le 2 avril 2020 au 3 mai 2020. Un total de 15 354 véhicules sont passés par l'un des points de contrôle et de ce nombre, 491 véhicules se sont vu l'accès refusé au territoire soit l'équivalent de 12,2%.
- Intervention sur les lieux de rassemblements. Les policiers ont effectué plusieurs interventions sur le territoire durant toute l'année voir ci-haut les statistiques.
- Présences accrues près des écoles lors de la reprise des cours suite à une fermeture en raison de la COVID-19 en mai 2020.
- Opération OSCAR (opération systématisée comportements à risque) les 18, 19 et 20 mai 2020 : visite des bars et restaurants pour s'assurer du respect des mesures sanitaires.
- Surveillance pour les rassemblements interdits pour la période des fêtes du 17 décembre 2020 au 10 janvier 2021;
- Visite des commerces durant la fin de semaine de la période des fêtes soit les 12-13 décembre, les 19-20 décembre et les 26-27 décembre 2020 pour s'assurer du respect des mesures sanitaires et sensibiliser les commerçants au respect des directives malgré l'achalandage;
- Application du couvre-feu à compter du 9 janvier 2021;
- Application de la loi sur la mise en quarantaine à tous les voyageurs à compter du 22 janvier 2021, nous avons vérifié 132 voyageurs qui ont reçu la visite de nos patrouilleurs pour s'assurer de l'application de la période d'isolement;
- Contrôles routiers durant le couvre-feu du 31 janvier au 7 février 2021;
- Surveillance accrue des policiers pour les rassemblements dans la semaine de relâche dans les chalets et les centres de villégiatures. Des surveillances ont été effectuées dans les centres de ski alpin, centre de glissade, parc régional (marche), patinoire, location chalet, résidences, auberge, relais motoneige et pourvoirie.

INTERVENTIONS EN MILIEU SCOLAIRE

Cette section présente les différentes interventions réalisées en milieu scolaire. Elles doivent donc être distinctes des informations insérées dans la section « Prévention » au début du rapport annuel.

Le nombre d'élèves rencontrés dans le tableau suivant est en lien avec les dossiers d'enquête ou de tous types de rencontres.

	Année courante
Nombre de dossiers d'enquête relatifs au PIMS	57
Nombre de dossiers d'enquête en collaboration	5
Total dossiers :	62

Nombre d'établissements où une intervention a eu lieu	18
Nombre d'élèves rencontrés	400

Nombre d'établissements visés (année)	30
---------------------------------------	----

INTERVENTIONS PAR DES UNITÉS DE SOUTIEN ET MESURES D'URGENCE

Cette section présente les interventions réalisées sur le territoire de la MRC par des unités de soutien régionales ou de mesures d'urgence au cours de l'année. Voici les détails de ces interventions.

- Interventions de la direction des mesures d'urgence :

INTERVENTIONS DE LA DIRECTION DES MESURES D'URGENCE (DMU)			
MISSION / TYPE DE SUPPORT	NOMBRE DE MISSION/SUPPORT	NOMBRE DE POLICIERS	DURÉE TOTALE - HEURES
Maître-chien	18	19	68h30
Interventions spécifiques : Recherches en forêt, maintien et rétablissement de l'ordre, etc.	15	63	504
TOTAL	33	82	572h30

- Équipe de soutien du bureau de la coordination et du soutien opérationnel – District Ouest :

Municipalité	Code de la sécurité routière		Loi sur les véhicules hors routes		DEMANDE D'ASSISTANCE
	Nombre d'opérations	Nombre d'interventions	Nombre d'opérations	Nombre d'interventions en récréotouristiques	
Total	Total	Total	Total	Total	Total
Saint-Félix de Valois	18	24	2	8	1
Saint-Jean-de-Matha	19	18	0	0	1
Sainte-Béatrix	4	4	0	0	0
Saint-Alphonse-de-Rodriguez	7	4	3	74	1
Rawdon	49	60	1	0	7
Chertsey	40	88	18	560	5
Entrelacs	8	23	5	34	0
Notre-Dame-de-la-Merci	27	49	18	460	5
Saint-Donat	74	86	38	532	23
Saint-Côme	6	2	14	325	2
Sainte-Émilie-de-l'Énergie	16	12	0	0	2
Saint-Damien	5	21	3	13	0
Saint-Zénon	8	11	3	117	0
Saint-Michel-des-Saints	9	7	17	553	5
Saint-Guillaume-Nord	1	2	0	0	0
	291	409	122	2676	51

- Équipe principale de soutien multidisciplinaire en partenariat avec les patrouilleurs. Les sorties ont eu lieu sur l'ensemble du territoire.

Moyen	Nombre de sorties	Nombre d'interceptions	Nombre de constats récréo	Nombre d'avertissements	Nombre d'expulsions
Nautique	17	157	30	81	26
Quad	57	1548	105	207	33
Motoneige	50	2495	99	495	40

- La division de l'intervention en crime organisé (DICO) est intervenue 13 fois sur l'ensemble du territoire de la MRC.
- Présence de l'équipe équestre le 1^{er}, 4 et 5 avril à Saint-Donat, le 11 et 12 avril à Saint-Côme, le 12 juin à Saint-Félix-de-Valois et les 21, 23 et 24 juin à Rawdon.



ACTIVITÉS DIGNES D'INTÉRÊT ET ÉVÉNEMENTS MAJEURS

Voici les activités dignes d'intérêt et les événements majeurs ayant eu lieu au cours de l'année et qui n'ont pas été mentionnés dans les sections précédentes.

- Foule de touristes, manque de civisme et feux d'artifices sur le site des cascades à Rawdon le 21 juin 2020. La Sûreté du Québec a procédé à la fermeture du site et intervenue auprès des délinquants.
- Suite aux débordements, il y a eu fermeture des parcs de Rawdon aux non-résidents pour une semaine. La Sûreté du Québec a affecté plusieurs agents, des autopatrouilles et des patrouilles équestres dans le secteur, notamment pour y faire la circulation sur la route 341 et empêcher les touristes de stationner leurs voitures dans des endroits inappropriés.
- Incendie à la résidence Sainte-Anne à Rawdon le 7 mars 2021. Les policiers, aidés des ambulanciers, ont évacués les 161 résidents. Plusieurs résidents ont été descendus des 2^e et 3^e étages avec leur fauteuil roulant étant donné que les ascenseurs avaient été placés hors-service. Les policiers ont également bloqué les accès routiers et ont pris en charge plusieurs résidents placés à l'extérieur sans manteau ou couverture.