

# RAPPORT ANNUEL D'ACTIVITÉS

---

POSTE DE LA MRC DE MONTCALM  
DE LA SÛRETÉ DU QUÉBEC  
DU 1<sup>ER</sup> AVRIL 2020 AU 31 MARS 2021





## MOT DU RESPONSABLE DE POSTE

---

C'est avec plaisir que je vous présente le rapport annuel d'activités du poste de la MRC de Montcalm de la Sûreté du Québec pour l'année financière 2020-2021. Conformément à nos engagements ainsi qu'aux priorités déterminées par le CSP, le déploiement de nos actions se poursuit sur l'ensemble du territoire couvert.

Vous retrouverez notamment dans ce rapport, les activités réalisées en lien avec les priorités locales ainsi que les statistiques relatives à la sécurité routière, aux règlements municipaux, aux événements criminels et finalement, celles au traitement des cartes d'appel.

Ce rapport et ses résultats vous permettront d'assurer le suivi de la performance des services de la Sûreté du Québec.



Lieutenante Audrey Lacharité, responsable intérimaire du poste de la MRC Montcalm

Voici les priorités locales identifiées par le CSP pour l'année 2020-2021 et le bilan des activités réalisées.

## Intervention en matière de sécurité routière

DESCRIPTION DES ACTIVITÉS	COMMENTAIRES	NB CONSTATS
Passages pour piétons	<p>Il s'agit d'exercer une présence sur les passages pour piétons afin d'assurer la sécurité de ces derniers et du respect de la réglementation des infractions aux passages piétons notamment :</p> <ul style="list-style-type: none"> <li>• Non-respect priorité aux piétons;</li> <li>• Dépassement d'un automobiliste à l'approche ou à l'intérieur d'un passage pour piétons;</li> <li>• Interdiction de stationnement dans un passage pour piétons;</li> <li>• À un passage pour piétons qui n'est pas situé à une intersection réglementée par des feux de circulation, un piéton doit, avant de s'y engager, s'assurer qu'il peut le faire sans risque;</li> <li>• Lorsqu'il y a une intersection ou un passage pour piétons à proximité, un piéton ne peut traverser un chemin public qu'à l'un de ces endroits.</li> </ul>	74
Véhicules lourds	<p>Il s'agit d'effectuer des opérations de surveillance de véhicules lourds afin que soit respecté la signalisation des zones de circulation restreintes aux véhicules lourds. Diverses infractions au code de la sécurité routière ont été signifiées :</p> <ul style="list-style-type: none"> <li>• l'obtention de l'immatriculation;</li> <li>• délivrance des permis;</li> <li>• conditions attachées aux permis;</li> <li>• obligation en cas d'accident;</li> <li>• autres révocations;</li> <li>• règles concernant les véhicules et leurs équipements;</li> <li>• respect signalisation routière;</li> <li>• respect des règles de conduite des véhicules;</li> <li>• immobilisation des véhicules;</li> <li>• port de la ceinture de sécurité;</li> <li>• autres règles relatives à la circulation des véhicules;</li> <li>• distractions au volant;</li> <li>• véhicules hors normes et véhicules avec chargement;</li> <li>• dispositions diverses relatives à l'usage des chemins publics;</li> <li>• règles particulières concernant les propriétaires et les exploitants de véhicules lourds;</li> <li>• vérification mécanique et photométrique des véhicules;</li> <li>• programmes d'entretien préventif, ainsi que les dispositions diverses et transitoires.</li> </ul>	231

<sup>1</sup> Des moyens de sensibilisation des membres ont eu lieu dans le passé et ont pris fin en septembre 2017. Bien que lors des moyens de sensibilisation, les activités policières aient été réalisées sur le terrain et colligées par une méthode alternative, la comparaison des statistiques de poste avec les rapports annuels des années 2016-2017 et 2017-2018 doit être faite avec prudence.

## Intervention en matière de règlements municipaux

DESCRIPTION DES ACTIVITÉS	COMMENTAIRES	Nb CONSTATS
Circulation	Il s'agit de toute autre infraction (stationnement, etc.)	395
Paix, bon ordre et sécurité	Il s'agit de l'application de règlements municipaux, notamment dans les parcs publics, autres espaces ouverts à la population et la consommation d'alcool.	145

## Intervention en matière de stupéfiants

DESCRIPTION DES ACTIVITÉS	COMMENTAIRES	Nb ACTIVITÉS
Possession de stupéfiants	Lors d'arrestation des drogues ont été saisies et des accusations ont été portées. Ces résultats ont été obtenus en grande partie grâce aux informations du public et par nos interceptions routières.	35
Possession dans le but de trafic		9

## DEMANDES PONCTUELLES DES ÉLUS ET DES CITOYENS

Voici les demandes ponctuelles des élus et des citoyens qui ont été adressées à la Sûreté au cours de la dernière année.

DESCRIPTION DES DEMANDES (ACTION* V, T, C)	COMMENTAIRES	Nb REQUÊTES
Les citoyens se plaignent de la vitesse dans le rang ruisseau des anges Sud à Saint-Roch-de-l'Achigan dans la zone de 50 km/h. Demande de faire 2 opérations en sécurité routière par semaine de nuit du lundi au vendredi et quelques opérations sporadiques de soir.	C Plusieurs opérations en sécurité routière ont été effectuées pour une remise de 429 constats totaux, dont 305 constats de vitesses pour cette période.	2
Demande de surveillance pour présence de 4x4, de motocross, pour du camping, feux, bruit et rassemblement à la Sablière Bauval et Collin à Sainte-Marie-Salomé (Secteur Chemin Lépine, Chemin St-Jean et Chemin Viger).	C Il y a eu 8 opérations qui ont été effectuées à cet endroit. Quelques VTT et moto-cross ont été interceptés. Des rassemblements de jeunes faisant des feux ont également été interpellés. Notre présence et nos interventions ont grandement contribué à diminuer l'achalandage. Aucun constat n'a été émis mais plusieurs avertissements ont été faits.	1
Surveillance dans le stationnement du Dollarama de Saint-Lin-Laurentides, car le soir de 20h00 à 1h00 les jeunes font beaucoup de bruit.	C Demande d'une citoyenne pour une présence policière, car il y a beaucoup de rassemblements dans le stationnement de ce commerce le soir. Le bruit des voitures et de la musique forte dérangent le voisinage. Nous avons effectué 6 opérations, pour sensibiliser les jeunes aux bruits et nous leur avons demandé de quitter.	1
Requête de la ville de l'Épiphanie pour le respect de la signalisation en raison de la fermeture de la route 341 pour des travaux de construction majeurs entre la route 339 et la rue de la Licorne.	C Il y a eu 8 opérations effectuées pour une remise de 2 constats d'infraction.	1
Plainte de citoyens pour le non-respect de la nouvelle vitesse de 40 km/h sur la rue Montcalm à Saint-Esprit.	C Il y a eu 3 opérations effectuées pour une remise de 3 constats d'infraction.	1

### \*LÉGENDE

**(V) En validation** : Requêtes reçues et en période d'évaluation afin de confirmer si elles sont fondées ou non et si elles nécessitent des interventions spécifiques.

**(T) En traitement** : Requêtes validées et fondées pour lesquelles des activités sont effectuées afin de régler la problématique visée (ex. : patrouilles, surveillances, radar, etc.).

**(C) Clos** : Requêtes qui sont résolues à la suite des activités effectuées ou qui sont non fondées.

Toujours en réponse aux besoins et aux réalités locales, les postes de la Sûreté tiennent des activités de prévention dans l'ensemble des municipalités qu'ils desservent, c'est-à-dire des mesures proactives et non pénales, qui ont pour but spécifique de réduire la criminalité en agissant sur les facteurs qui la déterminent, sur les circonstances et l'environnement dans lesquels sont commis les délits.

La grande majorité des activités de prévention se tiennent au quotidien, dans le cadre des interventions de l'ensemble des patrouilleurs.

Voici les principales activités de prévention réalisées au cours de la dernière année :

## Activités de prévention réalisées au cours de l'année

DESCRIPTION DES ACTIVITÉS	COMMENTAIRES	Nb ACTIVITÉS
Articles portant sur la prévention transmis aux municipalités	<p>Sujets traités :</p> <ul style="list-style-type: none"> <li>- Conseil de prévention pour l'achat ou la vente en ligne;</li> <li>- Prévention des fraudes chez les jeunes;</li> <li>- Prévention en sécurité routière aux abords de commerces (1) et des écoles (1);</li> <li>- Fraudes identitaires reliées aux dossiers fiscaux;</li> <li>- Fraudes courantes;</li> <li>- Fraudes vaccin contre la COVID-19;</li> <li>- Vigilance à la fraude;</li> <li>- Escroquerie du temps des fêtes;</li> <li>- Consignes gouvernementales sur l'Halloween;</li> <li>- Orientez votre excursion;</li> <li>- Campagne défi solidarité ainés;</li> <li>- Vol automobile;</li> <li>- Prévention motoneigiste;</li> <li>- Calendrier conférences pour les parents (provenant de l'équipe de réussite éducative Montcalm).</li> </ul>	14
Conférence auprès des jeunes	<ul style="list-style-type: none"> <li>- Animations sur les règles de sécurité à vélo destinées aux enfants d'âge primaire (atelier Géni-Vélo) ont été faites par les cadets aux camps de jour à Sainte-Julienne, Saint-Jacques et Saint-Roch-de-l'Achigan;</li> <li>- Animation sur les inconnus, présentation sous le thème « Il faut sauver Duncan » faite par les cadets à Saint-Roch-de-l'Achigan;</li> <li>- Conférence en lien avec la prévention sur les agressions sexuelles et explication du consentement en matière de relation sexuelle dans la maison des jeunes de Saint-Lin-Laurentides;</li> <li>- Conférences (3) sur la sécurité à l'Halloween auprès 120 élèves à l'école l'Aubier de Saint-Lin-Laurentides;</li> <li>- Conférences sur les inconnus, programme destiné aux jeunes d'âge primaire pour faire face à un inconnu, auprès de 160 élèves dont 3 classes à l'école l'Aubier et 5 classes à l'école des Carrefour des lacs à Saint-Lin-Laurentides;</li> <li>- Conférences sur les dangers de l'internet au primaire auprès de 240 élèves dont 2 classes à l'école l'Aubier, 5 classes à l'école Sir Wilfrid-Laurier et 5 classes à l'école du Ruisseau à Saint-Lin-Laurentides;</li> <li>- Conférences mission sécuri-t, programme destiné aux jeunes sur l'utilisation des médias sociaux, internet, cyber intimidation, sextage et pornographie juvénile auprès de 570 élèves de 1<sup>re</sup> et 2<sup>e</sup> secondaire à l'école secondaire de l'Achigan dont 19 classes, auprès de 480 élèves de 1<sup>re</sup> et 2<sup>e</sup> secondaire à l'école secondaire Havre-Jeunesse dont 16 classes, auprès de 200 élèves de 5<sup>e</sup> et 6<sup>e</sup> année du primaire à l'école Notre-Dame et auprès de 80 élèves de 5<sup>e</sup> et 6<sup>e</sup> année à l'école Laubier dont 4 classes.</li> </ul>	73
Prévention en sécurité routière	<ul style="list-style-type: none"> <li>- Opérations à Sainte-Julienne (3x), à Saint-Lin-Laurentides (2x), à Saint-Roch-de-l'Achigan (2x), à Saint-Jacques (1x), à Sainte-Julienne (1x) et un kiosque d'information sur la sécurité routière à l'Épiphanie (1x). Les</li> </ul>	40

	<p>actions faites durant ces opérations : Avertissement, sensibilisation et remise de dépliants.</p> <ul style="list-style-type: none"> <li>- Transport scolaire dans toutes les municipalités ayant un établissement scolaire (29x).</li> <li>- Une opération de sensibilisation des motocyclistes pour la semaine de la sécurité de la MRC aux intersections des routes 137 et 125 à Sainte-Julienne. Environ 50 motocyclistes ont été rencontrés et sensibilisés à l'importance d'être visibles sur la route et au respect du Code de la sécurité routière, plus particulièrement en lien avec la vitesse.</li> </ul>	
Prévention à la criminalité	- Clinique de prévention pour le verrouillage des portières des véhicules à Saint-Jacques : Avertissement, sensibilisation et remise de dépliants.	2
Prévention auprès des personnes vulnérables	- Remise de dépliants dans les municipalités de la MRC Montcalm et à l'Épiphanie sur la prévention en matière de violence conjugale.	11

## POLICE DE PROXIMITÉ

La Sûreté du Québec s'est formellement engagée dans une approche professionnelle de type communautaire. Cette philosophie de travail comprend les cinq grands principes suivants :

- La présence familière;
- La qualité du service aux citoyens;
- Le partenariat avec la population;
- La consultation de la clientèle;
- La résolution de problèmes.

Cette section présente les principales activités réalisées par l'approche de police de proximité.

### Présence familière et parrainage

À la Sûreté du Québec, la présence familière s'exprime par le programme de parrainage des municipalités.

Voici les principales activités de parrainage (qui visent la création de liens privilégiés avec les acteurs clés de la municipalité) ayant pour objectif la capacité d'être proactif dans la résolution de problématiques en matière de sécurité publique. Ces activités sont en lien avec les priorités locales identifiées par le CSP.

DESCRIPTION DES ACTIVITÉS	COMMENTAIRES	NB ACTIVITÉS
Rencontres de parrainage	- Rencontres et échanges avec les élus et direction générale des municipalités	68
Rencontre de partenaires et acteurs clés	<ul style="list-style-type: none"> <li>- Rencontre du chef d'équipe des travaux publics à Saint-Roch-de-l'Achigan;</li> <li>- Rencontre du groupe d'entraide Saint-Lin-Laurentides (2x) et remise de dons des employés du poste de la MRC Montcalm de la Sûreté du Québec;</li> <li>- Échange avec la coordonnatrice de la maison des jeunes à Saint-Esprit pour la parade de l'Halloween et de la prévention sur la navigation sur internet et les dangers potentiels;</li> <li>- Discussion avec des employés municipaux lors de la remise des dépliants en violence conjugale (13x).</li> </ul>	19

### Résolution de problèmes

L'approche stratégique en résolution de problèmes (ASRP) permet d'associer des incidents autrement traités un par un, d'en dégager une compréhension globale et de rechercher des solutions durables, le tout en ayant recours aux partenaires et aux ressources des milieux affectés par des problématiques communes.

Voici les incidents traités par l'approche stratégique en résolution de problèmes au cours de la dernière année :

DESCRIPTION ET COMMENTAIRES
Aucune ASRP pour cette année.



## Programme de cadets

Le Programme de cadets fait partie intégrante de l'offre de service de la Sûreté. Basé sur le modèle de la police de proximité, il met en avant le rapprochement avec la population dans le développement et le maintien d'un milieu de vie sûr et paisible. Ceci permet d'assurer une présence supplémentaire de la Sûreté pendant la période estivale, tout en favorisant la proximité avec les citoyens.

Les responsables de poste, de concert avec les élus, participent à la planification des tâches des cadets en indiquant leurs besoins et en ciblant les endroits où la présence de ceux-ci serait la plus bénéfique.

Voici les principales activités qui ont été effectuées par les cadets au cours de la dernière année.

DESCRIPTION DES ACTIVITÉS	COMMENTAIRES	Nb ACTIVITÉS
Prévention	<ul style="list-style-type: none"> <li>- Prévention du code de la sécurité routière (Génie-vélo), kiosque de prévention en sécurité routière aux abords des commerces (Métro et SAAQ) à l'Épiphanie, Sainte-Julienne (5x);</li> <li>- Prévention au parc du barrage à l'Épiphanie (2x);</li> <li>- Prévention en lien avec la COVID-19 : Commerces de Saint-Lin-Laurentides (22x), plages (1x), parcs (10x) et campings (8x), stationnements à Saint-Lin-Laurentides, Sainte-Julienne et Saint-Roch-de-l'Achigan;</li> <li>- Prévention auprès des jeunes à Saint-Lin-Laurentides, Saint-Jacques, Sainte-Julienne, Saint-Roch-de-l'Achigan et l'Épiphanie dans :               <ul style="list-style-type: none"> <li>o les camps de jour (6x) dont une animation «Mimi - Il faut sauver Duncan»;</li> <li>o à la maison des jeunes (22x);</li> <li>o à l'école et au parc (12x) sur le harcèlement, intimidation, la sécurité routière, Internet, fugue, la canicule, ne pas marcher nu-pied à cause de la vitre cassée, noyade, drogue, le trafic, l'homosexualité et les infections transmises sexuellement (ITS).</li> </ul> </li> <li>- Prévention vol de véhicule ou dans les véhicules (2x) dont 70 véhicules vérifiés pour 7 avertissements à Saint-Jacques;</li> <li>- Prévention concernant les véhicules hors route à Sainte-Julienne au domaine Bélisle et rue Moncharme remise de dépliants à 52 maisons;</li> <li>- Animation sur la prévention de la maltraitance des aînés à l'Épiphanie;</li> <li>- Conférence Cyber-sûreté à Saint-Roch-de-l'Achigan;</li> <li>- Remise de dépliants échec aux crimes pour prévenir les vols dans les commerces de Saint-Roch-de-l'Achigan;</li> <li>- Activité de prévention en sécurité routière pour les arrêts obligatoires, les ceintures et les cellulaires au volant à Saint-Lin-Laurentides, Saint-Jacques, Sainte-Julienne et Saint-Roch-de-l'Achigan (8x).</li> </ul>	112
Surveillance à pied et à vélo	<ul style="list-style-type: none"> <li>- Tous les parcs, les chemins publics, les stationnements, les pistes cyclables, piscines municipales et les quartiers à Saint-Lin-Laurentides, Saint-Jacques, Sainte-Julienne, Saint-Roch-de-l'Achigan et l'Épiphanie;</li> <li>- Points marquants : aider 3 personnes vulnérables, remise de plusieurs avertissements en lien avec la réglementation municipale.</li> </ul>	1 326
Activités communautaires	<ul style="list-style-type: none"> <li>- Partie de Basketball avec les jeunes du parc et de l'école l'Aubier à Saint-Lin-Laurentides (12x);</li> <li>- Discussion, partie de Volley-Ball et rencontres avec les résidents de l'établissement Horeb, maison d'accueil pour les toxicomanes et les alcooliques (13x);</li> <li>- Participer à un barbecue avec la maison des jeunes à Saint-Lin-Laurentides;</li> <li>- Souhait de bonne fête à une citoyenne de 70 ans de l'Épiphanie.</li> <li>- Participation à la parade des finissants à Saint-Roch-de-l'Achigan et Saint-Jacques;</li> <li>- Présence au comptoir alimentaire et aide à la préparation des paniers d'aliments à Saint-Lin-Laurentides;</li> <li>- Visite des CHSLD public et privé à Saint-Lin-Laurentides et Saint-Jacques.</li> </ul>	30

Rencontre de partenaires	Rencontre de partenaires tels que les maires, les directeurs généraux, les organismes communautaires, les préventionnistes, les agents de sécurité, responsable maison des jeunes, garderie, camp de jour et un comité de prévention.	47
Surveillance à cheval lors d'événement	Épiphanie : 16 juillet Saint-Lin-Laurentides : 18 juillet Saint-Jacques : 3 août	7

### ***Activités communautaires réalisées au cours de l'année***

Cette section présente les activités communautaires dans lesquelles les membres du poste se sont impliqués au cours de la dernière année.

<b>DESCRIPTION ET COMMENTAIRES</b>
Participation à la remise des denrées alimentaires – Service d'entraide de Saint-Lin-Laurentides.
Présence à la maison des jeunes de l'Épiphanie
Accueil des élèves pour la persévérance scolaire à Saint-Roch-de-l'Achigan.
Café-rencontre Teams avec les partenaires en matière de santé mentale sur les bonnes pratiques et les problématiques liées au travail.





## STATISTIQUES OPÉRATIONNELLES

---

Cette section est consacrée aux statistiques de :

- Sécurité des réseaux de transport
- Règlements municipaux
- Cartes d'appel
- Criminalité

Les résultats qui vous sont présentés dans cette section vous permettront d'apprécier tout particulièrement la performance de la Sûreté au cours de la dernière année.

Afin de mettre ces données en perspective et d'en analyser l'évolution, vous pouvez également les comparer avec les données des quatre dernières années.

De plus, afin d'en faciliter l'analyse, ces données vous sont présentées à l'aide de deux types de graphiques.

Chacun des graphiques de type « *histogramme* » indique les résultats pour les cinq dernières années. Une ligne trace la moyenne des quatre dernières années.

Ces graphiques permettent aussi de situer les résultats de la dernière année par rapport à la **zone d'écart moyen**. L'écart moyen est calculé à partir de la moyenne des différences entre les données de chacune des années par rapport à la moyenne des quatre dernières années. Visuellement, il s'agit de la zone comprise entre les lignes « écart + » et « écart - ». Les résultats qui s'éloignent de cette zone méritent une attention particulière du CSP.

Des graphiques circulaires, ou de type « *pointe de tarte* », accompagnent également des histogrammes afin d'illustrer plus précisément la répartition des catégories d'événements plus préoccupants.

Notez que les données de cette section concernent l'ensemble du territoire couvert par les effectifs du poste de la MRC de Montcalm. Les résultats pour chacune des municipalités vous sont présentés en annexes.

Un écart aux données présentées dans les rapports annuels précédents peut être attribuable à la modification du statut ou à l'évolution d'un dossier après la production du rapport annuel.

Statistiques extraites du Tableau de bord le : 2021-05-05

## La sécurité des réseaux de transport

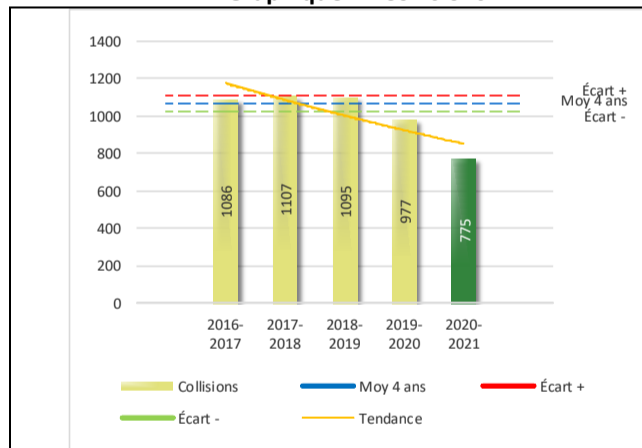
Tableau 1 Nombre de collisions et d'interventions couvertes sur le territoire

		2016-2017	2017-2018	2018-2019	2019-2020	2020-2021
<b>Collisions</b>						
	Collisions mortelles	4	1	9	4	6
	Collisions avec blessés graves	2	4	4	2	5
	Collisions avec blessés légers	306	360	322	275	184
	Autres collisions avec blessés <sup>1</sup>	1	1	0	0	1
	Collisions matérielles	773	741	760	696	579
	<b>Sous-total :</b>	<b>1 086</b>	<b>1 107</b>	<b>1 095</b>	<b>977</b>	<b>775</b>
<b>Interventions</b>						
	Avertissements nautiques	2	0	0	0	0
	Capacités affaiblies	127	109	99	149	137
	Autres crimes <sup>2</sup>	208	182	167	149	145
	Constats provinciaux	3 382	3 540	3 548	3 177	2 573
	Constats municipaux	2 622	2 642	3 387	4 725	3 296
	AVVR <sup>3</sup>	313	204	255	147	104
	Avertissements	2 430	1 639	2 050	2 158	2 089
	<b>Sous-total :</b>	<b>9 084</b>	<b>8 316</b>	<b>9 506</b>	<b>10 505</b>	<b>8 344</b>

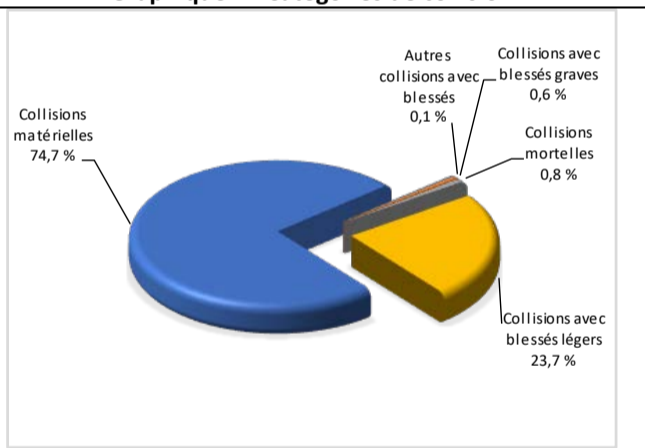
- 1 La catégorie « Autres collisions avec blessés » comprend les cas survenus hors des chemins publics.
- 2 La catégorie « Autres crimes » comprend les cas de conduite dangereuse, de poursuite, de délit de fuite, de conduite de véhicule routier pendant une interdiction (de conduire).
- 3 Avis de vérification d'un véhicule routier.

### Évolution du nombre de collisions au cours des dernières années depuis le 1<sup>er</sup> avril

Graphique 1 : Collisions



Graphique 2 : Catégories de collision



### Collisions

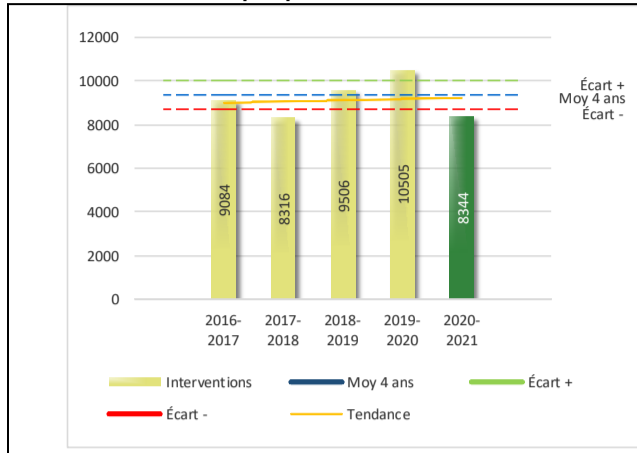
Le graphique 1 permet de constater une tendance à la baisse du bilan routier au cours des cinq dernières années. Le total des collisions de l'année courante, qui est de 775 collisions, se situe en dessous de l'écart moyen inférieur. Le bilan des collisions de l'année courante démontre une amélioration significative par rapport aux années antérieures.

La variation la plus importante se situe au niveau des collisions matérielles qui affichent une baisse de 117 collisions par rapport à l'année précédente. Cette amélioration est en accord avec la tendance observée pour les quatre années précédentes de ce type de collision.

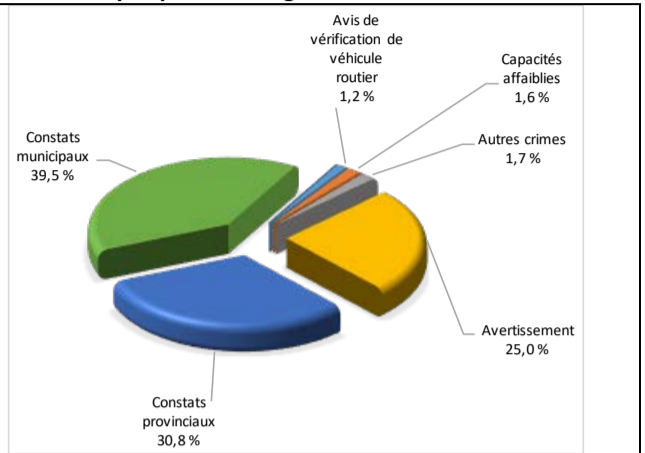
Cette variation peut s'expliquer par une baisse du nombre d'utilisateurs de la route en raison de la pandémie notamment à cause de la fermeture des entreprises non essentielles, des annulations des activités et du télétravail.

## Évolution du nombre d'interventions au cours des dernières années

**Graphique 3 : Interventions**



**Graphique 4 : Catégories d'intervention**



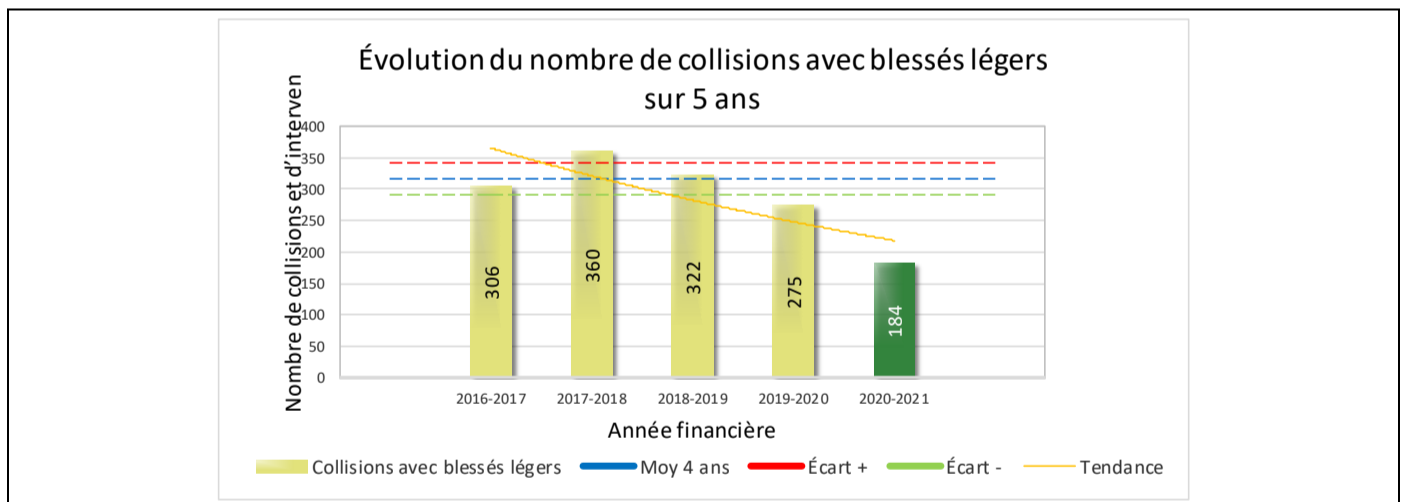
### Interventions

Le graphique 3 présente une diminution du nombre d'interventions réalisées au cours de l'année courante par rapport aux années précédentes. Les résultats de l'année courante se situent en dessous de l'écart inférieur ce qui signifie que les résultats accusent un recul statistiquement significatif par rapport au bilan des quatre dernières années de la MRC.

La variation la plus importante se situe au niveau des constats municipaux qui affichent une diminution de 1 429 interventions par rapport à l'année précédente.

Cette variation peut s'expliquer en raison de la pandémie par la fermeture des activités non essentielles lors de chacune des vagues réduisant ainsi le nombre d'utilisateurs sur la route. Dans la première vague, il y a eu l'interdiction des déplacements inter-régionaux.

**Graphique 5 : Collisions avec blessés légers au cours des dernières années**



Le graphique 5 présente l'évolution de collisions avec blessés légers. Une diminution de 91 collisions par rapport à l'année dernière est constatée pour l'année en cours.

Cette diminution peut s'expliquer par la baisse des utilisateurs de la route en raison de la pandémie.

## Règlements municipaux

**Tableau 2 Nombre de constats émis pour des infractions aux règlements municipaux sur le territoire**

Domaine	2016-2017	2017-2018	2018-2019	2019-2020	2020-2021
1) Alarmes <sup>1</sup>	0	0	0	0	0
2) Vente	0	0	1	0	0
3) Circulation <sup>2</sup>	418	426	531	196	395
4) Paix, bon ordre et sécurité publique	101	239	265	510	145
5) Nuisance	32	4	7	0	0
<b>Total :</b>	<b>551</b>	<b>669</b>	<b>804</b>	<b>706</b>	<b>540</b>

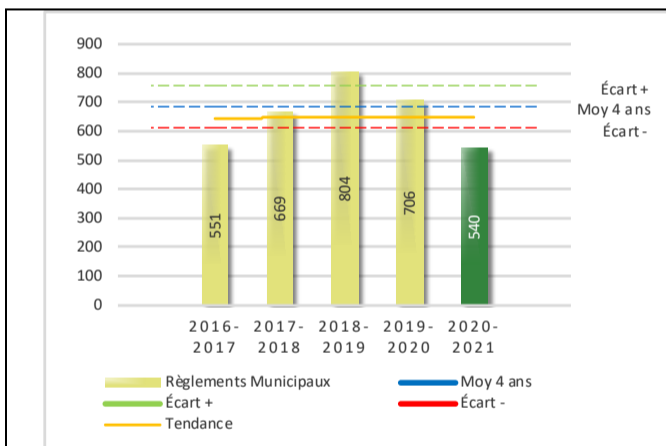
1 Les « Alarmes » du Tableau 2 font référence à des constats municipaux émis en vertu de la réglementation existante suite à des déplacements non fondés; tandis que les « Alarmes » du Tableau 3 sont des alarmes relayées par un central au CGA donnant lieu à un déplacement, mais pas nécessairement à un constat.

2 Types d'infraction de la circulation : endroits interdits, virages en « U », avertissement sonore, crissement des pneus, courses, et autres infractions impliquant des piétons, des animaux, des véhicules lourds, des véhicules d'urgence, etc.

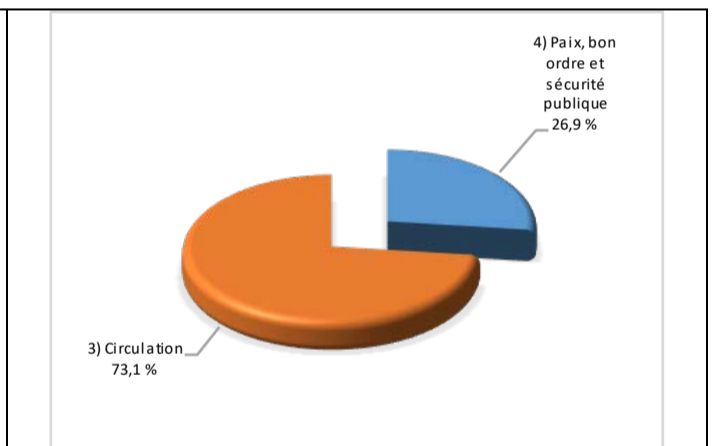
Le nombre de constats émis pour des infractions aux règlements municipaux a connu une diminution au cours de la dernière année. Les policiers ont émis un total de 540 constats.

### Évolution du nombre de constats émis pour des infractions aux règlements municipaux pour l'année courante

**Graphique 6 : Règlements municipaux**



**Graphique 7 : Catégories d'intervention**



Le graphique 6 démontre que le nombre de constats municipaux émis cette année est inférieur au nombre moyen de constats émis depuis les quatre dernières années.

Les résultats de l'année courante se situent en dessous de l'écart inférieur. Les résultats accusent un recul statistiquement significatif par rapport au bilan des quatre dernières années de la MRC.

**Tableau 3 Nombre de cartes d'appel sur le territoire au cours de l'année**

	2016-2017		2017-2018		2018-2019		2019-2020		2020-2021	
Priorité 1	4 575		4 681		4 736		3 629		4 761	
Priorité 2	5 852		7 138		7 688		6 064		8 053	
Priorité 3	1 155		2 112		2 112		2 092		2 632	
<b>Total :</b>	<b>11 582</b>		<b>13 931</b>		<b>14 536</b>		<b>11 785</b>		<b>15 446</b>	
<b>Alarmes<sup>1</sup></b>	<b>Nb</b>	<b>%</b>	<b>Nb</b>	<b>%</b>	<b>Nb</b>	<b>%</b>	<b>Nb</b>	<b>%</b>	<b>Nb</b>	<b>%</b>
	1 648	14%	1 607	12%	1 607	11%	1 184	10%	1 157	7%

Priorité 1 : Événement requérant l'assignation immédiate d'un policier.  
 Priorité 2 : Événement requérant l'assignation d'un policier sur rendez-vous, avec déplacement.  
 Priorité 3 : Événement requérant l'assignation d'un policier sur rendez-vous, sans déplacement.

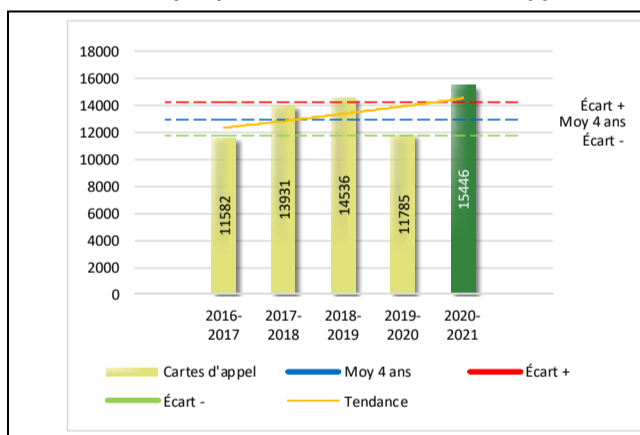
1 Les « Alarmes » du Tableau 2 font référence à des constats municipaux émis en vertu de la réglementation existante suite à des déplacements non fondés; tandis que les « Alarmes » du Tableau 3 sont des alarmes relayées par un central au CGA donnant lieu à un déplacement, mais pas nécessairement à un constat.

Le tableau 3 des cartes d'appel trace le portrait des données de l'année courante par catégories. Par rapport à l'année précédente, le nombre total de cartes d'appel a augmenté de 3 661.

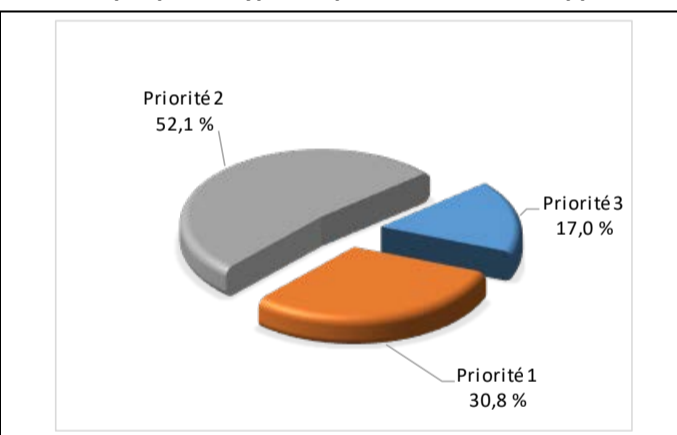
De plus, il est important de souligner le nombre d'appels et de dossiers traités par le *Centre de réponse aux citoyens* (CRC). Le CRC vise à offrir une alternative pour le citoyen qui communique avec la Sûreté via un centre de gestion des appels (CGA) et ce, pour les appels et/ou dossiers ne requérant pas le déplacement d'un policier. Pour l'année 2020-2021, les policiers assignés au CRC ont répondu à 229 appels et ont ouvert 146 dossiers pour la MRC Montcalm incluant la ville de l'Épiphanie.

**Évolution du nombre de cartes d'appel au cours des dernières années**

**Graphique 8 : Nombre de cartes d'appel**



**Graphique 9 : Types de priorité de cartes d'appel**



Le graphique 8 illustre la fluctuation du nombre total de cartes d'appel au cours des cinq dernières années. Nous constatons que le nombre de cartes d'appel enregistré pour cette année se situe au-dessus de la moyenne. Cet écart est supérieur à la zone d'écart moyen.

Le graphique 9 indique que les cartes d'appel de priorité 2 sont les plus nombreuses à être enregistrées pour cette année.

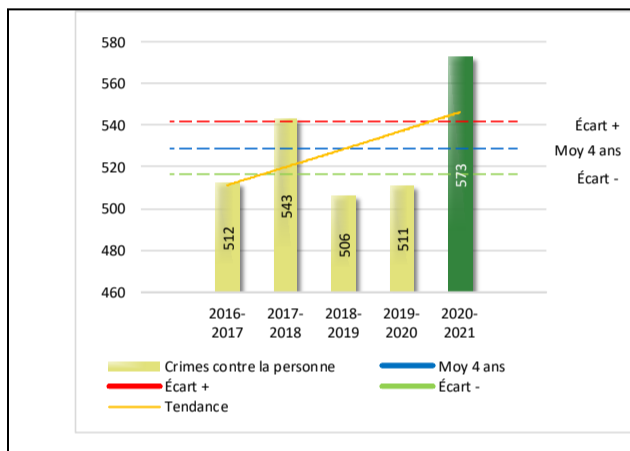
**Tableau 4 Nombre de crimes contre la personne sur le territoire au cours de l'année**

1000- Crimes contre la personne <sup>1</sup>	2016-2017	2017-2018	2018-2019	2019-2020	2020-2021
Infractions entraînant la mort	1	1	0	0	0
Agressions sexuelles	48	81	86	103	113
Voies de fait	283	297	264	277	295
Vols qualifiés	13	12	8	3	4
Autres crimes contre la personne <sup>2</sup>	167	152	148	128	161
<b>Crimes contre la personne :</b>	<b>512</b>	<b>543</b>	<b>506</b>	<b>511</b>	<b>573</b>

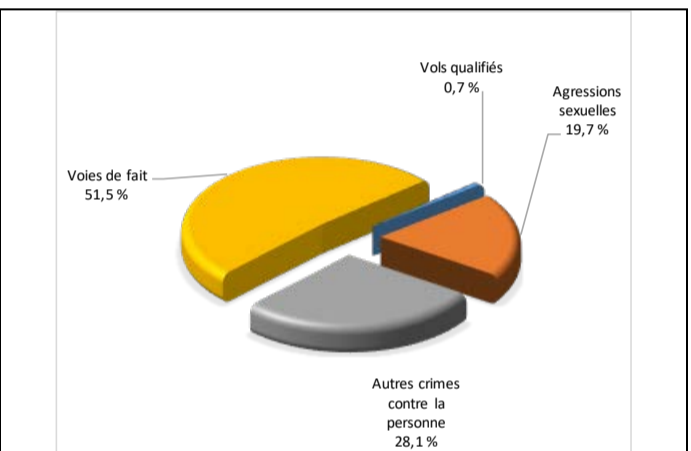
- 1 La section « Crimes contre la personne » présente le nombre de victimes d'actes criminels. Les sections suivantes présentent le nombre de dossiers opérationnels.
- 2 À titre informatif, les « Autres crimes contre la personne » incluent les cas d'enlèvement, de séquestration, d'extorsion, de profération de menaces, d'intimidation, etc.

**Évolution du nombre de crimes contre la personne au cours des dernières années**

**Graphique 10 : Nombre de crimes contre la personne**



**Graphique 11 : Catégories de crime contre la personne**



Le graphique 10 présente le nombre de crimes contre la personne au cours des cinq dernières années. Nous constatons que la donnée de cette année se situe au-dessus de la moyenne.

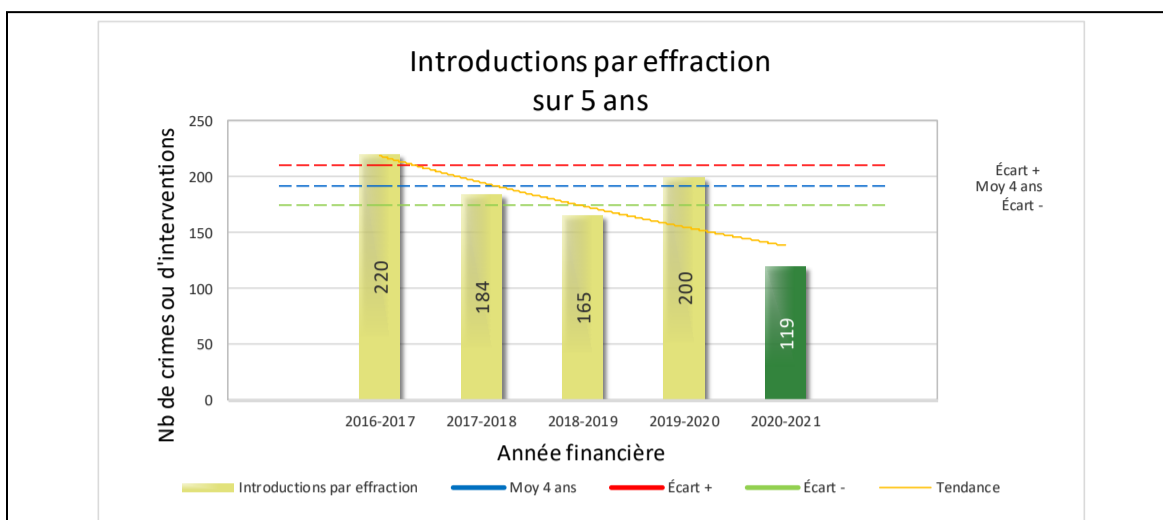
Les résultats de l'année courante se situent au-dessus de l'écart supérieur. Les résultats présentent une augmentation par rapport au bilan des quatre dernières années de la MRC.

Le graphique 11 spécifie le nombre d'événements pour chacune des catégories des crimes contre la personne. Nous remarquons alors que les voies de fait sont le type de crimes le plus fréquent pour cette année. Les voies de fait se maintiennent dans la moyenne et les autres crimes contre la personne ont augmenté aussi.

**Tableau 5 Nombre de crimes contre la propriété sur le territoire au cours de l'année**

2000- Crimes contre la propriété	2016-2017	2017-2018	2018-2019	2019-2020	2020-2021
Incendies criminels	40	43	32	27	23
Introductions par effraction	220	184	165	200	119
Vols simples	223	227	217	264	181
Vols de véhicule	171	170	170	155	120
Recels	17	19	16	33	16
Fraudes	91	56	112	121	175
Méfais	137	153	130	207	137
<b>Crimes contre la propriété :</b>	<b>899</b>	<b>852</b>	<b>842</b>	<b>1 007</b>	<b>771</b>

**GRAPHIQUE 12 : INTRODUCTION PAR EFFRACTION AU COURS DE L'ANNÉE**

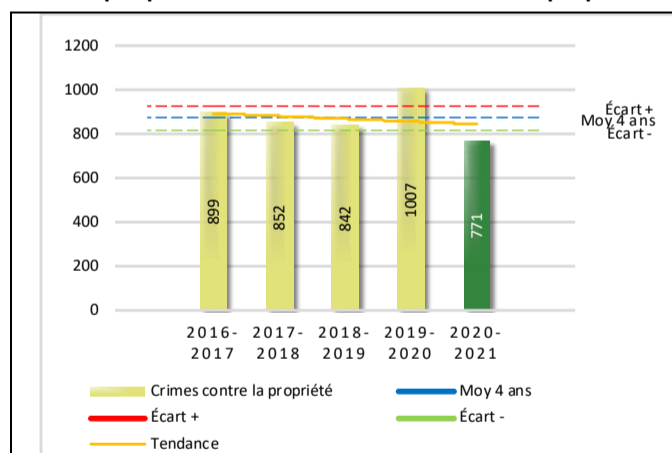


Le graphique 12 démontre que le nombre 119 de cette année est inférieur au nombre moyen 192 depuis les quatre dernières années.

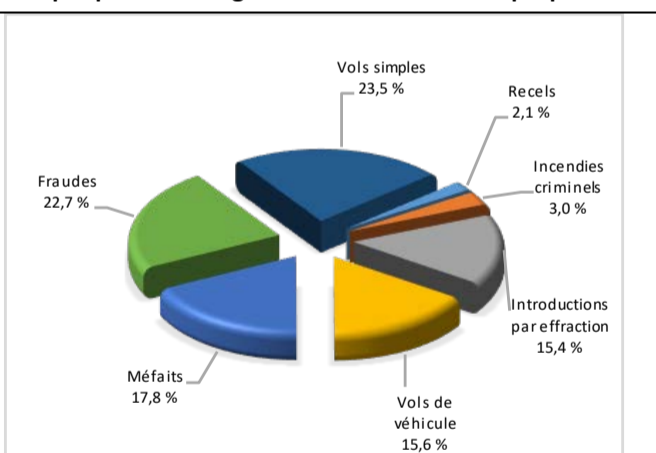
Ce type de crime présente une amélioration statistiquement significative par rapport aux années antérieures. Cette variation s'explique par le fait d'une plus grande présence à nos résidences en raison de la pandémie, de la fermeture des activités non essentielles, des rassemblements interdits, du télétravail et du couvre-feu qui limite les introductions par effraction dans les résidences secondaires.

### Évolution du nombre de crimes contre la propriété au cours des dernières années

**Graphique 13 : Nombre de crimes contre la propriété**



**Graphique 14 : Catégories de crime contre la propriété**



Le graphique 13 présente les crimes contre la propriété des cinq dernières années.

Les résultats de l'année courante se situent en dessous de l'écart inférieur. Les résultats présentent une diminution par rapport au bilan des quatre dernières années de la MRC.

Le graphique 14 indique le nombre d'événements pour chacune des catégories de crimes contre la propriété. Nous remarquons alors que les vols simples sont le type de crimes le plus fréquent au cours de l'année.

**Tableau 6 Autres criminalités et interventions sur le territoire au cours de l'année**

	2016-2017	2017-2018	2018-2019	2019-2020	2020-2021
<b>Autres criminalités</b>					
3000- Autres infractions au Code criminel <sup>1</sup>	229	229	194	169	145
4000 5000 - Loi régl. drogues et stupéfiants	158	122	93	58	71
6000- Infractions aux autres lois fédérales	1	0	1	5	23
7000- Infractions aux lois provinciales	119	185	249	248	195
<b>Autres criminalités :</b>	<b>507</b>	<b>536</b>	<b>537</b>	<b>480</b>	<b>434</b>
<b>Activités policières</b>					
A- Assistances	72	90	94	106	99
B- Permis	10	4	22	10	10
E- Enquêtes	414	490	549	571	538
F- Événements relatifs à la RACJ <sup>2</sup>	45	35	66	45	20
P- Objets perdus ou trouvés	23	17	21	23	24
R- Interventions policières <sup>3</sup>	534	498	447	488	438
V- Véhicules retrouvés ou remisés	215	244	234	193	171
X- Interpellation, observation et autre	84	51	90	122	161
<b>Activités :</b>	<b>1 397</b>	<b>1 429</b>	<b>1 523</b>	<b>1 558</b>	<b>1 461</b>
<b>Total criminalité et activités :</b>	<b>3 315</b>	<b>3 360</b>	<b>3 408</b>	<b>3 556</b>	<b>3 239</b>

1 La catégorie « Autres infractions au *Code criminel* » comprend différentes infractions telles : utilisation de monnaie contrefaite, avoir troublé la paix, évasion d'une garde légale, action indécente, production et distribution de pornographie juvénile, voyeurisme, leurre au moyen d'un ordinateur, appel téléphonique indécent, menace, incitation publique à la haine, etc.

2 La Régie des alcools, des drogues et des jeux.

3 La catégorie « Interventions policières » comprend notamment les cas suivants : plainte de bruit, chicane de famille, service d'ordre, escorte de véhicule, affaire civile, transfert de détenu et de personne en crise, assistance au public, prise d'empreintes digitales, personne en détresse, etc.





## OPS VULCAIN – COVID-19

---

L'année 2020-2021 a été marquée par la pandémie mondiale de la COVID-19. Les impacts de celles-ci ont été majeurs sur le travail des policiers pour les raisons suivantes :

- Il y a eu 403 activités de mesures d'atténuation des impacts, totalisant 477 heures; activités de patrouille préventives aux abords des commerces, écoles, CHSLD, résidences de personnes âgées, organismes, lieux de culte, quartiers résidentiels et parcs. Nous avons rencontré 5 403 citoyens.
- Au cours de l'année 2020-2021, 940 cartes d'appel reçues concernaient la COVID-19, sur un total de 15 446 cartes d'appel, soit l'équivalent de 6%.

Cette section présente les différentes interventions réalisées dans le cadre de l'OPS Vulcain au cours de la dernière année.

- Points de contrôle routier entre le 2 avril 2020 au 3 mai 2020. Un total de 12 655 véhicules sont passés par l'un des points de contrôle et de ce nombre, 1 544 véhicules se sont vu l'accès refusé au territoire soit l'équivalent de 12,2%.
- Intervention sur les lieux de rassemblements. Les policiers ont effectué plusieurs interventions sur le territoire durant toute l'année voir ci-haut les statistiques.
- Présences accrues près des écoles lors de la reprise des cours suite à une fermeture en raison de la COVID-19 en mai 2020.
- Opération OSCAR (opération systématisée comportements à risque) les 18, 19 et 20 mai 2020 : visite des bars et restaurants pour s'assurer du respect des mesures sanitaires.
- La ville de l'Épiphanie a passé au palier d'alerte maximale le 26 octobre et la MRC Montcalm le 31 octobre ce qui a eu pour impact la fermeture des salles d'entraînement physique, des bars et des restaurants. Les mesures liées au milieu scolaire et sportif sont entrées en vigueur le 28 octobre à l'Épiphanie et le 2 novembre dans la MRC Montcalm. La Sûreté du Québec a appliqué le nouveau décret afin d'interdire la présence sur les lieux ciblés tel que les salles d'entraînement physique, les restaurants et les bars de se conformer à l'ordre.
- Surveillance pour les rassemblements interdits pour la période des fêtes du 17 décembre 2020 au 10 janvier 2021.
- Visite des commerces durant la fin de semaine de la période des fêtes soit les 12-13 décembre, les 19-20 décembre et les 26-27 décembre 2020 pour s'assurer du respect des mesures sanitaires et sensibiliser les commerçants au respect des directives malgré l'achalandage.
- Application du couvre-feu à compter du 9 janvier 2021.
- Application de la loi sur la mise en quarantaine à tous les voyageurs à compter du 22 janvier 2021, nous avons vérifié 107 voyageurs qui ont reçu la visite de nos patrouilleurs pour s'assurer de l'application de la période d'isolement;
- Barrages routiers durant le couvre-feu du 31 janvier au 7 février 2021.
- Surveillance accrue des policiers pour les rassemblements dans la semaine de relâche dans les chalets et les centres de villégiatures. Des surveillances ont été effectuées dans les patinoires, arénas, musées, camping et centre de ski de fond.

## INTERVENTIONS EN MILIEU SCOLAIRE

---

Cette section présente les différentes interventions réalisées en milieu scolaire. Elles doivent donc être distinctes des informations insérées dans la section « Prévention » au début du rapport annuel.

Le nombre d'élèves rencontrés dans le tableau suivant est en lien avec les dossiers d'enquête ou de tous types de rencontres.

	Année courante
Nombre de dossiers d'enquête relatifs au PIMS	74
Nombre de dossiers d'enquête en collaboration	13
<b>Total dossiers :</b>	<b>87</b>
Nombre d'établissements où une intervention a eu lieu	26
Nombre d'élèves rencontrés	199
Nombre d'établissements visés (année)	26

# INTERVENTIONS PAR DES UNITÉS DE SOUTIEN ET MESURES D'URGENCE

Cette section présente les interventions réalisées sur le territoire de la MRC par des unités de soutien régionales ou de mesures d'urgence au cours de l'année. Voici les détails de ces interventions.

- Interventions de la direction des mesures d'urgence (DMU) :

INTERVENTIONS DE LA DIRECTION DES MESURES D'URGENCE (DMU)			
MISSION / TYPE DE SUPPORT	NOMBRE DE MISSIONS/SUPPORT	NOMBRE DE POLICIERS	DURÉE TOTALE - HEURES
Maître-chien	28	28	55


- Équipe de soutien du bureau de la coordination et du soutien opérationnel – District Ouest :

Municipalité	Nombre d'opérations en lien avec le code de la sécurité routière		Demandes d'assistances
	Nombre d'opérations	Nombre interventions	
	Total	Total	Total
Sainte-Marie -Salomé	3	1	
Saint-Jacques	12	4	
Saint-Alexis	5	5	
Saint-Esprit	26	23	2
Saint-Roch-de-L'Achigan	94	185	8
Saint-Roch-Ouest	5	3	
Saint-Lin des Laurentides	12	35	1
Saint-Calixte	9	16	2
Sainte-Julienne	61	138	3
Saint-Liguori	5	13	
Épiphanie	18	19	
	250	442	16

- Équipe principale de soutien multidisciplinaire en partenariat avec les patrouilleurs. Les sorties ont eu lieu sur l'ensemble du territoire de la MRC pour les sorties en quad les municipalités de Sainte-Marie-Salomé et Sainte-Julienne ont été ciblées.

Moyen	Nombre de sorties	Nombre d'interceptions	Nombre de constats VHR	Nombre d'avertissements	Nombre d'expulsions
Quad	4	3	0	0	0
Motoneige	7	240	14	54	9

- La division de l'intervention en crime organisé (DICO) est intervenue 39 fois sur l'ensemble du territoire de la MRC et de l'Épiphanie. De plus, il y a eu 2 interceptions pour un constat pour non-respect du couvre-feu et une assistance pour une sortie de route.
- Présence de l'équipe équestre le 18 juin et 18 juillet à Saint-Lin-Laurentides, le 1<sup>er</sup> juillet à Saint-Roch-de-l'Achigan, le 16 juillet à l'Épiphanie et le 3 août à Saint-Jacques.



## ACTIVITÉS DIGNES D'INTÉRÊT ET ÉVÉNEMENTS MAJEURS

---

Voici les activités dignes d'intérêt et les événements majeurs ayant eu lieu au cours de l'année et qui n'ont pas été mentionnés dans les sections précédentes.

- Collision impliquant un autobus scolaire à Saint-Calixte, 6 élèves âgés entre 12 et 14 ans ont été blessés légèrement le 22 septembre 2020.
- Un homme rénove sa maison avec des portes et des fenêtres volées sur des chantiers à Saint-Lin-Laurentides. Les policiers ont saisi le matériel volé et arrêté l'individu le 4 décembre 2020.
- Arrestation d'un suspect pour incendie criminel à l'aréna de Saint-Lin-Laurentides le 24 février 2021.