

RAPPORT ANNUEL D'ACTIVITÉS

POSTE DE LA MRC DE NICOLET-YAMASKA
DE LA SÛRETÉ DU QUÉBEC

DU 1^{ER} AVRIL 2020 AU 31 MARS 2021



MOT DU RESPONSABLE DE POSTE



C'est avec plaisir que je vous présente le rapport annuel d'activités du poste de la MRC de Nicolet-Yamaska de la Sûreté du Québec pour l'année financière 2020-2021. Conformément à nos engagements ainsi qu'aux priorités déterminées par le CSP, le déploiement de nos actions se poursuit sur l'ensemble du territoire couvert.

Vous retrouverez notamment dans ce rapport, les activités réalisées en lien avec les priorités locales ainsi que les statistiques relatives à la sécurité routière, aux règlements municipaux, aux événements criminels et finalement, celles au traitement des cartes d'appel.

Ce rapport et ses résultats vous permettront d'assurer le suivi de la performance des services de la Sûreté du Québec.

Sergent Stéphane Gagnon, responsable de poste
Poste de la MRC de Nicolet-Yamaska

PRIORITÉS LOCALES²

Voici les priorités locales identifiées par le CSP pour l'année 2020-2021 et le bilan des activités réalisées.

Priorité 1 : Intervenir de façon active sur le réseau routier

DESCRIPTION DES ACTIVITÉS	COMMENTAIRES	NB ACTIVITÉS
Opérations cinémomètre	Interventions ciblées pour contrer la vitesse au volant. 1788 constats ont été émis.	3127
Opérations alcool/drogue	Interventions ciblées pour contrer la conduite avec les capacités affaiblies par l'alcool, la drogue ou la combinaison des deux. 49 arrestations pour conduite avec les capacités affaiblies, 45 tests de dépistage effectués avec l'appareil de détection approuvé (ADA) et 5 épreuves de coordination de mouvement (ECM) réalisées.	163
Opérations cellulaire au volant et ceinture	Interventions ciblées relativement à l'usage du téléphone cellulaire au volant et le non port de la ceinture de sécurité. 41 constats pour le non port de la ceinture de sécurité et 44 constats pour l'utilisation du cellulaire au volant ont été émis.	732

Priorité 2 : Effectuer de la patrouille préventive dans les lieux publics

DESCRIPTION DES ACTIVITÉS	COMMENTAIRES	NB ACTIVITÉS
Patrouille préventive dans les secteurs ciblés par les municipalités (parcs, cours d'école et établissements publics des municipalités) dans le but de sécuriser les citoyens.	Problématique d'incivilité dans les parcs et lieux publics de la MRC. Plusieurs surveillances à pied et à vélo ont également été effectuées par les deux cadettes de la Sûreté du Québec en plus de celles effectuées par les patrouilleurs.	490

Priorité 3 : Sécurité des aînés

DESCRIPTION DES ACTIVITÉS	COMMENTAIRES	NB ACTIVITÉS
Présence et sensibilisation	27 mai (journée de la réception de la Pension de la Sécurité de vieillesse) : Présence des deux cadettes du Centre de services MRC de Louiseville à la caisse Desjardins à Saint-François-du-Lac. Des conseils de sécurité concernant les fraudes ont été donnés aux clients et des dépliants d'information ont également été distribués. 1 ^{er} juin : Présence des deux cadettes de la Sûreté du Québec à la caisse Desjardins à Nicolet. Des conseils de sécurité concernant les fraudes ont été remis aux clients et des dépliants ont également été distribués. Présence des deux cadettes de la Sûreté du Québec aux spectacles organisés le 5 juin à la résidence pour les personnes âgées l'Assomption à Saint-Léonard-d'Aston et le 17 juin à la résidence la Villa Saint-Charles à Sainte-Perpétue. Ces activités ont permis aux cadettes d'échanger avec les aînés. Remise d'une affiche pour la « Journée de soutien aux aînés (15 juin) » à quatre résidences pour personnes âgées. Dans le cadre du mois de la prévention de la fraude en mars, un feuillet de prévention a été inséré dans les cartes de Pâques adressées aux aînés isolés de la MRC, par le Centre d'action bénévole de Nicolet. Au total, 798 envois ont été faits. Patrouille préventive aux abords des hôpitaux, CHSLD et résidences pour personnes âgées en raison de la Covid-19.	37

² Des moyens de sensibilisation des membres ont eu lieu dans le passé et ont pris fin en septembre 2017. Bien que lors des moyens de sensibilisation, les activités policières aient été réalisées sur le terrain et colligées par une méthode alternative, la comparaison des statistiques de poste avec les rapports annuels des années 2016-2017 et 2017-2018 doit être faite avec prudence.

DEMANDES PONCTUELLES DES ÉLUS ET DES CITOYENS

Voici les demandes ponctuelles des élus et des citoyens qui ont été adressées à la Sûreté au cours de la dernière année.

DESCRIPTION DES DEMANDES (ACTION* V, T, C)	COMMENTAIRES	Nb REQUÊTES
Requête en matière de sécurité routière. Problématique de vitesse dans la zone de 50 km/heure sur la route du Port et chemin du Fleuve Ouest et non-respect de la priorité aux piétons à l'intersection de la route Les 60 et route du Port à Nicolet.	C 10 opérations intersection ont été réalisées. 2 constats pour vitesse et 2 constats pour dépassement ligne double ont été émis. Le 31 juillet, les deux cadettes de la Sûreté du Québec ont effectué une activité de prévention à cette intersection. Une centaine d'automobilistes et de cyclistes ont été sensibilisés.	1
Requête en matière de sécurité routière. Problématique de vitesse sur la rue des Bouleaux à Sainte-Eulalie.	C 11 opérations cinémomètre ont été réalisées. 19 constats ont été émis. Les opérations effectuées ont contribué à résoudre la problématique; celle-ci continuera d'être travaillée lors des patrouilles dans ce secteur.	1
Requête en matière de sécurité routière. Problématique de vitesse dans la zone de 50 km/heure sur la route 143 à Saint-François-du-Lac.	C 23 opérations cinémomètre ont été effectuées. 33 constats pour vitesse et 2 constats pour cellulaire ont été émis.	1
Requête en matière de sécurité routière. Problématique de vitesse sur la rue Marquis à l'intersection de la rue Richard à Saint-Célestin.	C 44 opérations cinémomètre ont été effectuées. 60 constats pour vitesse, 7 constats pour autres infractions et 10 avertissements ont été émis. Les patrouilleurs poursuivront les opérations dans le secteur. La municipalité évalue également les options d'aménagement.	1
Requête en matière de sécurité routière. Non-respect de l'arrêt obligatoire à l'intersection des rues Houde et Marquis dans le village de Saint-Célestin.	C 10 opérations ont été effectuées. 4 constats et 3 avertissements ont été émis. Le ministère des Transports du Québec a été impliqué dans cette requête suite à une demande de la municipalité. Ils ont procédé à une analyse et ont soumis un rapport. Aucune problématique majeure n'a été décelée.	1

*LÉGENDE

(V) En validation : Requêtes reçues et en période d'évaluation afin de confirmer si elles sont fondées ou non et si elles nécessitent des interventions spécifiques.

(T) En traitement : Requêtes validées et fondées pour lesquelles des activités sont effectuées afin de régler la problématique visée (ex. : patrouilles, surveillances, radar, etc.).

(C) Clos : Requêtes qui sont résolues à la suite des activités effectuées ou qui sont non fondées.

PRÉVENTION

Toujours en réponse aux besoins et aux réalités locales, les postes de la Sûreté tiennent des activités de prévention dans l'ensemble des municipalités qu'ils desservent, c'est-à-dire des mesures proactives et non pénales, qui ont pour but spécifique de réduire la criminalité en agissant sur les facteurs qui la déterminent, sur les circonstances et l'environnement dans lesquels sont commis les délits.

La grande majorité des activités de prévention se tiennent au quotidien, dans le cadre des interventions de l'ensemble des patrouilleurs.

Voici les principales activités de prévention réalisées au cours de la dernière année :

Activités de prévention réalisées au cours de l'année

DESCRIPTION DES ACTIVITÉS	COMMENTAIRES	Nb ACTIVITÉS
Conférences	<p><u>Guide Cyber Sûreté</u> Un guide de conseils, ayant comme objectif d'informer les parents d'élèves des risques face à l'utilisation des technologies, a été transmis au Centre de services scolaire du territoire.</p> <p><u>Intimidation</u> Écoles primaires Arc-en-ciel à Sainte-Monique, Paradis à Baie-du-Febvre et Vincent-Lemire à Saint-François-du-Lac : 100 élèves ont été rencontrés. Un certificat a été remis à un étudiant suite à une vidéo TiK Tok qu'il a publiée concernant l'intimidation. Une capsule SQtv sur la plateforme Instagram a également été réalisée avec cet étudiant ayant lui-même été victime d'intimidation.</p> <p><u>Mission Sécuri-T</u> (utilisation des médias sociaux et Internet, cyber-intimidation, sextage et pornographie juvénile pour les jeunes du primaire) Écoles primaires Vincent-Lemire à Saint-François-du-Lac, Paradis à Baie-du-Febvre, Jean XXIII à Saint-Wenceslas, Tournesol à Saint-Léonard d'Aston, Jeunesse à Sainte-Perpétue et de la Croisée à Aston-Jonction : 250 élèves ont été rencontrés.</p> <p><u>Techno-logique</u> (utilisation des médias sociaux et Internet pour les adolescents) Collège Notre-Dame-de-l'Assomption à Nicolet : 60 élèves ont été rencontrés.</p>	14
Articles de prévention	<p>Des articles de prévention sur différents sujets relatifs à la sécurité publique ont été publiés dans les bulletins municipaux de la MRC concernant :</p> <ul style="list-style-type: none"> • Des conseils de sécurité dans les zones scolaires avec le retour en classe des étudiants suite à la fermeture due à la Covid-19; • Les arnaques effectuées auprès des jeunes pour faire de l'argent rapidement; • La consommation d'alcool et de drogue au volant de véhicules récréatifs; • Des conseils de sécurité pour se protéger contre les appels à la bombe et les fraudes; • Une mise en garde concernant les vols d'identité en lien avec les demandes de prestations frauduleuses; • Les excursions en forêt; • Les vols de véhicules récréatifs; • La conduite hivernale et pneus d'hiver. 	8
Activités de prévention et sensibilisation	<p><u>Rentrée scolaire pour écoles primaires</u> Présence des deux cadettes de la Sûreté du Québec, avec une affiche « Stop – Attention aux piétons », dans les zones scolaires des écoles Curé-Brassard à Nicolet et Vincent-Lemire à Saint-François-du-Lac.</p> <p>Les cadettes ont accompagné le responsable du poste et la coordonnatrice locale en police communautaire lors d'une activité préventive sur la route 132 devant l'école primaire Maurault à Pierreville.</p> <p><u>Campagne « M'as-tu vu »</u> (campagne de prévention autour et dans les autobus scolaires) Du 1^{er} au 12 février, des opérations ont été effectuées aux abords des écoles primaires du territoire.</p>	8



POLICE DE PROXIMITÉ

La Sûreté du Québec s'est formellement engagée dans une approche professionnelle de type communautaire. Cette philosophie de travail comprend les cinq grands principes suivants :

- La présence familière;
- La qualité du service aux citoyens;
- Le partenariat avec la population;
- La consultation de la clientèle;
- La résolution de problèmes.

Cette section présente les principales activités réalisées par l'approche de police de proximité.

Présence familière et parrainage

À la Sûreté du Québec, la présence familière s'exprime par le programme de parrainage des municipalités.

Voici les principales activités de parrainage (qui visent la création de liens privilégiés avec les acteurs clés de la municipalité) ayant pour objectif la capacité d'être proactif dans la résolution de problématiques en matière de sécurité publique. Ces activités sont en lien avec les priorités locales identifiées par le CSP.

DESCRIPTION DES ACTIVITÉS	COMMENTAIRES	NB ACTIVITÉS
Rencontres et échanges avec le maire, le directeur général et le préfet	Maire, directeur général et préfète de la MRC de Nicolet-Yamaska	287
Rencontres et échanges avec l'administration municipale	Conseiller municipal, responsable du service des incendies, inspecteur municipal et autre membre des services municipaux.	43
Rencontres et échanges avec les autres intervenants	Membre du milieu scolaire, du milieu de la santé, organisme communautaire, commerçant, maison des jeunes, partenaire en sécurité publique, etc.	41

Résolution de problèmes

L'approche stratégique en résolution de problèmes (ASRP) permet d'associer des incidents autrement traités un par un, d'en dégager une compréhension globale et de rechercher des solutions durables, le tout en ayant recours aux partenaires et aux ressources des milieux affectés par des problématiques communes.

Voici les incidents traités par l'approche stratégique en résolution de problèmes au cours de la dernière année :

DESCRIPTION ET COMMENTAIRES
Aucune ASRP ne fut réalisée durant l'année.

Programme de cadets

Le Programme de cadets fait partie intégrante de l'offre de service de la Sûreté. Basé sur le modèle de la police de proximité, il met en avant le rapprochement avec la population dans le développement et le maintien d'un milieu de vie sûr et paisible. Ceci permet d'assurer une présence supplémentaire de la Sûreté pendant la période estivale, tout en favorisant la proximité avec les citoyens.

Les responsables de poste, de concert avec les élus, participent à la planification des tâches des cadets en indiquant leurs besoins et en ciblant les endroits où la présence de ceux-ci serait la plus bénéfique.

Voici les principales activités qui ont été effectuées par les cadets au cours de la dernière année.

DESCRIPTION DES ACTIVITÉS	COMMENTAIRES	NB ACTIVITÉS
Prévention	<p><u>Fraude</u> Des institutions financières ont été visitées lors des journées de dépôt de chèque de la Pension de la Sécurité de vieillesse. Près de 40 aînés ont été sensibilisés. La direction des institutions s'est montrée très satisfaite des interventions.</p> <p><u>Cybercriminalité, intimidation et violence</u> Atelier de sensibilisation pour les adolescents à la Maison des jeunes de Saint-François-du-Lac. 25 jeunes étaient présents à cet atelier.</p> <p><u>Sécurité des piétons</u> À l'aide d'affiches « Stop - Attention aux piétons » et d'un gros ballon, les cadettes ont effectué plusieurs activités pour les rentrées scolaires en mai et en août (différentes dates dues à la Covid-19). L'activité a également eu lieu à des traverses piétonnières ciblées par les élus et/ou les citoyens.</p> <p><u>Sécurité à vélo (Règles de sécurité pour la circulation à vélo destinées aux enfants d'âge primaire.)</u> Atelier Génivélo dans tous les camps de jour de la MRC. Environ 150 jeunes ont été rencontrés.</p> <p>Deux kiosques de conseils de sécurité à vélo et de burinage pour prévenir le vol. Ces activités ont eu lieu sur la piste cyclable de la MRC. Près de 55 personnes ont été sensibilisées.</p> <p><u>Sécurité routière</u> Les cadettes ont accompagné les patrouilleurs pour des activités de prévention en lien avec la vitesse, le cellulaire, la ceinture et la conduite avec les capacités affaiblies par l'alcool, la drogue ou la combinaison des deux.</p> <p><u>Sécurité nautique</u> Dans le cadre de la semaine de la sécurité nautique, ainsi qu'en d'autres temps, les cadettes ont visité les marinas de la MRC pour rencontrer les plaisanciers. Elles ont donné de l'information concernant les équipements requis selon le type d'embarcation, les règles de conduite sur l'eau et la conduite avec les capacités affaiblies.</p> <p><u>Décret de la Santé publique en lien avec la Covid-19</u> Les cadettes ont sensibilisé plusieurs citoyens sur le respect des règles sanitaires lors des activités de la MRC.</p>	75
Collaboration avec les Centres d'action bénévole	<p>Les cadettes ont collaboré avec les Centres d'action bénévole en se déplaçant à des spectacles extérieurs offerts aux aînés afin d'échanger avec eux.</p> <p>Elles ont fait des démarches pour participer à un comptoir alimentaire à Odanak, en collaboration avec la police autochtone.</p>	4
Surveillance à pied et à vélo	<p>Dans le but d'informer les citoyens de la réglementation municipale, les cadettes ont effectué plusieurs activités en ce sens. Elles ont été présentes dans les parcs, les plages, les cours d'école, les campings, les lieux prisés pour la marche, les « skate park », les pistes cyclables et les quartiers résidentiels. Elles ont effectué plus de 100 activités de patrouille à pied et 35 sorties de patrouille à vélo sur le territoire.</p>	135
Rencontre et contact avec les partenaires	<p>Les cadettes ont contacté la grande majorité des maires/maires des municipalités, ainsi que le directeur général et la préfète de la MRC de Nicolet-Yamaska. L'objectif étant de se présenter, expliquer leur mandat et prendre le pouls de chacune des municipalités. Elles ont également rencontré plusieurs intervenants œuvrant dans les municipalités (ambulanciers, policiers, inspecteurs, etc.).</p>	30



Activités communautaires réalisées au cours de l'année

Cette section présente les activités communautaires dans lesquelles les membres du poste se sont impliqués au cours de la dernière année.

En raison de la pandémie de la Covid-19 et des règles sanitaires établies, la participation des policiers aux activités communautaires fut réduite cette année.

DESCRIPTION ET COMMENTAIRES
30 mai : Présence d'un policier du poste de la MRC de Nicolet-Yamaska lors de la cueillette de canettes pour ramasser des fonds pour le projet serre-école à Sainte-Perpétue.
21 décembre : Le 20 juin dernier, une jeune fille de 8 ans s'est retrouvée orpheline suite à une collision de motomarines sur la rivière Nicolet. En guise de réconfort pour cette jeune fille, les membres du Club social du poste de la MRC de Nicolet-Yamaska ont décidé de prendre les profits de ce dernier et de lui offrir des cadeaux de Noël. C'est donc le 21 décembre que des employés du poste sont allés lui remettre les présents.



STATISTIQUES OPÉRATIONNELLES

Cette section est consacrée aux statistiques de :

- Sécurité des réseaux de transport
- Règlements municipaux
- Cartes d'appel
- Criminalité

Les résultats qui vous sont présentés dans cette section vous permettront d'apprécier tout particulièrement la performance de la Sûreté au cours de la dernière année.

Afin de mettre ces données en perspective et d'en analyser l'évolution, vous pouvez également les comparer avec les données des quatre dernières années.

De plus, afin d'en faciliter l'analyse, ces données vous sont présentées à l'aide de deux types de graphiques.

Chacun des graphiques de type « *histogramme* » indique les résultats pour les cinq dernières années. Une ligne trace la moyenne des quatre dernières années.

Ces graphiques permettent aussi de situer les résultats de la dernière année par rapport à la **zone d'écart moyen**. L'écart moyen est calculé à partir de la moyenne des différences entre les données de chacune des années par rapport à la moyenne des quatre dernières années. Visuellement, il s'agit de la zone comprise entre les lignes « écart + » et « écart - ». Les résultats qui s'éloignent de cette zone méritent une attention particulière du CSP.

Des graphiques circulaires, ou de type « *pointe de tarte* », accompagnent également des histogrammes afin d'illustrer plus précisément la répartition des catégories d'événements plus préoccupants.

Notez que les données de cette section concernent l'ensemble du territoire couvert par les effectifs du poste de la MRC de Nicolet-Yamaska. Les résultats pour chacune des municipalités vous sont présentés en annexes.

Un écart aux données présentées dans les rapports annuels précédents peut être attribuable à la modification du statut ou à l'évolution d'un dossier après la production du rapport annuel.

À surveiller : Depuis le mois de juin 2017, certains postes MRC ont été convertis en postes mixtes et gèrent désormais aussi le travail fait sur les autoroutes. Ce changement a pour conséquence d'ajouter les statistiques autoroutières à même celles de la MRC et donc d'affecter possiblement à la hausse les données statistiques (par exemple les constats provinciaux, les collisions, la criminalité et les cartes d'appel). Les données n'étant pas dissociables pour le moment, cette mise en garde sera valide jusqu'à ce qu'une solution soit trouvée.

Statistiques extraites du Tableau de bord le : 2021-05-05

La sécurité des réseaux de transport

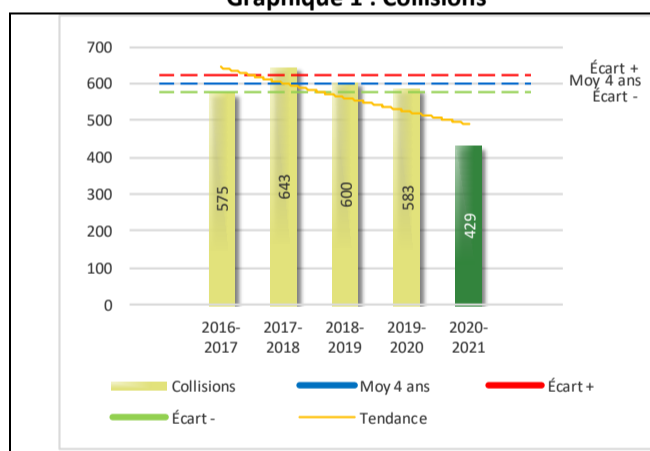
Tableau 1 Nombre de collisions et d'interventions couvertes sur le territoire

		2016-2017	2017-2018	2018-2019	2019-2020	2020-2021
Collisions						
	Collisions mortelles	2	4	3	4	9
	Collisions avec blessés graves	11	6	9	2	5
	Collisions avec blessés légers	95	142	96	120	90
	Autres collisions avec blessés ¹	0	2	0	0	2
	Collisions matérielles	467	489	492	457	323
	Sous-total :	575	643	600	583	429
Interventions						
	Avertissements nautiques	0	11	29	13	31
	Capacités affaiblies	42	40	49	62	46
	Autres crimes ²	71	78	50	72	30
	Constats provinciaux	1 820	1 714	1 667	1 976	2 135
	Constats municipaux	1 217	731	1 288	1 921	2 170
	AVVR ³	60	23	13	24	13
	Avertissements	2 734	2 189	2 658	3 224	2 682
	Sous-total :	5 944	4 786	5 754	7 292	7 107

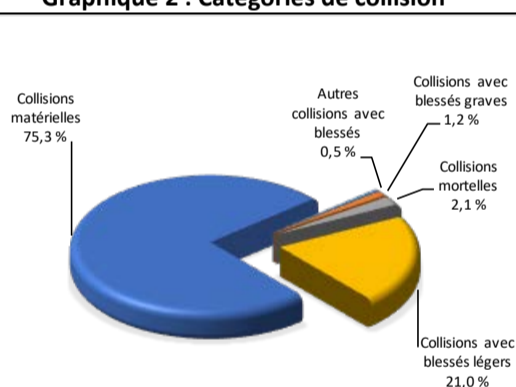
- 1 La catégorie « Autres collisions avec blessés » comprend les cas survenus hors des chemins publics.
- 2 La catégorie « Autres crimes » comprend les cas de conduite dangereuse, de poursuite, de délit de fuite, de conduite de véhicule routier pendant une interdiction (de conduire).
- 3 Avis de vérification d'un véhicule routier.

Évolution du nombre de collisions au cours des dernières années depuis le 1^{er} avril

Graphique 1 : Collisions



Graphique 2 : Catégories de collision



Collisions

Le graphique 1 permet de constater une tendance à la baisse du bilan routier au cours des cinq dernières années. Le total des collisions de l'année courante, qui est de 429, se situe en dessous de l'écart moyen inférieur. Le bilan des collisions de l'année courante démontre une amélioration significative par rapport aux années antérieures.

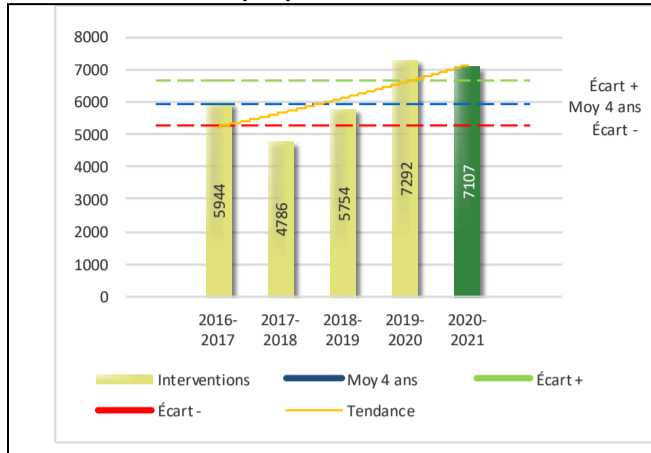
La variation la plus importante se situe au niveau des collisions matérielles qui affichent une baisse de 134 événements par rapport à l'année précédente. Cette amélioration est en accord avec la tendance observée pour les quatre années précédentes de ce type de collision.

Cette variation peut s'expliquer en bonne partie par la pandémie de la Covid-19 qui a engendré la fermeture des écoles et de plusieurs commerces. De plus, beaucoup de personnes ont été appelées à faire du télétravail. Il y a également eu l'imposition du couvre-feu depuis le 19 janvier 2021. Toutes ces mesures ont amené une diminution des usagers sur le réseau routier.

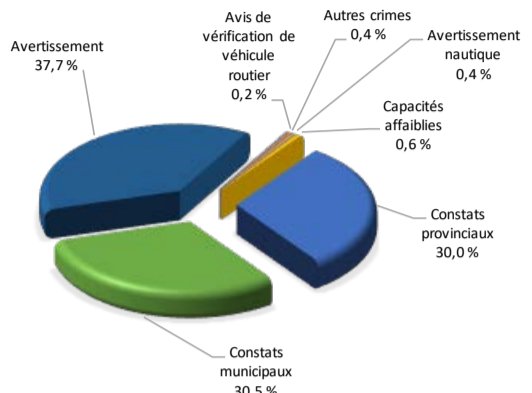
Malgré la diminution du nombre de collisions, nous observons une augmentation des collisions mortelles par rapport aux quatre dernières années. Afin d'améliorer le bilan de collisions mortelles, en 2021-2022, nous planifions davantage d'opérations sur le territoire de la MRC incluant des opérations conjointes avec les autres Centre de services MRC, entre autres, pour la portion autoroutière.

Évolution du nombre d'interventions au cours des dernières années

Graphique 3 : Interventions



Graphique 4 : Catégories d'intervention



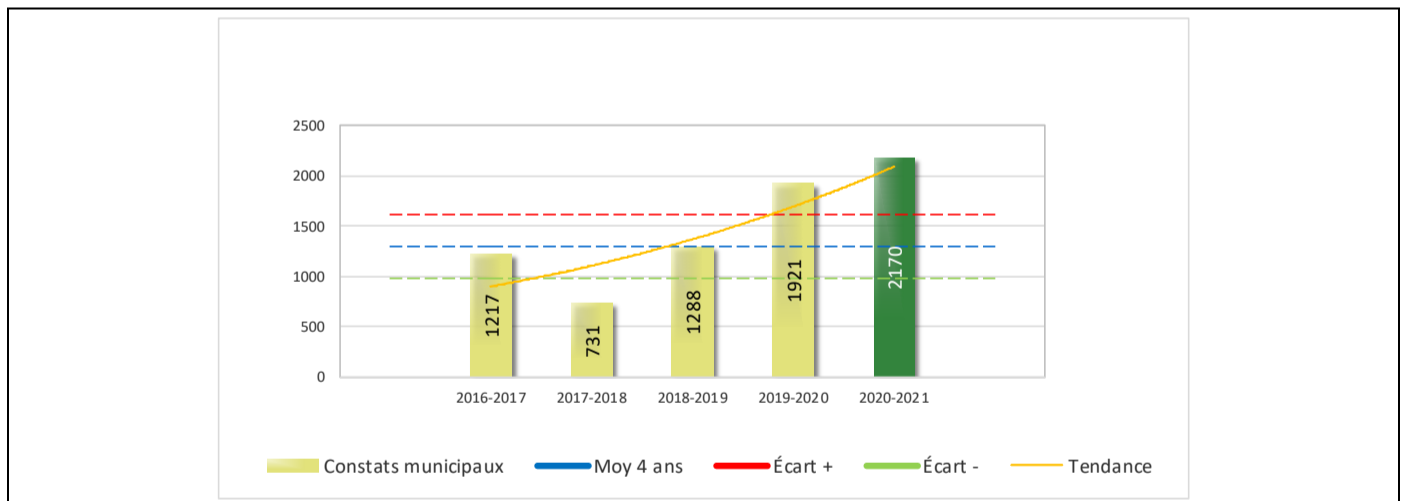
Interventions

Le graphique 3 présente une diminution du nombre d'interventions réalisées au cours de l'année courante par rapport à l'année précédente. Les résultats de l'année courante se situent au-dessus de l'écart supérieur ce qui signifie que les résultats présentent une amélioration statistiquement significative par rapport au bilan des quatre dernières années de la MRC.

La variation la plus importante se situe au niveau des avertissements qui affichent une diminution de 542 interventions par rapport à l'année précédente.

Tout comme les collisions, la variation peut s'expliquer par les conséquences des mesures mises en place relatives à la pandémie de la Covid 19.

Graphique 5 : Constats municipaux au cours des dernières années



Le graphique 5 présente l'évolution de constats municipaux émis. Une augmentation de 249 par rapport à l'année dernière est constatée pour l'année en cours.

Règlements municipaux

Tableau 2 Nombre de constats émis pour des infractions aux règlements municipaux sur le territoire

Domaine	2016-2017	2017-2018	2018-2019	2019-2020	2020-2021
1) Alarmes ¹	19	3	17	27	17
2) Vente	0	1	1	1	0
3) Circulation ²	169	174	237	210	107
4) Paix, bon ordre et sécurité publique	17	26	24	37	72
5) Nuisance	17	19	8	7	4
Total :	222	223	287	282	200

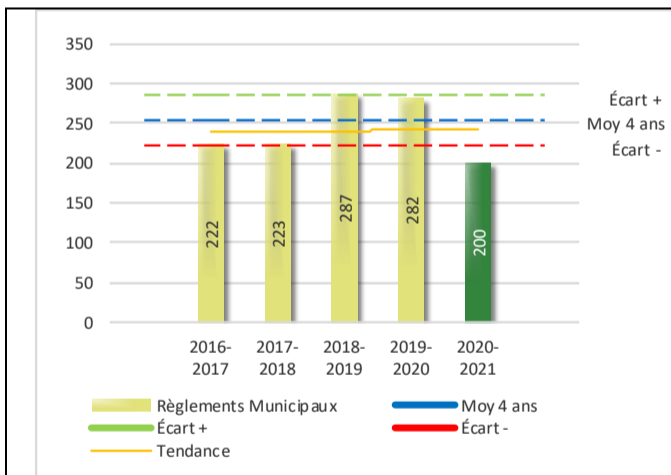
1 Les « Alarmes » du Tableau 2 font référence à des constats municipaux émis en vertu de la réglementation existante suite à des déplacements non fondés; tandis que les « Alarmes » du Tableau 3 sont des alarmes relayées par un central au CGA donnant lieu à un déplacement, mais pas nécessairement à un constat.

2 Types d'infraction de la circulation : endroits interdits, virages en « U », avertissement sonore, crissement des pneus, courses, et autres infractions impliquant des piétons, des animaux, des véhicules lourds, des véhicules d'urgence, etc.

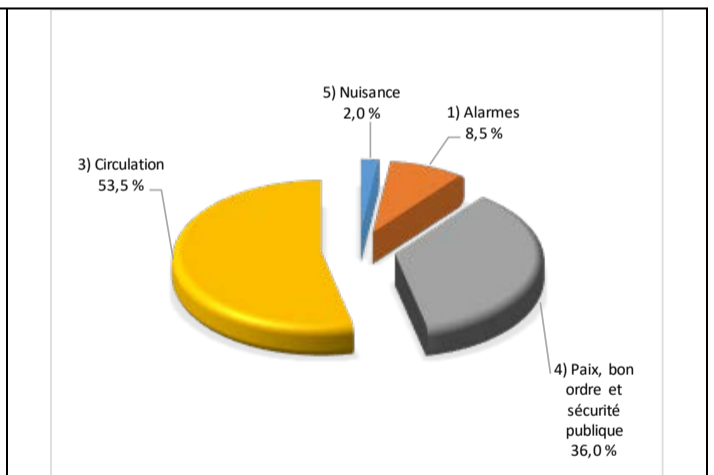
Le nombre de constats émis pour des infractions aux règlements municipaux a connu une diminution au cours de la dernière année. Les policiers ont émis un total de 200 constats. Nous observons une diminution de 103 constats en lien avec la circulation comparativement à l'an dernier. Ce résultat peut s'expliquer par la diminution de la circulation sur le réseau routier en raison de la pandémie de la Covid-19.

Évolution du nombre de constats émis pour des infractions aux règlements municipaux pour l'année courante

Graphique 6 : Règlements municipaux



Graphique 7 : Catégories d'intervention



Le graphique 6 démontre que le nombre de constats municipaux émis cette année est inférieur au nombre moyen de constats émis depuis les quatre dernières années.

Les résultats de l'année courante se situent en dessous de l'écart inférieur. Les résultats accusent un recul statistiquement significatif par rapport au bilan des quatre dernières années de la MRC.

Cartes d'appel

Tableau 3 Nombre de cartes d'appel sur le territoire au cours de l'année

	2016-2017		2017-2018		2018-2019		2019-2020		2020-2021	
Priorité 1	2 476		1 096		1 181		1 142		1 112	
Priorité 2	865		2 063		2 029		2 008		1 834	
Priorité 3	478		747		731		694		619	
Total :	3 819		3 906		3 941		3 844		3 565	
Alarmes¹	Nb	%	Nb	%	Nb	%	Nb	%	Nb	%
	335	9%	319	8%	396	10%	351	9%	264	7%

Priorité 1 : Événement requérant l'assignation immédiate d'un policier.

Priorité 2 : Événement requérant l'assignation d'un policier sur rendez-vous, avec déplacement.

Priorité 3 : Événement requérant l'assignation d'un policier sur rendez-vous, sans déplacement.

1 Les « Alarmes » du Tableau 2 font référence à des constats municipaux émis en vertu de la réglementation existante suite à des déplacements non fondés; tandis que les « Alarmes » du Tableau 3 sont des alarmes relayées par un central au CGA donnant lieu à un déplacement, mais pas nécessairement à un constat.

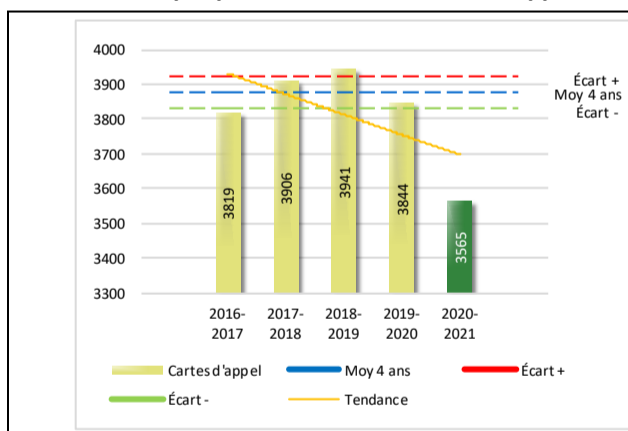
** Le nombre de cartes d'appel reliées à la Covid 19 est de 250. Ce nombre est inclus dans le total 2020-2021.

Le tableau 3 des cartes d'appel trace le portrait des données de l'année courante par catégories. Par rapport à l'année précédente, le nombre total de cartes d'appel a diminué de 279.

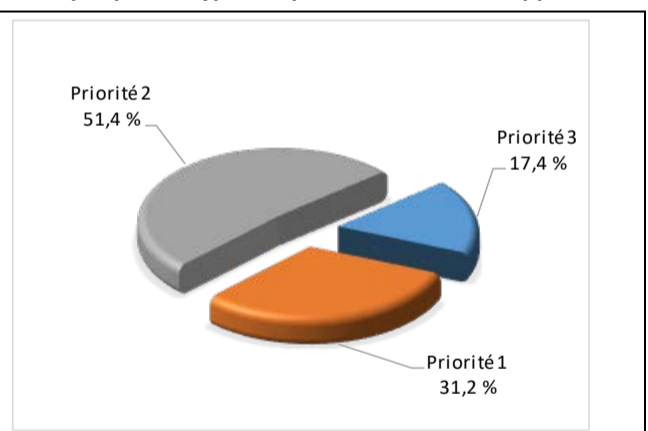
De plus, il est important de souligner le nombre d'appels et de dossiers traités par le *Centre de réponse aux citoyens* (CRC). Le CRC vise à offrir une alternative pour le citoyen qui communique avec la Sûreté via un centre de gestion des appels (CGA) et ce, pour les appels et/ou dossiers ne requérant pas le déplacement d'un policier. Pour l'année 2020-2021, les policiers assignés au CRC ont répondu à 55 appels et ont ouvert 43 dossiers pour la MRC de Nicolet-Yamaska.

Évolution du nombre de cartes d'appel au cours des dernières années

Graphique 8 : Nombre de cartes d'appel



Graphique 9 : Types de priorité de cartes d'appel



Le graphique 8 illustre la fluctuation du nombre total de cartes d'appel au cours des cinq dernières années. Nous constatons que le nombre de cartes d'appel enregistré pour cette année se situe en dessous de la moyenne.

Le graphique 9 indique que les cartes d'appel de priorité 2 sont les plus nombreuses à être enregistrées pour cette année.

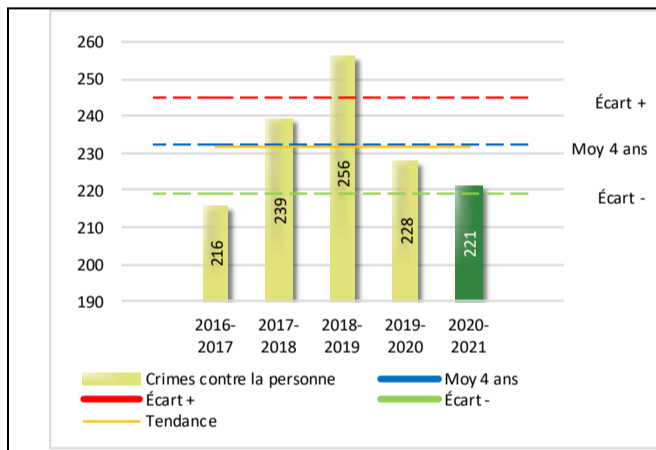
Tableau 4 Nombre de crimes contre la personne sur le territoire au cours de l'année

	2016-2017	2017-2018	2018-2019	2019-2020	2020-2021
1000- Crimes contre la personne¹					
Infractions entraînant la mort	0	0	1	0	0
Agressions sexuelles	20	32	34	31	32
Voies de fait	108	109	127	112	111
Vols qualifiés	1	0	0	1	4
Autres crimes contre la personne ²	87	98	94	84	74
Crimes contre la personne :	216	239	256	228	221

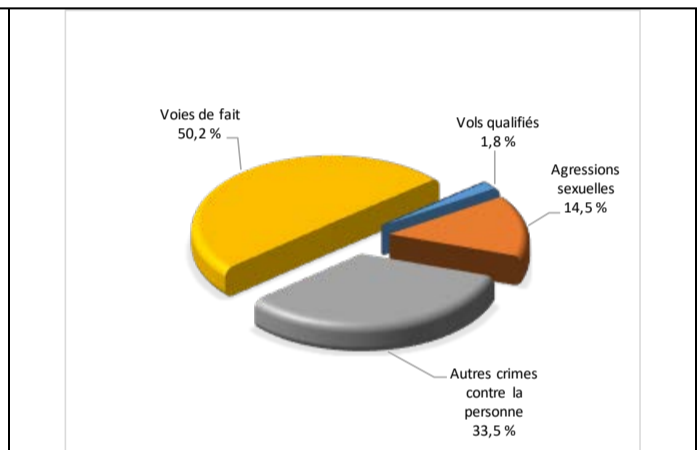
- 1 La section « Crimes contre la personne » présente le nombre de victimes d'actes criminels. Les sections suivantes présentent le nombre de dossiers opérationnels.
- 2 À titre informatif, les « Autres crimes contre la personne » incluent les cas d'enlèvement, de séquestration, d'extorsion, de profération de menaces, d'intimidation, etc.

Évolution du nombre de crimes contre la personne au cours des dernières années

Graphique 10 : Nombre de crimes contre la personne



Graphique 11 : Catégories de crime contre la personne



Le graphique 10 présente le nombre de crimes contre la personne au cours des cinq dernières années.

Les résultats de l'année courante se situent dans la zone de l'écart inférieur. Les résultats présentent une amélioration statistiquement significative par rapport au bilan des quatre dernières années de la MRC.

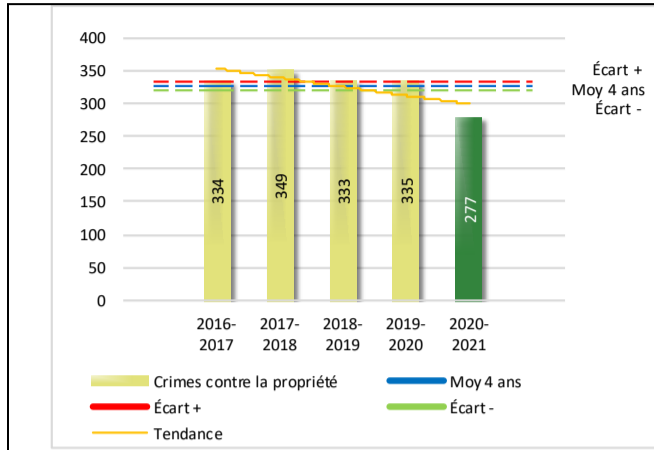
Le graphique 11 spécifie le nombre d'événements pour chacune des catégories des crimes contre la personne. Nous remarquons alors que les voies de fait sont le type de crimes le plus fréquent pour cette année.

Tableau 5 Nombre de crimes contre la propriété sur le territoire au cours de l'année

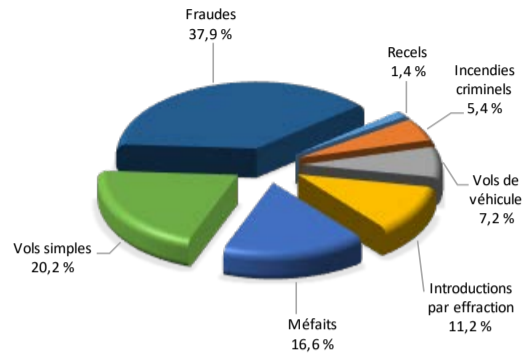
	2016-2017	2017-2018	2018-2019	2019-2020	2020-2021
2000- Crimes contre la propriété					
Incendies criminels	5	4	4	14	15
Introductions par effraction	100	92	100	63	31
Vols simples	104	122	86	100	56
Vols de véhicule	40	52	61	41	20
Recels	6	2	4	5	4
Fraudes	30	27	27	61	105
Méfais	49	50	51	51	46
Crimes contre la propriété :	334	349	333	335	277

Évolution du nombre de crimes contre la propriété au cours des dernières années

Graphique 12 : Nombre de crimes contre la propriété



Graphique 13 : Catégories de crime contre la propriété



Le graphique 12 présente les crimes contre la propriété des cinq dernières années.

Les résultats de l'année courante se situent en dessous de l'écart inférieur. Les résultats présentent une amélioration statistiquement significative par rapport au bilan des quatre dernières années de la MRC.

Le graphique 13 indique le nombre d'événements pour chacune des catégories de crimes contre la propriété. Nous remarquons alors que les fraudes sont le type de crimes le plus fréquent au cours de l'année.

Cette situation peut s'expliquer par le nombre de plaintes reçues relatives aux fraudes concernant les subventions gouvernementales allouées en lien avec la pandémie.

Tableau 6 Autres criminalités et interventions sur le territoire au cours de l'année

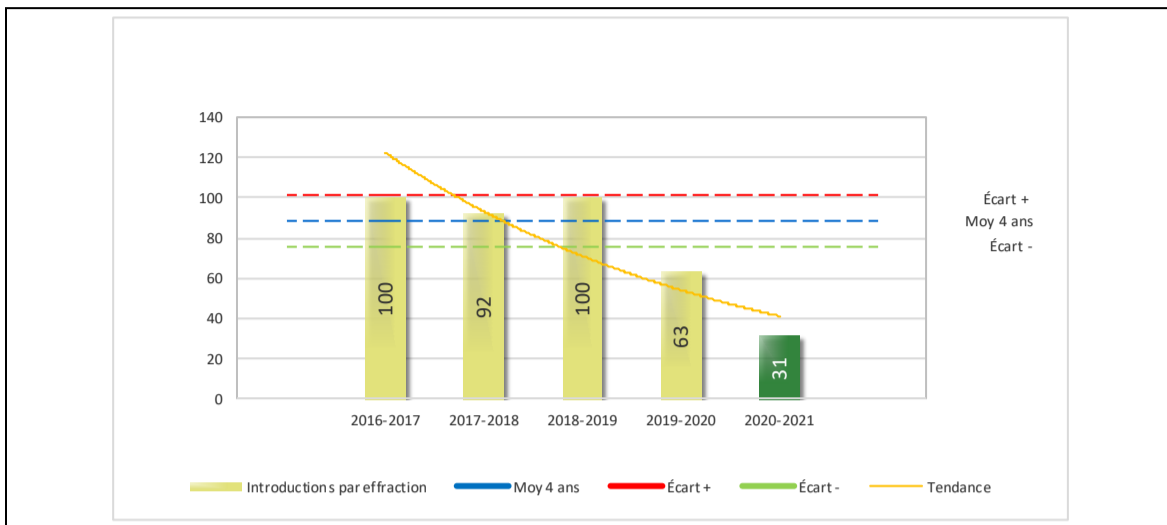
	2016-2017	2017-2018	2018-2019	2019-2020	2020-2021
Autres criminalités					
3000- Autres infractions au Code criminel ¹	62	93	43	62	50
4000 5000 - Loi régl. drogues et stupéfiants	121	91	78	26	19
6000- Infractions aux autres lois fédérales	0	1	1	3	9
7000- Infractions aux lois provinciales	13	17	23	31	16
Autres criminalités :	196	202	145	122	94
Activités policières					
A- Assistances	40	42	34	27	38
B- Permis	4	3	14	9	14
E- Enquêtes	133	120	189	125	169
F- Événements relatifs à la RACJ ²	44	20	16	109	51
P- Objets perdus ou trouvés	28	27	19	20	14
R- Interventions policières ³	239	294	288	263	281
V- Véhicules retrouvés ou remisés	26	30	28	37	34
X- Interpellation, observation et autre	65	36	77	96	91
Activités :	579	572	665	686	692
Total criminalité et activités :	1 325	1 362	1 399	1 371	1 284

1 La catégorie « Autres infractions au Code criminel » comprend différentes infractions telles : utilisation de monnaie contrefaite, avoir troublé la paix, évasion d'une garde légale, action indécente, production et distribution de pornographie juvénile, voyeurisme, leurre au moyen d'un ordinateur, appel téléphonique indécent, menace, incitation publique à la haine, etc.

2 La Régie des alcools, des drogues et des jeux.

3 La catégorie « Interventions policières » comprend notamment les cas suivants : plainte de bruit, chicane de famille, service d'ordre, escorte de véhicule, affaire civile, transfert de détenu et de personne en crise, assistance au public, prise d'empreintes digitales, personne en détresse, etc.

GRAPHIQUE 14 : INTRODUCTIONS PAR EFFRACTION AU COURS DES DERNIÈRES ANNÉES



Le graphique 14 démontre que le nombre d'introductions par effraction de cette année est inférieur au nombre moyen 89 depuis les quatre dernières années.

Ce type de crime présente une amélioration statistiquement significative par rapport aux années antérieures. Cela peut s'expliquer en raison des mesures mises en place lors de la pandémie de la Covid-19, entre autres, le télétravail et le couvre-feu.



OPS VULCAIN – COVID-19

L'année 2020-2021 a été marquée par la pandémie mondiale de la COVID-19. Les impacts de celle-ci ont été nombreux sur l'ensemble de la population et également sur le travail des policiers. Ces derniers ont fait preuve d'une adaptation constante en fonction des paliers d'alerte du Gouvernement du Québec en vigueur. Ils ont travaillé en partenariat avec la Santé publique tout au long de l'année.

Cette section présente les différentes interventions réalisées dans le cadre de l'OPS Vulcain au cours de la dernière année.

- Les patrouilleurs des postes de la MRC de Nicolet-Yamaska ont effectué plusieurs activités d'atténuation d'impact auprès de la population sur le territoire de la MRC (patrouille préventive aux abords des commerces, écoles, hôpitaux, CHSLD, résidences de personnes âgées, bureaux municipaux, institutions financières, organismes, parcs, quartiers résidentiels, etc.);
- Vérification de l'achalandage dans les commerces à grande surface les 12, 13, 19 et 20 décembre 2020;
- Application du couvre-feu depuis le 19 janvier 2021;
- Application de la loi sur la mise en quarantaine à tous les voyageurs du secteur de la MRC depuis le 22 janvier 2021.

INTERVENTIONS EN MILIEU SCOLAIRE

Cette section présente les différentes interventions réalisées en milieu scolaire. Elles doivent donc être distinctes des informations insérées dans la section « Prévention » au début du rapport annuel.

Le nombre d'élèves rencontrés dans le tableau suivant est en lien avec les dossiers d'enquête ou de tous types de rencontres.

	Année courante
Nombre de dossiers d'enquête relatifs au PIMS	63
Total dossiers :	63
Nombre d'établissements où une intervention a eu lieu	6
Nombre d'élèves rencontrés	108
Nombre d'établissements visés (année)	19



INTERVENTIONS PAR DES UNITÉS DE SOUTIEN ET MESURES D'URGENCE

Cette section présente les interventions réalisées sur le territoire de la MRC par des unités de soutien régionales ou de mesures d'urgence au cours de l'année. Voici les détails de ces interventions.

Volet enquêtes :

- Coordonnateur de recherche : Assistance à deux occasions.
- Division des enquêtes MRC : Assistance à plusieurs occasions.
- Division de l'intervention sur le crime organisé (DICO) : Assistance à plusieurs occasions.
- Équipe d'enquête et de coordination sur le crime organisé (EECCO) : Assistance à plusieurs occasions.
- Escouade régionale mixte Mauricie (ERM) : Assistance à plusieurs occasions.
- Divisions et équipes en enquêtes spécialisées : Assistance à seize occasions.
- Enquêteurs en scène de collision : Assistance à sept occasions.
- Forces armées canadiennes : Assistance de l'hélicoptère lors de l'opération Accès cannabis pour l'éradication de plants de cannabis.
- Maître-chien : Assistance à cinq occasions.
- Technicien explosif : Assistance à deux occasions.

Volet sauvetage, sécurité routière et hors route :

- Équipe soutien en sécurité routière de Trois-Rivières : Plusieurs présences des motards pour effectuer des opérations en sécurité routière sur le territoire de la MRC.
- Module de soutien en sécurité routière et récréotouristique
 - Patrouille motoneige et quad : Onze sorties.
 - Patrouille nautique : Six sorties.
- Plongée sous-marine : Assistance à trois occasions.

ACTIVITÉS DIGNES D'INTÉRÊT ET ÉVÉNEMENTS MAJEURS

Voici les activités dignes d'intérêt et les événements majeurs ayant eu lieu au cours de l'année et qui n'ont pas été mentionnés dans les sections précédentes.

- Collision nautique mortelle à Nicolet : Le 20 juin, un homme de 34 ans, une femme de 32 ans et leur garçon de 4 ans sont décédés à la suite d'une collision de leur motomarine avec celle conduite par un autre homme. Le conducteur de la deuxième motomarine a subi de graves blessures et sa passagère de 8 ans a subi des blessures mineures.
- Opération Accès cannabis : Cette opération a été un bel exemple de partenariat entre les MRC du Centre de services MRC de Louiseville. Le travail concerté effectué par les équipes d'enquête et d'éradication du Centre de services MRC a permis de réaliser d'importantes saisies de stupéfiants (éradication de 30572 plants de cannabis pour le poste de la MRC de Nicolet-Yamaska) et plusieurs arrestations.