

RAPPORT ANNUEL D'ACTIVITÉS

POSTE DE LA MRC DE LA NOUVELLE-BEAUCE
DE LA SÛRETÉ DU QUÉBEC

DU 1^{ER} AVRIL 2020 AU 31 MARS 2021



MOT DU RESPONSABLE DE POSTE



C'est avec plaisir que je vous présente le rapport annuel d'activités du poste de la MRC de La Nouvelle-Beauce de la Sûreté du Québec pour l'année financière 2020-2021. Conformément à nos engagements ainsi qu'aux priorités déterminées par le CSP, le déploiement de nos actions se poursuit sur l'ensemble du territoire couvert.

Vous retrouverez notamment dans ce rapport, les activités réalisées en lien avec les priorités locales ainsi que les statistiques relatives à la sécurité routière, aux règlements municipaux, aux événements criminels et finalement, celles au traitement des cartes d'appel.

Ce rapport et ses résultats vous permettront d'assurer le suivi de la performance des services de la Sûreté du Québec.

Carl Faucher, Sergent
Responsable de poste de la MRC de La Nouvelle-Beauce

PRIORITÉS LOCALES²

Voici les priorités locales identifiées par le CSP pour l'année 2020-2021 et le bilan des activités réalisées.

Priorité : Réaliser des activités de rapprochement et de proximité

DESCRIPTION DES ACTIVITÉS	COMMENTAIRES	NB ACTIVITÉS
Patrouille à pied	Visibilité policière et interventions préventives en lien avec des problématiques locales identifiées. Fermeture des lieux publics et annulation d'activités organisées dues à la pandémie.	1
Patrouille à vélo		0
Patrouille de visibilité en territoire éloigné		18
Présence / participation à une activité sportive, sociale, culturelle, humanitaire, caritative ou philanthropique		7
Intervention groupe motard criminalisé		16

Priorité : Réaliser des opérations en regard des véhicules récréotouristiques

DESCRIPTION DES ACTIVITÉS	COMMENTAIRES	NB ACTIVITÉS
Patrouille en quad	Visibilité policière et interventions préventives en lien avec des problématiques locales identifiées.	7
Patrouille en motoneige		21
Patrouille avec véhicule aux abords des sentiers de quad		44
Patrouille avec véhicule aux abords des sentiers de motoneige		30

Priorité : Réaliser des activités en prévention de la criminalité et sécurité routière

DESCRIPTION DES ACTIVITÉS	COMMENTAIRES	NB ACTIVITÉS
Prévention criminalité : Commerces et endroits ciblés, Enfants, Parents, Aînés	Visibilité policière et interventions préventives en lien avec des problématiques locales identifiées.	452
Prévention sécurité routière : Distraction, Vitesse, Alcool et drogue, Piétons, Zone et transport scolaire		202

Priorité : Contribuer à l'amélioration du bilan routier par des interventions ciblées

DESCRIPTION DES ACTIVITÉS	COMMENTAIRES	NB ACTIVITÉS
Intervenir sur la sécurité du transport scolaire	Visibilité policière et interventions préventives en lien avec des problématiques locales identifiées.	474
Réaliser des opérations IMPACT		109
Accentuer la surveillance policière aux traverses piétonnières		136

² Des moyens de sensibilisation des membres ont eu lieu dans le passé et ont pris fin en septembre 2017. Bien que lors des moyens de sensibilisation, les activités policières aient été réalisées sur le terrain et colligées par une méthode alternative, la comparaison des statistiques de poste avec les rapports annuels des années 2016-2017 et 2017-2018 doit être faite avec prudence.



DEMANDES PONCTUELLES DES ÉLUS ET DES CITOYENS

Voici les demandes ponctuelles des élus et des citoyens qui ont été adressées à la Sûreté au cours de la dernière année.

DESCRIPTION DES DEMANDES (ACTION* V, T, C)	COMMENTAIRES	Nb REQUÊTES
Sécurité routière	C Requêtes en matière de sécurité routière.	29
Prévention / Visibilité policière	C Requêtes en matière de prévention / visibilité policière.	5
Municipal	C Requêtes en matière de réglementation municipale.	3

*LÉGENDE

(V) En validation : Requêtes reçues et en période d'évaluation afin de confirmer si elles sont fondées ou non et si elles nécessitent des interventions spécifiques.

(T) En traitement : Requêtes validées et fondées pour lesquelles des activités sont effectuées afin de régler la problématique visée (ex. : patrouilles, surveillances, radar, etc.).

(C) Clos : Requêtes qui sont résolues à la suite des activités effectuées ou qui sont non fondées.

PRÉVENTION

Toujours en réponse aux besoins et aux réalités locales, les postes de la Sûreté tiennent des activités de prévention dans l'ensemble des municipalités qu'ils desservent, c'est-à-dire des mesures proactives et non pénales, qui ont pour but spécifique de réduire la criminalité en agissant sur les facteurs qui la déterminent, sur les circonstances et l'environnement dans lesquels sont commis les délits.

La grande majorité des activités de prévention se tiennent au quotidien, dans le cadre des interventions de l'ensemble des patrouilleurs.

Voici les principales activités de prévention réalisées au cours de la dernière année :

Activités de prévention réalisées au cours de l'année

DESCRIPTION DES ACTIVITÉS	COMMENTAIRES	Nb ACTIVITÉS
Conférences / Ateliers	Réalisation et participation conjointe en prévention / sensibilisation.	3
Tables / Comités	Participation de l'organisation sur divers sujets d'actualité.	18
Communiqués	Transmission de communiqués aux municipalités.	8
Échanges citoyens / commerces	Visibilité policière et transmission de renseignements.	5

La Sûreté du Québec s'est formellement engagée dans une approche professionnelle de type communautaire. Cette philosophie de travail comprend les cinq grands principes suivants :

- La présence familière;
- La qualité du service aux citoyens;
- Le partenariat avec la population;
- La consultation de la clientèle;
- La résolution de problèmes.

Cette section présente les principales activités réalisées par l'approche de police de proximité.

Présence familière et parrainage

À la Sûreté du Québec, la présence familière s'exprime par le programme de parrainage des municipalités.

Voici les principales activités de parrainage (qui visent la création de liens privilégiés avec les acteurs clés de la municipalité) ayant pour objectif la capacité d'être proactif dans la résolution de problématiques en matière de sécurité publique. Ces activités sont en lien avec les priorités locales identifiées par le CSP.

DESCRIPTION DES ACTIVITÉS	COMMENTAIRES	NB ACTIVITÉS
Communication avec les représentants municipaux et partenaires en sécurité publique.	Discussion avec les représentants. Visibilité auprès des partenaires.	150

Résolution de problèmes

L'approche stratégique en résolution de problèmes (ASRP) permet d'associer des incidents autrement traités un par un, d'en dégager une compréhension globale et de rechercher des solutions durables, le tout en ayant recours aux partenaires et aux ressources des milieux affectés par des problématiques communes.

Voici les incidents traités par l'approche stratégique en résolution de problèmes au cours de la dernière année :

DESCRIPTION ET COMMENTAIRES
Mise en place à 2 reprises de l'approche stratégique en résolution de problèmes (ASRP) sur le territoire, le tout en lien avec des problématiques de sécurité aux abords des écoles primaires situées à Sainte-Marie-de-Beauce. Nombreux partenaires ont été impliqués. Un réaménagement des espaces d'accueil a été réalisé et des opérations policières ont été menées.
De plus, mise en place de procédures en collaboration avec le Centre Jeunesse de Sainte-Marie, en lien avec diverses problématiques ciblées. Diminution marquante des disparitions / fugues de plus de 60% (57 en 2019 et 19 en 2020) suite à une implication soutenue et concertée du policier intervenant en milieu scolaire (PIMS).

Programme de cadets

Le Programme de cadets fait partie intégrante de l'offre de service de la Sûreté. Basé sur le modèle de la police de proximité, il met en avant le rapprochement avec la population dans le développement et le maintien d'un milieu de vie sûr et paisible. Ceci permet d'assurer une présence supplémentaire de la Sûreté pendant la période estivale, tout en favorisant la proximité avec les citoyens.

Les responsables de poste, de concert avec les élus, participent à la planification des tâches des cadets en indiquant leurs besoins et en ciblant les endroits où la présence de ceux-ci serait la plus bénéfique. Voici les principales activités qui ont été effectuées par les cadets au cours de la dernière année.

DESCRIPTION DES ACTIVITÉS	COMMENTAIRES
Présence des cadets de poste MRC lors de la saison estivale 2020	<p>Participation à des programmes de prévention et de relations communautaires</p> <ul style="list-style-type: none"> ▫ Activité préventive via kiosques de burinage de vélo; ▫ Présentations du programme Génie Vélo dans les camps de jour; ▫ Recensement des commerces; ▫ Remise de dépliants en lien avec la distraction au volant; ▫ Distribution d'affiches en prévention des abus chez les aînés. <p>Rencontres de partenaires</p> <ul style="list-style-type: none"> ▫ Élu(e)s municipaux; ▫ Service des loisirs; ▫ Organismes communautaires; ▫ Centre commercial; ▫ Maison des jeunes. <p>Activité de visibilité</p> <ul style="list-style-type: none"> ▫ Présence au ciné parc; ▫ Présence à la collecte de consignes au Centre Castel; ▫ Accompagnement du Service des loisirs de la ville lors de la Fête de la Saint-Jean-Baptiste. <p>Surveillances à pied et à vélo sur le territoire MRC</p> <ul style="list-style-type: none"> ▫ Visites de lieux publics; ▫ Rencontres de citoyens; ▫ Discussions préventives (ex. noyade et sécurité sur les plans d'eau).
Présence des cadets de CS MRC lors de la saison estivale 2020	<p>Participation à des programmes de prévention et de relations communautaires</p> <ul style="list-style-type: none"> ▫ Rencontre des commerçants qui offrent des services de livraison; ▫ Distribution d'affiches SOS violence conjugale; ▫ Questions / réponses aux agriculteurs en lien avec le <i>Code de la sécurité routière</i>; ▫ Séance de vérification de siège d'enfants; ▫ Présentations du programme Génie Vélo dans les camps de jour; ▫ Explication du métier policier aux enfants de <i>Centre de la petite enfance</i> (CPE). <p>Rencontres de partenaires</p> <ul style="list-style-type: none"> ▫ Élu(e)s municipaux; ▫ Service des loisirs; ▫ Organismes communautaires. <p>Activité de visibilité</p> <ul style="list-style-type: none"> ▫ Rencontre de résidents devant un marché de la région pour relever des problèmes locaux; ▫ Participation à la collecte de consignes au profit d'organismes; ▫ Remise des denrées aux organismes communautaires. <p>Surveillances à pied et à vélo sur le territoire MRC</p> <ul style="list-style-type: none"> ▫ Visites de lieux publics; ▫ Rencontres de citoyens; ▫ Discussions préventives (ex. noyade sur les plans d'eau).

Activités communautaires réalisées au cours de l'année

Cette section présente les activités communautaires dans lesquelles les membres du poste se sont impliqués au cours de la dernière année.

DESCRIPTION ET COMMENTAIRES
Participation à la 22 ^{ième} collecte de sang, de la Sûreté du Québec de la MRC de La Nouvelle-Beauce, dans le secteur de St-Lambert. Divers partenaires étaient présents lors de cette édition qui, cette année, en raison de la situation socio sanitaire, a eu lieu sous forme de rendez-vous. La formule a été un franc succès, puisqu'il y aura eu 82 dons faits sur un objectif de 80.



STATISTIQUES OPÉRATIONNELLES

Cette section est consacrée aux statistiques de :

- Sécurité des réseaux de transport
- Règlements municipaux
- Cartes d'appel
- Criminalité

Les résultats qui vous sont présentés dans cette section vous permettront d'apprécier tout particulièrement la performance de la Sûreté au cours de la dernière année.

Afin de mettre ces données en perspective et d'en analyser l'évolution, vous pouvez également les comparer avec les données des quatre dernières années.

De plus, afin d'en faciliter l'analyse, ces données vous sont présentées à l'aide de deux types de graphiques.

Chacun des graphiques de type « *histogramme* » indique les résultats pour les cinq dernières années. Une ligne trace la moyenne des quatre dernières années.

Ces graphiques permettent aussi de situer les résultats de la dernière année par rapport à la **zone d'écart moyen**. L'écart moyen est calculé à partir de la moyenne des différences entre les données de chacune des années par rapport à la moyenne des quatre dernières années. Visuellement, il s'agit de la zone comprise entre les lignes « écart + » et « écart - ». Les résultats qui s'éloignent de cette zone méritent une attention particulière du CSP.

Des graphiques circulaires, ou de type « *pointe de tarte* », accompagnent également des histogrammes afin d'illustrer plus précisément la répartition des catégories d'événements plus préoccupants.

Notez que les données de cette section concernent l'ensemble du territoire couvert par les effectifs du poste de la MRC de La Nouvelle-Beauce. Les résultats pour chacune des municipalités vous sont présentés en annexes.

Un écart aux données présentées dans les rapports annuels précédents peut être attribuable à la modification du statut ou à l'évolution d'un dossier après la production du rapport annuel.

À surveiller : Depuis le mois de juin 2017, certains postes MRC ont été convertis en postes mixtes et gèrent désormais aussi le travail fait sur les autoroutes. Ce changement a pour conséquence d'ajouter les statistiques autoroutières à même celles de la MRC et donc d'affecter possiblement à la hausse les données statistiques (par exemple les constats provinciaux, les collisions, la criminalité et les cartes d'appel). Les données n'étant pas dissociables pour le moment, cette mise en garde sera valide jusqu'à ce qu'une solution soit trouvée.

Statistiques extraites du Tableau de bord le : 2021-05-05

La sécurité des réseaux de transport

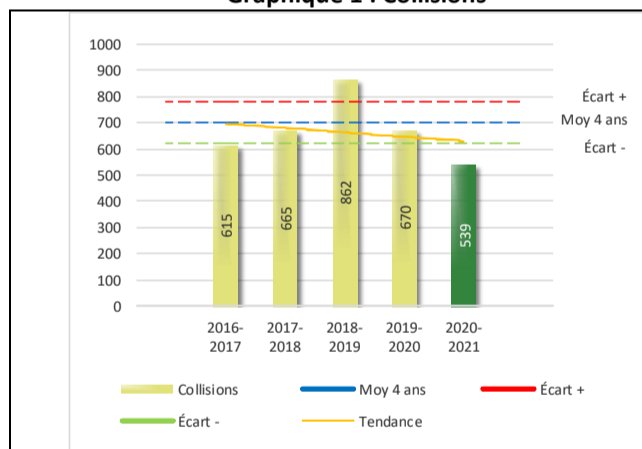
Tableau 1 Nombre de collisions et d'interventions couvertes sur le territoire

	2016-2017	2017-2018	2018-2019	2019-2020	2020-2021
Collisions					
Collisions mortelles	2	2	2	2	2
Collisions avec blessés graves	2	3	7	4	2
Collisions avec blessés légers	142	177	177	165	126
Autres collisions avec blessés ¹	5	2	7	12	10
Collisions matérielles	464	481	669	487	399
Sous-total :	615	665	862	670	539
Interventions					
Avertissements nautiques	0	0	0	0	0
Capacités affaiblies	91	78	74	82	52
Autres crimes ²	41	51	72	61	35
Constats provinciaux	1 336	1 618	1 886	2 192	1 639
Constats municipaux	3 603	3 859	3 078	3 086	2 744
AVVR ³	98	122	84	55	69
Avertissements	1 753	2 355	1 688	1 512	1 308
Sous-total :	6 922	8 083	6 882	6 988	5 847

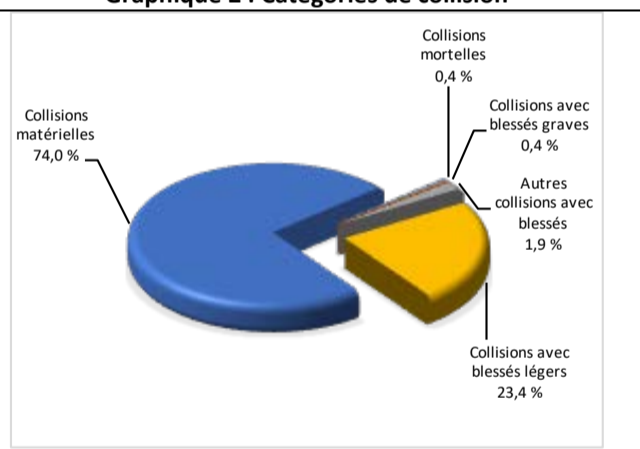
- 1 La catégorie « Autres collisions avec blessés » comprend les cas survenus hors des chemins publics.
- 2 La catégorie « Autres crimes » comprend les cas de conduite dangereuse, de poursuite, de délit de fuite, de conduite de véhicule routier pendant une interdiction (de conduire).
- 3 Avis de vérification d'un véhicule routier.

Évolution du nombre de collisions au cours des dernières années depuis le 1^{er} avril

Graphique 1 : Collisions



Graphique 2 : Catégories de collision



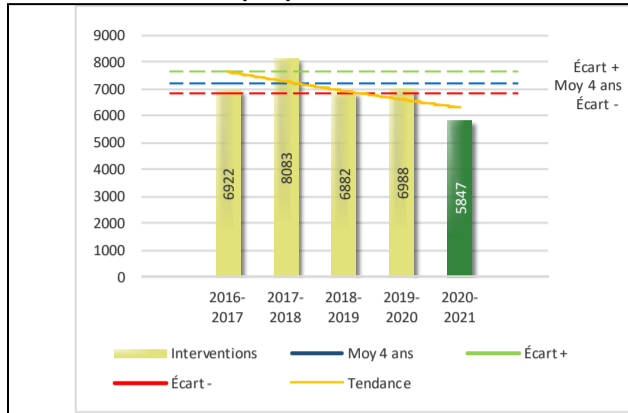
Collisions

Le graphique 1 permet de constater une tendance à la baisse du bilan routier au cours des cinq dernières années. Le total des collisions de l'année courante, qui est de 539, se situe en dessous de l'écart moyen inférieur. Le bilan des collisions de l'année courante démontre une amélioration significative par rapport aux années antérieures.

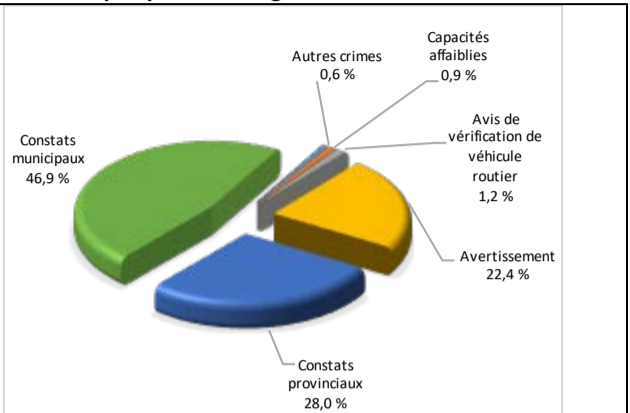
La variation la plus importante se situe au niveau des collisions matérielles qui affichent une baisse de 88 par rapport à l'année précédente. Cette amélioration est en opposition avec la tendance observée pour les quatre années précédentes de ce type de collision.

Évolution du nombre d'interventions au cours des dernières années

Graphique 3 : Interventions



Graphique 4 : Catégories d'intervention

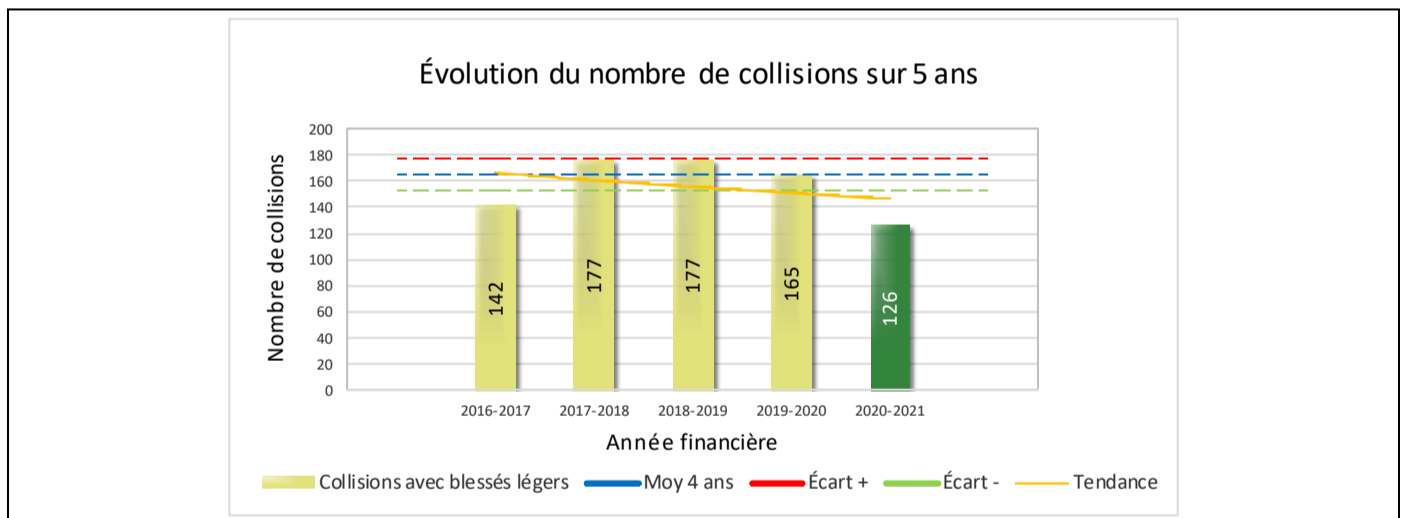


Interventions

Le graphique 3 présente une diminution du nombre d'interventions réalisées au cours de l'année courante par rapport aux années précédentes. Les résultats de l'année courante se situent en dessous de l'écart inférieur, ce qui signifie que les résultats accusent un recul statistiquement significatif par rapport au bilan des quatre dernières années de la MRC.

La variation la plus importante se situe au niveau des constats provinciaux qui affichent une diminution de 553 interventions par rapport à l'année précédente. En raison des mesures sanitaires qui ont été imposées, entre autres le confinement et le couvre-feu, il y a eu diminution du nombre de déplacements et, par la même occasion, la diminution des interventions. Il faut prendre en considération aussi la nouvelle réalité du télétravail.

Graphique 5 : Collisions avec blessés légers au cours des dernières années



Le graphique 5 présente l'évolution des collisions avec blessé légers. Une diminution de 39 par rapport à l'année dernière est constatée pour l'année en cours.

Règlements municipaux

Tableau 2 Nombre de constats émis pour des infractions aux règlements municipaux sur le territoire

Domaine	2016-2017	2017-2018	2018-2019	2019-2020	2020-2021
1) Alarmes ¹	11	6	4	6	4
2) Vente	0	0	0	1	0
3) Circulation ²	151	178	230	125	39
4) Paix, bon ordre et sécurité publique	70	36	55	48	12
5) Nuisance	22	19	13	26	17
Total :	254	239	302	206	72

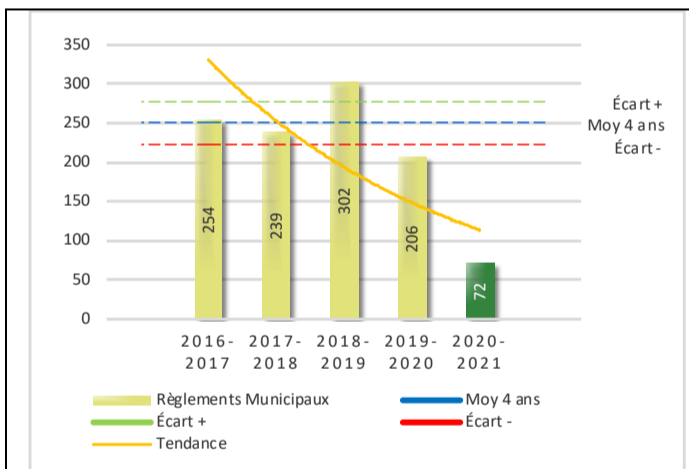
1 Les « Alarmes » du Tableau 2 font référence à des constats municipaux émis en vertu de la réglementation existante suite à des déplacements non fondés; tandis que les « Alarmes » du Tableau 3 sont des alarmes relayées par une centrale au CGA donnant lieu à un déplacement, mais pas nécessairement à un constat.

2 Types d'infraction de la circulation : endroits interdits, virages en « U », avertissement sonore, crissement des pneus, courses, et autres infractions impliquant des piétons, des animaux, des véhicules lourds, des véhicules d'urgence, etc.

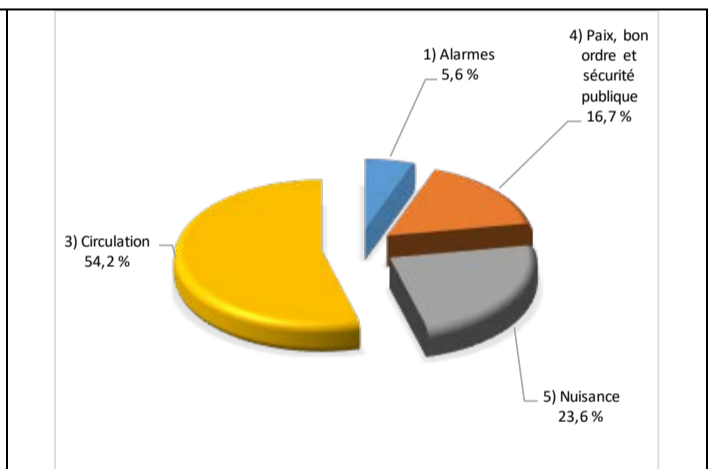
Le nombre de constats émis pour des infractions aux règlements municipaux a connu une diminution au cours de la dernière année. Les policiers ont émis un total de 72 constats. La fermeture des lieux publics et l'annulation de plusieurs événements d'envergure due à la pandémie sont des éléments très notables sur l'obtention de ces résultats.

Évolution du nombre de constats émis pour des infractions aux règlements municipaux pour l'année courante

Graphique 6 : Règlements municipaux



Graphique 7 : Catégories d'intervention



Le graphique 6 démontre que le nombre de constats municipaux émis cette année est inférieur au nombre moyen de constats émis depuis les quatre dernières années. Les résultats de l'année courante se situent en dessous de l'écart inférieur. Les résultats accusent un recul statistiquement significatif par rapport au bilan des quatre dernières années de la MRC.

Tableau 3 Nombre de cartes d'appel sur le territoire au cours de l'année

	2016-2017		2017-2018		2018-2019		2019-2020		2020-2021	
Priorité 1	3 393		3 111		1 731		1 790		1 583	
Priorité 2	941		1 163		3 744		3 369		3 221	
Priorité 3	515		544		940		947		958	
Total :	4 849		4 818		6 415		6 106		5 762	
Alarmes¹	Nb	%	Nb	%	Nb	%	Nb	%	Nb	%
	632	13%	534	11%	581	9%	582	10%	377	7%

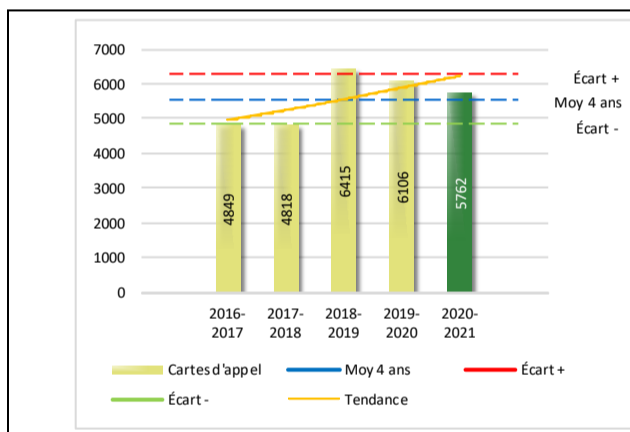
Priorité 1 : Événement requérant l'assignation immédiate d'un policier.
 Priorité 2 : Événement requérant l'assignation d'un policier sur rendez-vous, avec déplacement.
 Priorité 3 : Événement requérant l'assignation d'un policier sur rendez-vous, sans déplacement.

1 Les « Alarmes » du Tableau 2 font référence à des constats municipaux émis en vertu de la réglementation existante suite à des déplacements non fondés; tandis que les « Alarmes » du Tableau 3 sont des alarmes relayées par une centrale au CGA donnant lieu à un déplacement, mais pas nécessairement à un constat.

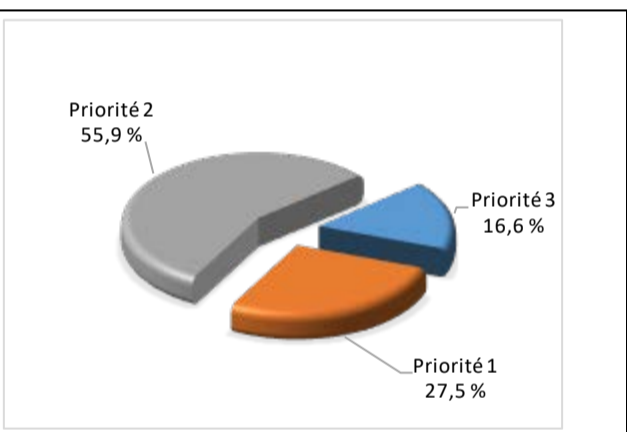
Le tableau 3 des cartes d'appel trace le portrait des données de l'année courante par catégories. Par rapport à l'année précédente, le nombre total de cartes d'appel a diminué de 344.

Évolution du nombre de cartes d'appel au cours des dernières années

Graphique 8 : Nombre de cartes d'appel



Graphique 9 : Types de priorité de cartes d'appel



Le graphique 8 illustre la fluctuation du nombre total de cartes d'appel au cours des cinq dernières années. Nous constatons que le nombre de cartes d'appel enregistré pour cette année se situe au-dessus de la moyenne. Cependant, cet écart demeure dans la zone d'écart moyen. Le graphique 9 indique que les cartes d'appel de priorité 2 sont les plus nombreuses à être enregistrées pour cette année.

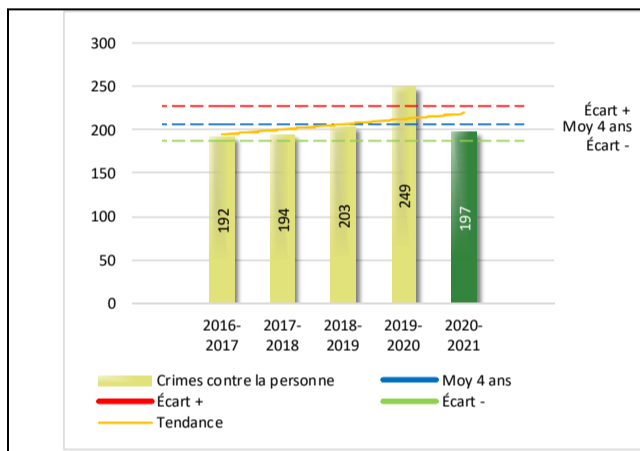
Tableau 4 Nombre de crimes contre la personne sur le territoire au cours de l'année

	2016-2017	2017-2018	2018-2019	2019-2020	2020-2021
1000- Crimes contre la personne¹					
Infractions entraînant la mort	0	1	1	1	1
Agressions sexuelles	21	23	18	31	27
Voies de fait	114	102	103	120	87
Vols qualifiés	3	5	3	1	1
Autres crimes contre la personne ²	54	63	78	96	81
Crimes contre la personne :	192	194	203	249	197

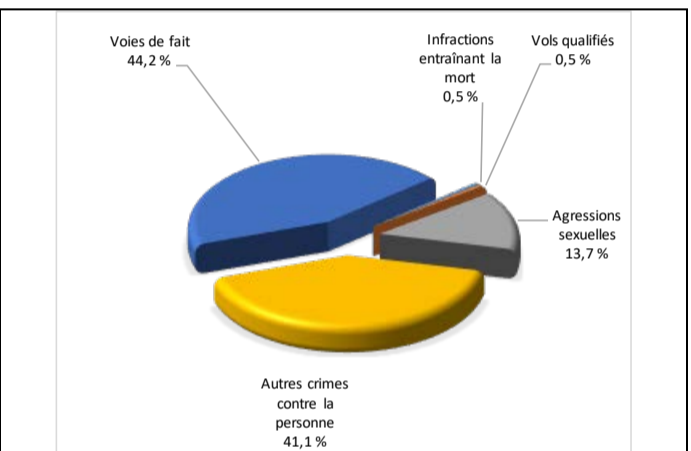
- 1 La section « Crimes contre la personne » présente le nombre de victimes d'actes criminels. Les sections suivantes présentent le nombre de dossiers opérationnels.
- 2 À titre informatif, les « Autres crimes contre la personne » incluent les cas d'enlèvement, de séquestration, d'extorsion, de profération de menaces, d'intimidation, etc.

Évolution du nombre de crimes contre la personne au cours des dernières années

Graphique 10 : Nombre de crimes contre la personne



Graphique 11 : Catégories de crime contre la personne



Le graphique 10 présente le nombre de crimes contre la personne au cours des cinq dernières années. Nous constatons que la donnée de cette année se situe en dessous de la moyenne.

Les résultats de l'année courante se situent dans la zone d'écart moyen. Les résultats demeurent statistiquement dans la moyenne par rapport au bilan des quatre dernières années de la MRC.

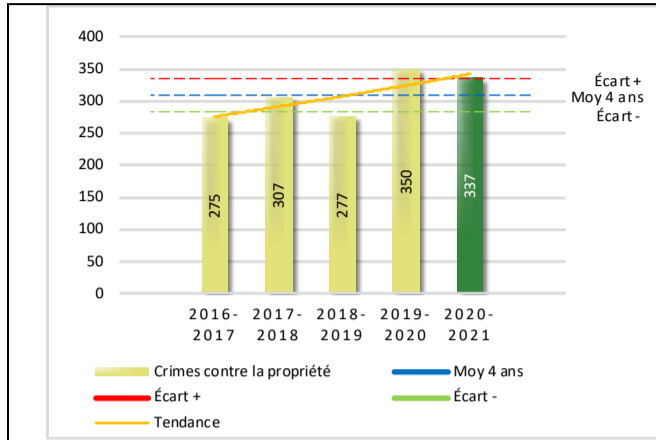
Le graphique 11 spécifie le nombre d'événements pour chacune des catégories des crimes contre la personne. Nous remarquons alors que les voies de fait sont le type de crimes le plus fréquent pour cette année.

Tableau 5 Nombre de crimes contre la propriété sur le territoire au cours de l'année

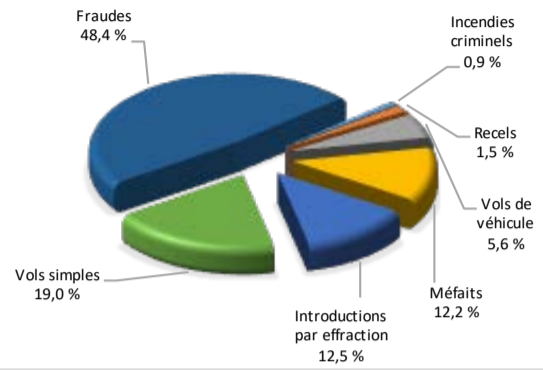
	2016-2017	2017-2018	2018-2019	2019-2020	2020-2021
2000- Crimes contre la propriété					
Incendies criminels	5	8	7	6	3
Introductions par effraction	39	69	58	67	42
Vols simples	109	98	86	107	64
Vols de véhicule	25	28	21	34	19
Recels	3	2	1	8	5
Fraudes	33	31	59	53	163
Méfais	61	71	45	75	41
Crimes contre la propriété :	275	307	277	350	337

Évolution du nombre de crimes contre la propriété au cours des dernières années

Graphique 12 : Nombre de crimes contre la propriété



Graphique 13 : Catégories de crime contre la propriété



Le graphique 12 présente les crimes contre la propriété des cinq dernières années. Les résultats de l'année courante se situent au-dessus de l'écart supérieur. Les résultats accusent un recul statistique par rapport au bilan des quatre dernières années de la MRC.

Le graphique 13 indique le nombre d'événements pour chacune des catégories de crimes contre la propriété. Nous remarquons alors que les fraudes sont le type de crimes le plus fréquent au cours de l'année. Le grand nombre de dossiers de fraudes de la Prestation canadienne d'urgence (PCU) est la principale cause de cette réalité durant cette année. S'ajoute également à ce constat une augmentation générale de tout type de fraude commise par le biais des outils informatiques, notamment en raison du confinement et l'exposition plus régulière à ces outils.

Tableau 6 Autres criminalités et interventions sur le territoire au cours de l'année

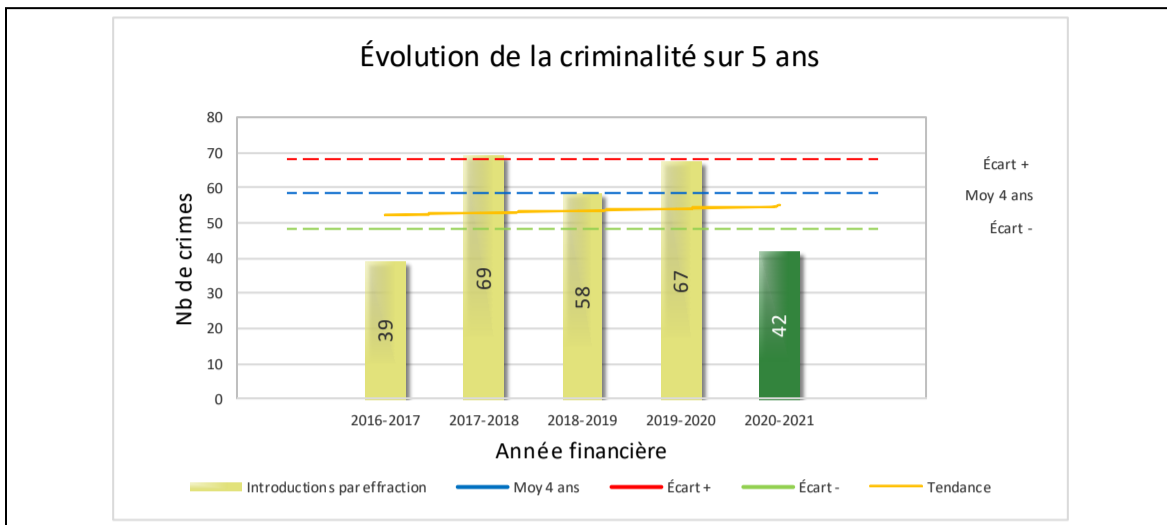
	2016-2017	2017-2018	2018-2019	2019-2020	2020-2021
Autres criminalités					
3000- Autres infractions au Code criminel ¹	53	56	64	81	65
4000 5000 - Loi régl. drogues et stupéfiants	95	84	62	42	33
6000- Infractions aux autres lois fédérales	4	0	0	2	5
7000- Infractions aux lois provinciales	7	7	27	49	23
Autres criminalités :	159	147	153	174	126
Activités policières					
A- Assistances	54	45	54	53	60
B- Permis	9	10	10	14	12
E- Enquêtes	253	267	300	319	279
F- Événements relatifs à la RACJ ²	42	64	98	80	34
P- Objets perdus ou trouvés	24	11	19	16	15
R- Interventions policières ³	288	491	336	351	360
V- Véhicules retrouvés ou remisés	17	34	33	29	29
X- Interpellation, observation et autre	44	89	96	78	150
Activités :	731	1 011	946	940	939
Total criminalité et activités :	1 357	1 659	1 579	1 713	1 599

1 La catégorie « Autres infractions au Code criminel » comprend différentes infractions telles : utilisation de monnaie contrefaite, avoir troublé la paix, évasion d'une garde légale, action indécente, production et distribution de pornographie juvénile, voyeurisme, leurre au moyen d'un ordinateur, appel téléphonique indécent, menace, incitation publique à la haine, etc.

2 La Régie des alcools, des drogues et des jeux.

3 La catégorie « Interventions policières » comprend notamment les cas suivants : plainte de bruit, chicane de famille, service d'ordre, escorte de véhicule, affaire civile, transfert de détenu et de personne en crise, assistance au public, prise d'empreintes digitales, personne en détresse, etc.

GRAPHIQUE 14 : INTRODUCTIONS PAR EFFRACTION AU COURS DES DERNIÈRES ANNÉES



Le graphique 14 démontre que le nombre d'introductions par effraction de cette année est inférieur au nombre moyen depuis les quatre dernières années. Ce type de crime présente une amélioration statistiquement significative par rapport aux années antérieures.

OPS VULCAIN – COVID-19

L'année 2020-2021 a été marquée par la pandémie mondiale de la COVID-19. Les impacts de celle-ci ont fait en sorte de moduler les interventions policières sur le terrain. Ainsi, tout au long de l'année, la Sûreté a engagé diverses actions pour faire respecter et renforcer les mesures de santé publique suivant les orientations gouvernementales et le contenu des décrets et des ordonnances. Au niveau du CS MRC, voici un bref résumé du travail réalisé sur le terrain.

- 687 mesures d'atténuation d'impact ont été mises en place;
- 1 299 cartes d'appel ont été ouvertes;

Bimestre	Nombre de cartes d'appel en lien avec la COVID-19
Avril - Mai 2020	758
Juin - Juillet 2020	38
Août - Septembre 2020	67
Octobre - Novembre 2020	120
Décembre 2020 - Janvier 2021	178
Février - Mars 2021	138
Total 2020-2021	1 299

- 256 constats d'infractions généraux ont été émis;
- 90 rapports d'infractions généraux ont été remis;
- Ouverture de dossiers opérationnels.

INTERVENTIONS EN MILIEU SCOLAIRE

Cette section présente les différentes interventions réalisées en milieu scolaire. Le nombre d'élèves rencontrés dans le tableau suivant est en lien avec les dossiers d'enquête ou de tous types de rencontres.

	Année courante
Nombre de dossiers d'enquête relatifs au PIMS	32
Nombre de dossiers d'enquête en collaboration	0
Total dossiers :	32
Nombre d'établissements où une intervention a eu lieu	28
Nombre d'élèves rencontrés	2 746
Nombre d'établissements visés (année)	19

Tout au long de l'année, plusieurs patrouilles préventives ont eu lieu de façon à accroître la visibilité policière dans les zones scolaires. De nombreuses activités ont été réalisées en prévention dans les établissements d'enseignement de la région. Diverses rencontres ont été tenues avec les directions d'écoles et autres partenaires du milieu.



INTERVENTIONS PAR DES UNITÉS DE SOUTIEN ET MESURES D'URGENCE

Cette section présente les interventions réalisées sur le territoire de la MRC par des unités de soutien régionales ou de mesures d'urgence au cours de l'année. Voici les détails de ces interventions.

- 51 présences du Bureau de la coordination et du soutien opérationnel pour un total de plus de 100 heures sur le territoire de la MRC (opérations en sécurité routière).
- 12 présences de la Division de l'identité judiciaire pour un total de plus de 100 heures sur le territoire de la MRC (scène de crime).
- 8 présences de la Division du module d'urgence pour un total de plus de 100 heures sur le territoire de la MRC (maître-chien, module d'intervention, coordonnateur de recherche).
- 74 interventions du Centre de réponse aux citoyens en réponse à des appels ou dossiers opérationnels qui ne requièrent pas le déplacement d'un policier.
- Division de l'intervention sur le crime organisé (DICO).
- Service des enquêtes sur la contrebande (ACCES).
- Escouade nationale de répression du crime organisé (ENRCO).
- Escouade régionale mixte.
- Équipe des enquêtes et de la coordination en crime organisé.

ACTIVITÉS DIGNES D'INTÉRÊT ET ÉVÉNEMENTS MAJEURS

Voici les activités dignes d'intérêt et les événements majeurs ayant eu lieu au cours de l'année et qui n'ont pas été mentionnés dans les sections précédentes.

- Visibilité et interventions policières dans le cadre de diverses opérations nationales concertées.
- Collaboration accrue avec divers partenaires de sécurité publique.
- Sorties en prévention et répression sur tout le réseau récréotouristique, sur ou aux abords des sentiers.
- Présence de policiers motards sur le réseau pour accroître la visibilité et tenir des opérations en zones difficiles d'accès.
- Tenue de l'opération « Œil de lynx » en lien avec les fermetures de chalets en saison hivernale.
- Présence de l'équipe équestre pour assurer une visibilité policière et tenir des opérations en sécurité routière.
- Interventions soutenues en matière de crime organisé.
- Au cours de la période de référence, de nombreuses sorties en prévention et répression ont été réalisées sur le réseau récréotouristique. Pour le Centre de services en MRC de Sainte-Marie, que ce soit en véhicules tout terrain ou motoneige, on dénombre un total de 123 sorties sur les sentiers et 167 présences aux abords des sentiers. Plus de 5000 usagers ont été interceptés. 685 constats d'infraction ont été émis et 356 avertissements. Trois personnes ont été soumises à l'appareil de détection approuvé (ADA) et 4 ont été arrêtées pour conduite avec les capacités affaiblies.
- Au cours de la période de référence, 36 activités en matière de perquisitions de stupéfiants ont été réalisées sur l'ensemble du territoire du Centre de services en MRC de Sainte-Marie. Que ce soit initié ou en réponse à un événement sur le territoire, les patrouilleurs ont procédé aux saisies ci-dessous :
 - plus de 2 200 grammes de cocaïne;
 - plus de 2 000 grammes de cannabis, hash, wax;
 - plus de 2 700 millilitres de GHB;
 - plus de 3 200 comprimés de méthamphétamines;
 - plus de 4 000 comprimés d'Ectasy;
 - près de 500 cartouches de cigarettes;
 - près de 80 000\$ en argent comptant;
 - plusieurs armes à feu ou autres armes.

Ces saisies totalisent tout près de 500 000\$, sans oublier la présence de biens infractionnels (véhicules motorisés, bicyclettes, cellulaires etc.). Ces interventions policières représentent des actions concrètes en matière de répression de la criminalité en semblable matière