

# RAPPORT ANNUEL D'ACTIVITÉS

---

POSTE DE LA MRC DE PAPINEAU

DE LA SÛRETÉ DU QUÉBEC

DU 1<sup>ER</sup> AVRIL 2020 AU 31 MARS 2021





## MOT DU RESPONSABLE DE POSTE

---



C'est avec plaisir que je vous présente le rapport annuel d'activités du poste de la MRC de Papineau de la Sûreté du Québec pour l'année financière 2020-2021. Conformément à nos engagements ainsi qu'aux priorités déterminées par le CSP, le déploiement de nos actions se poursuit sur l'ensemble du territoire couvert.

Vous retrouverez notamment dans ce rapport, les activités réalisées en lien avec les priorités locales ainsi que les statistiques relatives à la sécurité routière, aux règlements municipaux, aux événements criminels et finalement, celles au traitement des cartes d'appel.

Ce rapport et ses résultats vous permettront d'assurer le suivi de la performance des services de la Sûreté du Québec.

Sergent Éric Sylvestre  
Responsable du poste de la MRC de Papineau

## PRIORITÉS LOCALES<sup>2</sup>

Voici les priorités locales identifiées par le CSP pour l'année 2020-2021 et le bilan des activités réalisées.

### Priorité 1 : Maintenir la visibilité dans toutes les municipalités de la MRC

DESCRIPTION DES ACTIVITÉS	COMMENTAIRES	NB ACTIVITÉS
Patrouilles ciblées et présences familiales	Nombre de patrouilles effectuées sur le territoire afin d'accroître la visibilité policière.	1 021

### Priorité 2 : Poursuivre la lutte antidroque sur l'ensemble du territoire de la MRC

DESCRIPTION DES ACTIVITÉS	COMMENTAIRES	NB ACTIVITÉS
Trafic ou possession	Nombre de dossiers initiés par les policiers pour trafic ou possession de drogues et stupéfiants.	11
Culture et production	Nombre de perquisitions effectuées pour contrer la culture et la production de cannabis.	13

### Priorité 3 : Poursuivre les efforts en matière de lutte contre les crimes à la propriété

DESCRIPTION DES ACTIVITÉS	COMMENTAIRES	NB ACTIVITÉS
Patrouilles stratégiques	Nombre de patrouilles ciblées effectuées dans les différents secteurs identifiés avec de la criminalité.	254
Interventions en lien avec la criminalité	38 véhicules interceptés et 8 sujets identifiés dans les différents secteurs ciblés.	46
Activités de prévention / sensibilisation / communication	Toutes activités de prévention en lien avec les crimes contre la propriété. (ex. : surveillance et sensibilisation pour les vols dans les voitures, remise de dépliants dans les secteurs isolés, communiqués, etc.)	30

## DEMANDES PONCTUELLES DES ÉLUS ET DES CITOYENS

Voici les demandes ponctuelles des élus et des citoyens qui ont été adressées à la Sûreté au cours de la dernière année.

DESCRIPTION DES DEMANDES (ACTION* V, T, C)	COMMENTAIRES	NB REQUÊTES
VTT circulent à haute vitesse sur le chemin Riopel, à Montpellier.	C Une opération effectuée et 1 VTT intercepté.	1
Plainte en lien avec des motos (bruit et vitesse) sur la route 148, à Notre-Dame-de-Bonsecours	C 2 opérations effectuées et 1 constat de vitesse émis.	1
Circulation à haute vitesse de véhicules lourds sur l'autoroute 50, à Thurso (sur Victoria).	C 3 opérations effectuées et 1 constat émis, autre que vitesse.	1
Excès de vitesse dans le rang 5, à Lochaber-Partie-Ouest	C 9 opérations effectuées, 3 constats de vitesse émis.	1

#### \*LÉGENDE

**(V) En validation** : Requêtes reçues et en période d'évaluation afin de confirmer si elles sont fondées ou non et si elles nécessitent des interventions spécifiques.

**(T) En traitement** : Requêtes validées et fondées pour lesquelles des activités sont effectuées afin de régler la problématique visée (ex. : patrouilles, surveillances, radar, etc.).

**(C) Clos** : Requêtes qui sont résolues à la suite des activités effectuées ou qui sont non fondées.

<sup>2</sup> Des moyens de sensibilisation des membres ont eu lieu dans le passé et ont pris fin en septembre 2017. Bien que lors des moyens de sensibilisation, les activités policières aient été réalisées sur le terrain et colligées par une méthode alternative, la comparaison des statistiques de poste avec les rapports annuels des années 2016-2017 et 2017-2018 doit être faite avec prudence.

## PRÉVENTION

Toujours en réponse aux besoins et aux réalités locales, les postes de la Sûreté tiennent des activités de prévention dans l'ensemble des municipalités qu'ils desservent, c'est-à-dire des mesures proactives et non pénales, qui ont pour but spécifique de réduire la criminalité en agissant sur les facteurs qui la déterminent, sur les circonstances et l'environnement dans lesquels sont commis les délits.

La grande majorité des activités de prévention se tiennent au quotidien, dans le cadre des interventions de l'ensemble des patrouilleurs. Voici les principales activités de prévention réalisées au cours de la dernière année :

### Activités de prévention réalisées au cours de l'année

DESCRIPTION DES ACTIVITÉS	COMMENTAIRES	NB ACTIVITÉS
Conférences - Atelier - Présentation	<ul style="list-style-type: none"> <li>- 17 conférences sur les dangers d'Internet, aux écoles primaires Sacré-Cœur (Plaisance), Providence et JM Robert (Saint-André-Avellin), Adrien-Guillaume (Chénéville), et Papineauville.</li> <li>- 15 conférences sur les inconnus (Mimi Faut sauver Duncan), à l'école primaire Sacré-Cœur (Plaisance), Providence (Saint-André-Avellin) et St-Pie X (Papineauville). Remise de dépliants et envoi de documents aux parents.</li> <li>- 2 Activités "mimi il faut sauver Duncan", l'une à Thurso, et l'autre à Montebello.</li> <li>- 12 conférences sur (Cyber) Violence et (cyber) intimidation, à l'école secondaire Sainte-Famille/aux Trois-Chemins (Thurso), ainsi qu'aux écoles primaires Sacré-Cœur (Plaisance), Providence (Saint-André-Avellin) et Adrien-Guillaume (Chénéville).</li> <li>- Conférence sur la Loi sur le système de justice pénale pour les adolescents (LSJPA), à l'école secondaire Louis-Joseph-Papineau.</li> </ul>	47
Prévention et sensibilisation	<ul style="list-style-type: none"> <li>- Diffusion d'un communiqué aux municipalités pour prévenir les risques de vols / fraudes.</li> <li>- Remise de dépliants (Bons voisins, bon œil) à Lochaber, pour prévenir les vols et introductions par effraction.</li> <li>- 10 activités de prévention nautique (drogues et alcool, équipements, etc.) à la marina et aux abords du Lac Simon. Remise de dépliants de prévention contre le vol de remorques.</li> <li>- Affichage dans les vitrines de certains commerces et distribution de dépliants pour la prévention du suicide et de la violence conjugale, durant la période de confinement.</li> <li>- 17 activités de sensibilisation pour prévenir les vols et introductions par effraction. Remise de dépliants (Bons voisins, bon œil) auprès des riverains de Bowman et de Val-des-Bois, des résidents de Saint-André-Avellin, en plus du secteur du Lac-Simon.</li> <li>- Activité de sensibilisation sur le consentement sexuel, auprès de 2 élèves de l'école secondaire Louis-Joseph-Papineau, à Papineauville.</li> <li>- Activité de sensibilisation en lien avec des méfaits publics, à l'école Sainte-Famille/aux Trois-Chemins de Thurso.</li> </ul>	32
Sécurité routière	<ul style="list-style-type: none"> <li>- Géni-vélo avec des jeunes du camp de jour de Thurso. Présentation des règles de sécurité et remise de dépliants.</li> <li>- 12 opérations de prévention dans la zone scolaire lors de la rentrée.</li> <li>- 3 activités de prévention pour la sécurité des piétons et la distraction, avec remise de dépliants.</li> <li>- Distribution de dépliants pour les usagers vulnérable dans la municipalité de Montebello.</li> <li>- Présentation sur les règles de sécurité en transport scolaire, à l'école Providence de St-André-Avellin.</li> </ul>	19



## POLICE DE PROXIMITÉ

La Sûreté du Québec s'est formellement engagée dans une approche professionnelle de type communautaire. Cette philosophie de travail comprend les cinq grands principes suivants :

- La présence familière;
- La qualité du service aux citoyens;
- Le partenariat avec la population;
- La consultation de la clientèle;
- La résolution de problèmes.

Cette section présente les principales activités réalisées par l'approche de police de proximité.

### Présence familière et parrainage

À la Sûreté du Québec, la présence familière s'exprime par le programme de parrainage des municipalités.

Voici les principales activités de parrainage (qui visent la création de liens privilégiés avec les acteurs clés de la municipalité) ayant pour objectif la capacité d'être proactif dans la résolution de problématiques en matière de sécurité publique. Ces activités sont en lien avec les priorités locales identifiées par le CSP.

DESCRIPTION DES ACTIVITÉS	COMMENTAIRES	NB ACTIVITÉS
Rencontres de parrainage	Rencontre des policiers avec les élus, la direction générale et les acteurs clés des municipalités.	129

### Résolution de problèmes

L'approche stratégique en résolution de problèmes (ASRP) permet d'associer des incidents autrement traités un par un, d'en dégager une compréhension globale et de rechercher des solutions durables, le tout en ayant recours aux partenaires et aux ressources des milieux affectés par des problématiques communes.

Voici les incidents traités par l'approche stratégique en résolution de problèmes au cours de la dernière année :

DESCRIPTION ET COMMENTAIRES
Une analyse des collisions effectuée en janvier 2020 démontre que les collisions avec des animaux sur la route sont l'une des principales causes dans la MRC de Papineau. Un comité a donc été formé avec le Ministère des Forêts de la Faune et des Parcs et le Ministère des Transports (MTQ).
Un plan d'action a été préparé en février, pour notamment identifier les secteurs plus à risque, bonifier la signalisation et les infrastructures dans ces zones, et sensibiliser les citoyens sur les impacts du nourrissage hivernal des chevreuils.
Malgré le contexte particulier de 2020, plusieurs actions ont été mises en place, notamment des opérations de surveillance par les patrouilleurs de la Sûreté dans les secteurs ciblés. Au final, les résultats sont concluants, avec une baisse de 34% des collisions avec des animaux par rapport à 2019. Par conséquent, le comité a été mis en veille, pour une durée indéterminée.



## Programme de cadets

Le Programme de cadets fait partie intégrante de l'offre de service de la Sûreté. Basé sur le modèle de la police de proximité, il met en avant le rapprochement avec la population dans le développement et le maintien d'un milieu de vie sûre et paisible. Ceci permet d'assurer une présence supplémentaire de la Sûreté pendant la période estivale, tout en favorisant la proximité avec les citoyens.

Les responsables de poste, de concert avec les élus, participent à la planification des tâches des cadets en indiquant leurs besoins et en ciblant les endroits où la présence de ceux-ci serait la plus bénéfique.

Voici les principales activités qui ont été effectuées par les cadets au cours de la dernière année.

DESCRIPTION DES ACTIVITÉS	COMMENTAIRES	NB ACTIVITÉS
Patrouilles à pied et à vélo	Surveillances effectuées principalement aux abords des quais et marinas, ainsi que dans quelques parcs et endroits publics.	208
Prévention et relations communautaires	Participation à des activités de prévention ou communautaires (remise de dépliants, sensibilisation en sécurité nautique, visite de commerçants, etc.)	50

## Activités communautaires réalisées au cours de l'année

Cette section présente les activités communautaires dans lesquelles les membres du poste se sont impliqués au cours de la dernière année.

DESCRIPTIONS	COMMENTAIRES	NB ACTIVITÉS
Événements majeurs ou d'intérêts avec une présence ou participation policière	<ul style="list-style-type: none"><li>- Visite de 16 résidences pour personnes âgées sur le territoire pour afficher l'arc-en-ciel « Ça va bien aller » dans quelques fenêtres des résidents. Plusieurs interactions à travers les fenêtres avec les aînés. Initiative très appréciée.</li><li>- Visite d'un CPE à Papineauville, et randonnée à vélo avec rappel des consignes de sécurité.</li><li>- Présence lors de la parade de la St-Jean, à Thurso</li><li>- Présence des cadets pour une activité avec les jeunes d'un camp de jour de Thurso.</li><li>- Distribution de plusieurs paniers de Noël à Namur et Thurso.</li><li>- Distribution de cadeaux de Noël avec les membres de la municipalité de Plaisance</li></ul>	8
Événements ou activités avec la présence de la mascotte Polixe ou Kiosque d'informations	<ul style="list-style-type: none"><li>- Rencontre avec un jeune garçon autiste, ébranlé car témoin d'une opération policière chez les voisins. Remise d'une peluche Polixe et échange avec lui pour le reconforter.</li><li>- Présentation du métier policier dans 7 classes de maternelle et 5 classes des écoles primaires Adrien-Guillaume (Chénéville), Providence (Saint-André-Avellin), St-Pie X (Papineauville), St-Michel (Montebello) et Sacré-Cœur (Plaisance).</li></ul>	13



## STATISTIQUES OPÉRATIONNELLES

---

Cette section est consacrée aux statistiques de :

- Sécurité des réseaux de transport
- Règlements municipaux
- Cartes d'appel
- Criminalité

Les résultats qui vous sont présentés dans cette section vous permettront d'apprécier tout particulièrement la performance de la Sûreté au cours de la dernière année.

Afin de mettre ces données en perspective et d'en analyser l'évolution, vous pouvez également les comparer avec les données des quatre dernières années.

De plus, afin d'en faciliter l'analyse, ces données vous sont présentées à l'aide de deux types de graphiques.

Chacun des graphiques de type « *histogramme* » indique les résultats pour les cinq dernières années. Une ligne trace la moyenne des quatre dernières années.

Ces graphiques permettent aussi de situer les résultats de la dernière année par rapport à la **zone d'écart moyen**. L'écart moyen est calculé à partir de la moyenne des différences entre les données de chacune des années par rapport à la moyenne des quatre dernières années. Visuellement, il s'agit de la zone comprise entre les lignes « écart + » et « écart - ». Les résultats qui s'éloignent de cette zone méritent une attention particulière du CSP.

Des graphiques circulaires, ou de type « *pointe de tarte* », accompagnent également des histogrammes afin d'illustrer plus précisément la répartition des catégories d'événements plus préoccupants.

Notez que les données de cette section concernent l'ensemble du territoire couvert par les effectifs du poste de la MRC de Papineau. Les résultats pour chacune des municipalités vous sont présentés en annexes.

Un écart aux données présentées dans les rapports annuels précédents peut être attribuable à la modification du statut ou à l'évolution d'un dossier après la production du rapport annuel.

**À surveiller :** Depuis le mois de juin 2017, certains postes MRC ont été convertis en postes mixtes et gèrent désormais aussi le travail fait sur les autoroutes. Ce changement a pour conséquence d'ajouter les statistiques autoroutières à même celles de la MRC et donc d'affecter possiblement à la hausse les données statistiques (par exemple les constats provinciaux, les collisions, la criminalité et les cartes d'appel). Les données n'étant pas dissociables pour le moment, cette mise en garde sera valide jusqu'à ce qu'une solution soit trouvée.

## La sécurité des réseaux de transport

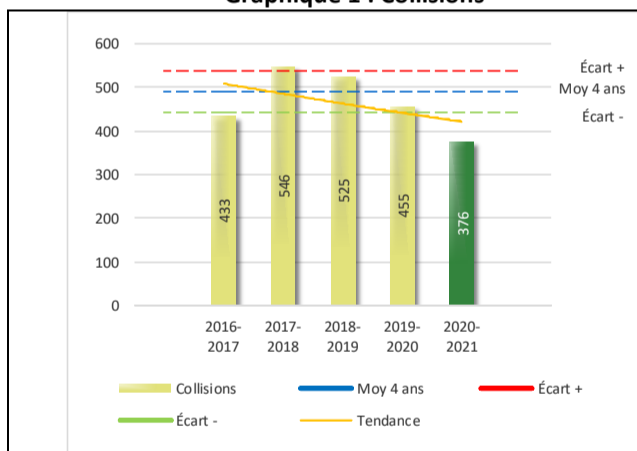
**Tableau 1 Nombre de collisions et d'interventions couvertes sur le territoire**

		2016-2017	2017-2018	2018-2019	2019-2020	2020-2021
<b>Collisions</b>						
	Collisions mortelles	2	2	2	5	5
	Collisions avec blessés graves	1	1	6	6	5
	Collisions avec blessés légers	79	82	79	72	99
	Autres collisions avec blessés <sup>1</sup>	3	7	6	5	6
	Collisions matérielles	348	454	432	367	261
	<b>Sous-total :</b>	<b>433</b>	<b>546</b>	<b>525</b>	<b>455</b>	<b>376</b>
<b>Interventions</b>						
	Avertissements nautiques	151	141	81	44	87
	Capacités affaiblies	57	43	34	63	36
	Autres crimes <sup>2</sup>	58	59	65	47	25
	Constats provinciaux	730	1 606	2 134	3 365	3 356
	Constats municipaux	2 911	2 162	1 747	1 979	1 948
	AVVR <sup>3</sup>	72	32	36	62	70
	Avertissements	1 077	715	920	1 147	1 404
	<b>Sous-total :</b>	<b>5 056</b>	<b>4 758</b>	<b>5 017</b>	<b>6 707</b>	<b>6 926</b>

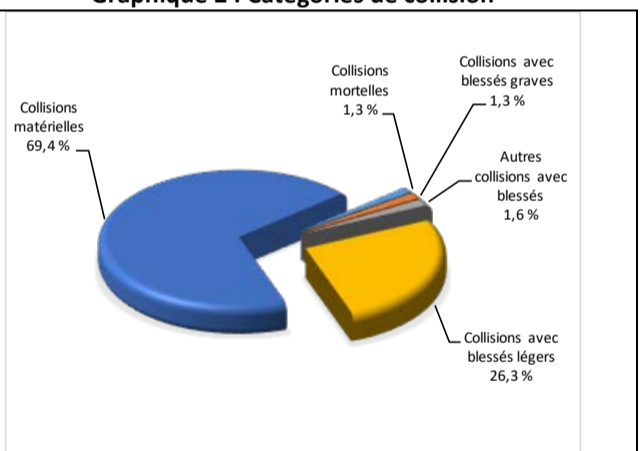
- 1 La catégorie « Autres collisions avec blessés » comprend les cas survenus hors des chemins publics.
- 2 La catégorie « Autres crimes » comprend les cas de conduite dangereuse, de poursuite, de délit de fuite, de conduite de véhicule routier pendant une interdiction (de conduire).
- 3 Avis de vérification d'un véhicule routier.

### Évolution du nombre de collisions au cours des dernières années depuis le 1<sup>er</sup> avril

**Graphique 1 : Collisions**



**Graphique 2 : Catégories de collision**



### Collisions

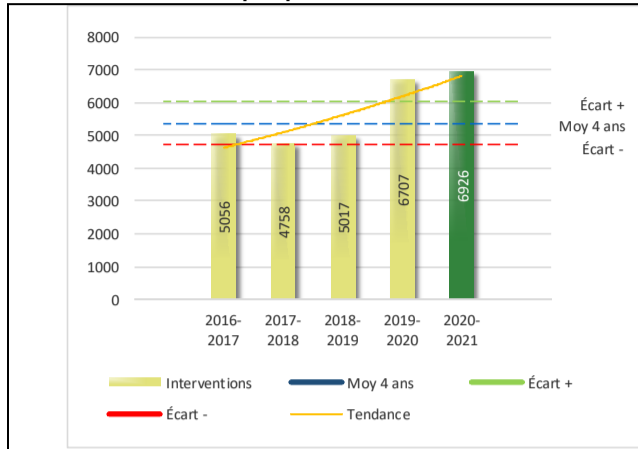
Le graphique 1 permet de constater une tendance à la baisse du bilan routier au cours des cinq dernières années. Le total des collisions de l'année courante, qui est de 376, se situe en dessous de l'écart moyen inférieur. Le bilan des collisions de l'année courante démontre une amélioration significative par rapport aux années antérieures.

La variation la plus importante se situe au niveau des collisions matérielles, qui affichent une baisse de 105 par rapport à l'année précédente. Cette amélioration est toutefois largement attribuable à l'achalandage réduit sur les réseaux de transport depuis avril 2020. Il s'agit donc d'une année atypique pour le bilan routier dans son ensemble. Il est à prévoir, à long terme, que ce type de collision s'ajuste à la moyenne observée dans les années antérieures pour la MRC.

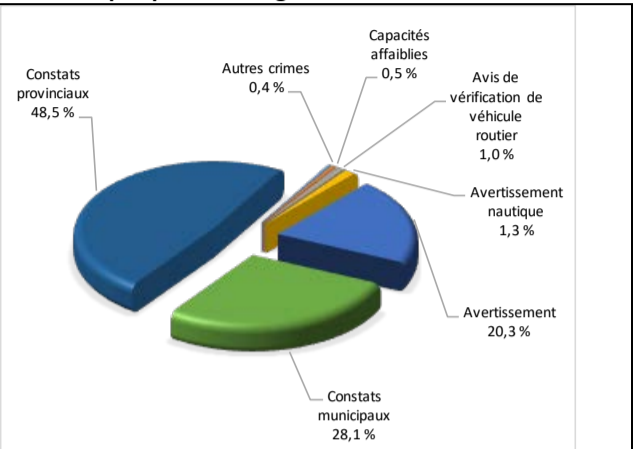


## Évolution du nombre d'interventions au cours des dernières années

Graphique 3 : Interventions



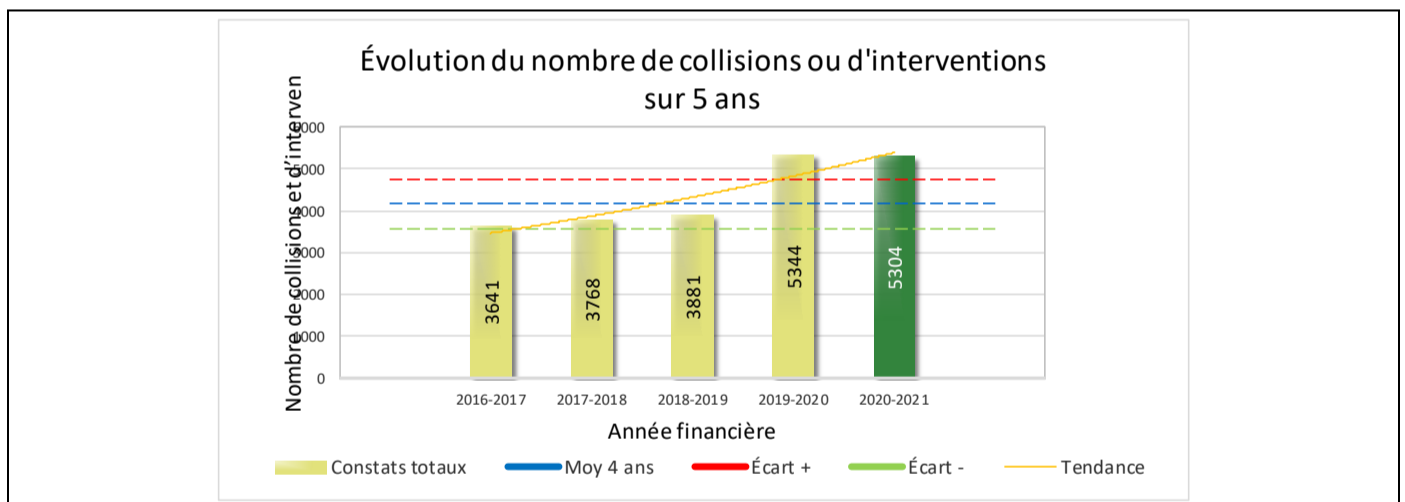
Graphique 4 : Catégories d'intervention



### Interventions

Le graphique 3 présente une augmentation du nombre d'interventions réalisées au cours de l'année courante par rapport aux années précédentes. Les résultats de l'année courante sont similaires à l'année dernière et se situent encore au-dessus de l'écart supérieur, ce qui signifie que les résultats présentent une amélioration statistiquement significative par rapport au bilan des années antérieures de la MRC.

Graphique 5 : Constats totaux au cours des dernières années



Le graphique 5 présente l'évolution du nombre de constats totaux émis sur le territoire (provinciaux et municipaux). Malgré le contexte atypique de cette année, une minime diminution de 40 constats par rapport à l'année dernière est constatée. D'ailleurs, il s'agit du 2e meilleur bilan dans les 5 dernières années. Il est donc à souhaiter que ces résultats se maintiennent et suivent la tendance actuelle, qui est à la hausse pour la MRC.

## Règlements municipaux

**Tableau 2 Nombre de constats émis pour des infractions aux règlements municipaux sur le territoire**

Domaine	2016-2017	2017-2018	2018-2019	2019-2020	2020-2021
1) Alarmes <sup>1</sup>	3	4	4	0	1
2) Vente	2	1	0	0	0
3) Circulation <sup>2</sup>	113	61	91	130	98
4) Paix, bon ordre et sécurité publique	53	42	25	20	20
5) Nuisance	23	12	9	9	13
<b>Total :</b>	<b>194</b>	<b>120</b>	<b>129</b>	<b>159</b>	<b>132</b>

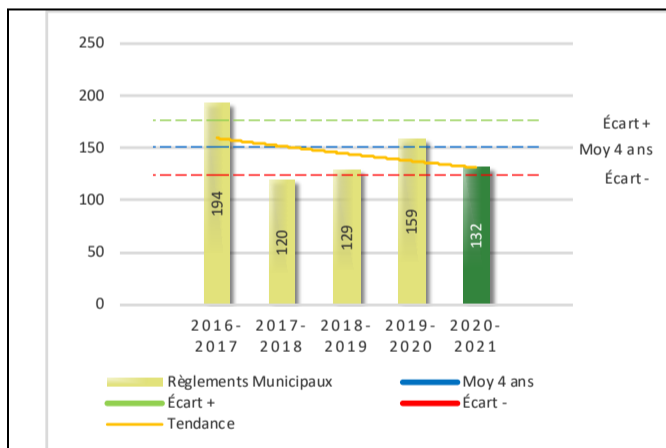
1 Les « Alarmes » du Tableau 2 font référence à des constats municipaux émis en vertu de la réglementation existante suite à des déplacements non fondés; tandis que les « Alarmes » du Tableau 3 sont des alarmes relayées par un central au CGA donnant lieu à un déplacement, mais pas nécessairement à un constat.

2 Types d'infraction de la circulation : endroits interdits, virages en « U », avertissement sonore, crissement des pneus, courses, et autres infractions impliquant des piétons, des animaux, des véhicules lourds, des véhicules d'urgence, etc.

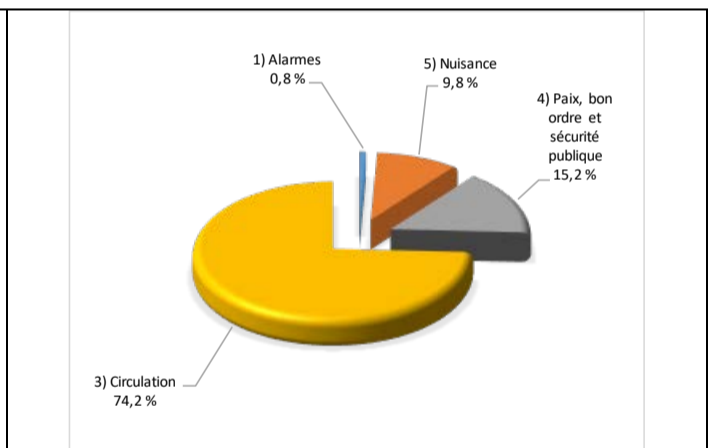
Le nombre de constats émis pour des infractions aux règlements municipaux a connu une légère diminution au cours de la dernière année. Les policiers ont émis un total de 132 constats.

### Évolution du nombre de constats émis pour des infractions aux règlements municipaux pour l'année courante

**Graphique 6 : Règlements municipaux**



**Graphique 7 : Catégories d'intervention**



Le graphique 6 démontre que le nombre de constats municipaux émis cette année est légèrement inférieur au nombre moyen de constats émis depuis les quatre dernières années.

Les résultats de l'année courante se situent toutefois dans la zone d'écart moyen. Les résultats demeurent donc statistiquement dans la moyenne par rapport au bilan des quatre dernières années de la MRC.

## Cartes d'appel

**Tableau 3** Nombre de cartes d'appel sur le territoire au cours de l'année

	2016-2017	2017-2018	2018-2019	2019-2020	2020-2021				
Priorité 1	1 573	1 581	1 772	2 010	2 367				
Priorité 2	2 340	2 270	2 464	2 531	3 129				
Priorité 3	541	507	530	571	675				
<b>Total :</b>	<b>4 454</b>	<b>4 358</b>	<b>4 766</b>	<b>5 112</b>	<b>6 171</b>				
<b>Alarmes<sup>1</sup></b>	<b>Nb</b>	<b>%</b>	<b>Nb</b>	<b>%</b>	<b>Nb</b>	<b>%</b>			
	503	11%	498	11%	446	9%	393	8%	384

Priorité 1 : Événement requérant l'assignation immédiate d'un policier.

Priorité 2 : Événement requérant l'assignation d'un policier sur rendez-vous, avec déplacement.

Priorité 3 : Événement requérant l'assignation d'un policier sur rendez-vous, sans déplacement.

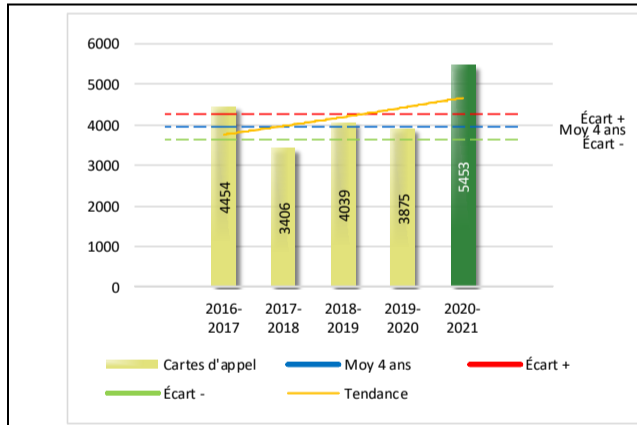
1 Les « Alarmes » du Tableau 2 font référence à des constats municipaux émis en vertu de la réglementation existante suite à des déplacements non fondés; tandis que les « Alarmes » du Tableau 3 sont des alarmes relayées par un central au CGA donnant lieu à un déplacement, mais pas nécessairement à un constat.

Le tableau 3 des cartes d'appel trace le portrait des données de l'année courante par catégories. Par rapport à l'année précédente, le nombre total de cartes d'appel a augmenté de 1 059 (21%).

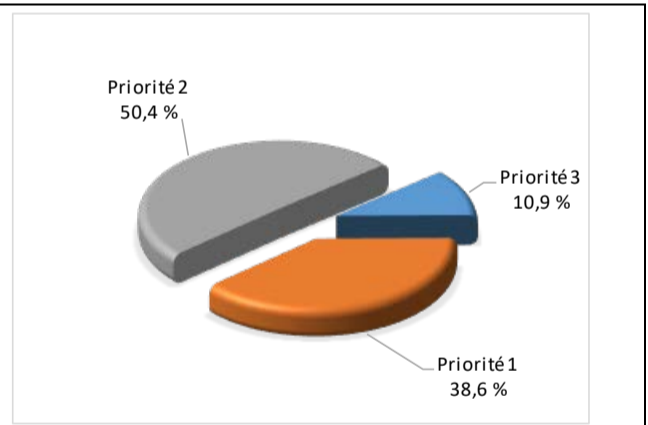
De plus, il est important de souligner le nombre d'appels et de dossiers traités par le *Centre de réponse aux citoyens* (CRC). Le CRC vise à offrir une alternative pour le citoyen qui communique avec la Sûreté via un centre de gestion des appels (CGA) et ce, pour les appels et/ou dossiers ne requérant pas le déplacement d'un policier. Pour l'année 2020-2021, les policiers assignés au CRC ont répondu à 86 appels et ont ouvert 76 dossiers pour la MRC de Papineau.

### Évolution du nombre de cartes d'appel au cours des dernières années

**Graphique 8 : Nombre de cartes d'appel**



**Graphique 9 : Types de priorité de cartes d'appel**



Le graphique 8 illustre la fluctuation du nombre total de cartes d'appel au cours des cinq dernières années. Nous constatons que le nombre de cartes d'appel enregistré pour cette année se situe largement au-dessus de la moyenne. Par ailleurs, même en excluant les 278 cartes d'appel en lien avec le Covid-19, le total est de loin le plus élevé enregistré pour la MRC.

Le graphique 9 indique que les cartes d'appel de priorité 2 sont les plus nombreuses à être enregistrées pour cette année.

## La criminalité

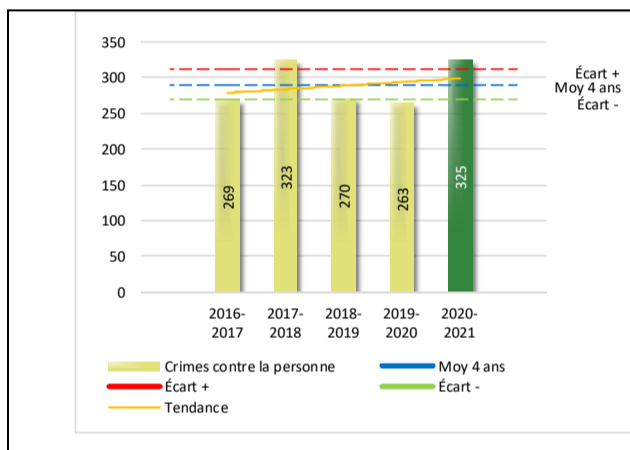
**Tableau 4 Nombre de crimes contre la personne sur le territoire au cours de l'année**

	2016-2017	2017-2018	2018-2019	2019-2020	2020-2021
<b>1000- Crimes contre la personne<sup>1</sup></b>					
Infractions entraînant la mort	2	0	0	2	1
Agressions sexuelles	27	40	25	14	43
Voies de fait	125	171	113	145	181
Vols qualifiés	4	3	5	1	0
Autres crimes contre la personne <sup>2</sup>	111	109	127	101	100
<b>Crimes contre la personne :</b>	<b>269</b>	<b>323</b>	<b>270</b>	<b>263</b>	<b>325</b>

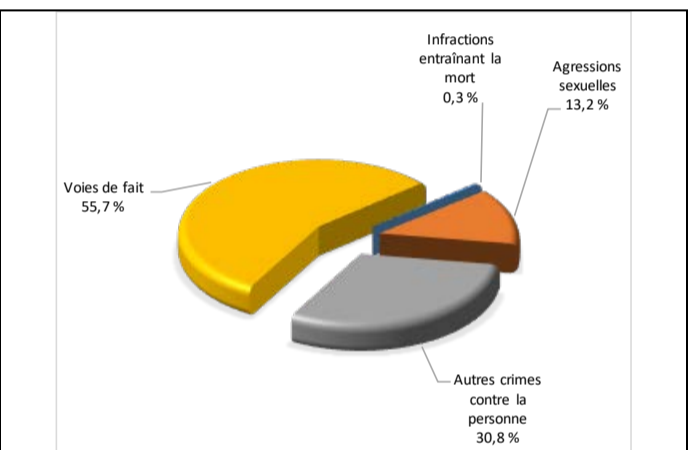
- 1 La section « Crimes contre la personne » présente le nombre de victimes d'actes criminels. Les sections suivantes présentent le nombre de dossiers opérationnels.
- 2 À titre informatif, les « Autres crimes contre la personne » incluent les cas d'enlèvement, de séquestration, d'extorsion, de profération de menaces, d'intimidation, etc.

### Évolution du nombre de crimes contre la personne au cours des dernières années

**Graphique 10 : Nombre de crimes contre la personne**



**Graphique 11 : Catégories de crime contre la personne**



Le graphique 10 présente le nombre de crimes contre la personne au cours des cinq dernières années. Nous constatons que la donnée de cette année se situe au-dessus de la moyenne.

Les résultats de l'année courante se situent au-dessus de l'écart supérieur et accusent une augmentation significative par rapport au bilan des quatre dernières années de la MRC. La hausse des voies de fait et des agressions sexuelles explique cette variation. Cette situation est indirectement reliée au contexte actuel de la pandémie et ses nombreux impacts chez certaines personnes plus vulnérables (problème de santé mentale, violence conjugale, isolement, etc.). Cette tendance est également observable dans d'autres régions, et il est fort probable que les victimes soient plus enclines à dénoncer durant cette période.

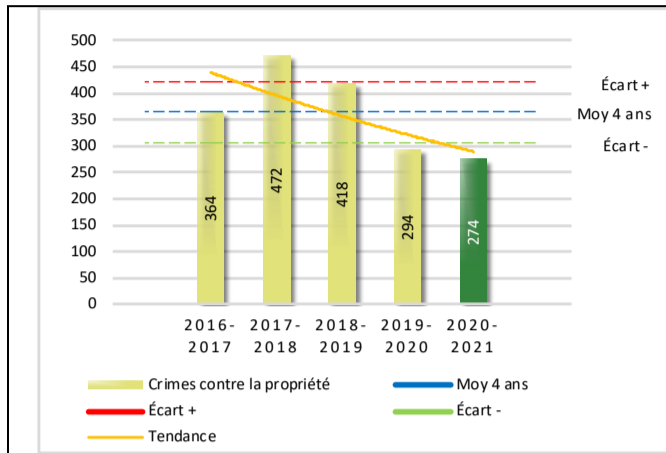
Le graphique 11 spécifie le nombre d'événements pour chacune des catégories des crimes contre la personne. Nous remarquons alors que les voies de fait sont le type de crimes le plus fréquent pour cette année.

**Tableau 5 Nombre de crimes contre la propriété sur le territoire au cours de l'année**

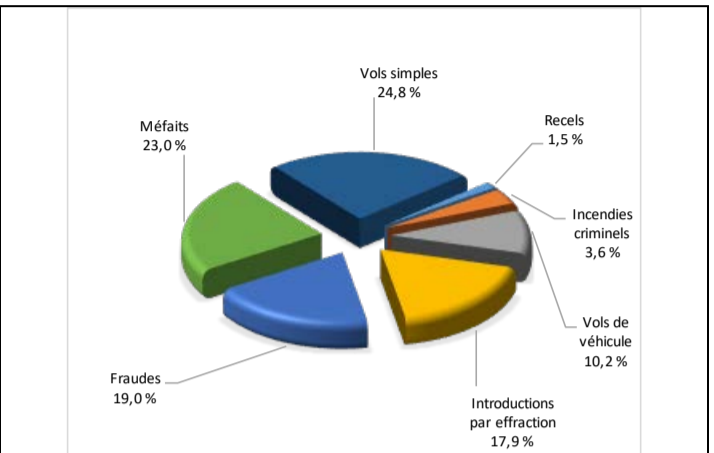
	2016-2017	2017-2018	2018-2019	2019-2020	2020-2021
<b>2000- Crimes contre la propriété</b>					
Incendies criminels	17	10	8	10	10
Introductions par effraction	106	155	133	69	49
Vols simples	108	119	95	84	68
Vols de véhicule	44	63	63	47	28
Recels	0	7	21	3	4
Fraudes	23	46	41	37	52
Méfais	66	72	57	44	63
<b>Crimes contre la propriété :</b>	<b>364</b>	<b>472</b>	<b>418</b>	<b>294</b>	<b>274</b>

## Évolution du nombre de crimes contre la propriété au cours des dernières années

Graphique 12 : Nombre de crimes contre la propriété



Graphique 13 : Catégories de crime contre la propriété



Le graphique 12 présente les crimes contre la propriété des cinq dernières années.

Les résultats de l'année courante se situent en dessous de l'écart inférieur et présentent une amélioration statistiquement significative par rapport au bilan des quatre dernières années de la MRC.

Le graphique 13 indique le nombre d'événements pour chacune des catégories de crimes contre la propriété. On remarque alors que les vols simples sont le type de crimes le plus fréquent au cours de l'année.

Tableau 6 Autres criminalités et interventions sur le territoire au cours de l'année

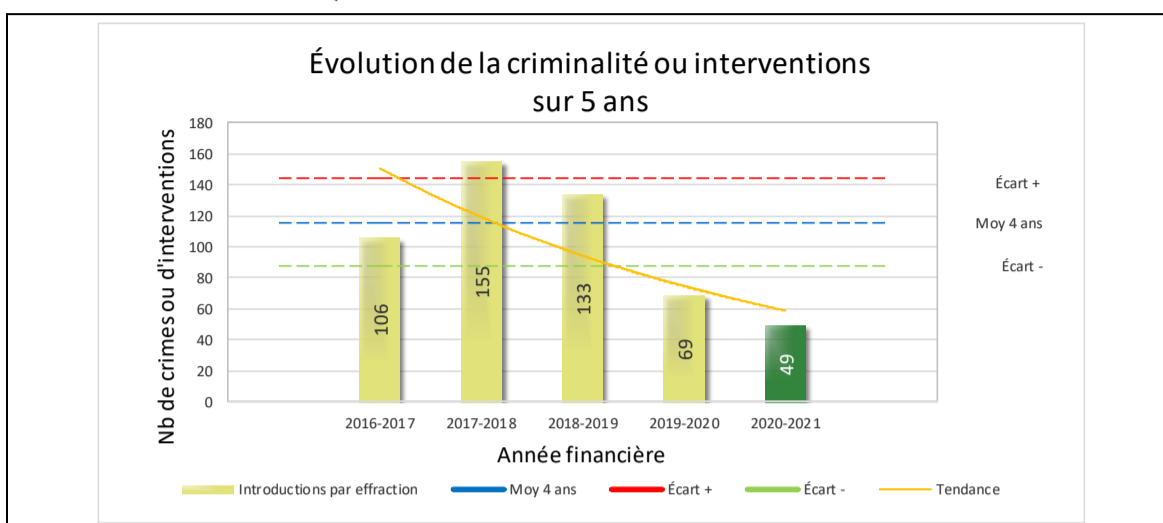
	2016-2017	2017-2018	2018-2019	2019-2020	2020-2021
<b>Autres criminalités</b>					
3000- Autres infractions au Code criminel <sup>1</sup>	75	86	77	63	41
4000 5000 - Loi régl. drogues et stupéfiants	124	107	63	38	24
6000- Infractions aux autres lois fédérales	2	11	0	3	2
7000- Infractions aux lois provinciales	28	26	32	65	28
<b>Autres criminalités :</b>	<b>229</b>	<b>230</b>	<b>172</b>	<b>169</b>	<b>95</b>
<b>Activités policières</b>					
A- Assistances	62	65	94	64	99
B- Permis	12	6	13	11	11
E- Enquêtes	193	228	231	284	269
F- Événements relatifs à la RACJ <sup>2</sup>	61	64	69	56	75
P- Objets perdus ou trouvés	12	17	12	12	14
R- Interventions policières <sup>3</sup>	254	232	267	271	313
V- Véhicules retrouvés ou remisés	49	55	33	48	56
X- Interpellation, observation et autre	57	36	74	57	75
<b>Activités :</b>	<b>700</b>	<b>703</b>	<b>793</b>	<b>803</b>	<b>912</b>
<b>Total criminalité et activités :</b>	<b>1 562</b>	<b>1 728</b>	<b>1 653</b>	<b>1 529</b>	<b>1 606</b>

1 La catégorie « Autres infractions au Code criminel » comprend différentes infractions telles : utilisation de monnaie contrefaite, avoir troublé la paix, évasion d'une garde légale, action indécente, production et distribution de pornographie juvénile, voyeurisme, leurre au moyen d'un ordinateur, appel téléphonique indécent, menace, incitation publique à la haine, etc.

2 La Régie des alcools, des drogues et des jeux.

3 La catégorie « Interventions policières » comprend notamment les cas suivants : plainte de bruit, chicane de famille, service d'ordre, escorte de véhicule, affaire civile, transfert de détenu et de personne en crise, assistance au public, prise d'empreintes digitales, personne en détresse, etc.

GRAPHIQUE 14 : INTRODUCTIONS PAR EFFRACTION AU COURS DE L'ANNÉE



Le graphique 14 démontre que le nombre d'introductions par effraction de cette année est largement inférieur au nombre moyen de 116 depuis les quatre dernières années.

Ce type de crime présente une forte diminution de 58% par rapport à la moyenne des années antérieures. Il s'agit de loin des meilleurs résultats enregistrés dans la MRC. Ce bilan record s'explique toutefois en grande partie par le contexte particulier de la dernière année, dont les mesures de confinement et la hausse du télétravail, faisant en sorte que les citoyens étaient plus souvent à leur résidence qu'à l'habitude. De ce fait, cela a découragé les personnes malveillantes à s'introduire par effraction.

Malgré la nette amélioration du bilan criminel, cette problématique demeure une priorité annuelle récurrente. C'est pourquoi la Sûreté du Québec souhaite maintenir la collaboration de façon proactive avec les municipalités et les partenaires.



## OPS VULCAIN – COVID-19

---

L'année 2020-2021 a été marquée par la pandémie mondiale de la COVID-19.

Les impacts de celle-ci ont été nombreux sur l'ensemble de la population et également sur le travail des policiers. Ces derniers ont fait preuve d'une adaptation constante en fonction des paliers d'alerte en vigueur du Gouvernement du Québec. En effet, depuis mars 2020, la Sûreté du Québec gère les différentes étapes de cette crise en étroite collaboration avec la Santé publique et de nombreux autres partenaires.

Cette section présente les différentes interventions réalisées dans le cadre de l'OPS Vulcain au cours de la dernière année.

- 183 actions en mesure d'atténuation des impacts, visant notamment :
  - l'application du confinement des régions (barrages et contrôles routiers).
  - le respect de la distanciation sociale et le port du masque.
  - le respect du couvre-feu et des mesures d'isolement des voyageurs.
  - la surveillance dans les secteurs achalandés (commerces, sites de vaccination, parcs, campings, etc.)
  - l'assistance aux partenaires et aux commerçants durant les phases de réouverture.
  
- 1 681 interactions avec des citoyens, commerçants ou partenaires, réparties comme suit :
  - 766 citoyens.
  - 385 étudiants.
  - 287 commerçants.
  - 201 aînés.
  - 42 partenaires.

## INTERVENTIONS EN MILIEU SCOLAIRE

---

Cette section présente les différentes interventions réalisées en milieu scolaire. Elles doivent donc être distinctes des informations insérées dans la section « Prévention » au début du rapport annuel.

Le nombre d'élèves rencontrés dans le tableau suivant est en lien avec les dossiers d'enquête ou de tous types de rencontres.

	Année courante
Nombre de dossiers d'enquête relatifs au PIMS	18
Nombre de dossiers d'enquête en collaboration	0
<b>Total dossiers :</b>	18
Nombre d'établissements où une intervention a eu lieu	10
Nombre d'élèves rencontrés	585
Nombre d'établissements visés (année)	15

*\* À noter que le nombre d'interventions réalisées durant l'année a été affecté par la fermeture des écoles et les impacts de la pandémie mondiale (Covid-19).*



## INTERVENTIONS PAR DES UNITÉS DE SOUTIEN

---

Cette section présente les interventions réalisées sur le territoire de la MRC par des unités de soutien régionales ou de mesures d'urgence au cours de l'année. Voici les détails de ces interventions.

- 6 patrouilles équestres effectuées, réparties à Plaisance, Thurso, Chénéville, Montebello, St-André-Avellin et Papineauville. Au total, 17 constats émis, 8 avertissements, et 1 contrôle pour capacités affaiblies. Par ailleurs, visibilité et présence familière aux abords des écoles et des CPE, des résidences pour personnes âgées, des secteurs commerciaux et de quelques installations municipales.
- 656 opérations en sécurité routière effectuées sur le territoire par l'équipe de soutien opérationnel, afin d'améliorer le bilan routier et notre visibilité sur l'ensemble du territoire. Au total, 1 408 constats émis et 50 demandes d'assistance.
- Intervention d'un maître-chien pour une disparition en forêt survenue à Val-des-Bois. Le chasseur s'en est sorti sain et sauf rapidement.
- Présence du maître-chien lors d'une perquisition de stupéfiants effectuée à Lochaber-Partie-Ouest.
- Un homme de 68 ans est porté disparu à Saint-Émile-de-Suffolk. Le maître-chien et l'hélicoptère ont été mobilisés pour la recherche. Malheureusement, la victime est retrouvée noyée au lac Quesnel.
- Enlèvement parental à Papineauville. Le maître-chien, l'équipe GTI, l'hélicoptère et même un négociateur ont été impliqués pour l'événement. Finalement, l'individu a été localisé et l'enfant remis aux autorités compétentes.

### **Interventions récréotouristiques, avec ou sans l'équipe multidisciplinaire de Saint-Donat :**

- 8 opérations nautiques réalisées entre juin et septembre, comptant environ 45 heures de patrouilles réparties sur la rivière du Lièvre, la rivière des Outaouais et le Lac-Simon. Au total, 88 interceptions, 22 constats émis, 54 avertissements et 16 expulsions.
- 8 opérations en quad réalisées, comptant environ 38 heures de patrouilles réparties dans les secteurs de Lac-Simon, Lac-des-Plages, Duhamel et Val-des-Bois. Au total, 158 interceptions, 19 constats émis, 45 avertissements et 1 expulsion.
- 9 opérations en motoneige, comptant environ 52 heures de patrouilles réparties principalement dans les secteurs de Duhamel, St-André-Avellin, Lac-des-Plages et Chénéville. Au total, 446 interceptions, 35 constats émis, 49 avertissements et 3 expulsions.
- 22 heures de patrouille aux abords des plans d'eau, avec 227 plaisanciers contrôlés, 3 expulsions et un dossier pour capacités affaiblies.
- 15.5 heures de patrouille aux abords des sentiers de quad / motoneige, avec 41 interceptions, 14 constats émis et 3 avertissements.

## ACTIVITÉS DIGNES D'INTÉRÊT ET ÉVÉNEMENTS MAJEURS

---

Voici les activités dignes d'intérêt et les événements majeurs ayant eu lieu au cours de l'année et qui n'ont pas été mentionnés dans les sections précédentes.

- Arrestation d'un couple de Mirabel pour vol de remorque en flagrant délit. Du matériel volé a été saisi à l'intérieur du véhicule utilisé pour les vols. L'enquête démontre que deux autres endroits sur le territoire (Montebello et Notre-Dame-de-la-Paix) ont été visités par les voleurs. Dossier travaillé conjointement avec le Service de police de la Ville de Mirabel.
- Sauvetage d'un citoyen perdu à Duhamel. Personne âgée disparue et retrouvée saine et sauve dans un cours d'eau. Sauvetage effectué par 3 policiers sur les lieux en embarcation. Aucune blessure.
- Arrestation d'un résident de Bowman pour production de cannabis à des fins de distribution. Perquisition de 149 plants, 35 livres de cannabis en vrac, et d'équipements de culture.
- Opération en lien avec de la contrebande de tabac à Thurso. Perquisition de 30 000 cigarettes illégales.
- Lutte aux stupéfiants : 16 dossiers ouverts, avec 4 perquisitions effectuées, 2 individus arrêtés et 452 plants éradiqués.