

RAPPORT ANNUEL D'ACTIVITÉS

POSTE DE LA MRC DES PAYS-D'EN-HAUT
DE LA SÛRETÉ DU QUÉBEC

DU 1^{ER} AVRIL 2020 AU 31 MARS 2021



MOT DE LA RESPONSABLE DE POSTE



C'est avec plaisir que je vous présente le rapport annuel d'activités du poste de la MRC des Pays-d'en-Haut de la Sûreté du Québec pour l'année financière 2020-2021. Conformément à nos engagements ainsi qu'aux priorités déterminées par le CSP, le déploiement de nos actions se poursuit sur l'ensemble du territoire couvert.

Vous retrouverez notamment dans ce rapport, les activités réalisées en lien avec les priorités locales ainsi que les statistiques relatives à la sécurité routière, aux règlements municipaux, aux événements criminels et finalement, celles au traitement des cartes d'appel.

Ce rapport et ses résultats vous permettront d'assurer le suivi de la performance des services de la Sûreté du Québec.

Stéphanie Demers

Lieutenante Stéphanie Demers
Responsable intérimaire du poste de la MRC des Pays-d'en-Haut

PRIORITÉS LOCALES²

Voici les priorités locales identifiées par le CSP pour l'année 2020-2021 et le bilan des activités réalisées.

Priorité 1 : Application des règlements municipaux

DESCRIPTION DES ACTIVITÉS	COMMENTAIRES	NB CONSTATS
Circulation	Endroits interdits, virages en « U », avertissement sonore, crissement des pneus, courses, et autres infractions impliquant des piétons, des animaux, des véhicules lourds, des véhicules d'urgence, etc.	189
Paix, bon ordre et sécurité publique	Manière à causer ou manière à faire quelque tumulte, tapage, bruit, désordre ou trouble en criant, vociférant, jurant, insultant, blasphémant ou employant un langage insultant ou obscène.	200
Nuisance	Odeurs, bruits, poussières, émanations, éclairage extérieur excessif, etc.	83

Priorité 2 : Sécuriser le réseau routier de la MRC sur la base du diagnostic en sécurité routière en lien avec le programme Éducation-Prévention-Intervention-Communication

DESCRIPTION DES ACTIVITÉS	COMMENTAIRES	NB CONSTATS
Communiqué de prévention - Sécurité routière/nautique - Médias locaux et Internet	Communiqués de prévention en lien avec les opérations en sécurité routière et nautique afin de rappeler aux usagers des réseaux les bons comportements à adopter.	13
Prévention – Sécurité routière/nautique	Plusieurs opérations spéciales et nationales concertées en sécurité routières et nautiques se sont tenues tout au long de l'année. Ces dernières étaient principalement en lien avec les longs congés, les chantiers de construction, la rentrée scolaire et les interventions intensifiées aux abords de ces zones, le partage de la route, les motos, les véhicules lourds, les plaisanciers, les motoneigistes et la sécurité routière afférente à la conduite hivernale. Elles avaient pour but d'inciter les conducteurs à la responsabilisation et à la prudence dans leurs déplacements en ciblant les comportements qui mettent à risque la sécurité des usagers du réseau routier et nautique. Parmi ces comportements, notons la vitesse, la distraction, la capacité de conduite affaiblie par l'alcool, la drogue ou la combinaison des deux ainsi que le non-port de la ceinture de sécurité. À l'occasion de ces opérations, ce sont plus de 2 223 constats qui ont été remis par les policiers dans la MRC.	29
Voici les résultats des différentes opérations en sécurité routière qui ont été réalisées dans le but de sécuriser le réseau routier de la MRC des Pays d'en-Haut	Dépassement de la limite de vitesse permise.	2 729
	Non-respect de la politique tolérance zéro pour les conducteurs québécois de 21 ans et moins en matière d'alcool au volant.	18
	Utilisation du cellulaire au volant.	236
	Non-port de la ceinture de sécurité.	129

² Des moyens de sensibilisation des membres ont eu lieu dans le passé et ont pris fin en septembre 2017. Bien que lors des moyens de sensibilisation, les activités policières aient été réalisées sur le terrain et colligées par une méthode alternative, la comparaison des statistiques de poste avec les rapports annuels des années 2016-2017 et 2017-2018 doit être faite avec prudence.

	Toutes autres infractions au Code de la sécurité routière, telles qu'endroits interdits, virages en « U », avertissement sonore, crissement des pneus, courses, et autres infractions impliquant des piétons, des animaux, des véhicules lourds, des véhicules d'urgence, etc.	4 090
	Capacités affaiblies au volant.	96

Priorité 3 : Augmenter la présence policière pour une meilleure visibilité et un sentiment de sécurité de la population, et ce, dans les secteurs résidentiels et villageois, sur les parcs linéaires et dans tout autre lieu identifié problématique

DESCRIPTION DES ACTIVITÉS	COMMENTAIRES	NB ACTIVITÉS
Patrouille des secteurs résidentiels et noyaux villageois	Résultats afférents au plan de visibilité des municipalités de la MRC – Patrouilles réalisées selon les assignations prévues afin de répondre aux objectifs de cette priorité.	1 668
Patrouille à pied et à vélo	Interventions ciblées auprès de jeunes au Parc J-H. Molson à Saint-Sauveur et à la Polyvalente A.N. Morin à Sainte-Adèle.	97

DEMANDES PONCTUELLES DES ÉLUS ET DES CITOYENS

Voici les demandes ponctuelles des élus et des citoyens qui ont été adressées à la Sûreté au cours de la dernière année.

DESCRIPTION DES DEMANDES (ACTION* V, T, C)	COMMENTAIRES	Nb REQUÊTES
Municipalité de Morin-Heights Requête en sécurité routière	C Problématiques de bruit à la grandeur de la MRC. Motos nombreuses et bruyantes sur les routes 329 et 364 – Présence de motards de la Sûreté du Québec sur place. Plusieurs opérations vitesse sur la route 329 - Plusieurs constats ont été émis. Implication de personnes ressources pour les systèmes d'échappement modifiés.	1
Municipalité de Sainte-Adèle Requête en sécurité routière	C Problématique de stationnement aux chutes du parc linéaire - Présence policière concertée - journée impacte avec présence des cadets et policiers - Patrouilles fréquentes - Émissions de plusieurs constats relatifs aux stationnements non-réglementaires.	1
	C Montée du Mont Loup-Garou - Plainte de vitesse et de stationnement. Plusieurs patrouilles effectuées - 6 constats de vitesse ont été émis. Une demande a été faite à la Ville afin d'installer plus de panneaux de limite de vitesse. Problématiques de stationnement très généralisées dans la MRC.	1
Municipalité de Saint-Adolphe-d'Howard Requête en sécurité routière	C Les motoneiges circulent en hors-pistes en dessous de la ligne d'Hydro-Québec. Ils empruntent la route 329 et le chemin du Lac des Trois-Frères pour s'y rendre. Plusieurs patrouilles ont été effectuées en automobile. Implication de l'équipe de support de la SQ. Le requérant a été impliqué dans toutes les étapes.	1
Municipalité de Saint-Sauveur Requête en sécurité routière	T Problématique dans le centre-ville et au parc Molson afférente au non-respect des règles de sécurité routière pour piétons et cyclistes. Plusieurs patrouilles à pied et à vélo effectuées. Respect assuré des mesures émises par la Santé publique par la même occasion.	1

*LÉGENDE

(V) En validation : Requêtes reçues et en période d'évaluation afin de confirmer si elles sont fondées ou non et si elles nécessitent des interventions spécifiques.

(T) En traitement : Requêtes validées et fondées pour lesquelles des activités sont effectuées afin de régler la problématique visée (ex. : patrouilles, surveillances, radar, etc.).

(C) Clos : Requêtes qui sont résolues à la suite des activités effectuées ou qui sont non fondées.

Toujours en réponse aux besoins et aux réalités locales, les postes de la Sûreté tiennent des activités de prévention dans l'ensemble des municipalités qu'ils desservent, c'est-à-dire des mesures proactives et non pénales, qui ont pour but spécifique de réduire la criminalité en agissant sur les facteurs qui la déterminent, sur les circonstances et l'environnement dans lesquels sont commis les délits.

La grande majorité des activités de prévention se tiennent au quotidien, dans le cadre des interventions de l'ensemble des patrouilleurs.

Voici les principales activités de prévention réalisées au cours de la dernière année :

Activités de prévention réalisées au cours de l'année

DESCRIPTION DES ACTIVITÉS	COMMENTAIRES	NB ACTIVITÉS
Table/Comité/Présentation/Conférence	<p>Tables et comités tenus avec différents partenaires et organismes, tel que le Centre intégré de santé et de service sociaux des Laurentides (CISSSS). Voici les principaux :</p> <ul style="list-style-type: none"> -La Table de santé mentale adulte – 22 partenaires; -Table de concertation sur différentes dépendances des jeunes dans leur milieu et dans le milieu scolaire – 19 partenaires; -Atelier « La force de s'exprimer » présenté aux élèves de 6^e année de l'école Mgr Ovide Charlebois; -Comité visant à trouver des pistes de solutions sur la problématique de l'itinérance – 12 partenaires; -Participation au comité sur la maltraitance envers les aînés. -Participation à une table de concertation sur la violence conjugale – 18 partenaires; -Présentation de la Mission « Techno-Logique » visant à éveiller l'esprit critique des adolescents quant aux répercussions que peut avoir la divulgation de renseignements sur Internet. Présentée à 75 étudiants de secondaire 1 de l'école Augustin-Norbert Morin de Sainte-Adèle; -Atelier « Mission Sécuri-T » sur les dangers liés à l'utilisation Internet. Sensibilisation faite aux élèves sur les phénomènes de la cyber intimidation, du sextage et de la violence dans les relations amoureuses. Présenté à 360 élèves de 5e et 6e année et de secondaire 1 des écoles à Saint-Sauveur et Sainte-Adèle (10); -Comité Intersection Région Sud-Ouest; 42 partenaires (services de police et SAAQ); -Conférence « Sexto » présenté aux jeunes dans les écoles de la MRC; - Rencontre régionale d'intervention rapide afin de prévenir les homicides intrafamiliaux - 38 partenaires; -Regroupement de 14 partenaires de la MRC des Pays-d'en-Haut (milieu de la santé, du transport et autres organismes). 	33
Communiqué de prévention – Criminalité – Médias locaux et Internet	<p>Communiqués de prévention en lien avec la criminalité, notamment, la fraude de ventes en ligne, la fraude aux aînés, la fraude identitaire, les « sextos » et la fraude amoureuse, la hausse des dossiers d'exploitation sexuelle des enfants, les méfaits et vols dans les casiers postaux, les introductions par effraction dans des commerces de Sainte-Adèle, la géolocalisation, les jeux en ligne, les vols de véhicules et de catalyseurs et une perquisition en matière de stupéfiants dans les Laurentides.</p>	14

La Sûreté du Québec s'est formellement engagée dans une approche professionnelle de type communautaire. Cette philosophie de travail comprend les cinq grands principes suivants :

- La présence familière;
- La qualité du service aux citoyens;
- Le partenariat avec la population;
- La consultation de la clientèle;
- La résolution de problèmes.

Cette section présente les principales activités réalisées par l'approche de police de proximité.

Présence familière et parrainage

À la Sûreté du Québec, la présence familière s'exprime par le programme de parrainage des municipalités.

Voici les principales activités de parrainage (qui visent la création de liens privilégiés avec les acteurs clés de la municipalité) ayant pour objectif la capacité d'être proactif dans la résolution de problématiques en matière de sécurité publique. Ces activités sont en lien avec les priorités locales identifiées par le CSP.

DESCRIPTION DES ACTIVITÉS	COMMENTAIRES	NB ACTIVITÉS
Rencontres - Parrainage avec les 10 municipalités de la MRC - Maire et DG	Maires et DG furent rencontrés.	158
Communication avec un acteur clé des services municipaux	<p><u>Estérel</u> -Rencontre avec la Responsable de la sécurité concernant les problématiques soulevées : vitesse sur le territoire, VTT et les grands rassemblements en période de Covid. Une opération vitesse a été effectuée en présence de l'agent de sécurité; -Transmission d'information afférente à l'application des règlements municipaux au Directeur général de la municipalité.</p> <p><u>Lac des Seize-Îles</u> -Discussion avec un employé de la marina concernant la période estivale en temps de Covid.</p> <p><u>Morin-Heights</u> -Suivi avec la coordonnatrice à la culture, à la vie communautaire et aux communications en lien avec une problématique de campeurs; - Échange de courriels avec l'adjointe administrative de la direction générale et la mairie; - Rencontre avec le Directeur du service des incendies. Explication de leurs services et démonstration de leurs équipements.</p> <p><u>Piedmont</u> -Suivi auprès de l'inspecteur en environnement en lien avec une problématique d'ordures déposées près des commerces (2); -Échange avec le service d'urbanisme en lien avec l'utilisation de la tondeuse versus l'application du règlement municipal pour le bruit; -Suivi avec le responsable des loisirs concernant la guignolée (3);</p> <p><u>Sainte-Anne-des-Lacs</u> -Échange avec le responsable des loisirs; -Échanges avec l'inspecteur des travaux publics sur les normes établies quant à la façon de reculer avec un poids lourd (2); - Communication avec le service de sécurité incendies au sujet de la procédure des requêtes pour les citoyens.</p> <p><u>Sainte-Adèle</u> -Échanges avec le Service des loisirs concernant la fête de l'Halloween, ainsi que sur une levée de fonds organisée par la maison des jeunes. Un barrage routier a été fait à cet effet face à la place des citoyens (2); - Communication avec le chef des travaux publics; - Échange de courriels avec le Directeur de l'école de Sainte-Adèle Elementary school afin de connaître leurs besoins concernant les programmes de prévention en 6e année.</p>	43

	<p><u>Saint-Sauveur</u> -Suivi auprès du responsable de la vie communautaire en lien avec diverses problématiques au parc J-H Molson (2); -Suivi avec le responsable des communications concernant la diffusion de l'information pour la collecte de sang du 9 octobre 2020.</p> <p><u>Sainte-Marguerite-du-Lac-Masson</u> -Discussions avec le directeur du Service des incendies en lien avec une problématique au Lac Jumeau-Guénette. Adoption du règlement à venir; -Échange de courriels concernant la fête de Noël avec la nouvelle responsable des loisirs; - Échange d'appels et courriels avec l'ingénieur de la Ville concernant une problématique d'arrêts obligatoires non respectés au Lac Clair; - Prise de rendez-vous avec un conseiller municipal pour le règlement d'une problématique d'intimidation par un citoyen; - Rencontre des agents de sécurités, du service incendie et des citoyens lors d'une patrouille à pied au Lac Masson (2).</p> <p><u>Wentworth-Nord</u> -Discussion avec un conseiller afférent à la réglementation municipale ainsi que nos prévisions en patrouille nautique; -Rencontre avec l'association du Lac Wentworth. Discussion et conseils de prévention émis sur la sécurité nautique; -Démarches entreprises avec le Capitaine du service incendie pour les maisons et chalets isolés emportés par les eaux sur le chemin du Lac-Gustave.</p>	
Communication avec un acteur clé du milieu scolaire	<p>-Échange avec la commission scolaire des Laurentides afin de s'arrimer dans nos opérations policières préventives aux abords des écoles dans la MRC.</p> <p>-Échanges avec les écoles de la MRC sur les programmes de prévention et sur une problématique de cyber intimidation sur la plateforme « Messenger Kids ».</p>	22
Communication avec un acteur clé du milieu de la santé	<p><u>Piedmont</u> -Stratégies d'interventions établies avec les patrouilleurs, les enquêteurs et l'intervenante du CLSC dans un dossier de maltraitance financière envers une aînée et dans des dossiers de signalements (3).</p> <p><u>Sainte-Anne-des Lacs</u> -Suivis auprès du Guichet d'accès du CLSC de la MRC des Pays-d'en-Haut pour venir en aide à des aînés (3).</p> <p><u>Sainte-Adèle</u> - Suivi avec le CLSC en lien avec un Plan d'intervention commun avec le ministère de la faune; -Plusieurs conseils de prévention donnés à des travailleuses sociales pour les aider à contrer diverses problématiques; -Échange avec la coordonnatrice en santé mentale et dépendance au CISSS des Laurentides en lien avec une problématique entre des locataires et un résident d'un immeuble à condos.</p> <p><u>Sainte-Marguerite-du-Lac-Masson</u> Suite à la tentative de meurtre et agression armée, un suivi a été fait auprès de l'accueil psycho social du CISS des Laurentides ainsi que de l'intervenante du CAVAC des Laurentides afin que les proches des victimes et témoins puissent recevoir l'aide et le support nécessaires.</p> <p><u>Saint-Sauveur</u> -Plusieurs conseils de prévention donnés à des travailleuses sociales du guichet d'accès du CISSS des Laurentides dans diverses problématiques; -Participation à une conférence téléphonique suite au déclenchement d'un PIC (Processus d'intervention concerté en maltraitance aîné) par une intervenante du soutien à domicile du CISSS. Étaient présents les partenaires du CISSS des Laurentides, le responsable des droits de la personne et la coordonnatrice du PIC; -Échange de courriels avec l'organisatrice communautaire jeunesse du CISSS concernant Les amis du Père Noël pour les inscriptions des enfants; -Entretien téléphonique avec l'organisatrice communautaire du CISSS des Laurentides en lien avec la trajectoire en hébergement d'urgence pour les personnes en situation d'itinérance; - Suivi avec la coordonnatrice au soutien intensité variable du CISSS des Laurentides pour l'offre de projet collaboration travailleur social dans les postes.</p>	17

Communication avec un acteur clé du milieu communautaire et des affaires	<u>Lac des Seize-Îles</u> Discussion avec le représentant de l'association des motoneigistes.	15
	<u>Sainte-Adèle</u> -Suivi avec une sentinelle de l'organisme « Prévoyance envers les aînés des Laurentides » concernant un dossier de maltraitance financière; -Échanges d'informations avec le responsable du Garde-manger des Pays-d'en-Haut en lien avec la guignolée (2); - Visite de courtoisie au marché de Noël et dans certains commerces du centre-ville; - Suivi avec la présidente du conseil d'administration de condos afin d'établir un plan d'intervention avec certains locataires problématiques; - Échange avec le chargé de projet « Carrefour jeunesse emploi » en lien avec la présentation d'un nouveau projet débutant le 2 mars 2021 "Entre filles PDH".	
	<u>Sainte-Marguerite-du-Lac-Masson</u> -Suivi avec le citoyen désigné du Lac Jumeau-Guénette afin de connaître la problématique que vivent les résidents depuis la création du parc municipal et répondre à leurs questionnements. Présentation du formulaire de requête.	
	<u>Saint-Sauveur</u> -Échange d'information avec la coordonnatrice du programme de la Fédération des aînés (FADOQ) de la région des Laurentides;(2) - Conseils de sécurité donnés au responsable de l'association des locataires de l'Habitat (3).	
	<u>Wentworth-Nord</u> -Discussion sur les possibilités offertes pour une présentation du programme Aîné Avisé en lien avec le Cercle des Fermières.	

Résolution de problèmes

L'approche stratégique en résolution de problèmes (ASRP) permet d'associer des incidents autrement traités un par un, d'en dégager une compréhension globale et de rechercher des solutions durables, le tout en ayant recours aux partenaires et aux ressources des milieux affectés par des problématiques communes.

Voici les incidents traités par l'approche stratégique en résolution de problèmes au cours de la dernière année :

DESCRIPTION ET COMMENTAIRES
Affluence massive de touristes aux chutes près du Parc linéaire à Sainte-Adèle due à la publicité faite en regard de cet endroit sur les réseaux sociaux, ce qui le rend potentiellement dangereux par le débordement des véhicules stationnés sur le long de la chaussée routière. Une journée impacte s'y est tenue en présence des policiers, pompiers et représentants de la Ville. Des constats ont été émis pour stationnements illégaux. Situation réglée et des interventions seront prévues en ce sens lors de la prochaine saison estivale.
ASRP concernant une problématique de plaintes de bruit lors des locations de chalets à court terme au Gîte Du Moulin à Sainte-Adèle. Plusieurs démarches ont été faites afin de bien encadrer les pouvoirs d'intervention. Une rencontre s'est également tenue avec les élus de la Ville de Sainte-Adèle pour coordonner les interventions ainsi que pour faciliter le règlement de plaintes pour les personnes touchées par cette problématique. Une procédure uniformisée a été développée. Les policiers ont assuré le suivi des interventions en matière de plaintes de bruit et rassemblement COVID. Ils ont été sensibilisés à cette problématique et les plaintes ne cessent de diminuer. ASRP fermée.



Programme de cadets

Le Programme de cadets fait partie intégrante de l'offre de service de la Sûreté. Basé sur le modèle de la police de proximité, il met en avant le rapprochement avec la population dans le développement et le maintien d'un milieu de vie sûr et paisible. Ceci permet d'assurer une présence supplémentaire de la Sûreté pendant la période estivale, tout en favorisant la proximité avec les citoyens.

Les responsables de poste, de concert avec les élus, participent à la planification des tâches des cadets en indiquant leurs besoins et en ciblant les endroits où la présence de ceux-ci serait la plus bénéfique.

Voici les principales activités qui ont été effectués par les cadets CSMRC au cours de la dernière année.

DESCRIPTION DES ACTIVITÉS	COMMENTAIRES	NB ACTIVITÉS
Activités de surveillance à divers endroits pour accroître la visibilité et augmenter le sentiment de sécurité dans les commerces, festivités, maisons de jeunes, parcs, plages, pistes cyclables et quartiers	Surveillances à pied et à vélo effectuées par nos cadets CSMRC.	45

Activités communautaires réalisées au cours de l'année

Cette section présente les activités communautaires dans lesquelles les membres du poste se sont impliqués au cours de la dernière année.

DESCRIPTION ET COMMENTAIRES
Clinique de sang des policiers-pompiers à Saint-Sauveur – une 100taine de citoyens rencontrés.
Présence à la marche Terry Fox à Sainte-Adèle Elementary school - 50 jeunes rencontrés.
Présence des patrouilleurs dans les municipalités de la MRC à l'occasion de la Fête de l'Halloween – rencontre d'environ 300 jeunes.
Présence d'un véhicule de patrouille lors du dépôt de la guignolée du garde-manger des Pays-d'en-Haut. Échanges avec les citoyens sur place.
Distribution des cadeaux "Les amis du Père Noël" au poste de police de St-Sauveur aux enfants de la MRC des Pays-d'en-Haut.



STATISTIQUES OPÉRATIONNELLES

Cette section est consacrée aux statistiques de :

- Sécurité des réseaux de transport
- Règlements municipaux
- Cartes d'appel
- Criminalité

Les résultats qui vous sont présentés dans cette section vous permettront d'apprécier tout particulièrement la performance de la Sûreté au cours de la dernière année.

Afin de mettre ces données en perspective et d'en analyser l'évolution, vous pouvez également les comparer avec les données des quatre dernières années.

De plus, afin d'en faciliter l'analyse, ces données vous sont présentées à l'aide de deux types de graphiques.

Chacun des graphiques de type « *histogramme* » indique les résultats pour les cinq dernières années. Une ligne trace la moyenne des quatre dernières années.

Ces graphiques permettent aussi de situer les résultats de la dernière année par rapport à la **zone d'écart moyen**. L'écart moyen est calculé à partir de la moyenne des différences entre les données de chacune des années par rapport à la moyenne des quatre dernières années. Visuellement, il s'agit de la zone comprise entre les lignes « écart + » et « écart - ». Les résultats qui s'éloignent de cette zone méritent une attention particulière du CSP.

Des graphiques circulaires, ou de type « *pointe de tarte* », accompagnent également des histogrammes afin d'illustrer plus précisément la répartition des catégories d'événements plus préoccupants.

Notez que les données de cette section concernent l'ensemble du territoire couvert par les effectifs du poste de la MRC des Pays-d'en-Haut. Les résultats pour chacune des municipalités vous sont présentés en annexes.

Un écart aux données présentées dans les rapports annuels précédents peut être attribuable à la modification du statut ou à l'évolution d'un dossier après la production du rapport annuel.

À surveiller : Depuis le mois de juin 2017, certains postes MRC ont été convertis en postes mixtes et gèrent désormais aussi le travail fait sur les autoroutes. Ce changement a pour conséquence d'ajouter les statistiques autoroutières à même celles de la MRC et donc d'affecter possiblement à la hausse les données statistiques (par exemple les constats provinciaux, les collisions, la criminalité et les cartes d'appel). Les données n'étant pas dissociables pour le moment, cette mise en garde sera valide jusqu'à ce qu'une solution soit trouvée.

Statistiques extraites du Tableau de bord le : 2021-05-05

La sécurité des réseaux de transport

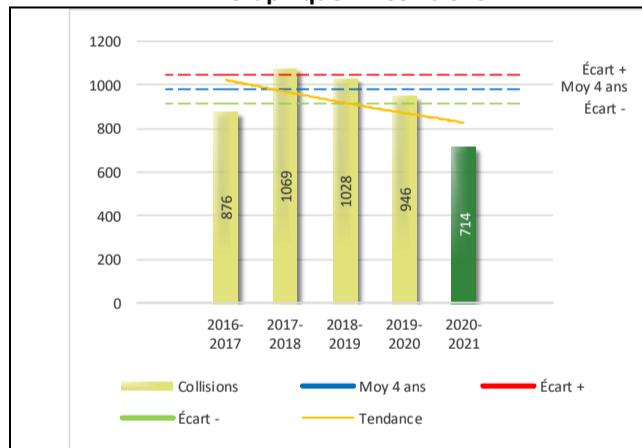
Tableau 1 Nombre de collisions et d'interventions couvertes sur le territoire

		2016-2017	2017-2018	2018-2019	2019-2020	2020-2021
Collisions						
	Collisions mortelles	2	4	1	1	1
	Collisions avec blessés graves	0	0	2	4	3
	Collisions avec blessés légers	159	198	137	177	130
	Autres collisions avec blessés ¹	2	1	1	0	6
	Collisions matérielles	713	866	887	764	574
	Sous-total :	876	1 069	1 028	946	714
Interventions						
	Avertissements nautiques	74	73	17	83	122
	Capacités affaiblies	133	124	124	130	105
	Autres crimes ²	268	324	279	219	109
	Constats provinciaux	3 516	2 593	1 433	1 092	1 873
	Constats municipaux	3 344	2 269	2 663	3 669	3 834
	AVVR ³	75	73	71	71	71
	Avertissements	1 733	1 363	1 327	1 339	1 465
	Sous-total :	9 143	6 819	5 914	6 603	7 579

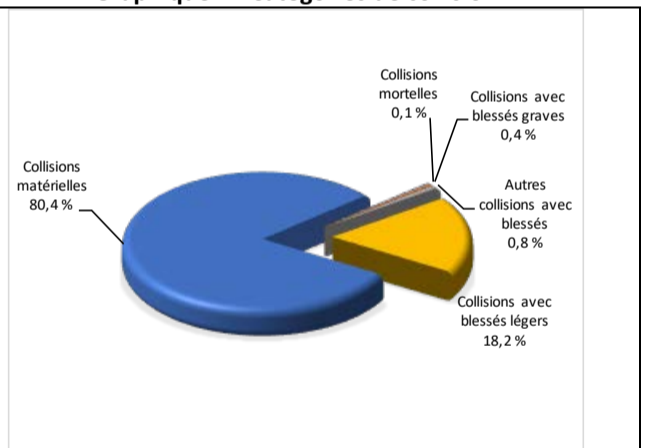
- 1 La catégorie « Autres collisions avec blessés » comprend les cas survenus hors des chemins publics.
- 2 La catégorie « Autres crimes » comprend les cas de conduite dangereuse, de poursuite, de délit de fuite, de conduite de véhicule routier pendant une interdiction (de conduire).
- 3 Avis de vérification d'un véhicule routier.

Évolution du nombre de collisions au cours des dernières années depuis le 1^{er} avril

Graphique 1 : Collisions



Graphique 2 : Catégories de collision



Collisions

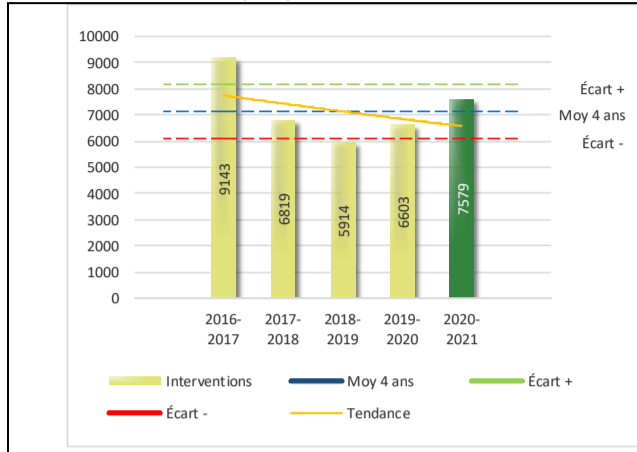
Le graphique 1 permet de constater une tendance à la baisse du bilan routier au cours des cinq dernières années. Le total des collisions de l'année courante, qui est de 714, se situe en dessous de l'écart moyen inférieur. Le bilan des collisions de l'année courante démontre une amélioration significative par rapport aux années antérieures.

La variation la plus importante se situe au niveau des collisions matérielles qui affichent une baisse de 190 collisions par rapport à l'année précédente. Cette amélioration est en accord avec la tendance observée pour les quatre années précédentes de ce type de collision. La diminution du nombre de collisions, notamment matérielles et avec blessés légers, peut surtout s'expliquer par le fait qu'en période de pandémie, de nombreuses mesures de confinement ont été prises (télétravail, écoles fermées, commerces fermés et couvre-feu), ce qui a réduit considérablement le nombre de véhicules sur les routes.

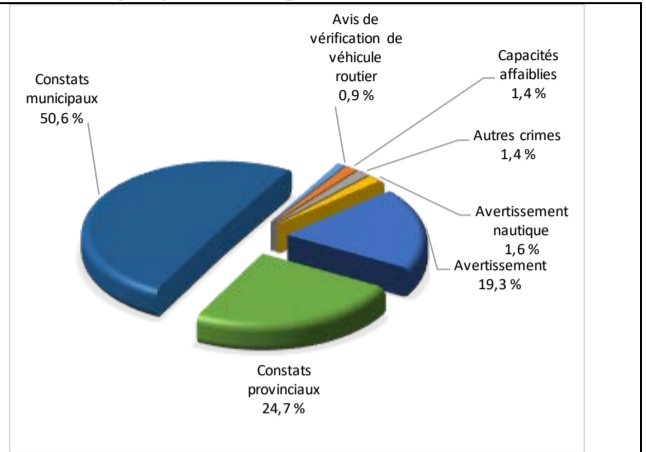
Cette situation est aussi en accord avec le fait que les cartes d'appel relatives aux accidents et à la circulation ont diminué respectivement de 36,15% et de 11,15% au cours du dernier quadrimestre 2021-2021 par rapport à 2020 et à la moyenne de 2015 à 2019 pour cette même période. Dans les secteurs MRC, le volume de cartes se rapproche du volume moyen historique et affiche une tendance à la baisse.

Évolution du nombre d'interventions au cours des dernières années

Graphique 3 : Interventions



Graphique 4 : Catégories d'intervention

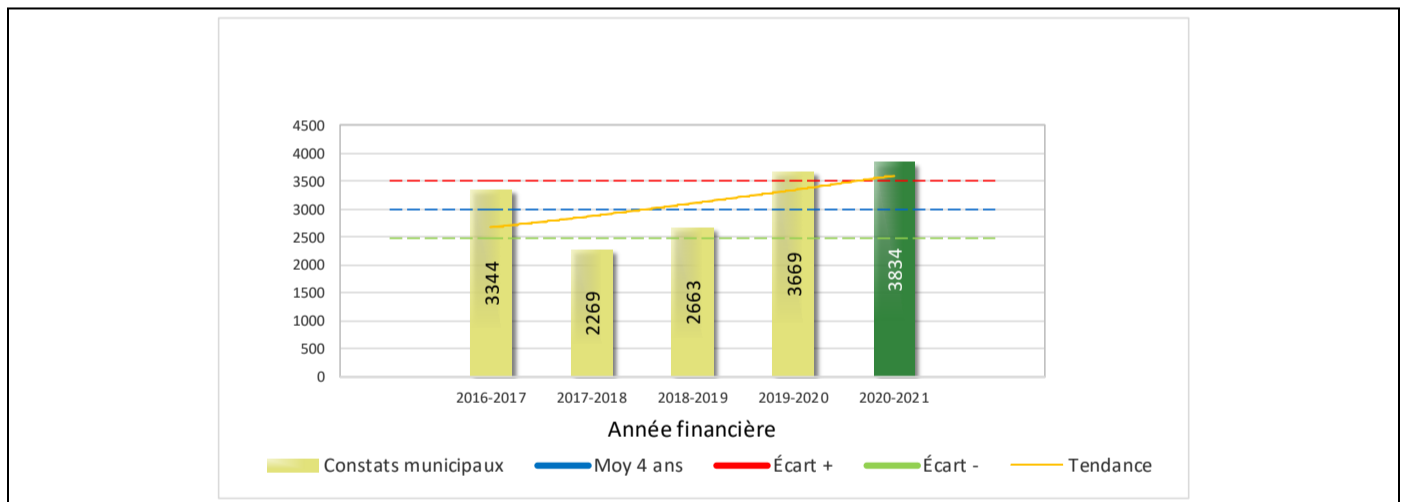


Interventions

Le graphique 3 présente une augmentation du nombre d'interventions réalisées au cours de l'année courante par rapport aux années précédentes. Les résultats de l'année courante se situent dans la zone d'écart moyen ce qui signifie que les résultats demeurent statistiquement dans la moyenne par rapport au bilan des quatre dernières années de la MRC.

La variation la plus importante se situe au niveau de l'émission des constats provinciaux qui affichent une augmentation de 781 interventions par rapport à l'année précédente.

Graphique 5 : Constats municipaux au cours des dernières années



Le graphique 5 présente l'évolution de l'émission des constats municipaux. Une augmentation de 165 par rapport à l'année dernière est constatée pour l'année en cours.

Cette évolution est en accord avec la tendance observée pour les quatre années antérieures. Il est à prévoir, à long terme, que l'évolution de ce type d'interventions suivra la tendance actuelle qui est à la hausse.

Règlements municipaux

Tableau 2 Nombre de constats émis pour des infractions aux règlements municipaux sur le territoire

Domaine	2016-2017	2017-2018	2018-2019	2019-2020	2020-2021
1) Alarmes ¹	0	0	0	0	0
2) Vente	0	0	0	0	0
3) Circulation ²	553	359	305	281	189
4) Paix, bon ordre et sécurité publique	94	74	71	63	203
5) Nuisance	12	8	32	50	83
Total :	659	441	408	394	475

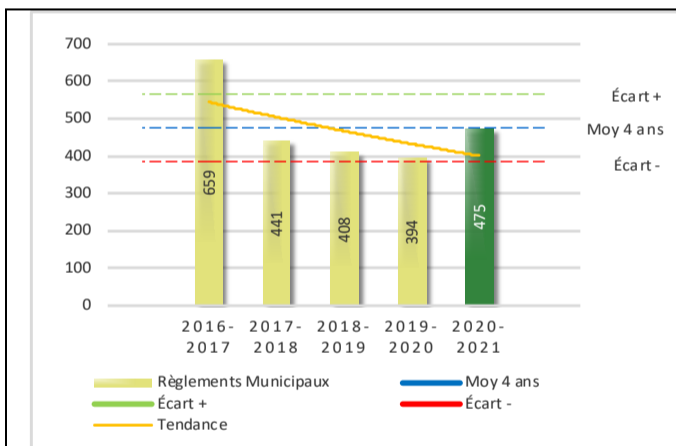
1 Les « Alarmes » du Tableau 2 font référence à des constats municipaux émis en vertu de la réglementation existante suite à des déplacements non fondés; tandis que les « Alarmes » du Tableau 3 sont des alarmes relayées par un central au CGA donnant lieu à un déplacement, mais pas nécessairement à un constat.

2 Types d'infraction de la circulation : endroits interdits, virages en « U », avertissement sonore, crissement des pneus, courses, et autres infractions impliquant des piétons, des animaux, des véhicules lourds, des véhicules d'urgence, etc.

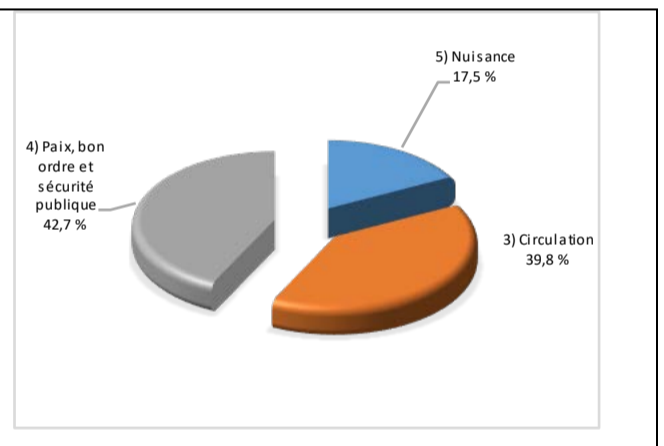
Le nombre de constats émis pour des infractions aux règlements municipaux a connu une augmentation au cours de la dernière année. Les policiers ont émis un total de 475 constats.

Évolution du nombre de constats émis pour des infractions aux règlements municipaux pour l'année courante

Graphique 6 : Règlements municipaux



Graphique 7 : Catégories d'intervention



Le graphique 6 démontre que le nombre de constats municipaux émis cette année est égal au nombre moyen de constats émis depuis les quatre dernières années.

Les résultats de l'année courante se situent dans la zone d'écart moyen. Les résultats demeurent statistiquement dans la moyenne par rapport au bilan des quatre dernières années de la MRC. Cette diminution peut s'expliquer en raison du couvre-feu où, ne pouvant se retrouver à l'extérieur, notamment dans les parcs ou dans leur cour, personne ne se trouvait en position de troubler la paix d'autrui.

Tableau 3 Nombre de cartes d'appel sur le territoire au cours de l'année

	2016-2017		2017-2018		2018-2019		2019-2020		2020-2021	
Priorité 1	5 051		5 145		6 274		6 157		6 022	
Priorité 2	4 240		5 462		5 100		5 026		5 861	
Priorité 3	1 341		1 140		1 389		1 320		1 296	
Total :	10 632		11 747		12 763		12 503		13 179	
Alarmes¹	Nb	%	Nb	%	Nb	%	Nb	%	Nb	%
	2 694	25%	2 321	20%	2 526	20%	2 065	17%	1 438	11%

Priorité 1 : Événement requérant l'assignation immédiate d'un policier.
 Priorité 2 : Événement requérant l'assignation d'un policier sur rendez-vous, avec déplacement.
 Priorité 3 : Événement requérant l'assignation d'un policier sur rendez-vous, sans déplacement.

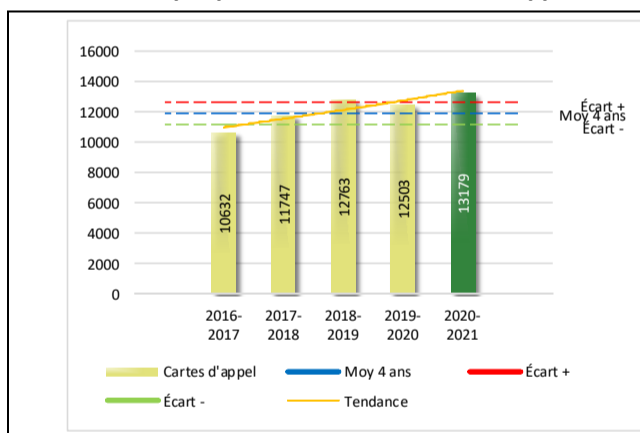
1 Les « Alarmes » du Tableau 2 font référence à des constats municipaux émis en vertu de la réglementation existante suite à des déplacements non fondés; tandis que les « Alarmes » du Tableau 3 sont des alarmes relayées par un central au CGA donnant lieu à un déplacement, mais pas nécessairement à un constat.

Le tableau 3 des cartes d'appel trace le portrait des données de l'année courante par catégories. Par rapport à l'année précédente, le nombre total de cartes d'appel a augmenté de 676.

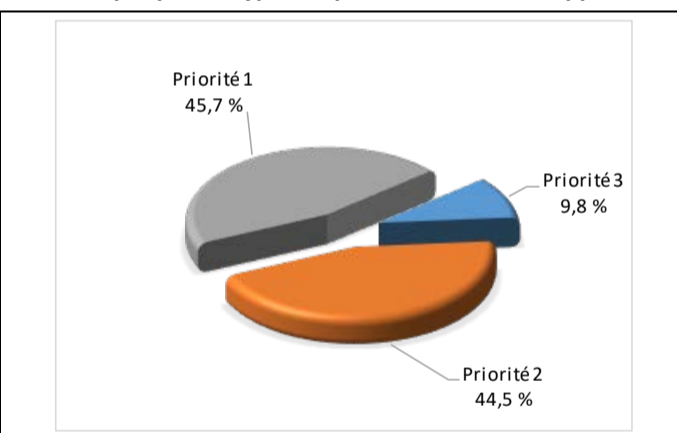
De plus, il est important de souligner le nombre d'appels et de dossiers traités par le *Centre de réponse aux citoyens* (CRC). Le CRC vise à offrir une alternative pour le citoyen qui communique avec la Sûreté via un centre de gestion des appels (CGA) et ce, pour les appels et/ou dossiers ne requérant pas le déplacement d'un policier. Pour l'année 2020 -2021, les policiers assignés au CRC ont répondu à 212 appels et ont ouvert 192 dossiers pour la MRC des Pays-d'en-Haut.

Évolution du nombre de cartes d'appel au cours des dernières années

Graphique 8 : Nombre de cartes d'appel



Graphique 9 : Types de priorité de cartes d'appel



Le graphique 8 illustre la fluctuation du nombre total de cartes d'appel au cours des cinq dernières années. Nous constatons que le nombre de cartes d'appel enregistré pour cette année se situe au-dessus de la moyenne. De plus, ce nombre se situe également au-dessus de l'écart supérieur.

Le graphique 9 indique que les cartes d'appel de priorité 1 sont les plus nombreuses à être enregistrées pour cette année. Les appels qui sont traités en priorité 1 nécessitent une intervention policière dans les plus brefs délais, par exemple, une collision mortelle ou avec blessé, un cas de violence familiale, de voies de fait ou une disparition. Cette donnée peut s'expliquer par la hausse des crimes contre la personne.

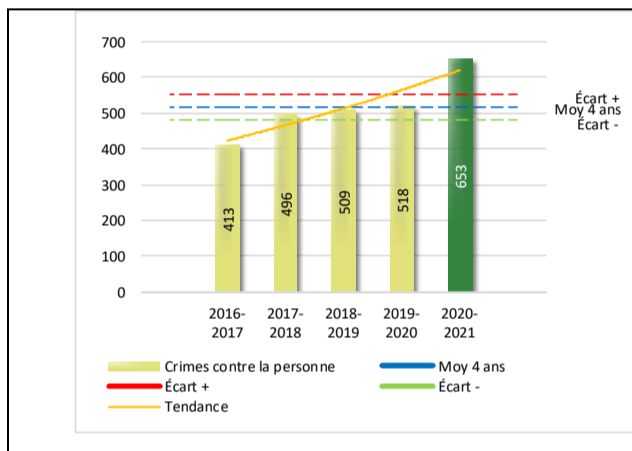
Tableau 4 Nombre de crimes contre la personne sur le territoire au cours de l'année

1000- Crimes contre la personne ¹	2016-2017	2017-2018	2018-2019	2019-2020	2020-2021
Infractions entraînant la mort	1	3	3	1	3
Agressions sexuelles	36	26	56	33	41
Voies de fait	222	279	255	295	359
Vols qualifiés	12	15	11	6	1
Autres crimes contre la personne ²	142	173	184	183	249
Crimes contre la personne :	413	496	509	518	653

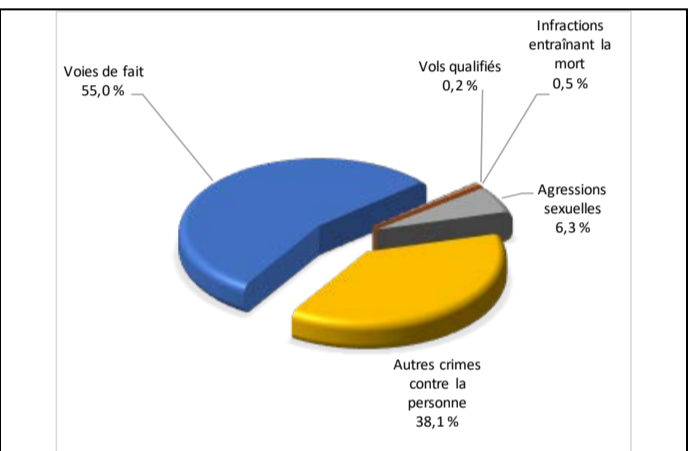
- 1 La section « Crimes contre la personne » présente le nombre de victimes d'actes criminels. Les sections suivantes présentent le nombre de dossiers opérationnels.
- 2 À titre informatif, les « Autres crimes contre la personne » incluent les cas d'enlèvement, de séquestration, d'extorsion, de profération de menaces, d'intimidation, etc.

Évolution du nombre de crimes contre la personne au cours des dernières années

Graphique 10 : Nombre de crimes contre la personne



Graphique 11 : Catégories de crime contre la personne



Le graphique 10 présente le nombre de crimes contre la personne au cours des cinq dernières années. Nous constatons que la donnée de cette année se situe au-dessus de la moyenne.

Les résultats de l'année courante se situent au-dessus de l'écart supérieur. Les résultats accusent un recul statistiquement significatif par rapport au bilan des quatre dernières années de la MRC.

Le graphique 11 spécifie le nombre d'événements pour chacune des catégories des crimes contre la personne. Nous remarquons alors que les voies de fait sont le type de crimes le plus fréquent pour cette année.

Cette situation est en accord avec le fait que le volume de cartes d'appel en matière de violence familiale affiche une tendance à la hausse au cours du dernier quadrimestre 2021-2021 par rapport à 2020 et à la moyenne de 2015 à 2019 pour cette même période.

Par ailleurs, des infractions entraînant la mort sont malheureusement survenues en 2020-2021 :

-Le 1^{er} août 2020, une tentative de meurtre est survenue à Wentworth-North. Les démarches judiciaires sont toujours en cours;

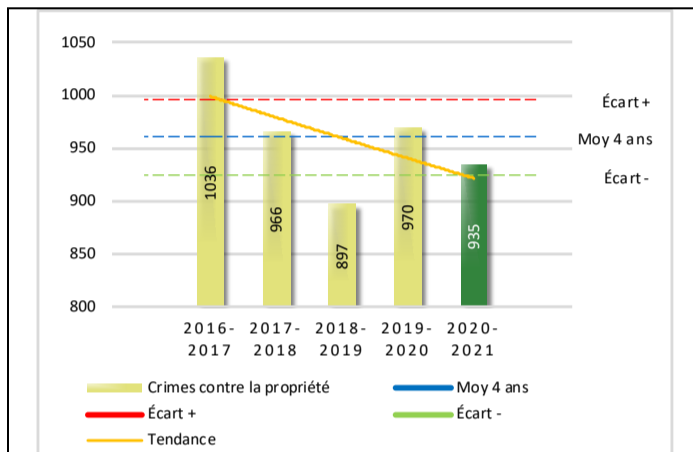
-Le 15 octobre 2020, un homme et une femme ont été transportés au centre hospitalier pour des blessures par arme à feu. Les enquêteurs de la division des crimes contre la personne poursuivent leur enquête sur cet événement.

Tableau 5 Nombre de crimes contre la propriété sur le territoire au cours de l'année

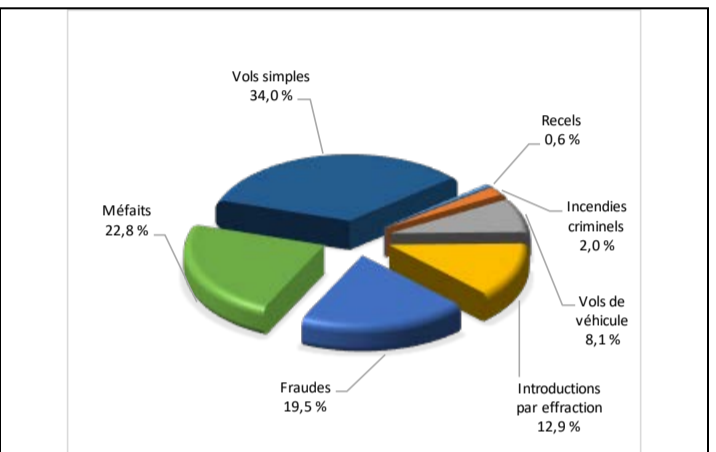
2000- Crimes contre la propriété		2016-2017	2017-2018	2018-2019	2019-2020	2020-2021
Incendies criminels		23	15	22	19	19
Introductions par effraction		275	280	205	178	121
Vols simples		352	314	313	366	318
Vols de véhicule		96	108	93	98	76
Recels		7	3	8	10	6
Fraudes		108	98	113	144	182
Méfaits		175	148	143	155	213
Crimes contre la propriété :		1 036	966	897	970	935

Évolution du nombre de crimes contre la propriété au cours des dernières années

Graphique 12 : Nombre de crimes contre la propriété



Graphique 13 : Catégories de crime contre la propriété



Le graphique 12 présente les crimes contre la propriété des cinq dernières années.

Les résultats de l'année courante se situent dans la zone d'écart moyen. Les résultats demeurent statistiquement dans la moyenne par rapport au bilan des quatre dernières années de la MRC.

Le graphique 13 indique le nombre d'événements pour chacune des catégories de crimes contre la propriété. Nous remarquons alors que les vols simples sont le type de crimes les plus fréquents au cours de l'année.

Cette situation peut s'expliquer par des vols récents de catalyseurs dans l'ensemble du territoire des Laurentides. Une dizaine de dossiers, qui sont survenus au début de l'année 2021, font présentement l'objet d'une enquête par les policiers. Dans la majorité des dossiers, les véhicules utilitaires sport et les camionnettes sont ciblés par les malfaiteurs. Les vols sont principalement survenus les fins de semaines, surtout de jour, dans les stationnements publics ou de commerces. Dans une plus faible proportion, des vols ont été commis de nuit ou près des résidences privées. Des démarches en enquêtes ont également été effectuées afin de résorber cette problématique.

Par ailleurs, notons que le volume de cartes d'appel de fraude continue de dépasser de façon marquée le volume historique de cartes et affiche une tendance à la hausse alors que le volume de cartes d'appel d'introduction par effraction affiche une tendance à la baisse et demeure inférieur au volume moyen historique de cartes et au volume de cartes ouvertes en 2020.

Tableau 6 Autres criminalités et interventions sur le territoire au cours de l'année

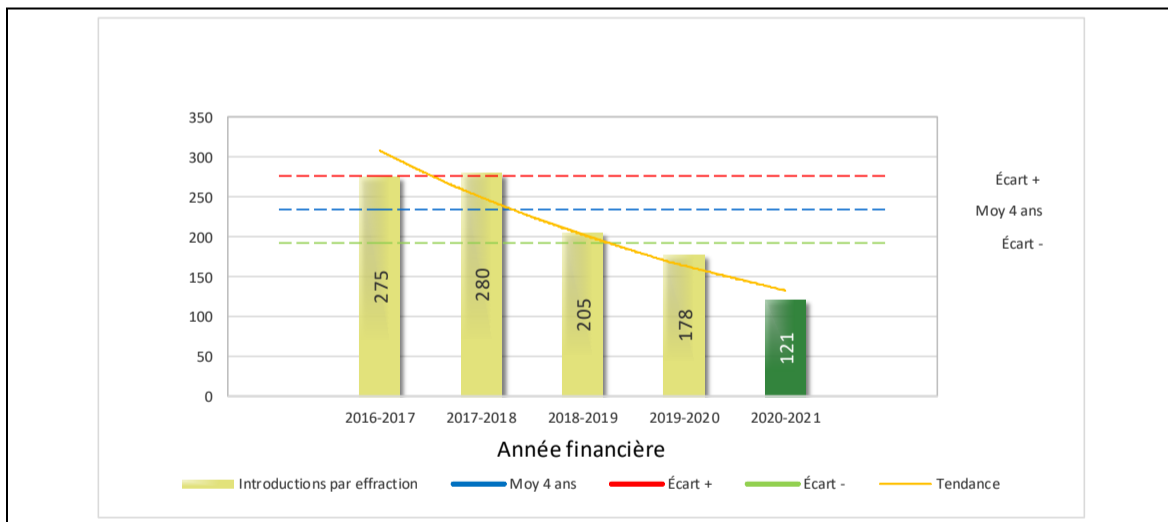
		2016-2017	2017-2018	2018-2019	2019-2020	2020-2021
Autres criminalités						
	3000- Autres infractions au Code criminel ¹	113	186	132	168	167
	4000 5000 - Loi régl. drogues et stupéfiants	89	107	78	44	48
	6000- Infractions aux autres lois fédérales	0	0	1	1	38
	7000- Infractions aux lois provinciales	30	37	69	61	82
	Autres criminalités :	232	330	280	274	335
Activités policières						
	A- Assistances	86	141	126	120	201
	B- Permis	7	6	25	16	10
	E- Enquêtes	337	414	376	390	423
	F- Événements relatifs à la RACJ ²	85	90	67	133	155
	P- Objets perdus ou trouvés	39	41	30	32	39
	R- Interventions policières ³	412	530	500	523	596
	V- Véhicules retrouvés ou remisés	59	76	98	79	100
	X- Interpellation, observation et autre	41	58	106	147	163
	Activités :	1 066	1 356	1 328	1 440	1 687
Total criminalité et activités :		2 747	3 148	3 014	3 202	3 610

1 La catégorie « Autres infractions au Code criminel » comprend différentes infractions telles : utilisation de monnaie contrefaite, avoir troublé la paix, évasion d'une garde légale, action indécente, production et distribution de pornographie juvénile, voyeurisme, leurre au moyen d'un ordinateur, appel téléphonique indécent, menace, incitation publique à la haine, etc.

2 La Régie des alcools, des drogues et des jeux.

3 La catégorie « Interventions policières » comprend notamment les cas suivants : plainte de bruit, chicane de famille, service d'ordre, escorte de véhicule, affaire civile, transfert de détenu et de personne en crise, assistance au public, prise d'empreintes digitales, personne en détresse, etc.

GRAPHIQUE 14 : INTRODUCTIONS PAR EFFRACTION AU COURS DE L'ANNÉE



Le graphique 14 démontre que le nombre d'introductions par effraction de cette année est inférieur au nombre moyen d'introductions par effraction depuis les quatre dernières années.

Ce type de crime présente une amélioration statistiquement significative par rapport aux années antérieures. Cette variation s'explique par l'effort concerté des effectifs de la patrouille et des enquêtes. Les policiers ont notamment procédé à l'arrestation d'un individu d'intérêt à Sainte-Marguerite-du-Lac-Masson. L'arrestation de ce suspect a permis la résolution de 7 dossiers d'introductions par effraction. D'autres enquêtes sont présentement en cours; le suspect pourrait également être relié à plusieurs dossiers de ce type de crime dans la MRC des Pays-d'en-Haut dans les derniers mois.

Elle peut également s'expliquer en raison de la pandémie; les gens sont demeurés plus souvent à leur domicile en raison des mesures sanitaires mises en place : couvre-feu, télétravail, fermeture d'écoles et de commerces. De plus, l'élaboration d'un plan d'enquête fut fait et une stratégie dans le but de cibler les suspects et freiner l'augmentation fut mise en place en 2019-2020. Les résultats sont concluants en 2020-2021 étant donné que nous remarquons une diminution des introductions par effraction dans la MRC.



OPS VULCAIN – COVID-19

L'année 2020-2021 a été marquée par la pandémie mondiale de la COVID-19. Attentive à l'état de progression de celle-ci, la Sûreté a entrepris, le 22 janvier 2020, des travaux de mise à jour du plan d'opération Vulcain (Plan de réponse en cas de pandémie) et des plans d'opération connexes (catastrophe majeure, désordre social et sécurité civile).

Par l'application de ces plans, la Sûreté se donne la capacité de maintenir ses services aux citoyens, malgré une hausse potentielle de son taux d'absentéisme, de promouvoir la sécurité sanitaire de ses policiers et de coordonner toutes les actions et interventions policières nécessaires pour assurer la sécurité des citoyens.

En communication avec les ministères et organismes provinciaux depuis des semaines, la Sûreté a déclenché l'opération Vulcain le 11 mars et a déployé, dès le lendemain, sa structure des mesures d'urgence afin de prendre en charge la gestion des impacts liés à la COVID-19. L'organisation a ainsi procédé à l'ouverture de son centre de contrôle (coordination nationale), de 8 centres opérationnels (coordination régionale) et de plusieurs postes de commandement (coordination locale) à travers le Québec. Tous centres de décision confondus, près de 90 personnes ont été quotidiennement mobilisées pour coordonner les opérations.

Suivant les orientations gouvernementales et le contenu des décrets et des ordonnances, la Sûreté a engagé diverses actions et développé des procédures opérationnelles et des outils d'information afin de sensibiliser les policiers aux méthodes de travail préventives à adopter dans le but de protéger leur santé et leur sécurité, au quotidien et lors d'interventions spécifiques pour faire respecter et renforcer les mesures de santé publique.

Spécifiquement à la MRC, des communications ont été transmises aux élus et citoyens et plusieurs activités de prévention ont été réalisées dans le but d'en atténuer les impacts. Voici les principales :

- Communication des mesures prises par la Sûreté du Québec afférentes au confinement;
- Cueillette des besoins particuliers des municipalités et direction des citoyens vers les bonnes ressources;
- Établissement de points de contrôle sporadiques et d'interventions aléatoires pour limiter les déplacements dans la MRC;
- Communication du dé-confinement graduel de notre région, de la reprise progressive des activités, telles que la réouverture de différents commerces et des établissements d'enseignement primaire et information sur les services offerts dans le cadre de la phase II du plan de rétablissement;
- Augmentation de la patrouille policière dans différents secteurs ciblés et instauration de patrouilles préventives aux abords des sites à risque et stratégiques; Présence policière accrue aux abords des écoles afin d'assurer un retour en classe sécuritaire. Patrouilles stratégiques préventives également aux abords des centres de santé et de services sociaux, résidences d'aînés, maisons de jeunes, commerces, parcs, piste cyclable, centres de ski, patinoires, etc. Prévention faite en lien avec le port du couvre-visage et la distanciation;
- Application et renforcement des mesures de santé publique et émission de rapports et de constats d'infraction généraux à l'endroit des récalcitrants (citoyens et entreprises); Mise en place de l'opération « CADRES » (Contrôle-Achalandage-Distanciation-Rassemblement-Efforts-Soutenus). À l'approche de la période des fêtes, un achalandage accru était anticipé dans les commerces; plusieurs d'entre eux ont été visités. Mise en place également de l'opération « Renforcement ». Des équipes policières supplémentaires ont été formées afin de répondre aux appels liés aux rassemblements illégaux;
- Distribution des nouvelles affiches reçues en lien avec le dé-confinement « SOS violence conjugale » dans les pharmacies et CLSC de la MRC;
- Attention policière sur les stratagèmes de fraudes afférentes aux prestations canadienne d'urgence.

Voici les détails des interventions en lien avec l'OPS Vulcain – COVID 19 dans la MRC des Pays-d'en-Haut:

Statistiques OPS Vulcain – COVID 19 - Dans la MRC des Pays-d'en-Haut 2020-2021	
Nombre de cartes d'appel afférentes à la COVID 19	861
Nombre de règlements d'infractions généraux – Loi sur la santé publique	30
Nombre de règlements d'infractions généraux – Loi sur la mise en quarantaine	5

INTERVENTIONS EN MILIEU SCOLAIRE

Cette section présente les différentes interventions réalisées en milieu scolaire. Elles doivent donc être distinctes des informations insérées dans la section « Prévention » au début du rapport annuel.

Le nombre d'élèves rencontrés dans le tableau suivant est en lien avec les dossiers d'enquête ou de tous types de rencontres.

Interventions du policier intervenant en milieu scolaire 2020-2021	
Nombre de dossiers d'enquête relatifs au PIMS	52
Nombre d'établissements visés	10
Nombre d'établissements où une intervention a eu lieu	5
Nombre d'élèves rencontrés (suspects/contrevenants/plaignants/victimes et témoins)	238

INTERVENTIONS PAR DES UNITÉS DE SOUTIEN ET MESURES D'URGENCE

Cette section présente les interventions réalisées sur le territoire de la MRC par des unités de soutien régionales ou de mesures d'urgence au cours de l'année. Voici les détails de ces interventions.

INTERVENTIONS DE LA DIVISION MODULE D'URGENCE (DMU)			
MISSION / TYPE DE SUPPORT	NOMBRE DE MISSION/SUPPORT	NOMBRE DE POLICIERS	DURÉE TOTALE - HEURES
Chargé de mission	1	1	9
Maître-chien	14	15	43
Interventions spécifiques : Recherches en forêt, maintien et rétablissement de l'ordre, etc.	3	8	34
Opérateur Poste de Commandement	2	2	31
TOTAL	20	26	117


Interventions de l'Équipe principale de soutien multidisciplinaire (ESM) dans la MRC Pays d'en Haut	
Nombre de patrouilles quad	2
Nombre de patrouilles motoneige	7
Nombre de patrouilles nautique	20
Nombre de dossiers d'assistances	12

Interventions de l'Équipe principale de soutien du Bureau de la coordination et du soutien opérationnel (BCSO) dans la MRC Pays d'en Haut	
Nombre d'opérations au Code de la sécurité routière (CSR)	54
Nombre d'interventions au Code de la sécurité routière (constats, AVM, AVT)	164
Nombre d'interceptions quads/motoneiges	334
Nombre de vérifications embarcations nautiques	112

Interventions de l'Équipe équestre dans la MRC des Pays-d'en-Haut		
Patrouille équestre effectuée par policiers	Patrouille des secteurs commerciaux et du parc linéaire « Le P'tit Train du Nord » - Transmission de consignes de sécurité et interventions au code de la sécurité routière (Saint-Sauveur – Morin-Heights – Sainte-Adèle) / Surveillance pour nombreuses introductions par effraction dans les résidences.	20
Patrouille équestre effectuée par cadets	Patrouille des événements familiaux et des camps de jour.	10

Intervention de la Division sur le crime organisé dans la MRC des Pays-d'en-Haut
<p>En vertu de son mandat national et en cohérence avec sa stratégie globale de lutte au crime organisé, la Sûreté du Québec, par l'entremise de la Division de l'intervention sur le crime organisé (DICO) et la collaboration de ses partenaires, effectue des opérations afin de se présenter dans les établissements et les événements fréquentés par les acteurs du crime organisé. Les objectifs sont de démontrer l'union des corps policiers face au crime organisé, de colliger le renseignement criminel qui servira à la communauté policière, d'échanger sur les meilleures pratiques d'intervention sur le crime organisé et de rassurer la population.</p> <p>La DICO collabore quotidiennement en travail terrain sur les territoires du Québec, notamment, dans la MRC des Pays-d'en-Haut. Des endroits licenciés ciblés sont visités et des points d'intérêts sont observés. 143 opérations ont été effectuées dans la MRC en 2020-2021.</p>

Intervention du Service des enquêtes sur les crimes majeurs dans la MRC des Pays-d'en-Haut
<p>Le Service des enquêtes sur les crimes majeurs de la Sûreté du Québec, en collaboration avec les enquêteurs du poste de la MRC des Pays-d'en-Haut a procédé, le 13 novembre 2020, à l'arrestation d'un homme de Piedmont relativement à des infractions à caractère sexuel. Ce dernier a comparu au Palais de justice de Saint-Jérôme pour faire face à des accusations d'agression sexuelle, de séquestration ainsi que d'agression sexuelle armée concernant des événements survenus entre le 10 et 13 novembre 2020.</p> <p>Les Services des enquêtes sur les crimes majeurs (SECM) regroupent plus de 250 enquêteurs répartis sur l'ensemble du territoire de la Sûreté du Québec. Ils réalisent des enquêtes d'envergure sur des crimes visant les personnes et les propriétés ainsi que sur des crimes financiers. De plus, les SECM coordonnent les enquêtes dans les postes de MRC et collaborent avec les divers services policiers municipaux.</p>



Intervention de l'Escouade régionale mixte (ERM) de la Rive Nord dans la MRC des Pays-d'en-Haut

Les ERM sont des partenariats entre services de police qui ont comme objectif une mise en commun des ressources pour mieux lutter contre le crime organisé, et ce, dans toutes les régions du Québec.

Le 24 février 2021, l'Escouade régionale mixte (ERM) de la Rive Nord, en collaboration avec les policiers du poste de la MRC Pays-d'en-Hauts, a mené une opération relativement à du trafic de stupéfiants dans les Laurentides. Les policiers ont effectué quinze perquisitions visant huit résidences et sept véhicules. Lors de ces perquisitions qui se sont déroulées à Saint-Sauveur, Sainte-Adèle, Morin-Heights et Sainte-Anne-des-Lacs, les policiers ont saisi :

- Plus de 300 comprimés de méthamphétamine;
- Plus de 200 000\$ en argent canadien;
- Plus de 2 kilos de cannabis;
- Plus de 600 grammes de cocaïne;
- Plus de 50 grammes de champignons magiques en chocolat;
- Plus de 50 sachets de jujubes (gummies) de cannabis;
- Une petite quantité de haschich
- Une arme de poing chargée;
- Un bâton télescopique.

L'opération, qui a mobilisé au total une cinquantaine de policiers, découle d'une enquête amorcée à la fin novembre 2020.



ACTIVITÉS DIGNES D'INTÉRÊT ET ÉVÉNEMENTS MAJEURS

Voici les activités dignes d'intérêt et les événements majeurs ayant eu lieu au cours de l'année et qui n'ont pas été mentionnés dans les sections précédentes.

Août-septembre

Opération systématisée comportements à risque

Grâce à une planification rigoureuse, à l'engagement habituel de nos membres et à la collaboration de toutes les unités concernées, les bars, restaurants et autres salles de réception de la MRC ont été visités par les policiers de la Sûreté de la MRC des Pays-d'en-Haut. Cette opération concertée, lancée le 18 septembre 2020, s'est poursuivie et visait à détecter les manquements aux règles de santé publique dans les établissements licenciés du Québec et était dirigée par la Direction des mesures d'urgence et de la sécurité des réseaux de transport, en coordination avec la Direction des enquêtes criminelles. Cette opération s'ajoute aux différents efforts déployés dans la lutte à la COVID-19 depuis le 13 mars 2020. Des efforts qui permettent, en plus de veiller à la sécurité des citoyens et au maintien de l'ordre, à soutenir, dans un cadre de mesures exceptionnelles, les mesures instaurées par les autorités sanitaires, afin d'assurer la protection de la santé de la population. Cette opération concertée démontre à nouveau l'engagement continu de la Sûreté et de ses membres à soutenir l'importante mission de la santé publique pour contrer la propagation du virus.

Décembre-janvier

Une opération « Les amis du Père Noël » version pandémie

Étant donné la pandémie, notre habituelle opération « Les amis du Père Noël » n'a pu avoir lieu comme les années passées. Devant la situation particulière que nous vivons depuis pratiquement un an, le poste de la MRC des Pays-d'en-Haut trouvait qu'il était important de maintenir la tradition. C'est pourquoi, nous avons dû proposer une nouvelle façon de faire afin de bien respecter les recommandations de la santé publique.

Pour ce faire, cette année, c'est uniquement les policiers qui ont pu parrainer des enfants. Les cadeaux ont été mis en quarantaine et la distribution des cadeaux s'est effectuée dans les stationnements du poste.

Le 19 décembre au matin, au grand bonheur des petits, s'est tenue la traditionnelle Opération « Les amis du Père Noël » version COVID. Cet événement a été possible notamment avec l'aide des partenaires du CISSS des Laurentides ainsi que les écoles, qui ont pris contact avec les familles. Également, grâce au Don significatif de la part de l'Association des policiers provinciaux du Québec via leur Fonds Humanitaires, ainsi qu'à la grande générosité du personnel du poste de la MRC des Pays-d'en-Haut. Grâce à cette belle activité, au grand total, 66 enfants de la MRC des Pays-d'en-Haut ont reçu un cadeau en ce Noël 2020!