

# RAPPORT ANNUEL D'ACTIVITÉS

---

POSTE DE LA MRC DE PIERRE-DE SAUREL  
DE LA SÛRETÉ DU QUÉBEC

DU 1<sup>ER</sup> AVRIL 2020 AU 31 MARS 2021



## MOT DU RESPONSABLE DE POSTE

---



C'est avec plaisir que je vous présente le rapport annuel d'activités du poste de la MRC de Pierre-De Saurel de la Sûreté du Québec pour l'année financière 2020-2021. Conformément à nos engagements ainsi qu'aux priorités déterminées par le CSP, le déploiement de nos actions se poursuit sur l'ensemble du territoire couvert.

Vous retrouverez notamment dans ce rapport, les activités réalisées en lien avec les priorités locales ainsi que celles en lien avec nos actions préventives et notre approche communautaire. De plus, vous retrouverez dans le rapport les statistiques relatives à la sécurité des réseaux de transport, aux règlements municipaux, aux événements criminels et finalement, celles au traitement des cartes d'appel.

Ce rapport et ses résultats vous permettront d'assurer le suivi de la performance des services de la Sûreté du Québec.

Lieutenant Mario Gilbert,  
Responsable du poste de la MRC de Pierre-De Saurel



## PRIORITÉS LOCALES

Voici les priorités locales identifiées par le CSP pour l'année 2020-2021 et le bilan des activités réalisées.

### Priorité 1 : Intervenir de façon active et ciblée sur le réseau routier

DESCRIPTION DES ACTIVITÉS	COMMENTAIRES	NB ACTIVITÉS
Opérations « <b>Transport lourd</b> »	Vitesse et circulation en période de dégel et sur les chemins interdits.	55
Barrages « Alcool et drogue au volant »	Opérations Alcool – drogues – Barrages à la sortie des bars.	160
Opérations « Zones scolaires »	De septembre à juin, en semaine, deux policiers sont dégagés de la route et assignés à la surveillance des écoles et des zones scolaires de la MRC aux moments d'affluence. 30 constats émis zones scolaires; 346 en périphérie.	244

### Priorité 2 : Effectuer de la patrouille préventive dans les lieux publics, les institutions vulnérables

DESCRIPTION DES ACTIVITÉS	COMMENTAIRES	NB ACTIVITÉS
Patrouille à pied ou à vélo dans les parcs de la MRC	S'applique du 1 <sup>er</sup> juin au 30 septembre.	225
Patrouille à pied ou à vélo au centre-ville de Sorel-Tracy	S'applique du 1 <sup>er</sup> juin au 30 septembre.	139
Patrouilles préventives des infrastructures municipales et scolaires	Patrouille stratégique visant à prévenir le vol, les méfaits et le vandalisme.	65

### Priorité 3 : Effectuer des opérations de surveillance en regard aux véhicules récréotouristiques

DESCRIPTION DES ACTIVITÉS	COMMENTAIRES	NB ACTIVITÉS
Patrouille en quad	Patrouille en quad ainsi qu'aux abords des sentiers par les patrouilleurs.	4
Patrouille en motoneige	Patrouille en motoneige ainsi qu'aux abords des sentiers par les patrouilleurs.	37
Patrouille nautique <sup>2</sup>	Fleuve St-Laurent, Rivière Richelieu, Rivière Yamaska, Iles de Sorel du 1 <sup>er</sup> juin au 30 septembre. 21 patrouilles aux abords des plans d'eau.	80

### Priorité 4 : Lutte à la drogue de rue

DESCRIPTION DES ACTIVITÉS	COMMENTAIRES	NB ACTIVITÉS
Projet « CIBLER »	Dossiers d'enquêtes trafiquants locaux	Deux perquisitions, deux dossiers fermés et trois toujours en enquête.
	Possessions drogues diverses	En lien avec des arrestations et/ou interceptions.
		7
		65

<sup>2</sup> La patrouille est gérée par le centre de services MRC. Les patrouilles nautiques sont effectuées sur les deux territoires de chacune des MRC desservies par le centre de services.

## DEMANDES PONCTUELLES DES ÉLUS ET DES CITOYENS

Voici les demandes ponctuelles des élus et des citoyens qui ont été adressées à la Sûreté au cours de la dernière année.

DESCRIPTION DES DEMANDES (ACTION* V, T, C)	COMMENTAIRES	Nb REQUÊTES
2020-04 Sorel-Tracy (Boul. Poliquin/ De la Sablière/ rue Arthur)  Plainte pour feux à ciel ouvert, bruit et nuisance en lien avec le va-et-vient des VTT.	C Une surveillance a été effectuée et les conducteurs de deux VTT ont été avisés.  Les surveillances et présences policières sont maintenues pour la période estivale.	1
2020-04 Yamaska (Piste cyclable à l'ouest de la route 235)  Divers véhicules non autorisés circulent sur le nouveau tronçon de la piste cyclable.	C Afin de dissuader les intrus, des blocs de béton ont été mis en place en attendant l'installation d'une clôture permanente par la MRC.	1
2020-05 Sorel-Tracy (Chemin St-Roch / Chemin du Golf)  Véhicules bruyants, vitesse et non-respect de l'arrêt obligatoire.	C Plus de cinq surveillances planifiées. Au total pendant les surveillances, une centaine de véhicules ont été observés. Une dizaine de constat pour vitesse ont été émis.  Étant donné qu'il s'agit d'une problématique aléatoire, des surveillances seront maintenues de façon sporadique.	1
2020-05 Yamaska (rue J.-B. St-Germain)  Non-respect de la limite de vitesse.	C Des surveillances ont été effectuées. Aucune infraction constatée. Des surveillances et des présences seront tout de même maintenues par le patrouilleur assigné au secteur ainsi que les patrouilleurs à vélo.	1
2020-06 Sorel-Tracy (Quai Catherine-Legardeur)  Plainte concernant un véhicule stationné dans un endroit interdit sur le quai.	C Après vérification, il n'y a aucun obstacle physique qui empêche un véhicule de se rendre à cet endroit. De plus, il n'y a aucune signalisation qui empêche la circulation ou l'immobilisation à cet endroit. Donc, légalement, le véhicule n'est pas en infraction et ne représente pas de danger pour autrui. Le requérant soumettra le dossier à la MRC et au comité de circulation au besoin.	1
2020-07 Saint-Ours (Immaculée-Conception)  Plainte pour circulation rapide en particulier des camions lourds.	C Des vérifications ont été effectuées et aucun excès de vitesse n'a été constaté. La route étant tellement étroite qu'aucun camion ne peut y passer rapidement. Le problème est plutôt causé par l'étroitesse de la route et l'emplacement de la maison du requérant qui se trouve très près de celle-ci.	1
2020-08 St-Roch de Richelieu  Vitesse excessive sur une portion de la rue Saint-Jean-Baptiste. Le demandeur aimerait que la vitesse soit diminuée à 50 km/h avant le rang du Brulé.	C Plusieurs surveillances ont été effectuées sur une période de trois semaines, deux constats ont été émis.  Une présence sera maintenue dans le cadre de la patrouille régulière par le patrouilleur du secteur.	1
2020-10 Sorel-Tracy  Bruit (musique forte) dans le skate-park à la maison des jeunes (rue de la Comtesse)	C Plusieurs vérifications sporadiques ont été effectuées et aucun bruit n'a été constaté par les patrouilleurs.	1



## DEMANDES PONCTUELLES DES ÉLUS ET DES CITOYENS. (SUITE)

DESCRIPTION DES DEMANDES (ACTION* V, T, C)	COMMENTAIRES	Nb REQUÊTES
2020-10 Sorel-Tracy  Bruit et désagréments causés par les véhicules qui accèdent au "pit de sable" par le Chemin des Patriotes (près des tours) et qui y font de la "trail".	C Six vérifications ont été effectuées. Aucun véhicule n'a été aperçu. La requête est tout de même considérée fondée. La conseillère du secteur a été rencontrée et mise au courant des démarches effectuées. D'autres vérifications seront effectuées de temps à autres. Des patrouilles en VTT seront planifiées au printemps.	1
2020-12 Sorel-Tracy Non-respect de l'interdiction aux camions lourds sur la rue George.	C Un citoyen mentionne que les camions lourds qui se rendent aux élévateurs à grains ne respectent pas l'interdiction de camions lourds de la rue George. Plusieurs vérifications ont été effectuées. Des camions ont été interceptés. Beaucoup de livraisons locales. Une attention particulière sera portée à cette situation. Un courriel a été envoyé au conseiller du secteur pour l'informer des démarches effectuées.	1
2021-01 St-Roch-sur-Richelieu, Parc Raymond-Perron  Véhicules hors route (VTT, motoneiges) Tous les jours entre 13h00 et 22h00	C Des citoyens et employés municipaux ont observé des VTT et motoneiges qui circulent dans le parc Raymond-Perron et qui s'approchent trop près des installations réservées aux citoyens (butte de neige pour glisser, et patinoire). Des tentatives de discussion avec les conducteurs de ces appareils ont été faites, mais ceux-ci s'enfuient.  Surveillances effectuées à diverses heures de la journée (sur plus de 5 jours). Des appareils ont été aperçus, une motoneige a fui, les autres usagers hors route ont été conforme et ont circulé dans la piste réservée à cet effet.	1
2021-02 Sorel-Tracy Non-respect de l'arrêt obligatoire	C Une résidente du secteur des rue de la Sablière et de la Carrière informe que l'arrêt à cet endroit n'est pas respecté par les automobilistes. Cet endroit est tout près de l'école Au petit bois et beaucoup d'enfants et de marcheurs empruntent ces rues.  Multiples surveillances effectuées de l'endroit ciblé. La circulation n'est pas volumineuse. Les véhicules observés ont tous circulés de façon convenable. Aucun constat émis.  Le retour de la surveillance a été faite à l'intervenant municipal.	1

### \*LÉGENDE

**(V) En validation** : Requêtes reçues et en période d'évaluation afin de confirmer si elles sont fondées ou non et si elles nécessitent des interventions spécifiques.

**(T) En traitement** : Requêtes validées et fondées pour lesquelles des activités sont effectuées afin de régler la problématique visée (ex. : patrouilles, surveillances, radar, etc.).

**(C) Clos** : Requêtes qui sont résolues à la suite des activités effectuées ou qui sont non fondées.

Toujours en réponse aux besoins et aux réalités locales, les postes de la Sûreté tiennent des activités de prévention dans l'ensemble des municipalités qu'ils desservent, c'est-à-dire des mesures proactives et non pénales, qui ont pour but spécifique de réduire la criminalité en agissant sur les facteurs qui la déterminent, sur les circonstances et l'environnement dans lesquels sont commis les délits.

La grande majorité des activités de prévention se tiennent au quotidien, dans le cadre des interventions de l'ensemble des patrouilleurs.

Voici les principales activités de prévention réalisées au cours de la dernière année :

## Activités de prévention réalisées au cours de l'année

DESCRIPTION DES ACTIVITÉS	COMMENTAIRES	NB ACTIVITÉS
2021-04 Activité de préventions autres	Conseils donnés pour une situation frauduleuse impliquant une dame ayant une déficience légère.	1
2021-08 Lancement de campagne de sensibilisation en sécurité routière pour le retour à l'école.	Sept autobus ont été positionnés à des endroits stratégiques dans la MRC de Pierre-De Saurel. Sur ces autobus était installé un panneau avec la mention « Attention, nous sommes de retour. Ralentissez! » Le but est de rappeler aux automobilistes de respecter la signalisation des autobus scolaires, de respecter la limite de vitesse et d'être vigilant en tout temps, surtout en zone scolaire.	7
2020-12 Conférence Fait ton Choix	Conférence pour sensibiliser les étudiants de 5e secondaire de l'école Fernand Lefebvre sur la conduite avec les facultés affaiblies par l'alcool et/ou la drogue.	7
2020-12 Unité Sans Violence	Remise de 60 masques « Unité Sans Violence » aux élèves de 6e année de l'école Martel.	1
2020-12 Communiqué vols de colis et achats en ligne.	Envoi par courriel à toutes les municipalités du communiqué sur les vols de colis et achats en ligne aux bulletins municipaux.	1
2021-01 Alerte en prévention du crime et sécurité quotidienne	Mise en garde-Vols de véhicules dans les concessionnaires automobiles. Distribué dans tous les concessionnaires de la MRC afin de prévenir le vol d'automobile et expliquer le modus operandi.	1
2021-01 Communiqué sur le bon voisinage-Conseils de prévention et ressources disponibles	Envoi par courriel à toutes les municipalités du communiqué sur le bon voisinage-Conseils de prévention et ressources disponibles pour leurs bulletins municipaux.	1
2021-01 Statistiques COVID-19 publiée hebdomadairement via le compte Twitter SQ Sud	Information par courriel envoyé aux municipalités qu'elles peuvent désormais connaître les statistiques COVID-19 tous les mardis via le compte Twitter SQ Sud <a href="https://mobile.twitter.com/Surete_Sud">https://mobile.twitter.com/Surete_Sud</a>	1
2021-01 Conférence sur la loi sur le système de justice pénale pour adolescents	Demande de la directrice de l'école Maria-Goretti de présenter la conférence aux élèves de 6e année.	3
2021-03 Participation à la campagne « Flairez l'arnaque » durant le mois de la fraude.	Outils de prévention de la fraude concernant la population en général envoyé par courriel aux municipalités de la MRC afin qu'elles diffusent le tout dans leurs bulletins municipaux et médias sociaux.	7
2021-03 Remise de livrets « La fraude en 3 D »	Remise par le parrain à l'accueil de la municipalité de Sainte-Victoire-De-Sorel.	1
2021-03 Projet Sexto : Conférence Mission : Techno-Logique	Présentation de la conférence aux élèves de 2e secondaire à l'école Bernard Gariépy. Sensibilisation sur l'utilisation des réseaux sociaux, sextage, infraction criminelle etc...	2

## Activités de prévention réalisées au cours de l'année (Suite)

DESCRIPTION DES ACTIVITÉS	COMMENTAIRES	NB ACTIVITÉS
2021-03 Projet Sexto : Conférence Mission : Sécuri-T	Conférence présenté par teams en partenariat avec la sexologue Julie Pelletier aux élèves de 5e année de l'école Saint-Roch, Sainte-Anne-les-Îles, Sainte-Victoire, Pierre-de-Saint-Ours, Monseigneur-Prince et Christ-Roi. Sensibilisation sur l'utilisation d'internet, les réseaux sociaux, la cyberintimidation, sextage, relation amoureuse malsaine et infraction criminelle.	3
2021-03 Article envoyé dans les journaux locaux.	Article envoyé aux journaux locaux pour les informer de notre participation à la campagne « Flairez l'arnaque » afin de rejoindre le plus de monde possible malgré la pandémie pour faire de la prévention sur la fraude.	1
2020-2021 Atténuation des impacts	Prévention liée aux impacts de la COVID-19	351

La Sûreté du Québec s'est formellement engagée dans une approche professionnelle de type communautaire. Cette philosophie de travail comprend les cinq grands principes suivants :

- La présence familière;
- La qualité du service aux citoyens;
- Le partenariat avec la population;
- La consultation de la clientèle;
- La résolution de problèmes.

Cette section présente les principales activités réalisées par l'approche de police de proximité.

## Présence familière et parrainage

À la Sûreté du Québec, la présence familière s'exprime par le programme de parrainage des municipalités.

Voici les principales activités de parrainage (qui visent la création de liens privilégiés avec les acteurs clés de la municipalité) ayant pour objectif la capacité d'être proactif dans la résolution de problématiques en matière de sécurité publique. Ces activités sont en lien avec les priorités locales identifiées par le CSP.

DESCRIPTION DES ACTIVITÉS	COMMENTAIRES	NB ACTIVITÉS
Parrainage St-Joseph de Sorel	Rencontre avec les élus, les citoyens, visites des commerces.	2
Parrainage St-Ours		5
Parrainage St-Gérard		2
Parrainage Sorel-Tracy (8 quartiers)		12
Parrainage Massueville		4
Parrainage St-Aimé		2
Parrainage St-David		3
Parrainage Ste-Anne-de-Sorel		6
Parrainage St-Robert		3
Parrainage Ste-Victoire-de-Sorel		4
Parrainage St-Roch		4
Parrainage Yamaska		5
2020-12-07 Participation au comité cellule de crise sociale & communautaire	Participation de la sergente Annie Létourneau à la réunion zoom.	2
2020-12-14 Carte de Noël	Envoi de carte de Noël par courriel aux municipalités	1
Participation au comité Intersection région Sud-Ouest	Participation de la sergente Annie Létourneau à la réunion teams.	1
Remerciement parrainage	Lettre de remerciement de la part de la conseillère Mme Sylvie Labelle (Ville de Sorel-Tracy) pour féliciter son parrain pour sa contribution au mieux-être de la communauté.	1
Participation au comité vélo sympathique	Participation de la sergente Annie Létourneau à la réunion teams	1

## Résolution de problèmes

L'approche stratégique en résolution de problèmes (ASRP) permet d'associer des incidents autrement traités un par un, d'en dégager une compréhension globale et de rechercher des solutions durables, le tout en ayant recours aux partenaires et aux ressources des milieux affectés par des problématiques communes.

Voici les incidents traités par l'approche stratégique en résolution de problèmes au cours de la dernière année :

DESCRIPTION ET COMMENTAIRES
Aucun pour l'année 2020-2021



## Programme de cadets

Le Programme de cadets fait partie intégrante de l'offre de service de la Sûreté. Basé sur le modèle de la police de proximité, il met en avant le rapprochement avec la population dans le développement et le maintien d'un milieu de vie sûr et paisible. Ceci permet d'assurer une présence supplémentaire de la Sûreté pendant la période estivale, tout en favorisant la proximité avec les citoyens.

Les responsables de poste, de concert avec les élus, participent à la planification des tâches des cadets en indiquant leurs besoins et en ciblant les endroits où la présence de ceux-ci serait la plus bénéfique. Voici les principales activités qui ont été effectués par les cadets au cours de la dernière année.

DESCRIPTION DES ACTIVITÉS		COMMENTAIRES	NB ACTIVITÉS
Surveillance à pied et à vélo		Les cadets ont fait multiples surveillances à pied dans les municipalités de la MRC (Parcs, terrain d'école, infrastructure municipale, centre-ville, maison des jeunes, etc.). (Pied = 88, Vélo = 8)	96
Participation à des programmes prévention et de relations communautaires	Échec aux crimes	Les cadets ont distribué des dépliants de prévention, discuté avec les citoyens sur le sujet.	2
	0 Alcool	Rencontre des plaisanciers au quai de des écluses de St-Ours. Distribution de dépliants sur la prévention nautique.	1
Activité de visibilité Sûreté du Québec		Participation à la collecte de sang des services d'urgences	1
Participation / visibilité		Présence sur les quais ou aux points de mise à l'eau lors de de l'événement Rassemblement de la Baie de l'île de Grâce. Discussion avec les citoyens qui sur place, ainsi qu'avec les plaisanciers en route vers le rassemblement.	1

## Activités communautaires réalisées au cours de l'année

Cette section présente les activités communautaires dans lesquelles les membres du poste se sont impliqués au cours de la dernière année.

DESCRIPTION ET COMMENTAIRES
Courriel envoyé aux 12 municipalités et au DG de la MRC Pierre-De Saurel par le Lieutenant Gilbert afin de les tenir informés des développements sur les impacts de la pandémie dans le travail quotidien des policiers.
Appel téléphonique à la directrice générale de la municipalité de St-Aimé, Karine Lussier, afin de voir s'ils rencontrent des problématiques particulières liées au COVID-19.
Appel téléphonique au directeur général de la municipalité de St-Ours, Claude Gratton, afin de voir s'ils rencontrent des problématiques particulières liées au COVID-19.
Courriels envoyés aux Parrains/marraines, bulletins municipaux et chambre de commerce. Affiches annexées sur les difficultés du confinement pour les victimes de violence conjugale.
Remise de jouets neufs pour les enfants de la maison la Source gracieuseté de l'arbre de joie.
Journée parrainage à St-Gérard-Majella. Rencontre de Mme Boisjoly.
Journée parrainage à St-David. Rencontre de Mme Letendre.
Journée parrainage à St-Roch-de-Richelieu. Rencontre d'élus M. Raynald Castonguay et Alain Chapdelaine.
Courriel envoyé au Centre de service scolaire pour redistribution. Il s'agit d'un outil (lien internet) pour contrer la violence envers les enfants.
Journée parrainage à Ste-Victoire-de-Sorel pour la rentrée scolaire.
Contact par téléphone une intervenante du CISSMO du complexe Sorel. Conseils donnés pour une situation frauduleuse impliquant une bénéficiaire ayant une déficience légère.
Appel téléphonique au maire et DG de Ste-Anne-de-Sorel par l'agent Lemoyne (Parrainage).
Patrouille visibilité à vélo secteur Tracy et St-Joseph-de-Sorel autour des écoles et dans les quartiers résidentiels.
Patrouille préventive autour de l'école Maria-Goretti pour assurer la sécurité lors de l'embarquement des enfants dans le transport scolaire.
Appel téléphonique aux DG des 12 municipalités en lien avec le déconfinement. Vérification avec eux s'il y a des problématiques, des inquiétudes ou des demandes particulières.
Patrouille à vélo dans la municipalité de St-Ours et rencontre du maire, M. Sylvain Dupuis.
Patrouille à vélo avec les cadets dans les zones scolaires à l'arrivée des autobus (secteur Tracy).
Patrouille à vélo dans la municipalité de Ste-Anne-de-Sorel. Rencontre du maire M. Péloquin.



## STATISTIQUES OPÉRATIONNELLES

---

Cette section est consacrée aux statistiques de :

- Sécurité des réseaux de transport
- Règlements municipaux
- Cartes d'appel
- Criminalité

Les résultats qui vous sont présentés dans cette section vous permettront d'apprécier tout particulièrement la performance de la Sûreté au cours de la dernière année.

Afin de mettre ces données en perspective et d'en analyser l'évolution, vous pouvez également les comparer avec les données des quatre dernières années.

De plus, afin d'en faciliter l'analyse, ces données vous sont présentées à l'aide de deux types de graphiques.

Chacun des graphiques de type « *histogramme* » indique les résultats pour les cinq dernières années. Une ligne trace la moyenne des quatre dernières années.

Ces graphiques permettent aussi de situer les résultats de la dernière année par rapport à la **zone d'écart moyen**. L'écart moyen est calculé à partir de la moyenne des différences entre les données de chacune des années par rapport à la moyenne des quatre dernières années. Visuellement, il s'agit de la zone comprise entre les lignes « écart + » et « écart - ». Les résultats qui s'éloignent de cette zone méritent une attention particulière du CSP.

Des graphiques circulaires, ou de type « *pointe de tarte* », accompagnent également des histogrammes afin d'illustrer plus précisément la répartition des catégories d'événements plus préoccupants.

Notez que les données de cette section concernent l'ensemble du territoire couvert par les effectifs du poste de la MRC de Pierre-De Saurel. Les résultats pour chacune des municipalités vous sont présentés en annexes.

Un écart aux données présentées dans les rapports annuels précédents peut être attribuable à la modification du statut ou à l'évolution d'un dossier après la production du rapport annuel.

**À surveiller** : Depuis le mois de juin 2017, certains postes MRC ont été convertis en postes mixtes et gèrent désormais aussi le travail fait sur les autoroutes. Ce changement a pour conséquence d'ajouter les statistiques autoroutières à même celles de la MRC et donc d'affecter possiblement à la hausse les données statistiques (par exemple les constats provinciaux, les collisions, la criminalité et les cartes d'appel). Les données n'étant pas dissociables pour le moment, cette mise en garde sera valide jusqu'à ce qu'une solution soit trouvée.

Statistiques extraites du Tableau de bord le : 2021-05-05

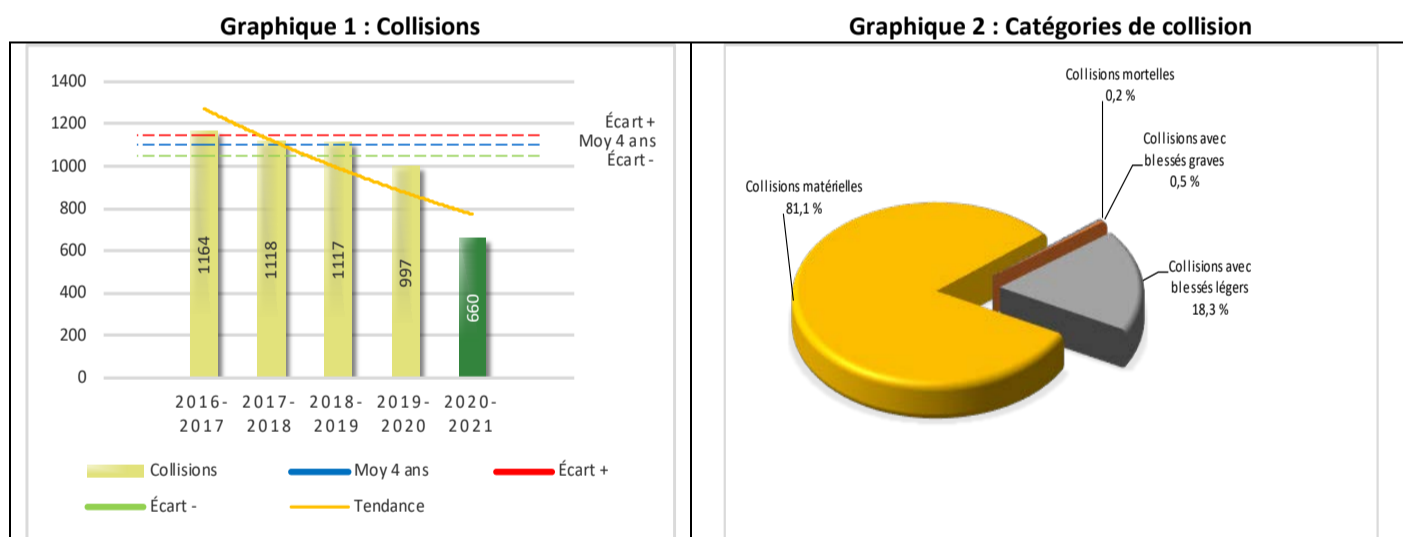
## La sécurité des réseaux de transport

Tableau 1 Nombre de collisions et d'interventions couvertes sur le territoire

		2016-2017	2017-2018	2018-2019	2019-2020	2020-2021
<b>Collisions</b>						
	Collisions mortelles	5	2	3	1	1
	Collisions avec blessés graves	3	4	3	0	3
	Collisions avec blessés légers	168	182	158	184	121
	Autres collisions avec blessés <sup>1</sup>	1	1	0	1	0
	Collisions matérielles	987	929	953	811	535
	<b>Sous-total :</b>	<b>1 164</b>	<b>1 118</b>	<b>1 117</b>	<b>997</b>	<b>660</b>
<b>Interventions</b>						
	Avertissements nautiques	81	80	199	206	371
	Capacités affaiblies	122	117	101	115	74
	Autres crimes <sup>2</sup>	94	197	323	254	145
	Constats provinciaux	1 168	1 418	950	1 701	1 551
	Constats municipaux	3 905	3 768	3 759	3 986	3 491
	AVVR <sup>3</sup>	63	48	60	44	48
	Avertissements	3 472	3 022	2 653	3 613	3 402
	<b>Sous-total :</b>	<b>8 905</b>	<b>8 650</b>	<b>8 045</b>	<b>9 919</b>	<b>9 082</b>

- 1 La catégorie « Autres collisions avec blessés » comprend les cas survenus hors des chemins publics.
- 2 La catégorie « Autres crimes » comprend les cas de conduite dangereuse, de poursuite, de délit de fuite, de conduite de véhicule routier pendant une interdiction (de conduire).
- 3 Avis de vérification d'un véhicule routier.

### Évolution du nombre de collisions au cours des dernières années depuis le 1<sup>er</sup> avril



### Collisions

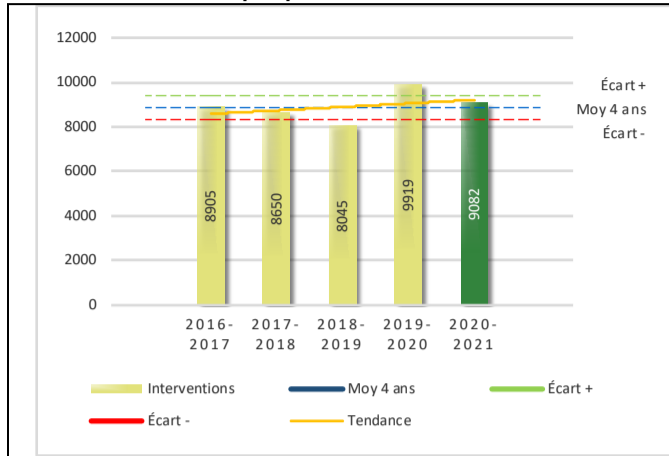
Le graphique 1 permet de constater une tendance fortement à la baisse du bilan routier au cours des cinq dernières années. Le total des collisions de l'année courante, qui est de 660, se situe en dessous de l'écart moyen inférieur. Le bilan des collisions de l'année courante démontre une amélioration significative par rapport aux années antérieures.

La variation la plus importante se situe au niveau des collisions matérielles qui affichent une baisse de 266 par rapport à l'année précédente. Cette amélioration est en opposition avec la tendance observée pour les quatre années précédentes de ce type de collision.

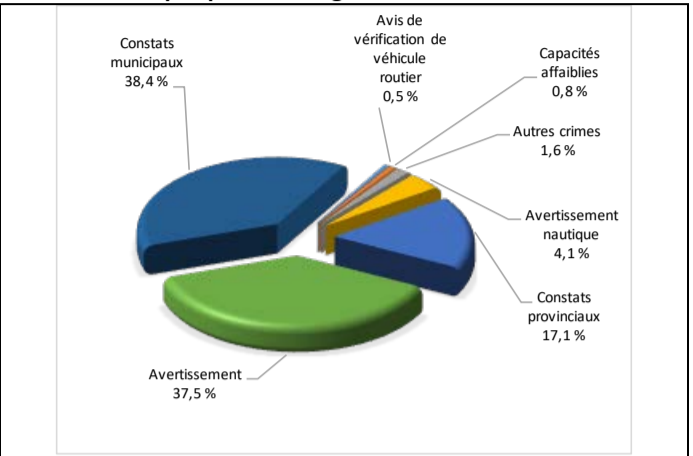
Il est important de mentionner le travail policier dans la prévention et la sensibilisation auprès des citoyens. Cette variation peut s'expliquer, en partie, par le couvre-feu, les règles sanitaires et le fait que les gens se sont beaucoup moins déplacés dans la dernière année.

## Évolution du nombre d'interventions au cours des dernières années

**Graphique 3 : Interventions**



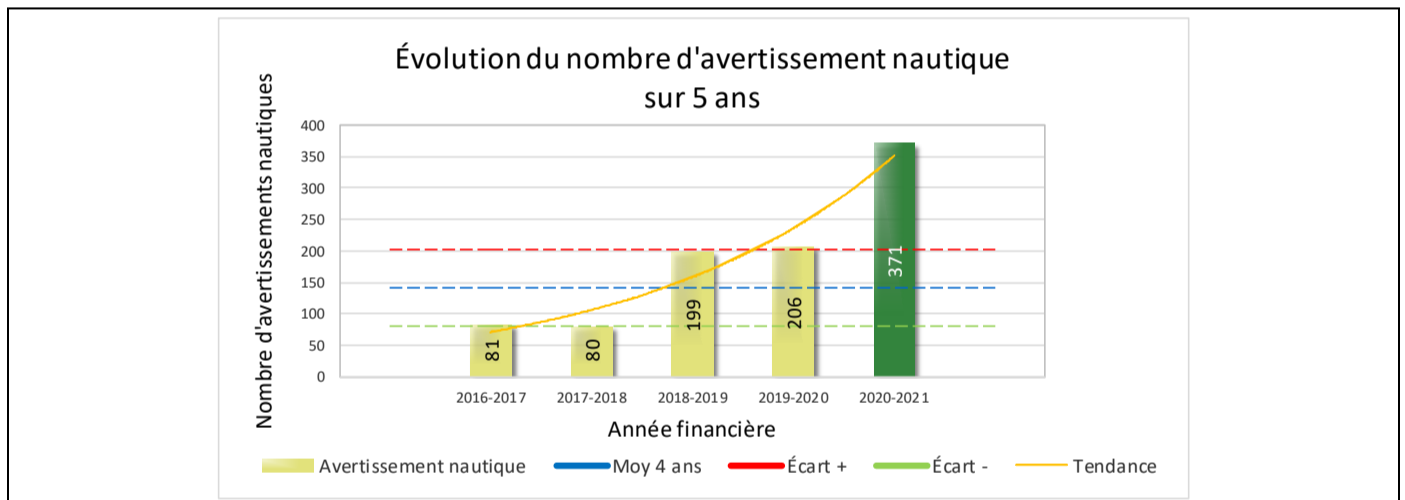
**Graphique 4 : Catégories d'intervention**



### Interventions

Le graphique 3 présente une diminution du nombre d'interventions réalisées au cours de l'année courante par rapport aux années précédentes. Les résultats de l'année courante se situent dans la zone d'écart moyen ce qui signifie que les résultats demeurent statistiquement dans la moyenne par rapport au bilan des quatre dernières années de la MRC.

**Graphique 5 : Avertissements nautiques au cours des dernières années**



Le graphique 5 présente l'évolution des avertissements nautiques. Une augmentation de 165 avertissements nautiques par rapport à l'année dernière est constatée pour l'année en cours.

Cette augmentation peut s'expliquer par les activités déployées tout au long de la saison estivale pour assurer la sécurité des plaisanciers.

## Règlements municipaux

**Tableau 2 Nombre de constats émis pour des infractions aux règlements municipaux sur le territoire**

Domaine	2016-2017	2017-2018	2018-2019	2019-2020	2020-2021
1) Alarmes <sup>1</sup>	46	34	21	19	35
2) Vente	0	0	1	0	1
3) Circulation <sup>2</sup>	77	38	221	296	242
4) Paix, bon ordre et sécurité publique	170	216	166	198	187
5) Nuisance	25	25	28	51	68
<b>Total :</b>	<b>318</b>	<b>313</b>	<b>437</b>	<b>564</b>	<b>533</b>

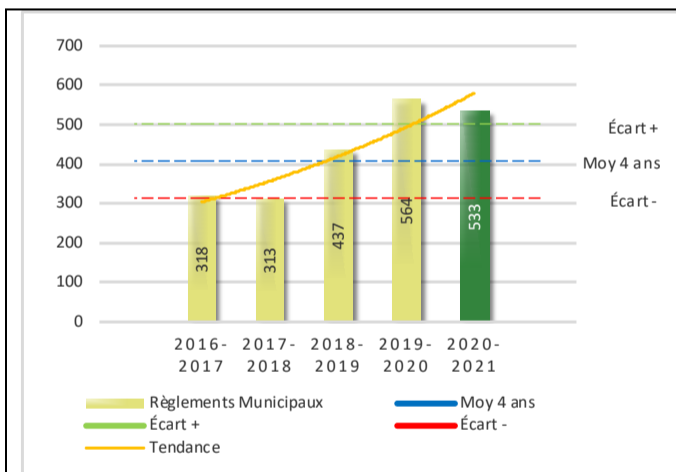
1 Les « Alarmes » du Tableau 2 font référence à des constats municipaux émis en vertu de la réglementation existante suite à des déplacements non fondés; tandis que les « Alarmes » du Tableau 3 sont des alarmes relayées par un central au CGA donnant lieu à un déplacement, mais pas nécessairement à un constat.

2 Types d'infraction de la circulation : endroits interdits, virages en « U », avertissement sonore, crissement des pneus, courses, et autres infractions impliquant des piétons, des animaux, des véhicules lourds, des véhicules d'urgence, etc.

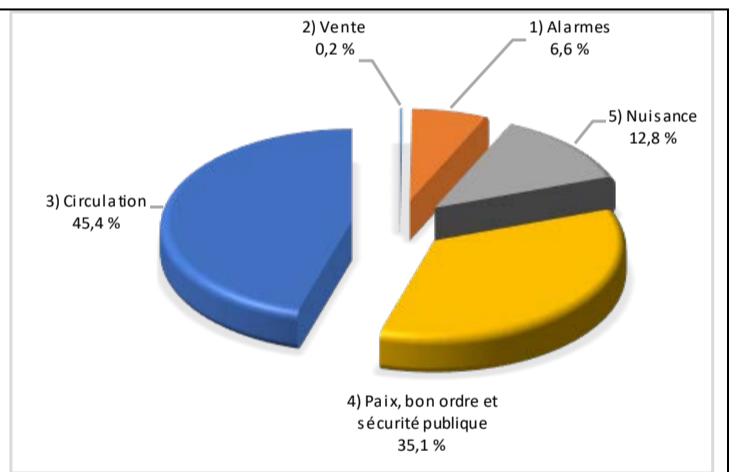
Le nombre de constats émis pour des infractions aux règlements municipaux a connu une légère diminution au cours de la dernière année. Les policiers ont émis un total de 533 constats.

### Évolution du nombre de constats émis pour des infractions aux règlements municipaux pour l'année courante

**Graphique 6 : Règlements municipaux**



**Graphique 7 : Catégories d'intervention**



Le graphique 6 démontre que le nombre de constats municipaux émis cette année est supérieur au nombre moyen de constats émis depuis les quatre dernières années.

Les résultats de l'année courante se situent au-dessus de l'écart supérieur. Les résultats présentent une amélioration statistiquement significative par rapport au bilan des quatre dernières années de la MRC.



**Tableau 3** Nombre de cartes d'appel sur le territoire au cours de l'année

	2016-2017		2017-2018		2018-2019		2019-2020		2020-2021	
Priorité 1	3 724		3 461		3 729		3 336		4 026	
Priorité 2	5 463		4 704		5 020		4 925		6 590	
Priorité 3	1 040		860		1 174		1 088		1 325	
<b>Total :</b>	<b>10 227</b>		<b>9 025</b>		<b>9 923</b>		<b>9 349</b>		<b>11 941</b>	
<b>Alarmes<sup>1</sup></b>	<b>Nb</b>	<b>%</b>	<b>Nb</b>	<b>%</b>	<b>Nb</b>	<b>%</b>	<b>Nb</b>	<b>%</b>	<b>Nb</b>	<b>%</b>
	1 125	11%	1 087	12%	1 135	11%	859	9%	897	8%

Priorité 1 : Événement requérant l'assignation immédiate d'un policier.  
 Priorité 2 : Événement requérant l'assignation d'un policier sur rendez-vous, avec déplacement.  
 Priorité 3 : Événement requérant l'assignation d'un policier sur rendez-vous, sans déplacement.

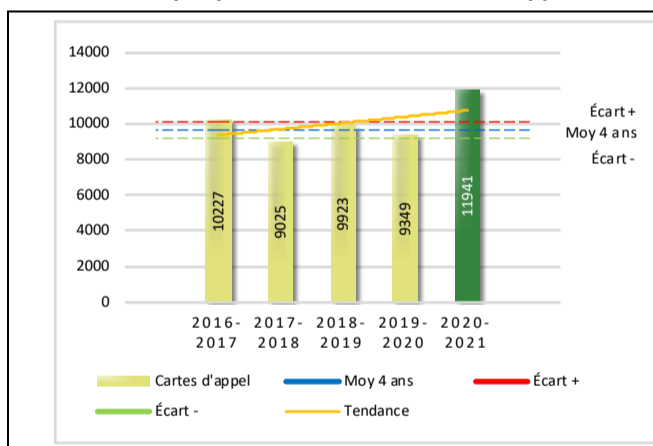
1 Les « Alarmes » du Tableau 2 font référence à des constats municipaux émis en vertu de la réglementation existante suite à des déplacements non fondés; tandis que les « Alarmes » du Tableau 3 sont des alarmes relayées par un central au CGA donnant lieu à un déplacement, mais pas nécessairement à un constat.

Le tableau 3 des cartes d'appel trace le portrait des données de l'année courante par catégories. Par rapport à l'année précédente, le nombre total de cartes d'appel a augmenté de 2592.

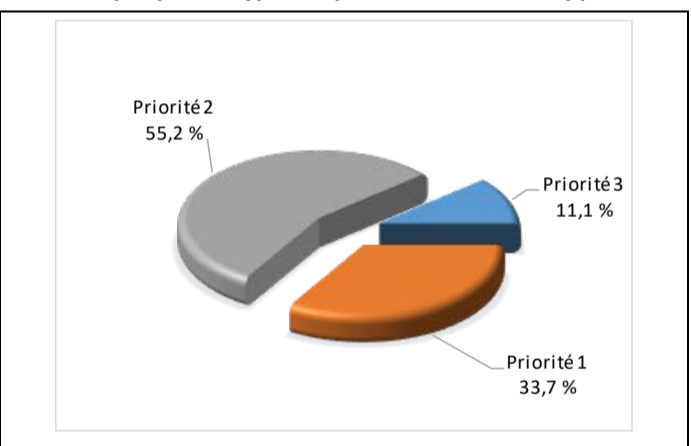
De plus, il est important de souligner le nombre d'appels et de dossiers traités par le *Centre de réponse aux citoyens* (CRC). Le CRC vise à offrir une alternative pour le citoyen qui communique avec la Sûreté via un centre de gestion des appels (CGA) et ce, pour les appels et/ou dossiers ne requérant pas le déplacement d'un policier. Pour l'année 2020 -2021, les policiers assignés au CRC ont répondu à 164 appels et ont ouvert 115 dossiers pour la MRC de Pierre-De Saurel.

**Évolution du nombre de cartes d'appel au cours des dernières années**

**Graphique 8 : Nombre de cartes d'appel**



**Graphique 9 : Types de priorité de cartes d'appel**



Le graphique 8 illustre la fluctuation du nombre total de cartes d'appel au cours des cinq dernières années. Nous constatons que le nombre de cartes d'appel enregistré pour cette année se situe au-dessus de la moyenne. Cependant, cet écart demeure dans la zone d'écart moyen.

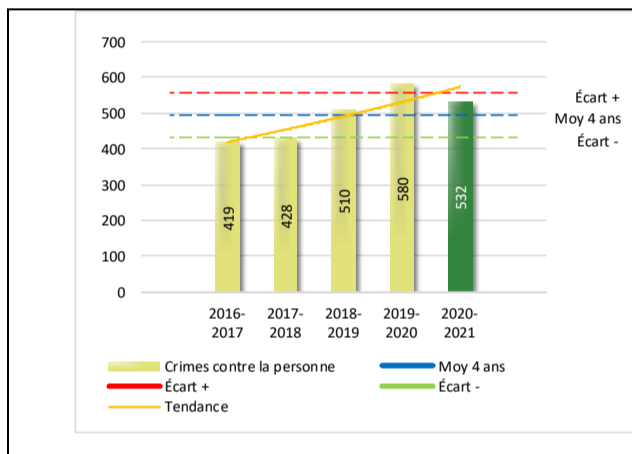
**Tableau 4 Nombre de crimes contre la personne sur le territoire au cours de l'année**

	2016-2017	2017-2018	2018-2019	2019-2020	2020-2021
<b>1000- Crimes contre la personne<sup>1</sup></b>					
Infractions entraînant la mort	0	0	4	0	3
Agressions sexuelles	41	39	58	60	69
Voies de fait	236	250	271	327	286
Vols qualifiés	2	6	9	8	4
Autres crimes contre la personne <sup>2</sup>	140	133	168	185	170
<b>Crimes contre la personne :</b>	<b>419</b>	<b>428</b>	<b>510</b>	<b>580</b>	<b>532</b>

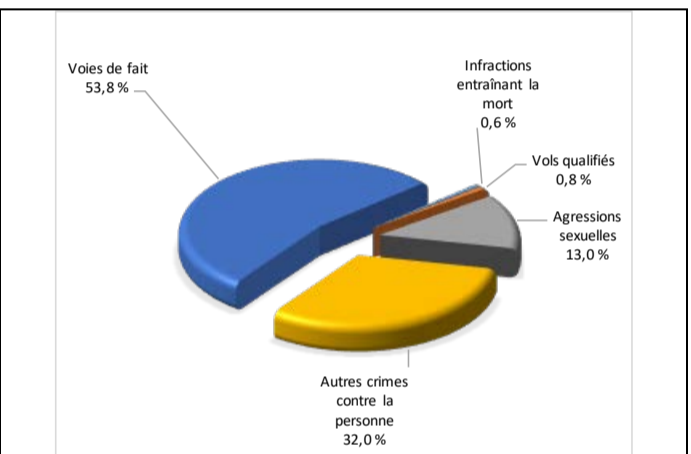
- 1 La section « Crimes contre la personne » présente le nombre de victimes d'actes criminels. Les sections suivantes présentent le nombre de dossiers opérationnels.
- 2 À titre informatif, les « Autres crimes contre la personne » incluent les cas d'enlèvement, de séquestration, d'extorsion, de profération de menaces, d'intimidation, etc.

**Évolution du nombre de crimes contre la personne au cours des dernières années**

**Graphique 10 : Nombre de crimes contre la personne**



**Graphique 11 : Catégories de crime contre la personne**



Le graphique 10 présente le nombre de crimes contre la personne au cours des cinq dernières années. Nous constatons que la donnée de cette année se situe légèrement au-dessus de la moyenne.

Les résultats de l'année courante se situent dans la zone d'écart moyen. Les résultats demeurent statistiquement dans la moyenne par rapport au bilan des quatre dernières années de la MRC.

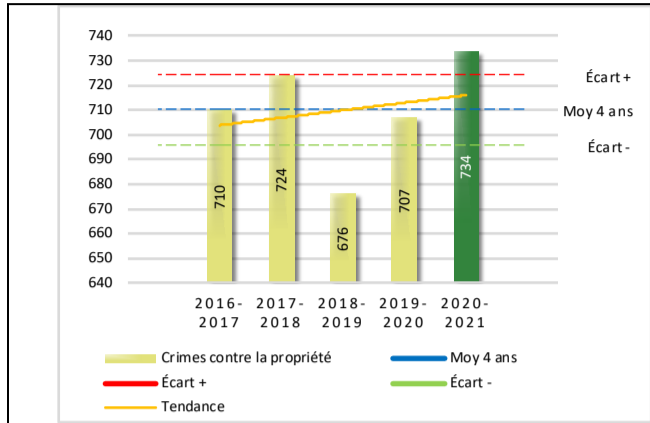
Le graphique 11 spécifie le nombre d'événements pour chacune des catégories des crimes contre la personne. Nous remarquons alors que les voies de fait sont le type de crimes le plus fréquent pour cette année. Cette situation peut s'expliquer par le fait du confinement et la situation reliée à la pandémie à la COVID-19

**Tableau 5 Nombre de crimes contre la propriété sur le territoire au cours de l'année**

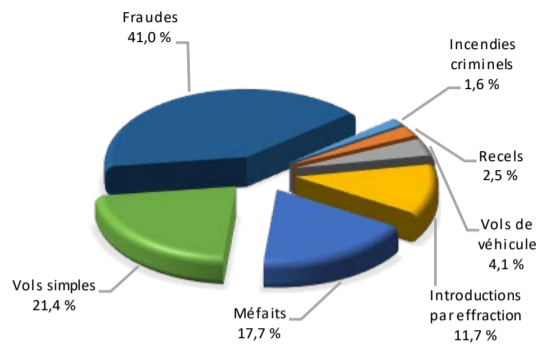
	2016-2017	2017-2018	2018-2019	2019-2020	2020-2021
<b>2000- Crimes contre la propriété</b>					
Incendies criminels	17	15	10	18	12
Introductions par effraction	170	220	146	131	86
Vols simples	253	224	231	229	157
Vols de véhicule	48	51	54	44	30
Recels	10	10	10	10	18
Fraudes	81	80	99	128	301
Méfais	131	124	126	147	130
<b>Crimes contre la propriété :</b>	<b>710</b>	<b>724</b>	<b>676</b>	<b>707</b>	<b>734</b>

## Évolution du nombre de crimes contre la propriété au cours des dernières années

Graphique 12 : Nombre de crimes contre la propriété



Graphique 13 : Catégories de crime contre la propriété



Le graphique 12 présente les crimes contre la propriété des cinq dernières années.

Les résultats de l'année courante se au-dessus de l'écart supérieur. Les résultats sont statistiquement supérieurs à la moyenne par rapport au bilan des quatre dernières années de la MRC.

Le graphique 13 indique le nombre d'événements pour chacune des catégories de crimes contre la propriété. Nous remarquons alors que les fraudes sont le type de crimes le plus fréquent au cours de l'année.

Cette situation peut s'expliquer par le nombre de plaintes reçues en lien avec la prestation canadienne d'urgence (PCU). Nous pouvons constater tant au niveau provincial que fédéral une augmentation de ce type de fraude.

Tableau 6 Autres criminalités et interventions sur le territoire au cours de l'année

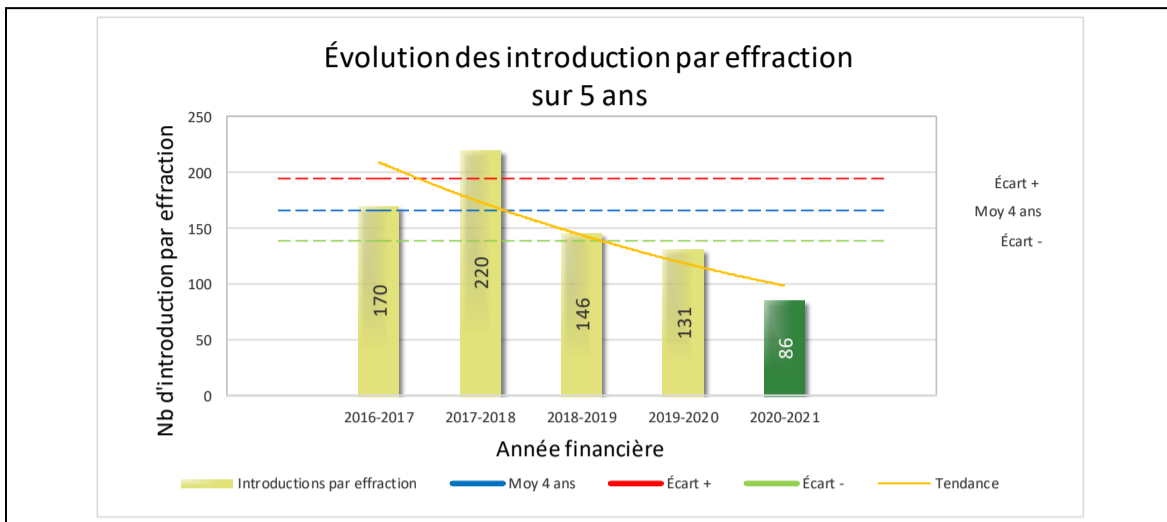
	2016-2017	2017-2018	2018-2019	2019-2020	2020-2021
<b>Autres criminalités</b>					
3000- Autres infractions au Code criminel <sup>1</sup>	266	285	312	314	144
4000 5000 - Loi régl. drogues et stupéfiants	166	167	143	63	77
6000- Infractions aux autres lois fédérales	1	3	1	0	14
7000- Infractions aux lois provinciales	94	80	80	157	88
<b>Autres criminalités :</b>	<b>527</b>	<b>535</b>	<b>536</b>	<b>534</b>	<b>323</b>
<b>Activités policières</b>					
A- Assistances	191	140	209	217	196
B- Permis	14	13	22	14	20
E- Enquêtes	505	558	546	580	552
F- Événements relatifs à la RACJ <sup>2</sup>	86	58	92	81	61
P- Objets perdus ou trouvés	16	11	24	11	17
R- Interventions policières <sup>3</sup>	539	563	530	544	529
V- Véhicules retrouvés ou remisés	80	112	90	79	64
X- Interpellation, observation et autre	56	44	103	98	135
<b>Activités :</b>	<b>1 487</b>	<b>1 499</b>	<b>1 616</b>	<b>1 624</b>	<b>1 574</b>
<b>Total criminalité et activités :</b>	<b>3 143</b>	<b>3 186</b>	<b>3 338</b>	<b>3 445</b>	<b>3 163</b>

1 La catégorie « Autres infractions au Code criminel » comprend différentes infractions telles : utilisation de monnaie contrefaite, avoir troublé la paix, évasion d'une garde légale, action indécente, production et distribution de pornographie juvénile, voyeurisme, leurre au moyen d'un ordinateur, appel téléphonique indécent, menace, incitation publique à la haine, etc.

2 La Régie des alcools, des drogues et des jeux.

3 La catégorie « Interventions policières » comprend notamment les cas suivants : plainte de bruit, chicane de famille, service d'ordre, escorte de véhicule, affaire civile, transfert de détenu et de personne en crise, assistance au public, prise d'empreintes digitales, personne en détresse, etc.

GRAPHIQUE 14 : CRIMES D'INTRODUCTION PAR EFFRACTION AU COURS DE L'ANNÉE



Le graphique 14 démontre que l'année 2020-2021 a vu diminuer de façon importante les introductions par effraction. L'importante diminution est directement liée au confinement et à la pandémie. Nous pouvons remarquer que depuis l'année 2017-2018 nous constatons une baisse marquée du nombre d'introduction par effraction soit plus de la moitié.



## OPS VULCAIN – COVID-19

---

L'année 2020-2021 a été marquée par la pandémie mondiale de la COVID-19. Les organisations policières ont fait face à de nombreux défis. Tout en déployant une offre de service de qualité, les policiers ont joué un rôle important de par leur mandat d'assistance au ministère de la Santé et des Services Sociaux dans le cadre de l'application de la Loi sur la santé publique et notamment avec l'état d'urgence sanitaire décrété par le gouvernement québécois. Quotidiennement ils ont été confrontés aux impacts sociaux, psychologiques et économiques engendrés par les différentes mesures mises en place suite au décret.

La Sûreté a déployée l'opération Vulcain d'une part afin de mettre en place des pratiques pour bien informer et protéger son personnel et d'autre part afin d'assurer le maintien des services aux citoyens à la fois de qualité et sécuritaire pour tous. L'opération visait également à soutenir les ministères et organismes ainsi que les autres services de police.

Plus spécifiquement, au cours de l'année sur le territoire de la MRC Pierre-De Saurel, dans le cadre de l'assistance de la Sûreté du Québec à la Santé publique, plusieurs interventions ciblées ont été déployées concernant le respect des mesures sanitaires en vigueur. À titre d'exemple :

- Plusieurs activités d'atténuation des impacts (351) ont été effectuées, incluant, entre autres :
  - des patrouilles préventives dans les secteurs ciblés (par exemple : aux abords des établissements scolaires);
  - des conférences téléphoniques avec les élus ainsi que des communications avec les directions d'écoles et les résidences pour personnes âgées;
  - la distribution de divers communiqués concernant la COVID – 19 par exemple : l'application du couvre-feu;
  - la vérification au domicile des gens en quarantaine obligatoire.
- 799 cartes d'appels en lien avec la pandémie de la COVID-19, À noter que ces données sont incluses dans le Tableau 3;
- 12 constats émis relativement à des infractions au niveau de la loi sur la santé publique.

## INTERVENTIONS EN MILIEU SCOLAIRE

---

Cette section présente les différentes interventions réalisées en milieu scolaire.

Le nombre d'élèves rencontrés dans le tableau suivant est en lien avec les dossiers d'enquête ou de tous types de rencontres.

	Année courante
Nombre de dossiers d'enquête relatifs au PIMS	26
Nombre de dossiers d'enquête en collaboration	1
<b>Total dossiers :</b>	27

Nombre d'établissements où une intervention a eu lieu	2
Nombre d'élèves rencontrés	543

Nombre d'établissements visés (année)	23
---------------------------------------	----



# INTERVENTIONS PAR DES UNITÉS DE SOUTIEN ET MESURES D'URGENCE

Cette section présente les interventions réalisées sur le territoire de la MRC par des unités de soutien régionales ou de mesures d'urgence au cours de l'année. Voici les détails de ces interventions.


INTERVENTIONS DE LA DIVISION MODULE D'URGENCE (DMU)			
MISSION / TYPE DE SUPPORT	NOMBRE DE MISSION/SUPPORT	NOMBRE DE POLICIERS	DURÉE TOTALE - HEURES
Maitre-chien - patrouille	3	3	9
Maître-chien	8	8	26
Module d'intervention tactique	5	9	50
Plongée sous-marine	1	3	38
Observateur aérien	1	1	4
Opérateur du poste de commandements mobile	1	1	12
Coordonnateur de recherche	2	2	12
<b>TOTAL</b>	<b>21</b>	<b>27</b>	<b>131</b>

- Service de coordination des Enquêtes en crimes majeurs sont intervenus à 142 reprises dans des dossiers de crime contre la personne.
- En collaboration avec le Bureau de coordination et du soutien opérationnel (BCSO) du district Sud, les patrouilleurs de soutien MRC ont participé à 19 activités en sécurité routière. Lors de ces activités, ils ont émis 62 constats. De plus, ils ont été présents 123 heures sur le territoire de la MRC, en sécurité routière, et notamment dans le cadre des mesures d'atténuation des impacts.

## ACTIVITÉS DIGNES D'INTÉRÊT ET ÉVÉNEMENTS MAJEURS

Voici les activités dignes d'intérêt et les événements majeurs ayant eu lieu au cours de l'année et qui n'ont pas été mentionnés dans les sections précédentes.

- Le 1<sup>er</sup> mai 2021, les cadets ont débuté leur saison au poste MRC de Pierre-De Saurel dans les villes et municipalités suivantes : Sorel-Tracy, St-Joseph de Sorel, St-Ours, Yamaska, Massueville, Ste-Anne et Ste-Aimé.  
La mission de ceux-ci est de soutenir l'ensemble de l'organisation dans sa mission, notamment en offrant une présence familière et rassurante pour la population par une présence accrue.
- Faisant des patrouilles dans un véhicule civil identifié cadet, ainsi qu'en vélos et à pied dans les parcs et endroits publics, ils augmentent la visibilité de la Sûreté et par le fait même, le sentiment de sécurité de la population par leur présence.
- Opération RBIG – depuis plusieurs années, un grand rassemblement de plaisanciers est organisé dans la Baie de l'île de Grâce la fin de semaine de la fête du travail. Cet événement nécessite une planification exhaustive de plusieurs mois afin d'être prêt à accueillir des centaines d'embarcations.  
Afin de bien encadrer l'événement et s'assurer de la sécurité des participants, un déploiement à grande échelle de nos effectifs locaux, de patrouilleurs nautiques venus de tous les coins du Québec avec leurs embarcations. De plus, le poste de commandement mobile a été déployé. De multiples partenaires se sont aussi ajoutés; la GRC, la Garde Côtière, la Garde Côtière Auxiliaire, Transport Canada et le ministère de l'Environnement pour ne nommer que ceux-ci. L'opération a été un succès et tout s'est déroulé dans le calme.



Opération Ferraille est une opération qui consiste à visiter les sites de récupérations de ferrailles. Suite à certaines visites, plusieurs irrégularités ont été constatées. En effet, l'un d'entre eux est titulaire du permis nécessaire pour opérer, cependant il ne tient aucun registre, tant pour les véhicules que pour les pièces majeures. En conséquence, un constat d'infraction pour ne pas avoir tenu de registre a été émis. Le propriétaire nous a avoué ne pas avoir l'intention de se conformer, d'autres visites seront donc nécessaires.

Un second constat a été émis pour une autre entreprise qui n'était pas conforme lors d'une première visite. Considérant que le commerçant avait toutes les informations requises pour se conformer à la réglementation et il a négligé de le faire.

Une voiturette de la SQ pour des enfants en pédiatrie

Le lundi 21 décembre dernier, le CISSS de la Montérégie-Est recevait du comité de l'Arbre de joie, chapeauté par la Sûreté du Québec, une voiturette électrique destinée aux enfants de la pédiatrie de l'Hôtel-Dieu de Sorel. Voilà une excellente nouvelle qui plaira assurément aux petits patients de l'hôpital qui auront le bonheur de circuler dans l'hôpital au volant de cette voiturette électrique à l'effigie de la Sûreté.

Un bébé naissant sauvé in extremis (partie d'article tirée de TVA nouvelles – Web).

Le 25 décembre dernier, un poupon de seulement 7 jours qui s'était gravement étouffé a été miraculeusement sauvé le jour de Noël à Sorel-Tracy grâce à l'intervention rapide de policiers et de premiers répondants.

«Y'a pas de mots pour exprimer ce qu'on ressent envers eux. On leur doit la vie de notre fille, laisse tomber avec émotion, la mère de la petite. On ne les remerciera jamais assez. » En moins de cinq minutes, les policiers de la Sûreté du Québec étaient sur les lieux et prêts à intervenir.

« Il y en a un des deux, un jeune, qui a même sauté par-dessus la clôture pour arriver plus vite. C'était comme si c'était sa propre enfant qu'il venait sauver. Il l'a tout de suite prise pour essayer de faire sortir ce qui bloquait », Peu de temps après, c'était au tour des pompiers premiers répondants de Sorel-Tracy d'arriver à la résidence en assistance et qui ont continué les manœuvres. La petite a recommencé à respirer. La famille se réjouit aujourd'hui de l'intervention « très rapide » des secours, sans quoi l'événement aurait très bien pu tourner au drame. « Je n'ai rien à dire sur la façon dont ça s'est passé, tout a été parfait. Ça donne vraiment confiance envers [les services d'urgence]. C'est important aussi de souligner les bons coups », note pour clore l'intervention. Des ambulanciers sont venus prendre en charge la petite afin de s'assurer qu'elle était hors de danger.