

RAPPORT ANNUEL D'ACTIVITÉS

POSTE DE LA MRC DE RIMOUSKI-NEIGETTE
DE LA SÛRETÉ DU QUÉBEC

DU 1^{ER} AVRIL 2020 AU 31 MARS 2021





MOT DU RESPONSABLE DE POSTE



C'est avec plaisir que je vous présente le rapport annuel d'activités du poste de la MRC de Rimouski-Neigette de la Sûreté du Québec pour l'année financière 2020-2021. Conformément à nos engagements ainsi qu'aux priorités déterminées par le CSP, le déploiement de nos actions se poursuit sur l'ensemble du territoire couvert.

Vous retrouverez notamment dans ce rapport, les activités réalisées en lien avec les priorités locales ainsi que les statistiques relatives à la sécurité routière, aux règlements municipaux, aux événements criminels et finalement, celles au traitement des cartes d'appel.

Ce rapport et ses résultats vous permettront d'assurer le suivi de la performance des services de la Sûreté du Québec.



Steve Bouillon, lieutenant
Directeur de poste



PRIORITÉS LOCALES²

Voici les priorités locales identifiées par le CSP pour l'année 2020-2021 et le bilan des activités réalisées.

Priorité 1: Respect du Code de la sécurité routière (CSR) sur les réseaux routiers municipaux

DESCRIPTION DES ACTIVITÉS	COMMENTAIRES	NB ACTIVITÉS
Interventions en sécurité routière	Nos membres ont effectué 3557 activités en sécurité routière soit : 3040 opérations vitesse 286 opérations cellulaires 231 opérations ceintures De ces opérations ont découlé 4220 interventions.	3557 opérations (PARL) 4220 interventions (tableau 1)

Priorité 2 : Application du Code de la sécurité routière (CSP) en lien avec la mobilité active

DESCRIPTION DES ACTIVITÉS	COMMENTAIRES	NB ACTIVITÉS
Interventions policières en lien avec la sécurité de la mobilité active (cyclistes, piétons, fauteuils adaptés, etc.)	Traverses pour piétons et traverses d'écoliers : 38 activités, 7 constats et 2 avertissements Feux de circulation piétons et arrêts obligatoires piétons : 157 activités, 79 constats et 9 avertissements	195 activités 86 constats 11 avertissements

Priorité 3 : Lutte aux stupéfiants

DESCRIPTION DES ACTIVITÉS	COMMENTAIRES	NB ACTIVITÉS
Interventions en matière de stupéfiants	Les policiers ont réalisé 76 interventions visant à contrer la possession et le trafic de stupéfiants de même que la culture de cannabis. Dix plans d'enquêtes locales (PEL) ont été déposés. <ul style="list-style-type: none">✓ Quatre dossiers solutionnés à Rimouski✓ Trois dossiers non solutionnés✓ Trois sont toujours sous enquêtes.	76 activités

² Des moyens de sensibilisation des membres ont eu lieu dans le passé et ont pris fin en septembre 2017. Bien que lors des moyens de sensibilisation, les activités policières aient été réalisées sur le terrain et colligées par une méthode alternative, la comparaison des statistiques de poste avec les rapports annuels des années 2016-2017 et 2017-2018 doit être faite avec prudence.

DEMANDES PONCTUELLES DES ÉLUS ET DES CITOYENS

Voici les demandes ponctuelles des élus et des citoyens qui ont été adressées à la Sûreté au cours de la dernière année.

DESCRIPTION DES DEMANDES (ACTION* V, T, C)		Nb REQUÊTES (Semestre courant)	COMMENTAIRES	RÉSULTATS (DEPUIS 1 ^{ER} AVRIL)
Secteur Pointe-aux-Anglais, Bic	C	1	Requête en sécurité routière	26 interventions
Des Braves, Sacré-Cœur	C	1	Requête en sécurité routière	2 interventions
Chemin des Pointes, Ste-Odile	C	1	Requête en sécurité routière	13 interventions
Promenade COVID, St-Germain	C	1	Requête en règlement municipal	2 interventions
Sirois / Normandie, Boulevard Arthur-Buies	C	1	Requête en sécurité routière	7 interventions 3 constats
Lausanne, Nazareth	C	1	Requête en sécurité routière	14 interventions 3 constats
Boulevard de la Rivière, Ste-Odile	C	1	Requête en sécurité routière	19 interventions 12 constats
400 boulevard de la Rivière, Ste-Odile	C	1	Requête en règlement municipal	5 interventions
Boulevard St-Germain, Sacré-Cœur	C	1	Requête en sécurité routière	13 interventions 12 constats
318, Monseigneur Plessis, Boulevard Arthur-Buies	C	1	Requête en règlement municipal	1 intervention
54, 4 ^{ème} Rue Ouest, St-Pie-X	C	1	Requête en règlement municipal	6 interventions
Poitou / Pierre-Laporte, St-Pie-X	C	1	Requête en récréotouristique	3 interventions
Chemin St-Léon, Ste-Odile	C	1	Requête en sécurité routière	6 interventions
Chemin Val-Neigette, Ste-Blandine	C	2	Requête en sécurité routière	9 interventions 5 constats
Boulevard Ste-Anne, Pointe-au-Père	C	1	Requête en sécurité routière	3 interventions
Des Vétérans, Pointe-au-Père	C	2	Requête en sécurité routière	23 interventions 16 constats
Montée St-Valérien, Bic	C	1	Requête en sécurité routière	10 interventions
Du Sommet / Cathédrale, St-Pie-X	C C	1	Requête en sécurité routière	3 interventions 1 constat
De Touraine / Pierre-Laporte, St-Pie-X	C	1	Requête en sécurité routière	3 interventions
École Bic, Bic	C	1	Requête autre	4 interventions
Duchénier, St-Narcisse	C	1	Requête en sécurité routière	8 interventions 6 constats
Près de l'école Langevin, St-Robert	C	1	Requête en matière criminelle	En cours
Rue St-Elzéar, Bic	C	1	Requête en sécurité routière	En cours
Du Cenellier, Trinité-des-Monts	C	1	Requête en sécurité routière	En cours
Ste-Odile	C	1	Requête en sécurité routière	8 interventions 5 constats
Lausanne, Sacré-Coeur	C	2	Requête en sécurité routière	23 interventions
Principale, St-Anaclet	C	1	Requête en sécurité routière	6 interventions 4 constats 2 avertissements
St-Valérien	C		Requête en sécurité routière	5 interventions
Boulevard Ste-Anne	C		Requête en sécurité routière	2 interventions
Patinoire Ste-Agnès et Patinoire Rimouski-Est	C		Requête en matière criminelle	2 interventions couvre-feu

Église, Ste-Blandine	C		Requête en règlement municipal	1 intervention couvre-feu
St-Pierre / Toussaint-Cartier, St-Germain	C		Requête en sécurité routière	18 interventions 6 constats

***LÉGENDE**

(V) En validation : Requêtes reçues et en période d'évaluation afin de confirmer si elles sont fondées ou non et si elles nécessitent des interventions spécifiques.

(T) En traitement : Requêtes validées et fondées pour lesquelles des activités sont effectuées afin de régler la problématique visée (ex. : patrouilles, surveillances, radar, etc.).

(C) Clos : Requêtes qui sont résolues à la suite des activités effectuées ou qui sont non fondées.

PRÉVENTION

Toujours en réponse aux besoins et aux réalités locales, les postes de la Sûreté tiennent des activités de prévention dans l'ensemble des municipalités qu'ils desservent, c'est-à-dire des mesures proactives et non pénales, qui ont pour but spécifique de réduire la criminalité en agissant sur les facteurs qui la déterminent, sur les circonstances et l'environnement dans lesquels sont commis les délits.

La grande majorité des activités de prévention se tiennent au quotidien, dans le cadre des interventions de l'ensemble des patrouilleurs.

Voici les principales activités de prévention réalisées au cours de la dernière année :

Activités de prévention réalisées au cours de l'année

DESCRIPTION DES ACTIVITÉS	COMMENTAIRES	NB ACTIVITÉS
Aînés-avisés - Prévention	Création par les cadets d'un mot caché et d'un mot croisé destinés aux aînés sur la fraude et la conduite automobile. Création d'une capsule d'information transmise à 4 résidences de personnes âgées. Rencontres (3) des résidents de centres polyvalents d'aînés, conseils fournis sur plusieurs types de fraudes.	5
Sécurité routière - Prévention	Patrouilles de visibilité et surveillances aux abords des écoles primaires de la MRC – traverses d'écoliers, débarcadères d'autobus et véhicules des parents. Rencontre de la responsable des brigadiers scolaires pour la ville de Rimouski. Patrouille équestre dans le parc Beauséjour, au centre-ville sur la rue Saint-Germain et aux terrasses urbaines.	43
Violence conjugale - Prévention	Protocole d'entente avec l'organisme C-TA-C - Projet-pilote de référencement pour hommes présentant des comportements violents en contexte de violence conjugale.	1
Cybercriminalité - Prévention	Conférences (12) dans les écoles destinées aux étudiants du secondaire. Rencontre de sensibilisation après d'un jeune déficient intellectuel.	13
Fraude - Prévention	Dans le cadre du Mois de la fraude, distribution de documents dans cinq organismes de la MRC.	1
Nouveaux arrivants Prévention - Intégration	Atelier sur la sécurité à vélo donné aux jeunes nouveaux arrivants. Conseils de sécurité et présentation des règles et infractions.	1
Mobilité active - Prévention	Rencontre pour l'implantation du projet « Troque ton ticket ».	15

	<p>Articles dans le journal local : Projet « Troque ton ticket » « Partage de la route »</p> <p>Présence des cadets dans les camps de jour de la ville. Présentation dans 12 camps de jour des programmes : « Génie Vélo » sécurité à vélo; « Mimi il faut sauver Duncan » prévention envers les inconnus; « Clips » intimidation.</p>	
Partenariat avec le CISSS	<p>Rencontres téléphoniques (3) avec le CISSS en lien avec l'implantation d'une trajectoire de services pour itinérants.</p> <p>Rencontre en lien avec l'implantation du Programme accès justice en santé mentale (PAJ-SM).</p> <p>3 rencontres avec le CISSS pour régler une problématique de santé mentale.</p>	7
Présence préventive en sensibilisation et atténuation des impacts dus au COVID	<p>Rencontre des bénévoles du Centre d'action bénévoles de Rimouski.</p> <p>Présence policière à la Pointe-aux-Anglais – regroupement illégal de jeunes en contexte COVID.</p> <p>Présence policière avec la mascotte de l'Océanic dans un service de garde qui accueille les enfants de parents en service essentiel.</p> <p>Présence des cadets au spectacle des « 2 frères » en formule ciné-parc.</p> <p>Note : Sensibilisation quotidienne sur les mesures sanitaires et la distanciation sociale auprès des commerces et de la population de la MRC de Rimouski-Neigette et de ses visiteurs.</p>	4 Non chiffrable
Rencontres et échanges avec les partenaires et conseils d'intervention	<p>Rencontre téléphonique avec la directrice du Centre-femme de Rimouski.</p> <p>Rencontre avec les intervenantes de la Débrouille.</p> <p>Rencontre avec l'intervenant de l'OMH pour des problématiques avec les locataires.</p>	3

La Sûreté du Québec s'est formellement engagée dans une approche professionnelle de type communautaire. Cette philosophie de travail comprend les cinq grands principes suivants :

- La présence familière;
- La qualité du service aux citoyens;
- Le partenariat avec la population;
- La consultation de la clientèle;
- La résolution de problèmes.

Cette section présente les principales activités réalisées par l'approche de police de proximité.

Présence familière et parrainage

À la Sûreté du Québec, la présence familière s'exprime par le programme de parrainage des municipalités.

Voici les principales activités de parrainage (qui visent la création de liens privilégiés avec les acteurs clés de la municipalité) ayant pour objectif la capacité d'être proactif dans la résolution de problématiques en matière de sécurité publique. Ces activités sont en lien avec les priorités locales identifiées par le CSP.

DESCRIPTION DES ACTIVITÉS	COMMENTAIRES	NB ACTIVITÉS
Rencontres, communications et échanges avec les acteurs clés	Suivi régulier avec les élus et D.G. des impacts COVID sur les activités policières. Toujours en lien avec la pandémie la majorité des échanges se sont faits par entretiens téléphoniques et par courriels. Collecte et suivi des priorités et besoins des municipalités.	94 activités

Résolution de problèmes

L'approche stratégique en résolution de problèmes (ASRP) permet d'associer des incidents autrement traités un par un, d'en dégager une compréhension globale et de rechercher des solutions durables, le tout en ayant recours aux partenaires et aux ressources des milieux affectés par des problématiques communes.

Voici les incidents traités par l'approche stratégique en résolution de problèmes au cours de la dernière année :

DESCRIPTION ET COMMENTAIRES
ASRP COVID-19 à la polyvalente Paul-Hubert et aux abords de la cour d'école sur la rue Sirois – Problématiques de sécurité routière, de rassemblements illégaux dans la rue et sur les trottoirs, de distanciation et de non-port du masque.



Programme de cadets

Le Programme de cadets fait partie intégrante de l'offre de service de la Sûreté. Basé sur le modèle de la police de proximité, il met en avant le rapprochement avec la population dans le développement et le maintien d'un milieu de vie sûr et paisible. Ceci permet d'assurer une présence supplémentaire de la Sûreté pendant la période estivale, tout en favorisant la proximité avec les citoyens.

Voici les principales activités qui ont été effectuées par les cadets au cours de la dernière année.

DESCRIPTION DES ACTIVITÉS	COMMENTAIRES	NB ACTIVITÉS
La majorité des activités des cadets a consisté en de la surveillance et de la visibilité à pied et à vélo dans la ville de Rimouski. Ils ont remis plusieurs avertissements COVID-19 en lien avec les mesures sanitaires de la santé publique.		
<ul style="list-style-type: none">✓ Rencontres et échanges avec la population et les partenaires.✓ Activités de prévention, de sensibilisation et de relations communautaires dans les parcs, cours d'écoles et aux abords, camps de jour, camping, plages et quais, etc.✓ Visites de commerces.		

Activités communautaires réalisées au cours de l'année

Cette section présente les activités communautaires dans lesquelles les membres du poste se sont impliqués au cours de la dernière année.

DESCRIPTION ET COMMENTAIRES
Correspondance et photo en appui au personnel du CHRR et du CHSLD pour leur travail au quotidien en période de pandémie.
Collecte de sang Héma-Québec parrainée par la Sûreté du Québec. En respect des restrictions sanitaires, la collecte a eu lieu sur rendez-vous.
Livraison de paniers Moisson à 54 familles de nouveaux arrivants.
Présence des cadets au spectacle des « 2 frères » en formule ciné-parc.
Présence quotidienne, en journée et en soirée, aux Terrasses Urbaines.
Randonnée à vélos des cadets avec les jeunes nouveaux arrivants.
Rencontre préparatoire pour le déjeuner des agents de la paix 2021.
Présence de la coordonnatrice locale en relations avec la communauté en support aux citoyens et à la municipalité de St-Fabien lors du feu du 24 septembre.
Note : La pandémie a forcé l'annulation des activités communautaires récurrentes et ponctuelles dans la totalité des municipalités de la MRC de Rimouski-Neigette.



STATISTIQUES OPÉRATIONNELLES

Cette section est consacrée aux statistiques de :

- Sécurité des réseaux de transport
- Règlements municipaux
- Cartes d'appel
- Criminalité

Les résultats qui vous sont présentés dans cette section vous permettront d'apprécier tout particulièrement la performance de la Sûreté au cours de la dernière année.

Afin de mettre ces données en perspective et d'en analyser l'évolution, vous pouvez également les comparer avec les données des quatre dernières années.

De plus, afin d'en faciliter l'analyse, ces données vous sont présentées à l'aide de deux types de graphiques.

Chacun des graphiques de type « *histogramme* » indique les résultats pour les cinq dernières années. Une ligne trace la moyenne des quatre dernières années.

Ces graphiques permettent aussi de situer les résultats de la dernière année par rapport à la **zone d'écart moyen**. L'écart moyen est calculé à partir de la moyenne des différences entre les données de chacune des années par rapport à la moyenne des quatre dernières années. Visuellement, il s'agit de la zone comprise entre les lignes « écart + » et « écart - ». Les résultats qui s'éloignent de cette zone méritent une attention particulière du CSP.

Des graphiques circulaires, ou de type « *pointe de tarte* », accompagnent également des histogrammes afin d'illustrer plus précisément la répartition des catégories d'événements plus préoccupants.

Notez que les données de cette section concernent l'ensemble du territoire couvert par les effectifs du poste de la MRC de Rimouski-Neigette. Les résultats pour chacune des municipalités vous sont présentés en annexes.

Un écart aux données présentées dans les rapports annuels précédents peut être attribuable à la modification du statut ou à l'évolution d'un dossier après la production du rapport annuel.

À surveiller : Depuis le mois de juin 2017, certains postes MRC ont été convertis en postes mixtes et gèrent désormais aussi le travail fait sur les autoroutes. Ce changement a pour conséquence d'ajouter les statistiques autoroutières à même celles de la MRC et donc d'affecter possiblement à la hausse les données statistiques (par exemple les constats provinciaux, les collisions, la criminalité et les cartes d'appel). Les données n'étant pas dissociables pour le moment, cette mise en garde sera valide jusqu'à ce qu'une solution soit trouvée.

Statistiques extraites du Tableau de bord le : 2021-05-05

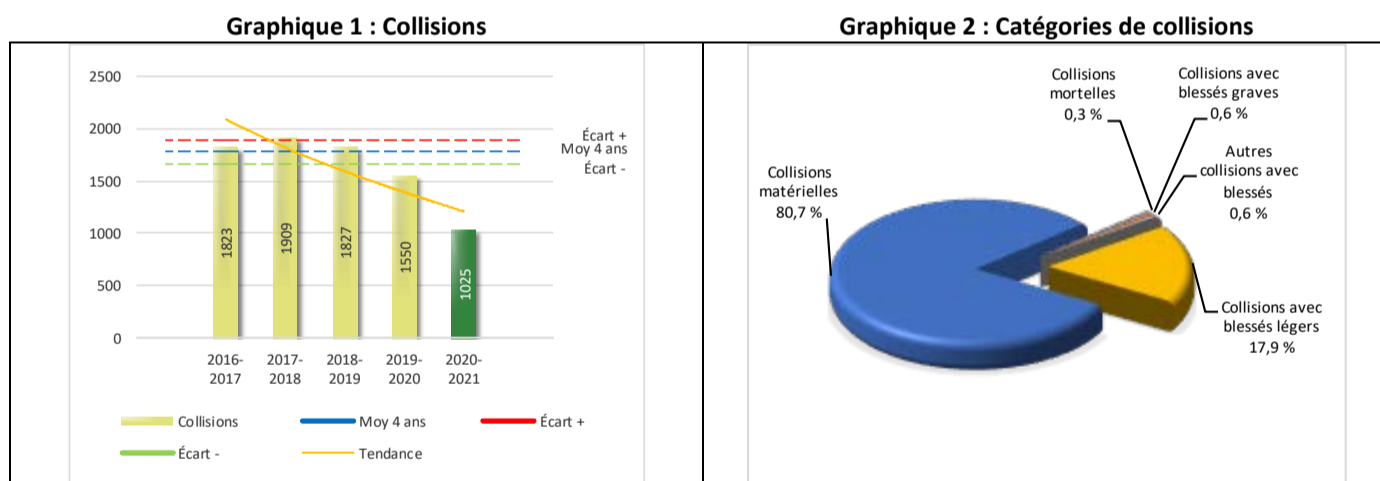
La sécurité des réseaux de transport

Tableau 1 Nombre de collisions et d'interventions couvertes sur le territoire

		2016-2017	2017-2018	2018-2019	2019-2020	2020-2021
Collisions						
	Collisions mortelles	3	4	6	7	3
	Collisions avec blessés graves	8	9	3	4	6
	Collisions avec blessés légers	227	248	235	242	183
	Autres collisions avec blessés ¹	17	8	14	7	6
	Collisions matérielles	1 568	1 640	1 569	1 290	827
	Sous-total :	1 823	1 909	1 827	1 550	1 025
Interventions						
	Avertissements nautiques	0	6	0	0	0
	Capacités affaiblies	76	74	84	102	60
	Autres crimes ²	438	489	476	333	151
	Constats provinciaux	1 588	1 220	758	785	788
	Constats municipaux	3 313	2 510	2 902	3 483	2 300
	AVVR ³	204	115	171	125	108
	Avertissements	1 060	759	886	1 028	813
	Sous-total :	6 679	5 173	5 277	5 856	4 220

- 1 La catégorie « Autres collisions avec blessés » comprend les cas survenus hors des chemins publics.
- 2 La catégorie « Autres crimes » comprend les cas de conduite dangereuse, de poursuite, de délit de fuite, de conduite de véhicule routier pendant une interdiction (de conduire).
- 3 Avis de vérification d'un véhicule routier.

Évolution du nombre de collisions au cours des dernières années depuis le 1^{er} avril



Collisions

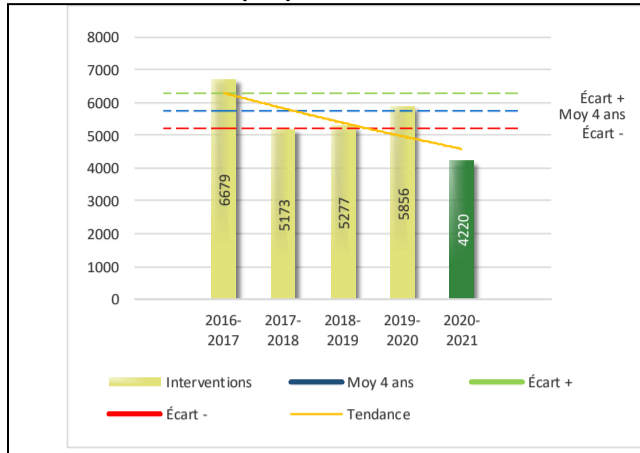
Le graphique 1 permet de constater une tendance à la baisse du bilan routier au cours des cinq dernières années. Le total des collisions de l'année courante, qui est de 1025 se situe en dessous de l'écart moyen inférieur. Le bilan des collisions de l'année courante démontre une amélioration significative par rapport aux années antérieures avec une diminution de 42%

Les variations les plus importantes se situent au niveau des autres collisions avec blessés, soit les cas survenus hors route, qui affichent une diminution de 50% et des collisions matérielles qui affichent une diminution de 46% par rapport à la moyenne des quatre années précédentes. Les collisions mortelles ont quant à elles diminué de 40% toujours en comparaison aux années précédentes.

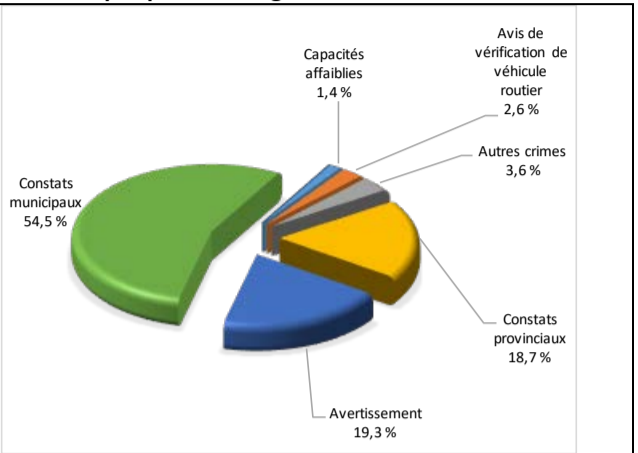
La nette amélioration du bilan routier peut s'expliquer par la diminution du flot de circulation au cours des mois d'avril, mai, juin et juillet 2020 liée à la pandémie.

Évolution du nombre d'interventions au cours des dernières années

Graphique 3 : Interventions



Graphique 4 : Catégories d'interventions

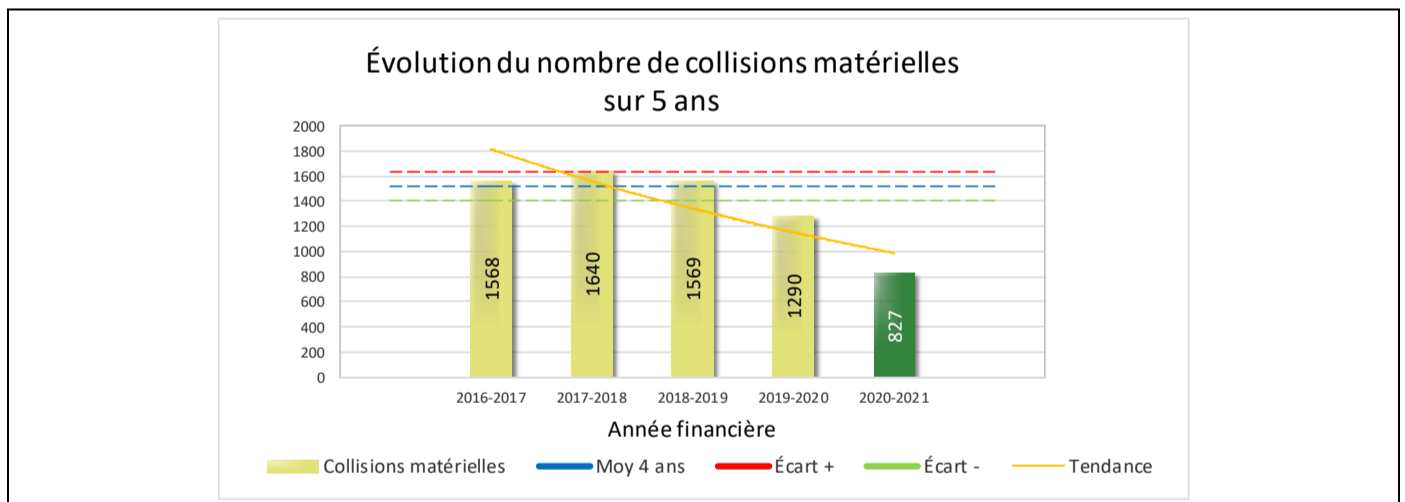


Interventions

Le graphique 3 présente une diminution du nombre d'interventions réalisées au cours de l'année courante par rapport aux années précédentes. Les résultats de l'année courante se situent au-dessous de l'écart inférieur présentant une diminution de 27% par rapport au bilan des quatre dernières années de la MRC.

Les interventions ont globalement diminué par rapport à la moyenne des quatre dernières années. Prise individuellement cette diminution se situe entre 13% et 100% et s'explique par la baisse importante liée à la pandémie de l'achalandage sur le réseau routier et dans les sentiers.

Graphique 5 : Collisions matérielles au cours des dernières années



Le graphique 5 présente l'évolution de collisions matérielles. On constate une diminution de 436 collisions par rapport à l'année dernière et une diminution de 46% par rapport à la moyenne des quatre années précédentes.

Cette diminution peut s'expliquer par la pandémie, le bon comportement des usagers et la présence policière sur les réseaux routiers.

Règlements municipaux

Tableau 2 Nombre de constats émis pour des infractions aux règlements municipaux sur le territoire

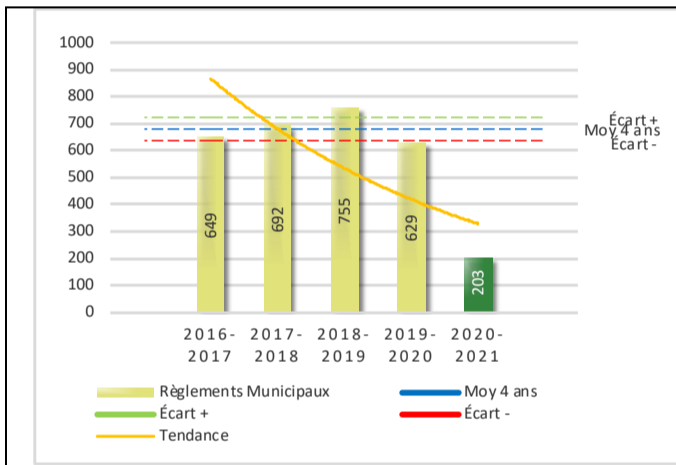
Domaine	2016-2017	2017-2018	2018-2019	2019-2020	2020-2021
1) Alarmes ¹	147	136	115	91	27
2) Vente	1	5	1	2	0
3) Circulation ²	369	439	496	389	85
4) Paix, bon ordre et sécurité publique	102	87	111	118	61
5) Nuisance	30	25	32	29	30
Total :	649	692	755	629	203

1 Les « Alarmes » du Tableau 2 font référence à des constats municipaux émis en vertu de la réglementation existante suite à des déplacements non fondés; tandis que les « Alarmes » du Tableau 3 sont des alarmes relayées par un central au CGA donnant lieu à un déplacement, mais pas nécessairement à un constat.

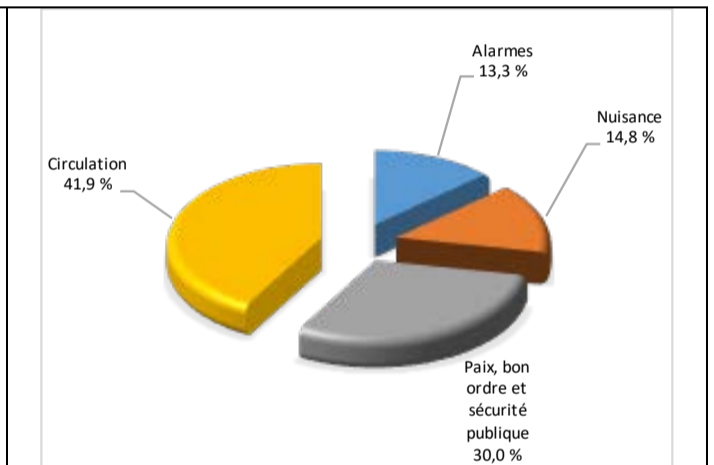
2 Types d'infraction de la circulation : endroits interdits, virages en « U », avertissement sonore, crissement des pneus, courses, et autres infractions impliquant des piétons, des animaux, des véhicules lourds, des véhicules d'urgence, etc.

Évolution du nombre de constats émis pour des infractions aux règlements municipaux pour l'année courante

Graphique 6 : Règlements municipaux



Graphique 7 : Catégories d'intervention



Le graphique 6 démontre que les résultats de l'année courante se situent au-dessous de l'écart inférieur. Les résultats globaux présentent une diminution de 70% par rapport au bilan des quatre dernières années de la MRC.

Les principales variations, comparativement à la moyenne des quatre dernières années, se situent au niveau des infractions liées aux alarmes qui ont diminué de 78% et celles liées à la circulation qui ont diminué de 80%. Le télétravail peut expliquer ces variations car les gens étaient beaucoup plus à la maison.

Tableau 3 Nombre de cartes d'appel sur le territoire au cours de l'année

	2016-2017		2017-2018		2018-2019		2019-2020		2020-2021	
Priorité 1	6 716		6 842		2 926		2 664		2 719	
Priorité 2	2 553		2 498		5 445		5 539		5 891	
Priorité 3	1 188		1 197		1 476		1 470		1 666	
Total :	10 457		10 537		9 847		9 673		10 276	
Alarmes¹	Nb	%	Nb	%	Nb	%	Nb	%	Nb	%
	645	6%	582	6%	651	7%	566	6%	524	5%

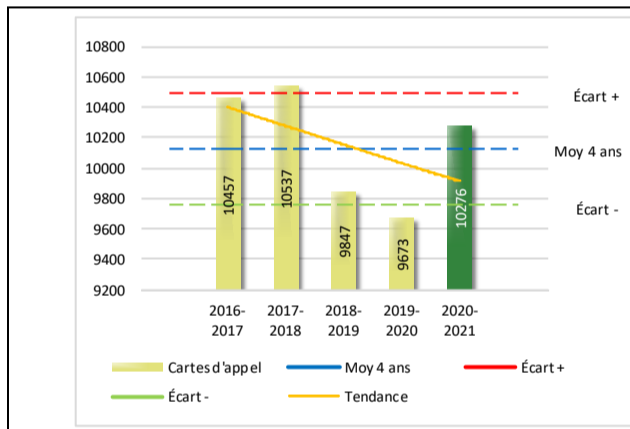
Priorité 1 : Événement requérant l'assignation immédiate d'un policier.
 Priorité 2 : Événement requérant l'assignation d'un policier sur rendez-vous, avec déplacement.
 Priorité 3 : Événement requérant l'assignation d'un policier sur rendez-vous, sans déplacement.

1 Les « Alarmes » du Tableau 2 font référence à des constats municipaux émis en vertu de la réglementation existante suite à des déplacements non fondés; tandis que les « Alarmes » du Tableau 3 sont des alarmes relayées par un central au CGA donnant lieu à un déplacement, mais pas nécessairement à un constat.

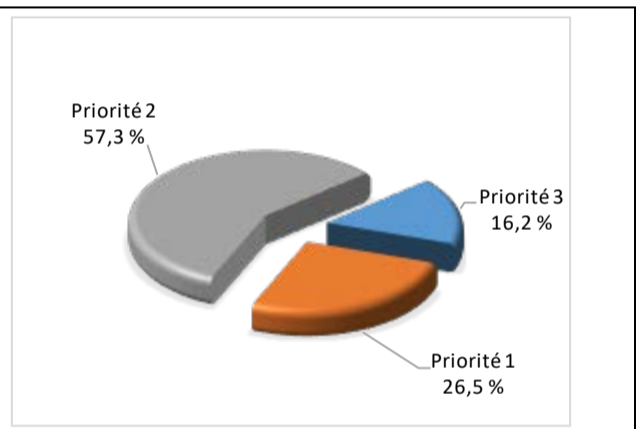
Le tableau 3 des cartes d'appel trace le portrait des données de l'année courante par catégories. Par rapport à l'année précédente, le nombre total de cartes d'appel a augmenté de 603.

Évolution du nombre de cartes d'appel au cours des dernières années

Graphique 8 : Nombre de cartes d'appel



Graphique 9 : Types de priorité de cartes d'appel



Le graphique 8 illustre la fluctuation du nombre total de cartes d'appel qui a augmenté au cours de la dernière année de 6% par rapport aux quatre dernières années. Nous constatons que le nombre de cartes d'appel enregistré pour cette année se situe au-dessus de la moyenne. Cependant, cet écart demeure dans la zone d'écart moyen. À noter que pour l'exercice 2020-2021 des 10276 cartes d'appel ouvertes, 824 sont reliées à des appels COVID ce qui représente 8% des appels totaux.

Le graphique 9 indique que les cartes d'appel de priorité 2 sont les plus nombreuses à être enregistrées pour cette année. Cette donnée peut s'expliquer par la modernisation du Centre de gestion des appels Rimouski et la migration vers le nouveau système SRAO le 27 mars 2018. La priorité à l'ouverture des cartes d'appels pour certains types d'incidents varie de l'ancien système.

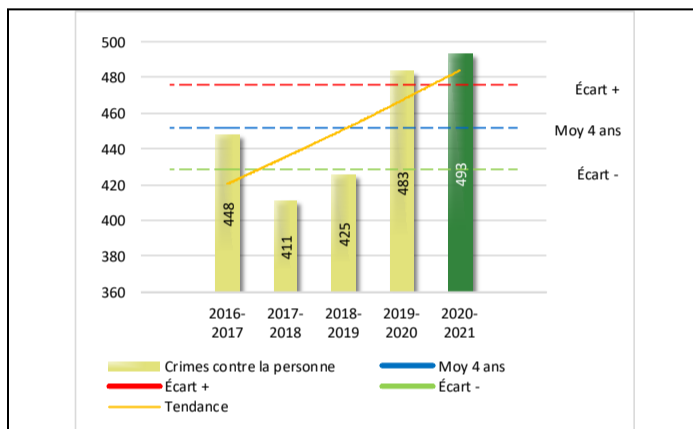
Tableau 4 Nombre de crimes contre la personne sur le territoire au cours de l'année

1000- Crimes contre la personne ¹	2016-2017	2017-2018	2018-2019	2019-2020	2020-2021
Infractions entraînant la mort	2	2	2	1	0
Agressions sexuelles	34	38	61	73	68
Voies de fait	263	218	217	226	245
Vols qualifiés	12	5	2	2	0
Autres crimes contre la personne ²	137	148	143	181	180
Crimes contre la personne :	448	411	425	483	493

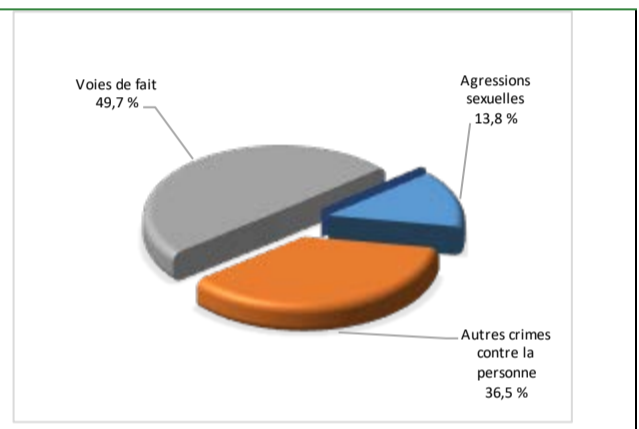
- 1 La section « Crimes contre la personne » présente le nombre de victimes d'actes criminels. Les sections suivantes présentent le nombre de dossiers opérationnels.
- 2 À titre informatif, les « Autres crimes contre la personne » incluent les cas d'enlèvement, de séquestration, d'extorsion, de profération de menaces, d'intimidation, etc.

Évolution du nombre de crimes contre la personne au cours des dernières années

Graphique 10 : Nombre de crimes contre la personne



Graphique 11 : Catégories de crime contre la personne



Le graphique 10 présente le nombre de crimes contre la personne au cours des cinq dernières années. Nous constatons que la donnée de cette année se situe au-dessus de l'écart supérieur.

Les résultats de l'année courante démontrent une augmentation de 12% des crimes contre la personne par rapport au bilan des quatre dernières années de la MRC.

À noter qu'il n'y a eu aucune infraction entraînant la mort et aucun vol qualifié au cours de la période de référence.

Mentionnons que les dossiers liés à des agressions sexuelles ont augmentés de 31% par rapport à la moyenne des quatre dernières années.

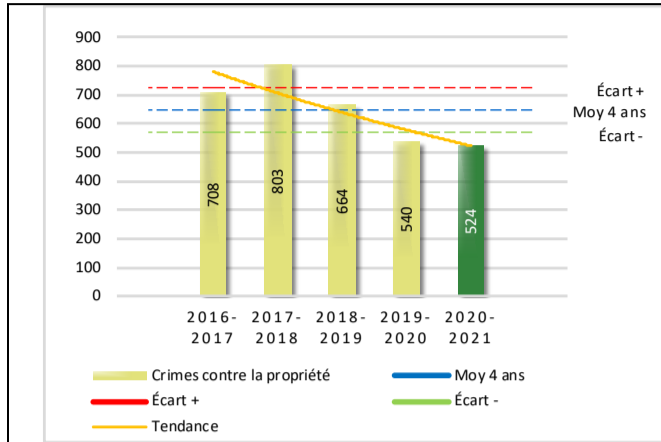
Le graphique 11 spécifie le nombre d'événements pour chacune des catégories des crimes contre la personne. Nous remarquons alors que les voies de fait sont le type de crimes le plus fréquent pour cette année. Ils représentent 50% de la totalité des crimes contre la personne commis pour la période de référence.

Tableau 5 Nombre de crimes contre la propriété sur le territoire au cours de l'année

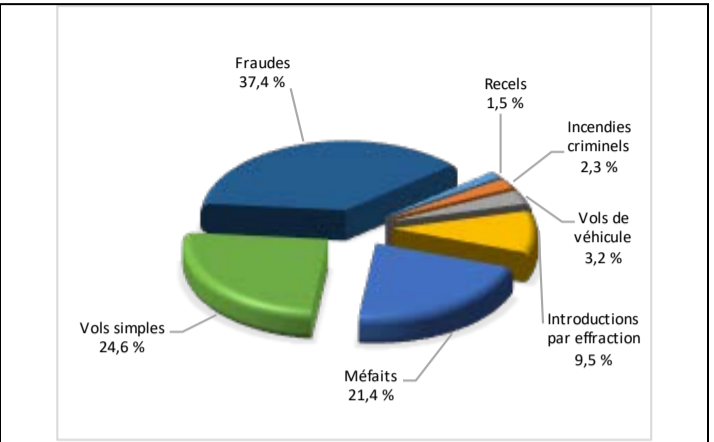
2000- Crimes contre la propriété	2016-2017	2017-2018	2018-2019	2019-2020	2020-2021
Incendies criminels	9	15	5	6	12
Introductions par effraction	124	135	117	67	50
Vols simples	291	339	243	200	129
Vols de véhicule	34	38	27	27	17
Recels	22	20	13	7	8
Fraudes	67	87	103	104	196
Méfais	161	169	156	129	112
Crimes contre la propriété :	708	803	664	540	524

Évolution du nombre de crimes contre la propriété au cours des dernières années

Graphique 12 : Nombre de crimes contre la propriété



Graphique 13 : Catégories de crime contre la propriété



Le graphique 12 présente les crimes contre la propriété des cinq dernières années.

Les résultats de l'année courante se situent en dessous de l'écart inférieur. Les résultats présentent une amélioration statistiquement significative avec une diminution de 23% par rapport au bilan des quatre dernières années de la MRC.

Notons qu'hormis les incendies criminels et les fraudes qui ont respectivement augmenté de 33% et de 118%, tous les autres crimes contre la propriété ont diminué par rapport à la moyenne des quatre dernières années.

Le graphique 13 indique le nombre d'événements pour chacune des catégories de crimes contre la propriété. Nous remarquons alors que les fraudes sont le type de crimes le plus fréquent au cours de l'année. Cette situation peut s'expliquer par les nombreuses plaintes de fraudes liées à la PCU.

Tableau 6 Autres criminalités et interventions sur le territoire au cours de l'année

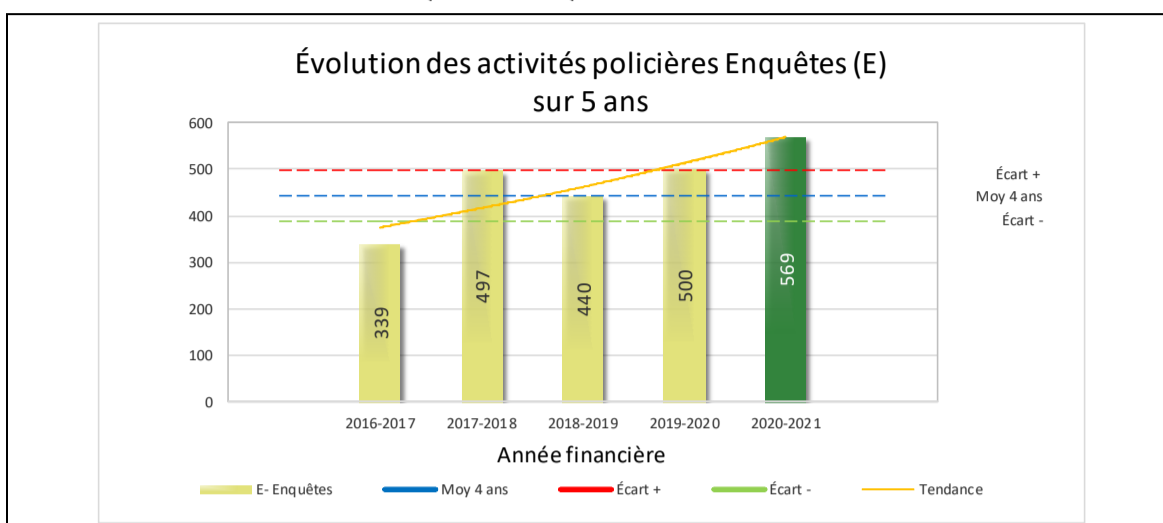
	2016-2017	2017-2018	2018-2019	2019-2020	2020-2021
Autres criminalités					
3000- Autres infractions au Code criminel ¹	221	240	220	195	148
4000 5000 - Loi régl. drogues et stupéfiants	134	125	63	66	55
6000- Infractions aux autres lois fédérales	16	0	0	0	5
7000- Infractions aux lois provinciales	15	11	31	55	67
Autres criminalités :	386	376	314	316	275
Activités policières					
A- Assistances	297	281	304	289	314
B- Permis	33	37	62	28	43
E- Enquêtes	339	497	440	500	569
F- Événements relatifs à la RACJ ²	62	74	77	71	92
P- Objets perdus ou trouvés	35	27	21	14	16
R- Interventions policières ³	687	765	600	452	438
V- Véhicules retrouvés ou remisés	86	76	100	90	71
X- Interpellation, observation et autre	262	169	198	281	192
Activités :	1 801	1 926	1 802	1 725	1 735
Total criminalité et activités :	3 343	3 516	3 205	3 064	3 027

1 La catégorie « Autres infractions au Code criminel » comprend différentes infractions telles : utilisation de monnaie contrefaite, avoir troublé la paix, évasion d'une garde légale, action indécente, production et distribution de pornographie juvénile, voyeurisme, leurre au moyen d'un ordinateur, appel téléphonique indécent, menace, incitation publique à la haine, etc.

2 La Régie des alcools, des drogues et des jeux.

3 La catégorie « Interventions policières » comprend notamment les cas suivants : plainte de bruit, chicane de famille, service d'ordre, escorte de véhicule, affaire civile, transfert de détenu et de personne en crise, assistance au public, prise d'empreintes digitales, personne en détresse, etc.

GRAPHIQUE 14 : E-ENQUÊTES AU COURS DE L'ANNÉE



Le graphique 14 démontre l'évolution des activités policières Enquêtes sur cinq ans. Pour la période de référence les interventions Enquêtes ont augmenté de 28% par rapport à la moyenne des quatre dernières années. Pour l'exercice 2020-2021 des 569 dossiers traités 352 sont des interventions pour des personnes avec état mental perturbé (E-425) ce qui représente 62% de la totalité des activités Enquêtes.



OPS VULCAIN – COVID-19

L'année 2020-2021 a été marquée par la pandémie mondiale de la COVID-19. En contexte de pandémie les membres du poste MRC de Rimouski-Neigette ont maintenu un service de haut niveau et ont poursuivi les actions et interventions policières nécessaires pour assurer la sécurité des citoyens. Des patrouilles policières préventives et diverses actions pour faire respecter et renforcer les mesures de santé publique ont été réalisées.

Les policiers ont effectué 55 interventions d'atténuation des impacts qui ont rejoint 1335 personnes de la MRC. Ces activités consistaient essentiellement à des visites pour vérification du respect des règles sanitaires dans les commerces, les établissements licenciés, rencontres avec les jeunes dans les écoles et présences dans les lieux de rassemblement pendant les périodes des Fêtes, la relâche et de l'ouverture des centres de vaccination.

Selon les informations recensées pour la période 2020-04-01 au 2021-03-31 :

Nous avons reçu 808 appels de dénonciation citoyenne pour le non-respect des règles sanitaires (rassemblement, distanciation, etc.) dont 141 qui se sont avérés fondés avec émission d'un constat ou avertissement formel, 541 non fondés, 85 non localisés et 41 pour des demandes d'explications.

Nous avons reçu 49 appels de dénonciation pour le non-respect du couvre-feu dont, 10 qui se sont avérés fondés avec émission d'un constat ou avertissement formel, 18 non fondés, 7 non localisés et 14 pour des demandes d'explication.

Nous avons aussi reçu au poste MRC de nombreux appels de citoyens pour du questionnement sur les mesures sanitaires et les règles applicables selon les couleurs des zones. Il s'agit d'un chiffre assez élevé qui n'a pas été comptabilisé.

Nous avons aussi eu à vérifier 14 personnes en lien avec la *Loi sur la mise en Quarantaine*.

La Division de l'intervention sur le crime organisé (DICO) en partenariat avec les policiers de la MRC ont effectué plusieurs visites dans les établissements licenciés du territoire.

INTERVENTIONS EN MILIEU SCOLAIRE

Cette section présente les différentes interventions réalisées en milieu scolaire. Elles doivent donc être distinctes des informations insérées dans la section « Prévention » au début du rapport annuel.

Le nombre d'élèves rencontrés dans le tableau suivant est en lien avec les dossiers d'enquête ou de tous types de rencontres.

	Année courante
Nombre de dossiers d'enquête relatifs au PIMS	77
Nombre de dossiers d'enquête en collaboration	63
Total dossiers :	140
Nombre d'établissements où une intervention a eu lieu	8
Nombre d'élèves rencontrés	192
Nombre d'établissements visés (année)	27



INTERVENTIONS PAR DES UNITÉS DE SOUTIEN ET MESURES D'URGENCE

Cette section présente les interventions réalisées sur le territoire de la MRC par des unités de soutien régionales ou de mesures d'urgence au cours de l'année. Voici les détails de ces interventions.

- Support des membres de l'Équipe de soutien opérationnel de Rimouski pour les activités de patrouille et l'application du *Code de sécurité routière*.
- Support de la Division des enquêtes des crimes majeurs de Rimouski dans les interventions majeures en matière de stupéfiants.
- À Saint-Fabien le 3 août 2020, un homme en détresse psychologique a monopolisé le déploiement des policiers du poste MRC de Rimouski-Neigette pour une opération Filet 2. Les enquêteurs de la Division des enquêtes sur les crimes majeurs Rimouski et le Groupe d'intervention ont été appelés en renfort.
- Le 3 octobre 2020, plus de 400 personnes ont pris part à la manifestation d'ampleur nationale contre les mesures sanitaires à Rimouski. 125 policiers dont 60 de l'unité spéciale de maintien et rétablissement de l'ordre ont été mobilisés pour assurer la sécurité et le bon déroulement de la manifestation. Il n'y a pas eu de débordement. L'évènement qui se voulait un premier test suite au décret du 30 septembre obligeant le port du masque lors de manifestations était suivi en temps réel à Montréal. Plusieurs médias étaient présents pour le suivi de l'évènement.

ACTIVITÉS DIGNES D'INTÉRÊT ET ÉVÉNEMENTS MAJEURS

Voici les activités dignes d'intérêt et les événements majeurs ayant eu lieu au cours de l'année et qui n'ont pas été mentionnés dans les sections précédentes.

- Le 6 juillet 2020 à Saint-Fabien, une collision mortelle impliquant un véhicule et une moto. La voiture s'est retrouvée dans le fossé à la verticale et les occupants suspendus dans le vide retenus par la ceinture de sécurité. La passagère est décédée des suites de ses blessures 21 jours plus tard.
- Le 12 septembre 2020 à Saint-Narcisse, accident mortel suite à une sortie de route impliquant un seul véhicule qui a fait des tonneaux.
- Le 11 octobre 2020 à Rimouski, accident mortel suite à un malaise de la victime dont le véhicule a percuté un véhicule venant en sens inverse.
- Les policiers de l'unité ont traité 569 activités policières en enquêtes, dont 354 représentent des interventions pour des personnes avec un état mental perturbé, soit 62% des interventions.
- Le lieutenant responsable du poste MRC de Rimouski-Neigette a partagé la responsabilité du Centre d'opération COVID-19 du District Est ouvert en alternance à Rimouski et à Québec durant les mois de mars, avril et mai 2020.
- Le 22 juillet 2020, l'équipe équestre de la Sûreté du Québec a patrouillé le parc Beauséjour où elle a rencontré des familles, des jeunes et moins jeunes tous heureux de voir les chevaux et les 2 cavalières. L'équipe s'est par la suite déplacé au centre-ville via la rue Saint-Germain et ce jusqu'aux terrasses urbaines. Une opération en sécurité routière à l'intersection des rues Notre-Dame Ouest et Michaud a généré 2 constats d'infraction.
- Le 24 septembre 2020, un feu s'est déclaré en milieu d'après-midi dans la municipalité de Saint-Fabien. L'incendie a complètement détruit 7 maisons et endommagé 15 résidences, faisant une soixantaine de sinistrés. Les forts vents ont grandement compliqué le travail des intervenants et heureusement, personne n'a été blessé. La Municipalité de Saint-Fabien a mis son aréna à la disposition des divers intervenants où une cellule de crise a été mise en place pour accueillir les sinistrés. Durant deux jours, la coordonnatrice locale en relations avec la communauté du Centre de services Rimouski a été présente pour les sinistrés et a travaillé en étroite collaboration avec les partenaires dont la Sécurité civile, la Croix-Rouge et les intervenants psychosociaux. En plus de la présence des patrouilleurs sur le terrain, le policier-parrain de la municipalité est venu supporter les citoyens ainsi que les autorités municipales.



- En octobre 2020, un véhicule heurte, à Mont-Joli, une dame âgée qui n'a heureusement subi aucune blessure et il poursuit sa course. Après une poursuite policière sur l'autoroute 20 Ouest le véhicule s'immobilise sur le tapis à clous dans la Montée industrielle à Rimouski. Le conducteur est arrêté et les policiers ont retrouvé à l'intérieur du véhicule de la métamphétamine, du cannabis de l'argent et des téléphones cellulaires.
- Implication de la Coordonnatrice locale en police communautaire (CLPC) de l'unité dans la production d'un webinaire réalisé en partenariat avec le Service de police de la ville de Montréal et la Banque du Canada. Le webinaire diffusé provincialement traite de différents types de fraudes. Plus spécifiquement, notre CLPC présente dans le webinaire une conférence sur l'arnaque amoureuse.
- Les membres de l'unité ont réalisé 76 interventions en matière de stupéfiants.
- Dix plans d'enquêtes locales (PEL) ont été déposés.
- En octobre 2020 un suspect arrêté à Rimouski. De la cocaïne en roches et poudre, des comprimés de méthamphétamine, du cannabis en cocottes, du haschisch, du crystal meth, des médicaments sous ordonnance, de l'argent et 3 armes prohibées ont été saisis.
- En novembre 2020, une perquisition menée à Rimouski a permis de saisir des comprimés et des cristaux de méthamphétamine, de la cocaïne et du crack.
- En décembre 2020, les policiers assistés du maître-chien ont mené une perquisition à Rimouski qui a permis la saisie de comprimés de méthamphétamine, de cocaïne, de drogue de synthèse, de crystal meth, d'argent et de divers objets servant au trafic de stupéfiants. Un homme et une femme ont été arrêtés.
- En décembre 2020, un mandat exécuté avec l'assistance du Groupe tactique d'intervention (GTI) dans une résidence de Rimouski, a permis de saisir de la cocaïne, de l'argent, une presse et un mélangeur à cocaïne, un revolver à plombs et un sabre. Le suspect considéré comme dangereux était absent des lieux. Une personne mineure qui se trouvait sur place a été arrêtée pour possession de cannabis et voies de fait et entraves.
- En février 2021, une intervention planifiée combinée à l'exécution de mandats de perquisitions a mené à la saisie dans une résidence de Trinité-des-Monts et dans une résidence de Rimouski de cocaïne, de coupe dextrol, d'argent, de cellulaires, de matériel servant au trafic de stupéfiants et d'armes à feu.