

# RAPPORT ANNUEL D'ACTIVITÉS

---

POSTE DE LA MRC DE RIVIÈRE-DU-LOUP  
DE LA SÛRETÉ DU QUÉBEC

DU 1<sup>ER</sup> AVRIL 2020 AU 31 MARS 2021



## MOT DU RESPONSABLE DE POSTE

---



C'est avec plaisir que je vous présente le rapport annuel d'activités du poste de la MRC de Rivière-du-Loup de la Sûreté du Québec pour l'année financière 2020-2021. Conformément à nos engagements ainsi qu'aux priorités déterminées par le CSP, le déploiement de nos actions se poursuit sur l'ensemble du territoire couvert.

Vous retrouverez notamment dans ce rapport, les activités réalisées en lien avec les priorités locales ainsi que les statistiques relatives à la sécurité routière, aux règlements municipaux, aux événements criminels et finalement, celles au traitement des cartes d'appel.

Ce rapport et ses résultats vous permettront d'assurer le suivi de la performance des services de la Sûreté du Québec.

Steve Duguay, responsable de poste (i)



## PRIORITÉS LOCALES<sup>2</sup>

Voici les priorités locales identifiées par le CSP pour l'année 2020-2021 et le bilan des activités réalisées.

### ***Priorité 1 : Intervention en matière de sécurité routière et de conduite avec les capacités affaiblies chez les automobilistes***

DESCRIPTION DES ACTIVITÉS	COMMENTAIRES	NB ACTIVITÉS
Opérations en sécurité routière effectuées par les patrouilleurs.	287 opérations « cellulaire », 2972 opérations « vitesse », 135 opérations « conduite avec facultés affaiblies » et 222 opérations « ceinture »	3616
Intervention auprès des véhicules lourds	4 activités en juin, 1 en juillet, 3 en août, 2 en septembre, 2 en novembre, 2 en janvier, 5 en février et 2 en mars	21
Opération concertée « IMPACT »	3 activités en mai, 9 en juin, 13 en juillet, 14 en août, 5 en septembre, 1 en octobre, 8 en novembre, 5 en décembre, 5 en février et 5 en mars	68
Intervention sur la sécurité du transport scolaire (OPS TRANSPEC)	27 activités en mai, 8 en juin, 7 en août, 31 en septembre, 28 en octobre, 31 en novembre, 20 en décembre, 35 en janvier, 21 en février et 13 en mars	221

### ***Priorité 2 : Prévention et lutte en matière de stupéfiants***

DESCRIPTION DES ACTIVITÉS	COMMENTAIRES	NB ACTIVITÉS
Dossiers d'accusations relatives à la <i>Loi réglementant certaines drogues et autres substances</i>	22 dossiers de possession de stupéfiants 14 dossiers de trafic de stupéfiants 5 dossiers relatifs à la <i>Loi au Cannabis</i>	41
Projet drogue MRC	Une perquisition effectuée le 26 avril 2020 à Rivière-du-Loup.  Une perquisition a été réalisée le 04 juin 2020 à Rivière-du-Loup.  Une perquisition a été réalisée le 10 septembre 2020 à Saint-Antonin.  Une perquisition a été réalisée le 2 octobre 2020 à Saint-Antonin.  Une perquisition a été réalisée le 15 octobre 2020 à Saint-Épiphanie.  Une perquisition a été réalisée le 5 novembre 2020 à Rivière-du-Loup.  Plusieurs perquisitions ont été réalisées le 23 février 2021 par la DECM dans les secteurs de Rivière-du-Loup et de Saint-Pacôme.	7

<sup>2</sup> Des moyens de sensibilisation des membres ont eu lieu dans le passé et ont pris fin en septembre 2017. Bien que lors des moyens de sensibilisation, les activités policières aient été réalisées sur le terrain et colligées par une méthode alternative, la comparaison des statistiques de poste avec les rapports annuels des années 2016-2017 et 2017-2018 doit être faite avec prudence.



### ***Priorité 3 : Présence dans les écoles, prévention en matière de vandalisme chez les jeunes***

DESCRIPTION DES ACTIVITÉS	COMMENTAIRES	NB ACTIVITÉS
Patrouille préventive aux alentours des écoles	Du 1er avril 2019 au 31 mars 2020, le PIMS du poste MRC de Rivière-du-Loup a réalisé 126 patrouilles préventives.	126

### ***Priorité 4 : sensibilisation chez les aînés***

DESCRIPTION DES ACTIVITÉS	COMMENTAIRES	NB ACTIVITÉS
Activité de sensibilisation et de prévention	Le 15 juin, dans le cadre de la journée mondiale de sensibilisation à la maltraitance des personnes âgées, des membres de la Sûreté du Québec ont visité la Résidence des Bâtisseurs de Rivière-du-Loup	1

# DEMANDES PONCTUELLES DES ÉLUS ET DES CITOYENS

Voici les demandes ponctuelles des élus et des citoyens qui ont été adressées à la Sûreté au cours de la dernière année.

DESCRIPTION DES DEMANDES (ACTION* V, T, C)	COMMENTAIRES	NB REQUÊTES
Demande de patrouille	C Demande de patrouille près du bureau de la Première Nation Malécite De Viger à Cacouna.	1
Non-respect du Code de la sécurité routière	C Non-respect de la limite de vitesse sur la route du Fleuve dans la zone de 30 km/h et 50 km/h à Notre-Dame-du-Portage.	1
Non-respect du Code de la sécurité routière	C Non-respect de l'arrêt obligatoire à l'intersection de la rue Témiscouata et le Chemin des Raymond.	1
Non-respect du Code de la sécurité routière	C Résolution du conseil municipal, de la municipalité de Saint-Paul-De-La-Croix, pour une présence policière dans la zone de 50 km/h sur la rue Principale.	1
Non-respect du Code de la sécurité routière	C Demande de surveillance des camions lourds dans le secteur de la Rue Principale à Saint-Modeste.	1

## \*LÉGENDE

**(V) En validation** : Requêtes reçues et en période d'évaluation afin de confirmer si elles sont fondées ou non et si elles nécessitent des interventions spécifiques.

**(T) En traitement** : Requêtes validées et fondées pour lesquelles des activités sont effectuées afin de régler la problématique visée (ex. : patrouilles, surveillances, radar, etc.).

**(C) Clos** : Requêtes qui sont résolues à la suite des activités effectuées ou qui sont non fondées.

## PRÉVENTION

Toujours en réponse aux besoins et aux réalités locales, les postes de la Sûreté tiennent des activités de prévention dans l'ensemble des municipalités qu'ils desservent, c'est-à-dire des mesures proactives et non pénales, qui ont pour but spécifique de réduire la criminalité en agissant sur les facteurs qui la déterminent, sur les circonstances et l'environnement dans lesquels sont commis les délits.

La grande majorité des activités de prévention se tiennent au quotidien, dans le cadre des interventions de l'ensemble des patrouilleurs.

Voici les principales activités de prévention réalisées au cours de la dernière année :

### Activités de prévention réalisées au cours de l'année

DESCRIPTION DES ACTIVITÉS	COMMENTAIRES	NB ACTIVITÉS
Activité de sensibilisation et d'information	Rencontre de prévention avec la responsable à l'accueil au camping « Chez Jean » au sujet de la réglementation de l'interdiction des feux à ciel ouvert (SOPFEU). (4 juin)	1
Opération « Bon pied bon œil »	Distribution de dépliants à des automobilistes et à des piétons sur la rue Lafontaine, près du passage piéton. (23 juin)	1
Activité de sensibilisation sur le port du masque	Sensibilisation sur le port du masque devant la pharmacie Uniprix et le Petro-Canada. (26 juillet)	1
Activité de prévention « Géni-Vélo » au camp de jour de Cacouna	Distribution de dépliants de géni vélo, des bandes réfléchissantes, des cahiers à colorier, un casque de vélo et réalisation de l'activité « faire des empreintes digitales ». (30 juillet)	1

Opération œil de lynx	Distribution des dépliants « œil de lynx » dans les boîtes aux lettres des résidences de la municipalité de Notre-Dame-des-Sept-Douleurs. (8 août)	1
Activité de sensibilisation sur la problématique de la violence	Au profit de 20 élèves de l'École secondaire de Rivière-du-Loup. (27 octobre)	1
Activité de sensibilisation sur « sexto »	Au profit des employés de la Société VIA. (28 octobre)	1
Activité « Mimi, il faut sauver Duncan! »	Au profit des élèves de l'École Notre-Dame-du-Sourire. (24 novembre)	1
Activités de sensibilisation sur « pneu d'hiver »	Le Sergent en relations communautaires du Centre de services MRC Rivière-du-Loup a rédigé un texte d'information au sujet du règlement sur les pneus d'hiver. Ce texte a été diffusé dans les bulletins et les journaux municipaux des quatre MRC du CSMRC Rivière-du-Loup. (novembre 2020)	4
Activité de sensibilisation sur la « Sécurité sur Internet et sextage »	Au profit des élèves de l'École secondaire de Rivière-du-Loup. (2 décembre)	1
Activités de sensibilisation sur « violence et intimidation »	Au profit des élèves de l'École La Chanterelle et de l'École secondaire de Rivière-du-Loup. (2-3-8 et 9 décembre)	4
Activité « Mimi, il faut sauver Duncan! »	Au profit des élèves de l'École Rioux. (9 décembre)	1
Activités de sensibilisation sur la « Sécurité sur Internet et sextage »	Au profit des élèves de l'École secondaire de Rivière-du-Loup et du Collège Notre-Dame de Rivière-du-Loup. (10-15-16 décembre et 9-10 février 2021)	5
Activités de prévention sur le respect des mesures sanitaires dans les écoles secondaires	10 opérations d'envergure réalisées par les 4 PIMS et le CLPC de la région (KRTB) dans 8 écoles secondaires publiques et 2 collèges privés. Un total de 210 avertissements pour le non-port du masque sur les terrains des établissements scolaires. (18-28 janvier 2021)	10
Campagne de sensibilisation sur « sécurité en transport scolaire »	Au profit des élèves de l'École internationale Saint-François-Xavier. (10 février)	1
Programme de sensibilisation « Unité sans violence »	Au profit des élèves de l'École des Vieux-Moulins. (18 février 2021)	1
Activité de sensibilisation sur la fraude	Au profit des élèves de l'École des Vieux-Moulins. (9 mars 2021)	1

La Sûreté du Québec s'est formellement engagée dans une approche professionnelle de type communautaire. Cette philosophie de travail comprend les cinq grands principes suivants :

- La présence familière;
- La qualité du service aux citoyens;
- Le partenariat avec la population;
- La consultation de la clientèle;
- La résolution de problèmes.

Cette section présente les principales activités réalisées par l'approche de police de proximité.

## Présence familière et parrainage

À la Sûreté du Québec, la présence familière s'exprime par le programme de parrainage des municipalités.

Voici les principales activités de parrainage (qui visent la création de liens privilégiés avec les acteurs clés de la municipalité) ayant pour objectif la capacité d'être proactif dans la résolution de problématiques en matière de sécurité publique. Ces activités sont en lien avec les priorités locales identifiées par le CSP.

DESCRIPTION DES ACTIVITÉS	COMMENTAIRES	NB ACTIVITÉS
Communication avec les directeurs généraux et les élus	6 activités en avril, 3 en mai, 5 en juin, 2 en juillet, 3 en août, 5 en septembre; 10 en octobre, 3 en novembre, 6 en décembre, 6 en janvier, 5 en février et 7 en mars.	61
Communication avec un acteur clé des services municipaux	1 activité en avril, 1 en juillet, 2 en octobre, 1 en novembre, 1 en décembre, 1 en janvier, 2 en février.	9
Communication avec un acteur clé du milieu scolaire	1 activité en mai, 3 en novembre, 1 en janvier, 1 en février et 2 en mars.	8
Communication avec un acteur clé du milieu communautaire et des affaires	2 activités en janvier.	2
Communication avec un partenaire en sécurité publique	1 activité en novembre.	1

## Résolution de problèmes

L'approche stratégique en résolution de problèmes (ASRP) permet d'associer des incidents autrement traités un par un, d'en dégager une compréhension globale et de rechercher des solutions durables, le tout en ayant recours aux partenaires et aux ressources des milieux affectés par des problématiques communes.

Aucun incident n'a requis un traitement par l'approche stratégique en résolution de problèmes au cours de la dernière année.

## Programme de cadets

Le Programme de cadets fait partie intégrante de l'offre de service de la Sûreté. Basé sur le modèle de la police de proximité, il met en avant le rapprochement avec la population dans le développement et le maintien d'un milieu de vie sûr et paisible. Ceci permet d'assurer une présence supplémentaire de la Sûreté pendant la période estivale, tout en favorisant la proximité avec les citoyens.

Les responsables de poste, de concert avec les élus, participent à la planification des tâches des cadets en indiquant leurs besoins et en ciblant les endroits où la présence de ceux-ci serait la plus bénéfique.

Voici les principales activités qui ont été effectués par les cadets au cours de la dernière année.

DESCRIPTION DES ACTIVITÉS	COMMENTAIRES	NB ACTIVITÉS
Surveillances à pied	135 activités de surveillance ont été réalisées par les cadets de la Sûreté du Québec à la MRC de Rivière-du-Loup durant les mois de juin-juillet-août.	135
Surveillances à vélo	6 activités de surveillance ont été réalisées par les cadets de la Sûreté	6

	du Québec à la MRC de Rivière-du-Loup durant les mois de juin-juillet-août.	
Activités de sensibilisation sur les mesures sanitaires	Plusieurs activités de sensibilisation sur le port du masque et la distanciation sociale ont été réalisées par les cadets de la Sûreté du Québec à la MRC de Rivière-du-Loup durant les mois de juin-juillet-août.	15
Patrouilles préventives	Les deux cadets de la Sûreté du Québec ont réalisé des patrouilles préventives près des écoles de la MRC de Rivière-du-Loup. (2-3-4-5-15-16 juin)	6
Activités de prévention dans les stationnements de la MRC de Rivière-du-Loup	Vérification des portières et de l'intérieur des véhicules. Distribution de dépliants par les cadets de la Sûreté du Québec. (6-14 juin)	2
Rencontre avec le préfet et le directeur général de la MRC de Rivière-du-Loup	Le 11 juin, les deux cadets de la Sûreté du Québec ont expliqué leurs missions et ils ont offert leurs aides pour pallier les problématiques du territoire.	1
Assistance des brigadiers scolaires	Les deux cadets de la Sûreté du Québec ont assisté les brigadiers scolaires à l'intersection de la Rue Saint-Pierre et de la Rue Saint-Henri. (12 juin)	1
Activité de sensibilisation sur la violence conjugale	Distribution d'affiches « SOS Violence conjugale » à la pharmacie Jean Coutu et dans une clinique de physiothérapie. (15 juin)	1
Rencontres avec le directeur général de la municipalité de Saint-Cyprien, avec la mairesse et le responsable des loisirs et des sports de la ville de Rivière-du-Loup	Le 18 juin, les deux cadets de la Sûreté du Québec ont expliqué leurs missions et ils ont offert leurs aides pour pallier les problématiques du territoire.	2
Activités de sensibilisation sur la sécurité nautique	Distribution des documents de la Sûreté du Québec sur la sécurité nautique chez Pomerleau les bateaux, au club nautique et à la marina de Rivière-Du-Loup (3-13 juillet)	2
Rencontre avec la mairesse de la municipalité de Cacouna	Le 13 juillet, les deux cadets de la Sûreté du Québec ont expliqué leurs missions et ils ont offert leurs aides pour pallier les problématiques du territoire.	1
Rencontre avec le maire et le directeur général de la municipalité de Saint-Antonin	Le 16 juillet, les deux cadets de la Sûreté du Québec ont expliqué leurs missions et ils ont offert leurs aides pour pallier les problématiques du territoire.	1
Visites au bureau municipal de Saint-Arsène, Saint-Épiphanie et Saint-Hubert-de-Rivière-du-Loup	Le 29 juillet, les deux cadets de la Sûreté du Québec ont expliqué leurs missions et ils ont offert leurs aides pour pallier les problématiques du territoire.	3
Visite au bureau municipal de L'Isle-Verte	Les deux cadets de la Sûreté du Québec ont expliqué leurs missions et ils ont offert leurs aides pour pallier les problématiques du territoire. (3 août)	1

### Activités communautaires réalisées au cours de l'année

Cette section présente les activités communautaires dans lesquelles les membres du poste se sont impliqués au cours de la dernière année.

DESCRIPTION ET COMMENTAIRES
Le 19 mai, l'équipe équestre de la Sûreté du Québec a réalisé une patrouille régulière à Rivière-du-Loup, des interventions dont le but est d'atténuer les impacts de la pandémie de COVID-19 (Intersection des rues Lafontaine et Hôtel de Ville, École Roy, résidences de personnes âgées)
Le 29 septembre, l'équipe équestre de la Sûreté du Québec a réalisé une patrouille régulière à Rivière-du-Loup, des interventions dont le but est d'atténuer les impacts de la pandémie de COVID-19 (rencontre des enfants et personnel du Centre de la petite enfance sur la rue Beaubien, École Roy, Parc Blais, Parc de la Cité, maison des jeunes, Collège Notre-Dame).
Le 30 novembre, collecte de sang avec la participation des membres du poste MRC de Rivière-du-Loup.
Le 27 janvier, présentation du travail policier au Collège Notre-Dame de Rivière-du-Loup.
Mars, la Sûreté du Québec a lancé une campagne de prévention sous le thème «Flairer l'arnaque» afin de sensibiliser les citoyens aux différents types de fraudes et de les aider à accroître leur vigilance.
Le 11 mars, table de concertation concernant la problématique d'atroupement des élèves de l'École secondaire de Rivière-du-Loup.





## STATISTIQUES OPÉRATIONNELLES

---

Cette section est consacrée aux statistiques de :

- Sécurité des réseaux de transport
- Règlements municipaux
- Cartes d'appel
- Criminalité

Les résultats qui vous sont présentés dans cette section vous permettront d'apprécier tout particulièrement la performance de la Sûreté au cours de la dernière année.

Afin de mettre ces données en perspective et d'en analyser l'évolution, vous pouvez également les comparer avec les données des quatre dernières années.

De plus, afin d'en faciliter l'analyse, ces données vous sont présentées à l'aide de deux types de graphiques.

Chacun des graphiques de type « *histogramme* » indique les résultats pour les cinq dernières années. Une ligne trace la moyenne des quatre dernières années.

Ces graphiques permettent aussi de situer les résultats de la dernière année par rapport à la **zone d'écart moyen**. L'écart moyen est calculé à partir de la moyenne des différences entre les données de chacune des années par rapport à la moyenne des quatre dernières années. Visuellement, il s'agit de la zone comprise entre les lignes « écart + » et « écart - ». Les résultats qui s'éloignent de cette zone méritent une attention particulière du CSP.

Des graphiques circulaires, ou de type « *pointe de tarte* », accompagnent également des histogrammes afin d'illustrer plus précisément la répartition des catégories d'événements plus préoccupants.

Notez que les données de cette section concernent l'ensemble du territoire couvert par les effectifs du poste de la MRC de Rivière-du-Loup. Les résultats pour chacune des municipalités vous sont présentés en annexes.

Un écart aux données présentées dans les rapports annuels précédents peut être attribuable à la modification du statut ou à l'évolution d'un dossier après la production du rapport annuel.

À surveiller : Depuis le mois de juin 2017, certains postes MRC ont été convertis en postes mixtes et gèrent désormais aussi le travail fait sur les autoroutes. Ce changement a pour conséquence d'ajouter les statistiques autoroutières à même celles de la MRC et donc d'affecter possiblement à la hausse les données statistiques (par exemple les constats provinciaux, les collisions, la criminalité et les cartes d'appel). Les données n'étant pas dissociables pour le moment, cette mise en garde sera valide jusqu'à ce qu'une solution soit trouvée.

Statistiques extraites du Tableau de bord le : 2021-05-05

## La sécurité des réseaux de transport

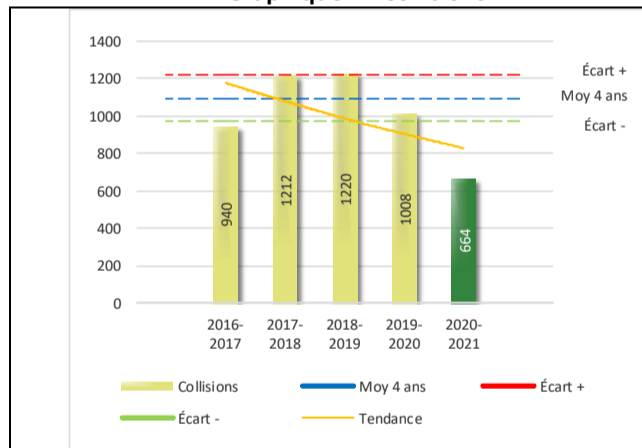
**Tableau 1 Nombre de collisions et d'interventions couvertes sur le territoire**

		2016-2017	2017-2018	2018-2019	2019-2020	2020-2021
<b>Collisions</b>						
	Collisions mortelles	1	2	2	4	4
	Collisions avec blessés graves	2	8	2	3	5
	Collisions avec blessés légers	106	132	126	111	91
	Autres collisions avec blessés <sup>1</sup>	1	4	9	3	4
	Collisions matérielles	830	1 066	1 081	887	560
	<b>Sous-total :</b>	<b>940</b>	<b>1 212</b>	<b>1 220</b>	<b>1 008</b>	<b>664</b>
<b>Interventions</b>						
	Avertissements nautiques	0	0	3	2	0
	Capacités affaiblies	64	88	80	81	29
	Autres crimes <sup>2</sup>	206	263	334	212	87
	Constats provinciaux	410	1 340	3 529	3 564	2 527
	Constats municipaux	1 756	1 950	1 611	1 694	1 744
	AVVR <sup>3</sup>	36	82	239	141	159
	Avertissements	797	1 094	1 503	1 097	1 169
	<b>Sous-total :</b>	<b>3 269</b>	<b>4 817</b>	<b>7 299</b>	<b>6 791</b>	<b>5 715</b>

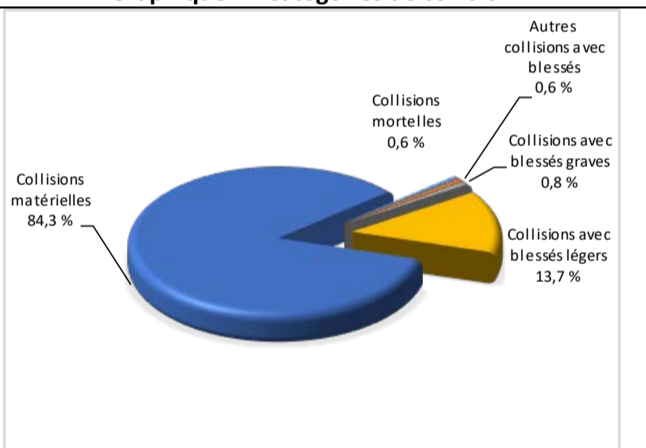
- 1 La catégorie « Autres collisions avec blessés » comprend les cas survenus hors des chemins publics.
- 2 La catégorie « Autres crimes » comprend les cas de conduite dangereuse, de poursuite, de délit de fuite, de conduite de véhicule routier pendant une interdiction (de conduire).
- 3 Avis de vérification d'un véhicule routier.

### Évolution du nombre de collisions au cours des dernières années depuis le 1<sup>er</sup> avril

**Graphique 1 : Collisions**



**Graphique 2 : Catégories de collision**



### Collisions

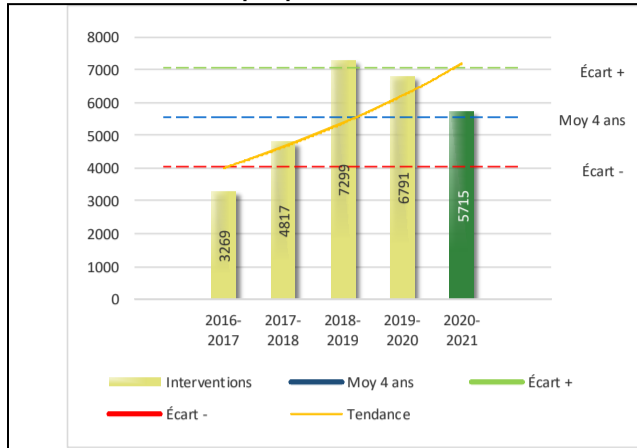
Le graphique 1 permet de constater une tendance à la baisse du bilan routier au cours des cinq dernières années. Le total des collisions de l'année courante, qui est de 664, se situe en dessous de l'écart moyen. Le bilan des collisions de l'année courante démontre une amélioration significative par rapport aux années antérieures.

La variation la plus importante se situe au niveau des collisions matérielles qui affichent une baisse de 327 par rapport à l'année précédente. Cette amélioration est en accord avec la tendance observée pour les quatre années précédentes de ce type de collision.

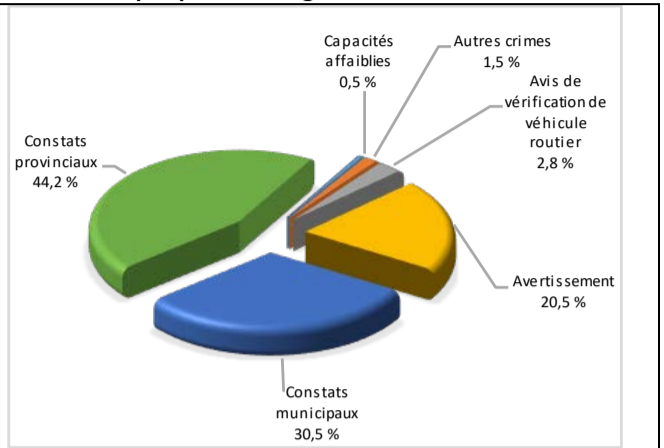
Cette variation peut s'expliquer en grande partie par la mise en place de mesures visant à limiter les déplacements dans le cadre de la lutte contre le Covid-19.

## Évolution du nombre d'interventions au cours des dernières années

**Graphique 3 : Interventions**



**Graphique 4 : Catégories d'intervention**



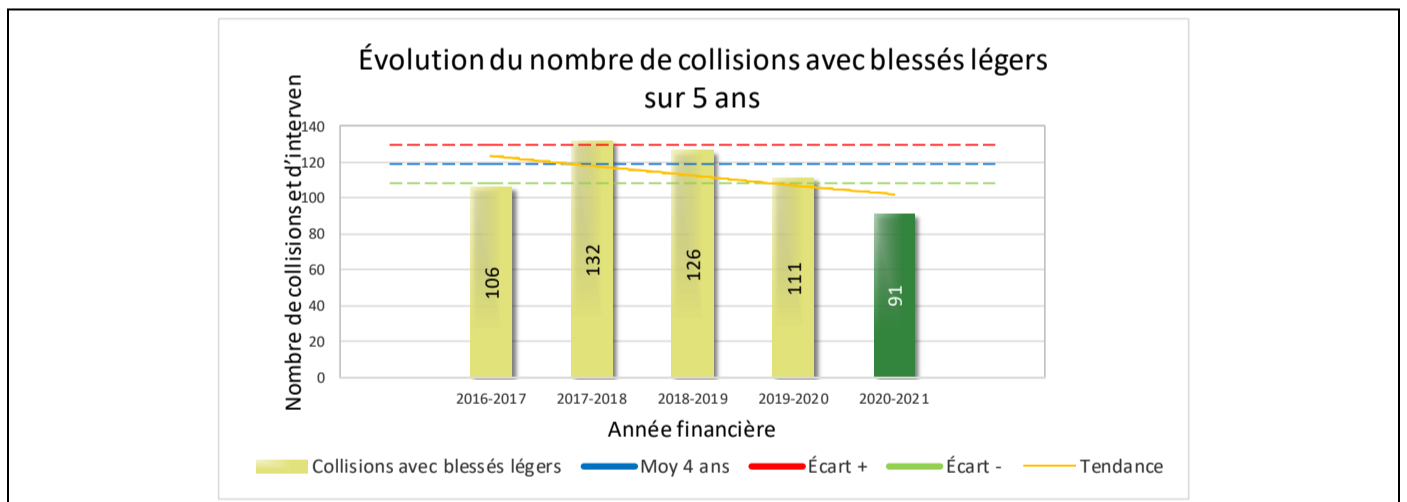
### Interventions

Le graphique 3 présente une stagnation du nombre d'interventions réalisées au cours de l'année courante par rapport aux années précédentes. Les résultats de l'année courante se situent dans la zone d'écart moyen ce qui signifie que les résultats demeurent statistiquement dans la moyenne par rapport au bilan des quatre dernières années de la MRC.

La variation la plus importante se situe au niveau des constats provinciaux qui affichent une diminution de 1037 interventions par rapport à l'année précédente.

Cette variation peut s'expliquer par une baisse du trafic importante sur les autoroutes de la région, en lien avec la pandémie et la fermeture des frontières du Nouveau-Brunswick.

**Graphique 5 : Collisions avec blessés légers au cours des dernières années**



Le graphique 5 présente l'évolution du nombre de collisions avec blessés légers. Une diminution de 20 collisions par rapport à l'année dernière est constatée pour l'année en cours.

Cette diminution peut s'expliquer en grande partie par la mise en place de mesures visant à limiter les déplacements dans le cadre de la lutte contre le Covid-19.

## Règlements municipaux

**Tableau 2 Nombre de constats émis pour des infractions aux règlements municipaux sur le territoire**

Domaine	2016-2017	2017-2018	2018-2019	2019-2020	2020-2021
1) Alarmes <sup>1</sup>	0	3	2	0	3
2) Vente	1	0	0	0	0
3) Circulation <sup>2</sup>	166	128	267	646	348
4) Paix, bon ordre et sécurité publique	39	36	34	22	44
5) Nuisance	22	12	17	3	15
<b>Total :</b>	<b>228</b>	<b>179</b>	<b>320</b>	<b>671</b>	<b>410</b>

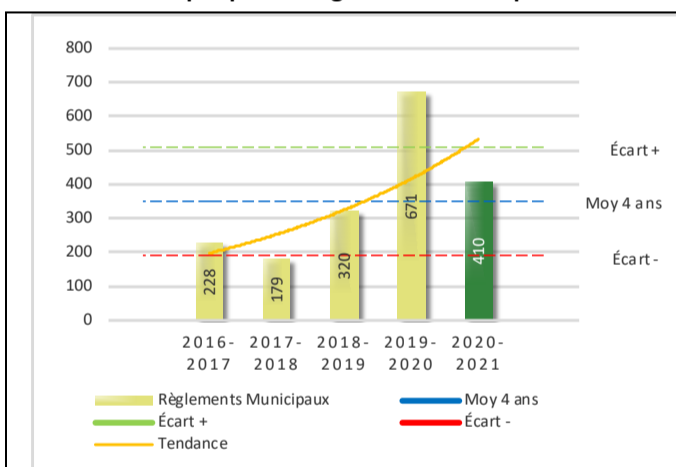
1 Les « Alarmes » du Tableau 2 font référence à des constats municipaux émis en vertu de la réglementation existante suite à des déplacements non fondés; tandis que les « Alarmes » du Tableau 3 sont des alarmes relayées par un central au CGA donnant lieu à un déplacement, mais pas nécessairement à un constat.

2 Types d'infraction de la circulation : endroits interdits, virages en « U », avertissement sonore, crissement des pneus, courses, et autres infractions impliquant des piétons, des animaux, des véhicules lourds, des véhicules d'urgence, etc.

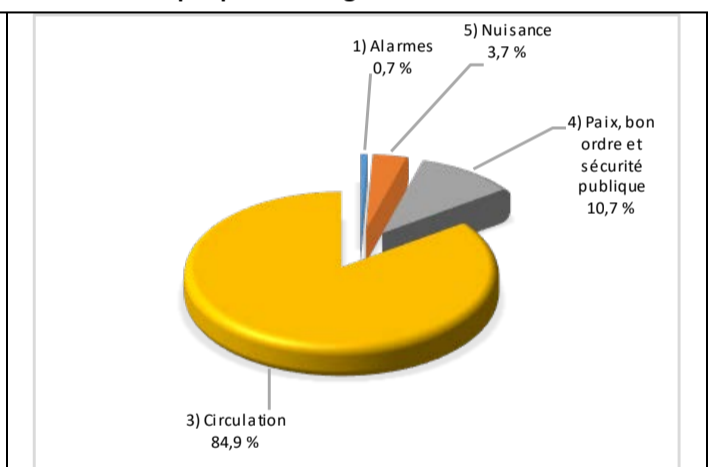
Le nombre de constats émis pour des infractions aux règlements municipaux a connu une diminution au cours de la dernière année. Les policiers ont émis un total de 410 constats.

### Évolution du nombre de constats émis pour des infractions aux règlements municipaux pour l'année courante

**Graphique 6 : Règlements municipaux**



**Graphique 7 : Catégories d'intervention**



Le graphique 6 démontre que le nombre de constats municipaux émis cette année est supérieur au nombre moyen de constats émis depuis les quatre dernières années.

Les résultats de l'année courante se situent dans la zone d'écart moyen. Les résultats demeurent statistiquement dans la moyenne par rapport au bilan des quatre dernières années de la MRC.

**Tableau 3 Nombre de cartes d'appel sur le territoire au cours de l'année**

	2016-2017		2017-2018		2018-2019		2019-2020		2020-2021	
Priorité 1	3 997		3 954		1 940		1 760		1 655	
Priorité 2	1 466		1 628		3 549		3 818		3 641	
Priorité 3	694		719		899		1 004		1 009	
<b>Total :</b>	<b>6 157</b>		<b>6 301</b>		<b>6 388</b>		<b>6 582</b>		<b>6 305</b>	
<b>Alarmes<sup>1</sup></b>	<b>Nb</b>	<b>%</b>	<b>Nb</b>	<b>%</b>	<b>Nb</b>	<b>%</b>	<b>Nb</b>	<b>%</b>	<b>Nb</b>	<b>%</b>
	427	7%	448	7%	450	7%	436	7%	376	6%

Priorité 1 : Événement requérant l'assignation immédiate d'un policier.  
 Priorité 2 : Événement requérant l'assignation d'un policier sur rendez-vous, avec déplacement.  
 Priorité 3 : Événement requérant l'assignation d'un policier sur rendez-vous, sans déplacement.

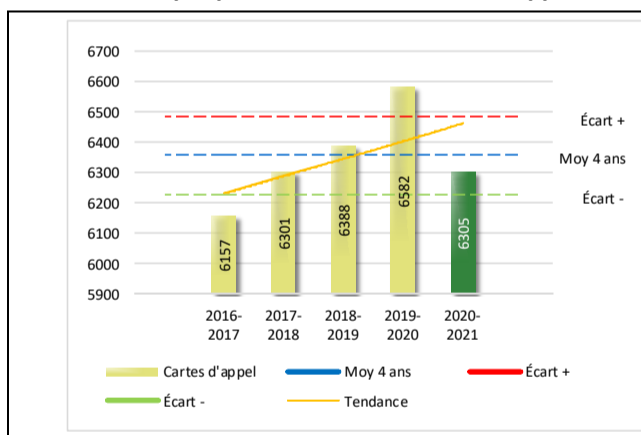
1 Les « Alarmes » du Tableau 2 font référence à des constats municipaux émis en vertu de la réglementation existante suite à des déplacements non fondés; tandis que les « Alarmes » du Tableau 3 sont des alarmes relayées par un central au CGA donnant lieu à un déplacement, mais pas nécessairement à un constat.

Le tableau 3 des cartes d'appel trace le portrait des données de l'année courante par catégories. Par rapport à l'année précédente, le nombre total de cartes d'appel a diminué de 277.

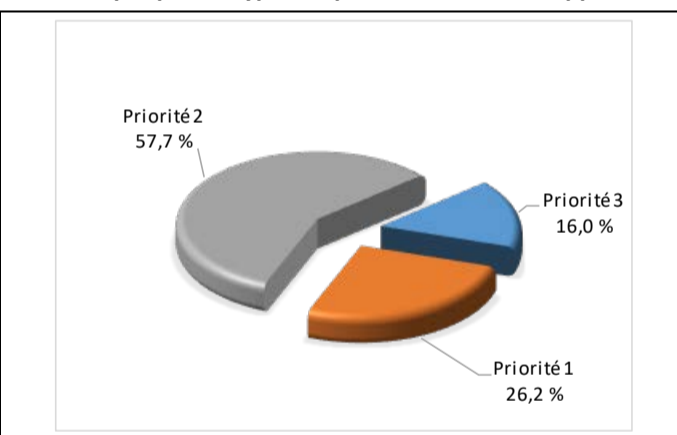
De plus, il est important de souligner le nombre d'appels et de dossiers traités par le *Centre de réponse aux citoyens* (CRC). Le CRC vise à offrir une alternative pour le citoyen qui communique avec la Sûreté via un centre de gestion des appels (CGA) et ce, pour les appels et/ou dossiers ne requérant pas le déplacement d'un policier. Pour l'année 2020-2021, les policiers assignés au CRC ont répondu à 82 appels et ont ouvert 33 dossiers pour la MRC de Rivière-du-Loup.

**Évolution du nombre de cartes d'appel au cours des dernières années**

**Graphique 8 : Nombre de cartes d'appel**



**Graphique 9 : Types de priorité de cartes d'appel**



Le graphique 8 illustre la fluctuation du nombre total de cartes d'appel au cours des cinq dernières années. Nous constatons que le nombre de cartes d'appel enregistré pour cette année se situe en dessous de la moyenne. Cependant, cet écart demeure dans la zone d'écart moyen.

Le graphique 9 indique que les cartes d'appel de priorité 2 sont les plus nombreuses à être enregistrées pour cette année. Cette donnée peut s'expliquer en partie par l'augmentation des appels de citoyen concernant les mesures en lien avec la Santé Publique.

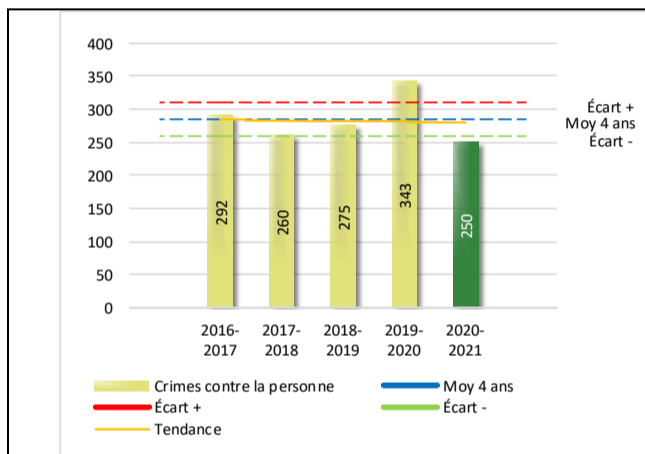
**Tableau 4 Nombre de crimes contre la personne sur le territoire au cours de l'année**

1000- Crimes contre la personne <sup>1</sup>	2016-2017	2017-2018	2018-2019	2019-2020	2020-2021
Infractions entraînant la mort	1	1	2	2	1
Agressions sexuelles	21	22	28	34	25
Voies de fait	154	121	132	165	128
Vols qualifiés	2	3	2	2	1
Autres crimes contre la personne <sup>2</sup>	114	113	111	140	95
<b>Crimes contre la personne :</b>	<b>292</b>	<b>260</b>	<b>275</b>	<b>343</b>	<b>250</b>

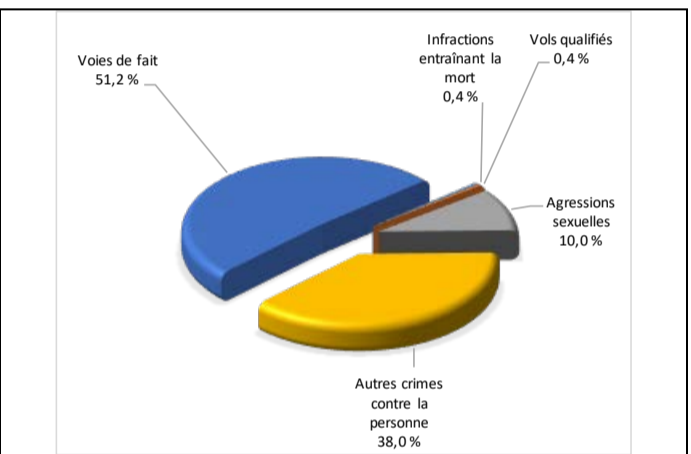
- 1 La section « Crimes contre la personne » présente le nombre de victimes d'actes criminels. Les sections suivantes présentent le nombre de dossiers opérationnels.
- 2 À titre informatif, les « Autres crimes contre la personne » incluent les cas d'enlèvement, de séquestration, d'extorsion, de profération de menaces, d'intimidation, etc.

**Évolution du nombre de crimes contre la personne au cours des dernières années**

**Graphique 10 : Nombre de crimes contre la personne**



**Graphique 11 : Catégories de crime contre la personne**



Le graphique 10 présente le nombre de crimes contre la personne au cours des cinq dernières années. Nous constatons que la donnée de cette année se situe en dessous de la moyenne.

Les résultats de l'année courante se situent en dessous de l'écart inférieur. Les résultats présentent une amélioration statistiquement significative par rapport au bilan des quatre dernières années de la MRC.

Le graphique 11 spécifie le nombre d'événements pour chacune des catégories des crimes contre la personne. Nous remarquons alors que les voies de fait sont le type de crimes le plus fréquent pour cette année.

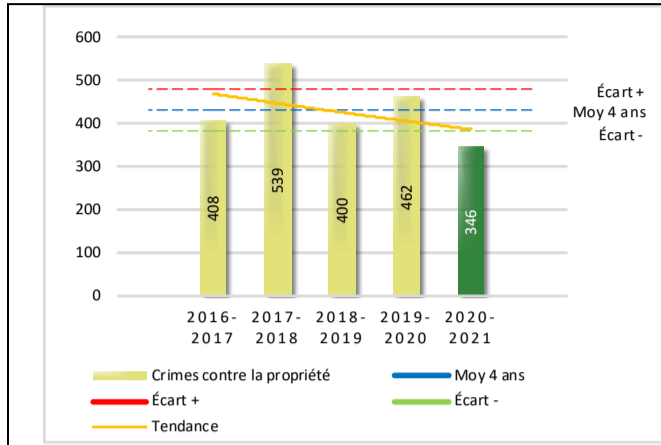
Cette situation peut s'expliquer en grande partie par la mise en place de mesures visant à lutter contre le Covid-19 (couvre-feu, fermeture des bars, interdiction de rassemblements).

**Tableau 5 Nombre de crimes contre la propriété sur le territoire au cours de l'année**

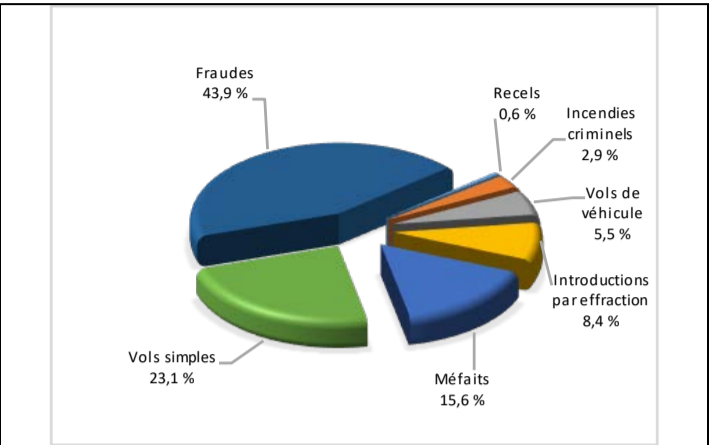
2000- Crimes contre la propriété	2016-2017	2017-2018	2018-2019	2019-2020	2020-2021
Incendies criminels	6	3	4	10	10
Introductions par effraction	63	78	51	73	29
Vols simples	167	212	144	172	80
Vols de véhicule	17	23	26	31	19
Recels	5	3	2	4	2
Fraudes	52	91	72	77	152
Méfais	98	129	101	95	54
<b>Crimes contre la propriété :</b>	<b>408</b>	<b>539</b>	<b>400</b>	<b>462</b>	<b>346</b>

## Évolution du nombre de crimes contre la propriété au cours des dernières années

Graphique 12 : Nombre de crimes contre la propriété



Graphique 13 : Catégories de crime contre la propriété



Le graphique 12 présente les crimes contre la propriété des cinq dernières années.

Les résultats de l'année courante se situent en dessous de l'écart inférieur. Les résultats présentent une amélioration statistiquement significative par rapport au bilan des quatre dernières années de la MRC.

Le graphique 13 indique le nombre d'événements pour chacune des catégories de crimes contre la propriété. Nous remarquons alors que les fraudes sont le type de crimes le plus fréquent au cours de l'année.

Cette situation peut s'expliquer principalement par les fraudes liées à la Prestation canadienne d'urgence (PCU).

Tableau 6 Autres criminalités et interventions sur le territoire au cours de l'année

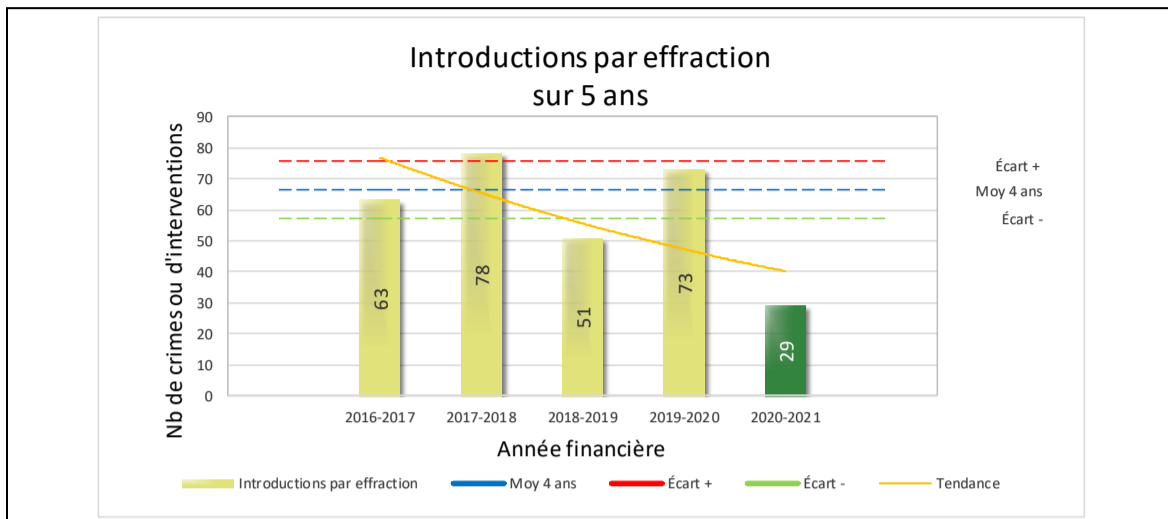
	2016-2017	2017-2018	2018-2019	2019-2020	2020-2021
<b>Autres criminalités</b>					
3000- Autres infractions au Code criminel <sup>1</sup>	195	144	151	111	92
4000 5000 - Loi régl. drogues et stupéfiants	99	113	60	40	41
6000- Infractions aux autres lois fédérales	4	4	11	11	9
7000- Infractions aux lois provinciales	11	22	40	42	24
<b>Autres criminalités :</b>	<b>309</b>	<b>283</b>	<b>262</b>	<b>204</b>	<b>166</b>
<b>Activités policières</b>					
A- Assistances	145	145	147	170	149
B- Permis	17	31	34	23	12
E- Enquêtes	352	348	364	362	364
F- Événements relatifs à la RACJ <sup>2</sup>	39	21	90	99	86
P- Objets perdus ou trouvés	73	63	53	57	16
R- Interventions policières <sup>3</sup>	667	678	513	495	438
V- Véhicules retrouvés ou remisés	52	97	106	98	54
X- Interpellation, observation et autre	125	120	186	142	119
<b>Activités :</b>	<b>1 470</b>	<b>1 503</b>	<b>1 493</b>	<b>1 446</b>	<b>1 238</b>
<b>Total criminalité et activités :</b>	<b>2 479</b>	<b>2 585</b>	<b>2 430</b>	<b>2 455</b>	<b>2 000</b>

1 La catégorie « Autres infractions au Code criminel » comprend différentes infractions telles : utilisation de monnaie contrefaite, avoir troublé la paix, évasion d'une garde légale, action indécente, production et distribution de pornographie juvénile, voyeurisme, leurre au moyen d'un ordinateur, appel téléphonique indécent, menace, incitation publique à la haine, etc.

2 La Régie des alcools, des drogues et des jeux.

3 La catégorie « Interventions policières » comprend notamment les cas suivants : plainte de bruit, chicane de famille, service d'ordre, escorte de véhicule, affaire civile, transfert de détenu et de personne en crise, assistance au public, prise d'empreintes digitales, personne en détresse, etc.

GRAPHIQUE 14 : INTRODUCTIONS PAR EFFRACTION AU COURS DE L'ANNÉE, DEPUIS LES CINQ DERNIÈRES ANNÉES



Le graphique 14 démontre que le nombre 29 de cette année est inférieur au nombre moyen 66 depuis les quatre dernières années.

Ce type de crime présente une amélioration statistiquement significative par rapport aux années antérieures. Cette variation s'explique en grande partie par la mise en place de mesures visant à lutter contre la Covid-19, notamment le couvre-feu.





## OPS VULCAIN – COVID-19

---

L'année 2020-2021 a été marquée par la pandémie mondiale de la COVID-19. Les répercussions de celles-ci sur la santé mentale, le bien-être et la sécurité des personnes, des familles et des communautés ne sont pas négligeables.

Cette section présente les différentes interventions réalisées dans le cadre de l'OPS Vulcain au cours de la dernière année.

- Participation des policiers du poste MRC de Rivière-du-Loup aux barrages routiers érigés à La Pocatière et à Dégelis (mai 2020);
- 82 activités d'atténuation des impacts de la pandémie COVID-19;
- 395 cartes d'appels liées à la COVID-19;
- 139 constats d'infractions relatifs à la *Loi sur la santé publique*.
- Plusieurs opérations préventives, sur les mesures sanitaires, réalisées par les policiers du poste MRC de Rivière-du-Loup.

## INTERVENTIONS EN MILIEU SCOLAIRE

---

Cette section présente les différentes interventions réalisées en milieu scolaire. Elles doivent donc être distinctes des informations insérées dans la section « Prévention » au début du rapport annuel.

Le nombre d'élèves rencontrés dans le tableau suivant est en lien avec les dossiers d'enquête ou de tous types de rencontres.

	Année courante
Nombre de dossiers d'enquête relatifs au PIMS	28
Nombre de dossiers d'enquête en collaboration	5
<b>Total dossiers :</b>	<b>33</b>
Nombre d'établissements où une intervention a eu lieu	21
Nombre d'élèves rencontrés	2518
Nombre d'établissements visés (année)	21



## INTERVENTIONS PAR DES UNITÉS DE SOUTIEN ET MESURES D'URGENCE

---

Cette section présente les interventions réalisées sur le territoire de la MRC par des unités de soutien régionales ou de mesures d'urgence au cours de l'année. Voici les détails de ces interventions.

- Le 16 octobre, le 20 novembre ainsi que les 11-12 décembre, la Division de l'intervention sur le crime organisé (DICO) a réalisé plusieurs visites dans les établissements licenciés (zone orange). Les objectifs visés par ses visites sont de sensibiliser les clients et tenanciers d'établissements licenciés et de faire respecter les différentes mesures sanitaires en vigueur.
- 

## ACTIVITÉS DIGNES D'INTÉRÊT ET ÉVÉNEMENTS MAJEURS

---

Voici les activités dignes d'intérêt et les événements majeurs ayant eu lieu au cours de l'année et qui n'ont pas été mentionnés dans les sections précédentes.

- Le 2 mai, un cadavre a été retrouvé sur les berges de l'Île-Verte.
- Dans le cadre de l'OPS Vulcain, 139 infractions relatives à la *Loi sur la santé publique* ont été enregistrées depuis le début de la pandémie.
- Le 30 octobre, une résidence du 4e rang à Saint-Cyprien a été ravagée par un violent incendie.
- Le 7 décembre, incendie majeur chez Ti-Cœur Pièces d'Autos.
- Le 16 décembre, décès d'une dame de 94 ans sur la rue Lafontaine à Rivière-du-Loup.