

# RAPPORT ANNUEL D'ACTIVITÉS

---

POSTE DE LA MRC DE ROUVILLE  
DE LA SÛRETÉ DU QUÉBEC

DU 1<sup>ER</sup> AVRIL 2020 AU 31 MARS 2021



## MOT DU RESPONSABLE DE POSTE

---



C'est avec plaisir que je vous présente le rapport annuel d'activités du poste de la MRC de Rouville de la Sûreté du Québec pour l'année financière 2020-2021. Conformément à nos engagements ainsi qu'aux priorités déterminées par le CSP, le déploiement de nos actions se poursuit sur l'ensemble du territoire couvert.

Vous retrouverez notamment dans ce rapport, les activités réalisées en lien avec les priorités locales ainsi que celles en lien avec nos actions préventives et notre approche communautaire. De plus, vous retrouverez dans le rapport les statistiques relatives à la sécurité des réseaux de transport, aux règlements municipaux, aux événements criminels et finalement, celles relatives au traitement des cartes d'appel.

Ce rapport et ses résultats vous permettront d'assurer le suivi de la performance des services de la Sûreté du Québec.

*Richard Carlos*

Sergent Richard Carlos, responsable du poste de la MRC de Rouville



## PRIORITÉS LOCALES<sup>2</sup>

Voici les priorités locales identifiées par le CSP pour l'année 2020-2021 et le bilan des activités réalisées.

### ***Priorité : Réaliser des opérations de surveillance en sécurité routière***

DESCRIPTION DES ACTIVITÉS	COMMENTAIRES	NB ACTIVITÉS
Opérations ciblées de cinémomètre		1972
Opérations de surveillance des véhicules lourds ( <i>respect des zones de transit, stationnements interdits, vitesse</i> )		42
Opérations aux intersections		211
Opérations de surveillance des zones scolaires		173

### ***Priorité : Réaliser des opérations de visibilité et intervenir au niveau de la réglementation municipale et du Code criminel***

DESCRIPTION DES ACTIVITÉS	COMMENTAIRES	NB ACTIVITÉS
Patrouille dans les lieux fréquentés par les jeunes	Présences sur le terrain des écoles, visites de classes, patrouilles dans les parcs de la MRC, à la maison des jeunes, aux arénas et aux parcs de planches à roulettes.	241
Patrouille dans les lieux publics et lors d'événements	Patrouilles dans les commerces (magasins, restaurants, bars), vergers, quartiers résidentiels, pistes cyclables, haltes, montagnes, campings, etc.	189

### ***Priorité : Réaliser des activités de prévention en fonction des besoins du milieu***

DESCRIPTION DES ACTIVITÉS	COMMENTAIRES	NB ACTIVITÉS
Cybercriminalité	Voir section – PRÉVENTION du rapport	
Drogue et criminalité chez les jeunes		

<sup>2</sup> Des moyens de sensibilisation des membres ont eu lieu dans le passé et ont pris fin en septembre 2017. Bien que lors des moyens de sensibilisation, les activités policières aient été réalisées sur le terrain et colligées par une méthode alternative, la comparaison des statistiques de poste avec les rapports annuels des années 2016-2017 et 2017-2018 doit être faite avec prudence.

# DEMANDES PONCTUELLES DES ÉLUS ET DES CITOYENS

Voici les demandes ponctuelles des élus et des citoyens qui ont été adressées à la Sûreté au cours de la dernière année.

DESCRIPTION DES DEMANDES (ACTION* V, T, C)	COMMENTAIRES	Nb REQUÊTES
<b>AVRIL-MAI</b>		
Demande d'application de la Loi sur les véhicules hors route et de la réglementation municipale à la carrière de sable sur le Petit-rang- Saint-Charles, à Saint-Paul-d'Abbotsford	C L'entente autorisant la Sûreté du Québec à intervenir a été renouvelée au mois d'avril. Des patrouilles ont été réalisées au mois de mai, suite à la réception d'appels. Deux constats d'infraction ont été remis le 2 mai 2020 en vertu de l'article 34 de la réglementation municipale, ainsi qu'un constat en vertu de l'article 14 (stationnement).	1
Demande d'assistance du directeur des incendies d'Ange-Gardien	C Suite à l'assistance, un constat a été émis, pour un feu sans permis.	1
Demande d'intervention sur les sentiers VTT	C Assistance aux patrouilleurs de sentiers VTT: cinq constats ont été émis à Ange-Gardien.	1
Demande de suivi sur la problématique de stationnement interdit sur le chemin du Moulin à Rougemont (marcheurs du mont Rougemont)	C Un suivi a été réalisé et une vingtaine de constats d'infraction ont été émis la fin de semaine des 23 et 24 mai. Plusieurs constats de stationnement ont également été émis au mois de juin. Un échange entre un patrouilleur et le maire a eu lieu à ce sujet.	1
Demande de suivi sur la problématique de la carrière située sur le chemin Rainville à Sainte-Angèle-de-Monnoir	C Un suivi a également été réalisé; une quinzaine de constats d'infraction ont été émis au mois de mai à l'égard de l'interdiction de stationner.	1
<b>JUIN-JUILLET</b>		
Demande d'application de la Loi sur les véhicules hors route et de la réglementation municipale à la carrière de sable sur le Petit-rang- Saint-Charles, à Saint-Paul-d'Abbotsford	C Un contrevenant en motocross a été poursuivi au mois de juin; il fut localisé et arrêté dans un boisé. La moto a été remorquée et un constat lui a été délivré.	1
Problématique de stationnement interdit sur le chemin du Moulin à Rougemont (marcheurs du mont Rougemont)	C Un suivi a été réalisé et une vingtaine de constats d'infraction ont été émis aux mois de juin et de juillet.	1
Problématique de la carrière située sur le chemin Rainville à Sainte-Angèle-de-Monnoir	C Un suivi a été réalisé; une dizaine de constats d'infraction ont été émis aux mois de juin et juillet à l'égard de l'interdiction de stationner.	1
<b>AOÛT-SEPTEMBRE</b>		
Demande d'une conductrice d'autobus scolaire pour des surveillances accrues du transport scolaire sur la route 112 à Saint-Césaire.	C Trois opérations policières effectuées dans la semaine du 14 septembre 2020 ont mené à quelques constats d'infraction, dont un pour le non-respect des feux intermittents.	1
Plaintes de citoyens du rang du Haut-de-la-Rivière Nord à Saint-Césaire relativement à la présence de chasseurs.	C Les agents de conservation de la faune ont été mis à contribution et sont intervenus sur le terrain. Les chasseurs étaient présents en toute légalité et les plaignants furent rencontrés.	1
Demandes des autorités municipales de Rougemont pour l'application des mesures de la Santé publique dans les vergers	C Des effectifs supplémentaires ont été ajoutés par la Sûreté du Québec les samedis et les dimanches des mois de septembre et d'octobre. De plus, la patrouille équestre de la Sûreté du Québec a été présente les 3 et 18 octobre 2020.	1
<b>OCTOBRE-NOVEMBRE</b>		
Signalement d'un élu relativement à un automobiliste récalcitrant qui faisait fi du stationnement interdit face à l'école primaire de Sainte- Angèle-de-Monnoir, malgré les avertissements.	C L'automobiliste fut interpellé par les policiers.	1
Demandes de citoyens préoccupés par le comportement d'un chien se promenant en liberté sur des propriétés et ayant tué des poules.	C Entre les mois d'août et de novembre, quatre interventions de la Sûreté du Québec ont été faites visant l'animal; quatre constats d'infraction ont été émis à la propriétaire. Un suivi a été fait auprès de la municipalité de Sainte-Angèle-de-Monnoir pour l'évaluation du chien.	1
Demande de surveillance accrue du transport lourd sur le rang Chaffers à Saint-Césaire.	C Plusieurs d'opérations ont été réalisées par les patrouilleurs. Aucun véhicule lourd n'était en infraction, mais quelques constats ont été émis pour la vitesse aux automobilistes (dont un grand excès de vitesse le 31 octobre 2020).	1
Signalement de la part de la ville de Marieville (via un brigadier) relativement à un citoyen qui aurait intimidé les élèves qui circulaient à pied trop près de sa propriété.	C Deux citoyens furent rencontrés par les policiers le 28 novembre 2020.	1
<b>DÉCEMBRE-JANVIER</b>		
Demande de surveillance pour le stationnement interdit sur la rue des Geais-Bleus à Ange-Gardien	C Suite aux surveillances, trois constats ont été émis.	1



**\*LÉGENDE**

**(V) En validation** : Requêtes reçues et en période d'évaluation afin de confirmer si elles sont fondées ou non et si elles nécessitent des interventions spécifiques.

**(T) En traitement** : Requêtes validées et fondées pour lesquelles des activités sont effectuées afin de régler la problématique visée (ex. : patrouilles, surveillances, radar, etc.).

**(C) Clos** : Requêtes qui sont résolues à la suite des activités effectuées ou qui sont non fondées.

Toujours en réponse aux besoins et aux réalités locales, les postes de la Sûreté tiennent des activités de prévention dans l'ensemble des municipalités qu'ils desservent, c'est-à-dire des mesures proactives et non pénales, qui ont pour but spécifique de réduire la criminalité en agissant sur les facteurs qui la déterminent, sur les circonstances et l'environnement dans lesquels sont commis les délits.

La grande majorité des activités de prévention se tiennent au quotidien, dans le cadre des interventions de l'ensemble des patrouilleurs.

Voici les principales activités de prévention réalisées au cours de la dernière année :

## Activités de prévention réalisées au cours de l'année

DESCRIPTION DES ACTIVITÉS	COMMENTAIRES	NB ACTIVITÉS
Intimidation et violence	<p><b>10 juin 2020</b> Atelier sur l'intimidation et la cyberintimidation dans une classe de 4<sup>e</sup> année de l'école Saint-Michel de Rougemont.</p> <p><b>9 décembre 2020 et 20 janvier 2021</b> Rencontre de trois groupes de 4<sup>e</sup> année de l'école de Monnoir de Marieville, à la demande de la directrice adjointe. Le programme « Unité sans violence » a été utilisé. Il y a eu présentation des outils de travail d'un policier à la fin de la rencontre.</p> <p><b>17 et 24 février 2021</b> Deux rencontres d'un groupe d'élèves de l'école Saint-Vincent de Saint-Césaire suite à des événements violents. Discussion sur les types de violence, la dénonciation et la Loi sur le système de justice pénal pour les adolescents.</p> <p><b>Conférences « CyberSûreté »</b> Prévention de l'intimidation et de la cyberintimidation auprès des élèves de première et deuxième secondaire :  <ul style="list-style-type: none"> <li>•Polyvalente Paul-Germain-Ostiguy de Saint-Césaire;</li> <li>•Polyvalente Monseigneur-Euclide-Théberge de Marieville.</li> </ul> </p> <p><b>Conférences « Unité sans violence »</b> Prévention de l'intimidation et de la cyberintimidation auprès des élèves de 5<sup>e</sup> et 6<sup>e</sup> année du primaire:  <ul style="list-style-type: none"> <li>•École primaire Jeanne-Mance de Sainte-Angèle-de-Monnoir;</li> <li>•École primaire Jean XXIII d'Ange-Gardien;</li> <li>•École primaire de Monnoir de Marieville;</li> <li>•École primaire Saint-Vincent de Saint-Césaire;</li> <li>•École primaire Saint-Michel de Rougemont;</li> <li>•École primaire Micheline-Brodeur de Saint-Paul-d'Abbotsford;</li> <li>•École primaire Crevier de Marieville.</li> </ul> </p>	63
Violence amoureuse	<p><b>20 novembre 2020</b> Envoi d'un article pour le journal scolaire par la policière intervenante en milieu scolaire, relativement à la notion de consentement.</p>	1

DESCRIPTION DES ACTIVITÉS	COMMENTAIRES	NB ACTIVITÉS
Prévention dans les zones scolaires et dans le transport scolaire	<p><b>22 et 27 octobre 2020</b></p> <p>Rencontre de dix groupes de maternelle, de l'école Notre-Dame-de-Fatima de Marieville relativement à la sécurité en autobus, avec la présentation des outils de travail d'un policier en conclusion.</p>	10
Sécurité à vélo	<p><b>5 et 17 juin 2020</b></p> <p>Accompagnement d'un groupe d'élèves de 5<sup>e</sup> et 6<sup>e</sup> année de l'école Crevier de Marieville lors de leur Vélo-bus du matin. Chaque jeune a été récupéré à son domicile et escorté à l'école par soit une enseignante, un adulte bénévole ou la policière du PIMS. Une fois à l'école, la policière a présenté un atelier de sécurité à vélo, ainsi que ses outils de travail. Les cadets policiers se sont également présentés.</p> <p><b>17 juin 2020</b></p> <p>Escorte des élèves de l'école Crevier entre l'école et le camping Les Jardins d'Eau de Marieville. Une policière a participé à vélo, en plus d'un policier en véhicule de patrouille afin d'assurer la sécurité des enfants.</p> <p><b>Juillet et août 2020</b></p> <p>Des ateliers de sécurité à vélo ont été présentés aux enfants dans les différents camps de jour des municipalités de la MRC. Les cadets policiers, présents aux ateliers, ont présenté des jeux-questionnaires et ont parfois fait des randonnées à vélo avec certains jeunes. La policière responsable de ces ateliers a également présenté ses outils de travail lors de ces activités.</p>	15
Prévention de la violence conjugale	<p><b>Printemps 2020 et automne 2020</b></p> <p>Distribution d'affiches et de dépliants de prévention s'adressant aux femmes violentées dans les commerces de la MRC de Rouville.</p>	50
Fraude	<p><b>24 février 2021</b></p> <p>Distribution de 445 dépliants « Fraude 3D » visant la prévention de la fraude auprès des personnes âgées dans les centres d'action bénévole, résidences pour aînés, ainsi qu'au CLSC.</p>	1
Sécurité des commerces et endroits publics	<p><b>1<sup>er</sup> août 2020</b></p> <p>Patrouille au camping Domaine du rêve de Sainte-Angèle-de-Monnoir par les policiers à vélo, accompagnés des cadets. Plusieurs campeurs rencontrés.</p> <p><b>27 août 2020</b></p> <p>Discussion téléphonique avec le gérant de la nouvelle station-service Shell de Saint-Césaire. La procédure en cas de vol d'essence a été expliquée et des conseils afin d'éviter les vols ont également été donnés.</p>	2
Plan de réponse pour des établissements sécuritaires (pratiques de confinement barricadé)	<ul style="list-style-type: none"> <li>•École La Relance de Marieville</li> <li>•École Micheline-Brodeur de Saint-Paul-d'Abbotsford</li> <li>•Polyvalente Paul-Germain-Ostiguy de Saint-Césaire</li> <li>•École Jean XXIII d'Ange-Gardien</li> <li>•École Saint-Michel de Rougemont</li> <li>•École Saint-Vincent de Saint-Césaire</li> <li>•École de Monnoir de Marieville</li> <li>•École Crevier de Marieville</li> <li>•École Jeanne-Mance de Sainte-Angèle-de-Monnoir</li> <li>•Polyvalente Monseigneur-Euclide-Théberge de Marieville</li> </ul>	10

DESCRIPTION DES ACTIVITÉS	COMMENTAIRES	NB ACTIVITÉS
Diffusion de chroniques de prévention	<b>17 novembre 2020</b> Envoi d'un communiqué pour diffusion dans les journaux municipaux visant la prévention des violences amoureuses ainsi que des introductions par effraction.	1
Activités de concertation	<b>29 octobre 2020</b> Présence sur le Comité régional intersectoriel en délinquance de la Montérégie. Plusieurs acteurs clés de la jeunesse étaient présents. <b>26 novembre 2020</b> Présence à la table de concertation jeunesse pour les 6-17 ans du territoire du CLSC Richelieu.	2
Autres activités	<b>30 mars 2021</b> À la demande des enseignantes du groupe en formation semi-spécialisée de la polyvalente Monseigneur-Euclide-Théberge de Marieville, et avec la participation des élèves, une boîte à questions variées a été préparée afin que la policière intervenante en milieu scolaire rencontre les jeunes et réponde à leurs questions. Les questions étaient beaucoup axées sur le Code de la sécurité routière et sur les infractions criminelles.	1



La Sûreté du Québec s'est formellement engagée dans une approche professionnelle de type communautaire. Cette philosophie de travail comprend les cinq grands principes suivants :

- La présence familière;
- La qualité du service aux citoyens;
- Le partenariat avec la population;
- La consultation de la clientèle;
- La résolution de problèmes.

Cette section présente les principales activités réalisées par l'approche de police de proximité.

## Présence familière et parrainage

À la Sûreté du Québec, la présence familière s'exprime par le programme de parrainage des municipalités.

Voici les principales activités de parrainage (qui visent la création de liens privilégiés avec les acteurs clés des municipalités) ayant pour objectif la capacité d'être proactif dans la résolution de problématiques en matière de sécurité publique. Ces activités sont en lien avec les priorités locales identifiées par le CSP.

DESCRIPTION DES ACTIVITÉS	COMMENTAIRES	NB ACTIVITÉS
Communication avec les DG et les élus	Rencontres ou communications afin d'échanger sur les préoccupations et les problématiques locales et résoudre de façon concertée les problématiques de sécurité publique.	85
Communication avec un acteur clé des services municipaux		16
Communication avec un acteur clé du milieu communautaire ou des affaires		48
Communication avec un acteur clé du milieu scolaire		16
Communication avec un acteur clé du milieu de la santé		2
Communication avec un partenaire en sécurité publique		1



## Programme de cadets

Le Programme de cadets fait partie intégrante de l'offre de services de la Sûreté. Basé sur le modèle de la police de proximité, il met en avant le rapprochement avec la population dans le développement et le maintien d'un milieu de vie sûr et paisible. Ceci permet d'assurer une présence supplémentaire de la Sûreté pendant la période estivale, tout en favorisant la proximité avec les citoyens.

Les responsables de poste, de concert avec les élus, participent à la planification des tâches des cadets en indiquant leurs besoins et en ciblant les endroits où la présence de ceux-ci serait la plus bénéfique.

Voici les principales activités qui ont été effectuées par les cadets au cours de la dernière année.

DESCRIPTION DES ACTIVITÉS	NB ACTIVITÉS
Visites de camps de jour	7
Surveillances sur des sites de camping	12
Surveillances sur les chemins publics	35
Surveillances aux écoles	3
Surveillances dans les parcs et parcs de planches à roulettes	25
Surveillances sur les pistes cyclables	64
Surveillances de quais	3
Surveillances dans les quartiers	100
Visites de commerces	53



## STATISTIQUES OPÉRATIONNELLES

---

Cette section est consacrée aux statistiques de :

- Sécurité des réseaux de transport
- Règlements municipaux
- Cartes d'appel
- Criminalité

Les résultats qui vous sont présentés dans cette section vous permettront d'apprécier tout particulièrement la performance de la Sûreté au cours de la dernière année.

Afin de mettre ces données en perspective et d'en analyser l'évolution, vous pouvez également les comparer avec les données des quatre dernières années.

De plus, afin d'en faciliter l'analyse, ces données vous sont présentées à l'aide de deux types de graphiques.

Chacun des graphiques de type « *histogramme* » indique les résultats pour les cinq dernières années. Une ligne trace la moyenne des quatre dernières années.

Ces graphiques permettent aussi de situer les résultats de la dernière année par rapport à la **zone d'écart moyen**. L'écart moyen est calculé à partir de la moyenne des différences entre les données de chacune des années par rapport à la moyenne des quatre dernières années. Visuellement, il s'agit de la zone comprise entre les lignes « écart + » et « écart - ». Les résultats qui s'éloignent de cette zone méritent une attention particulière du CSP.

Des graphiques circulaires, ou de type « *pointe de tarte* », accompagnent également des histogrammes afin d'illustrer plus précisément la répartition des catégories d'événements plus préoccupants.

Notez que les données de cette section concernent l'ensemble du territoire couvert par les effectifs du poste de la MRC de Rouville. Les résultats pour chacune des municipalités vous sont présentés en annexes.

Un écart aux données présentées dans les rapports annuels précédents peut être attribuable à la modification du statut ou à l'évolution d'un dossier après la production du rapport annuel.

À surveiller : Depuis le mois de juin 2017, certains postes MRC ont été convertis en postes mixtes et gèrent désormais aussi le travail fait sur les autoroutes. Ce changement a pour conséquence d'ajouter les statistiques autoroutières à même celles de la MRC et donc d'affecter possiblement à la hausse les données statistiques (par exemple les constats provinciaux, les collisions, la criminalité et les cartes d'appel). Les données n'étant pas dissociables pour le moment, cette mise en garde sera valide jusqu'à ce qu'une solution soit trouvée.

Statistiques extraites du Tableau de bord le : 2021-05-05

## La sécurité des réseaux de transport

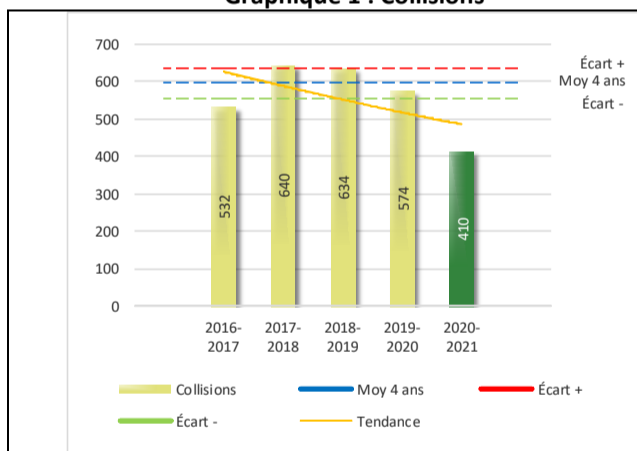
Tableau 1 Nombre de collisions et d'interventions sur le territoire

		2016-2017	2017-2018	2018-2019	2019-2020	2020-2021
<b>Collisions</b>						
	Collisions mortelles	1	4	2	3	2
	Collisions avec blessés graves	3	2	3	5	5
	Collisions avec blessés légers	139	150	155	151	110
	Autres collisions avec blessés <sup>1</sup>	1	0	0	1	1
	Collisions matérielles	388	484	474	414	292
	<b>Sous-total :</b>	<b>532</b>	<b>640</b>	<b>634</b>	<b>574</b>	<b>410</b>
<b>Interventions</b>						
	Avertissements nautiques	0	0	0	0	0
	Capacités affaiblies	42	38	48	58	28
	Autres crimes <sup>2</sup>	83	81	86	63	36
	Constats provinciaux	2 054	1 810	1 190	1 020	650
	Constats municipaux	1 134	647	1 566	2 127	2 173
	AVVR <sup>3</sup>	83	76	37	86	121
	Avertissements	1 007	770	795	798	452
	<b>Sous-total :</b>	<b>4 403</b>	<b>3 422</b>	<b>3 722</b>	<b>4 152</b>	<b>3 460</b>

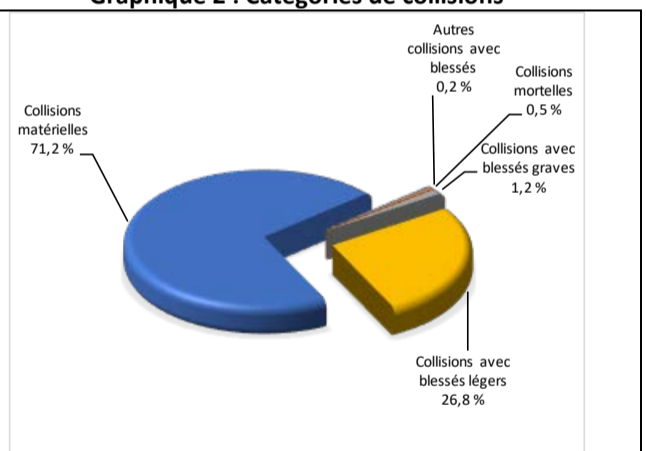
- 1 La catégorie « Autres collisions avec blessés » comprend les cas survenus hors des chemins publics.
- 2 La catégorie « Autres crimes » comprend les cas de conduite dangereuse, de poursuite, de délit de fuite, de conduite de véhicule routier pendant une interdiction (de conduire).
- 3 Avis de vérification d'un véhicule routier.

### Évolution du nombre de collisions au cours des dernières années

Graphique 1 : Collisions



Graphique 2 : Catégories de collisions



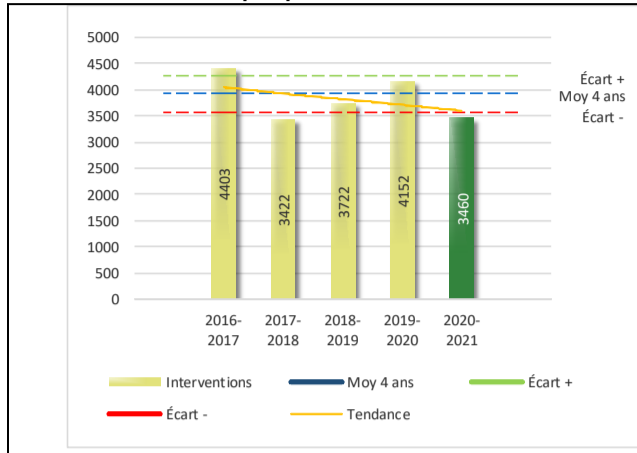
### Collisions

Le graphique 1 permet de constater une tendance à la baisse du bilan routier au cours des cinq dernières années. Le total des collisions de l'année courante, qui est de 410, se situe en dessous de l'écart moyen inférieur. Le bilan des collisions de l'année courante démontre ainsi une amélioration significative par rapport aux années antérieures.

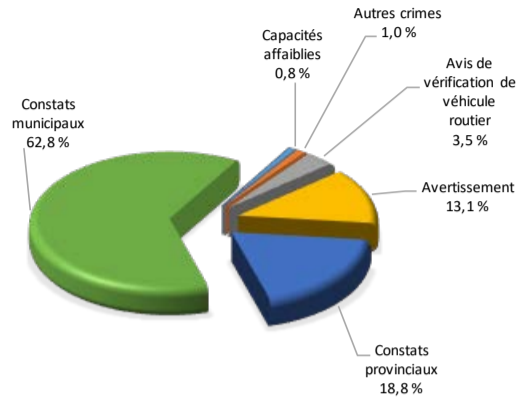
Cette importante variation (baisse de 31% des collisions par rapport à la moyenne des quatre années précédentes) peut s'expliquer en partie par la réduction des déplacements au cours de cette année de pandémie.

## Évolution du nombre d'interventions au cours des dernières années

**Graphique 3 : Interventions**



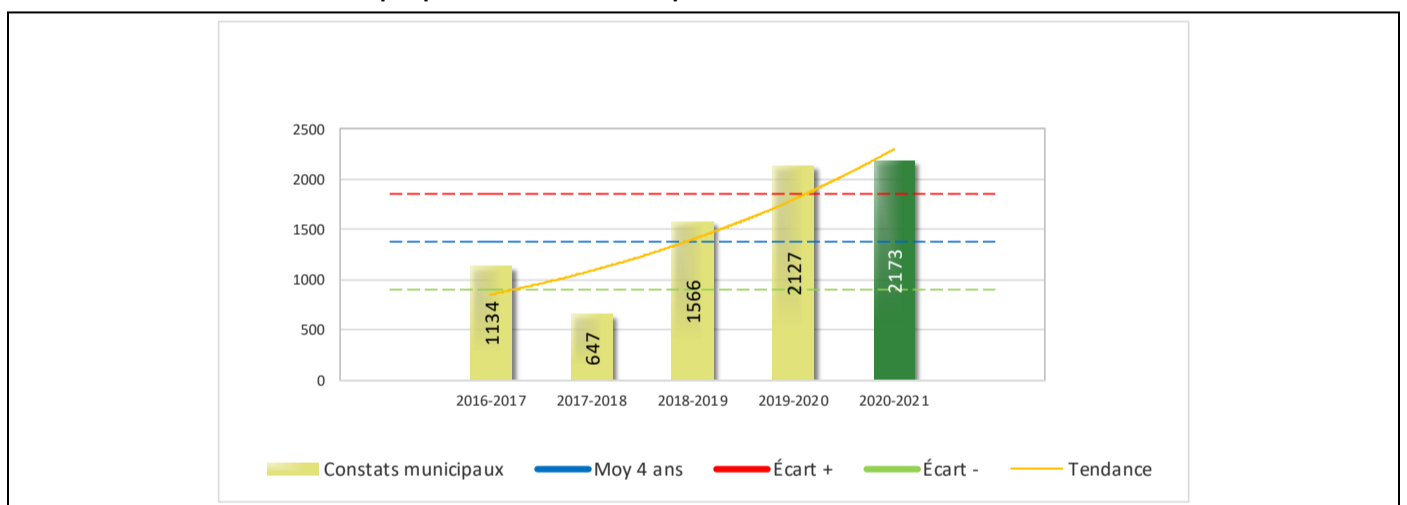
**Graphique 4 : Catégories d'intervention**



### Interventions

Le graphique 3 présente une légère diminution du nombre d'interventions réalisées au cours de l'année courante par rapport aux années précédentes. Certaines réalités de la pandémie telles que la réduction des déplacements et le couvre-feu ont certainement leur part de responsabilité. Malgré ces facteurs, les patrouilleurs du poste de la MRC de Rouville ont maintenu leur présence, tel qu'en témoignent les statistiques au niveau des constats d'infraction.

**Graphique 5 : Constats municipaux au cours des dernières années**



Le graphique 5 présente l'évolution des constats municipaux. Une augmentation de 59% par rapport à la moyenne des quatre dernières années est constatée.

## Règlements municipaux

**Tableau 2 Nombre de constats émis pour des infractions aux règlements municipaux sur le territoire**

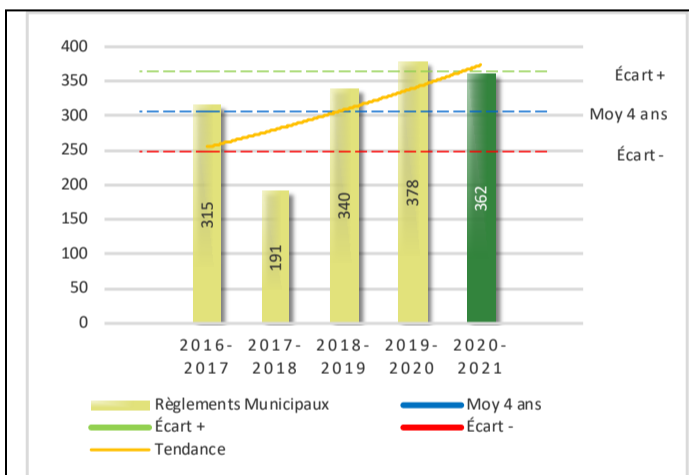
Domaine	2016-2017	2017-2018	2018-2019	2019-2020	2020-2021
1) Alarmes <sup>1</sup>	0	0	2	0	0
2) Vente	0	0	1	0	0
3) Circulation <sup>2</sup>	100	20	218	240	255
4) Paix, bon ordre et sécurité publique	201	170	104	108	79
5) Nuisance	14	1	15	30	28
<b>Total :</b>	<b>315</b>	<b>191</b>	<b>340</b>	<b>378</b>	<b>362</b>

1 Les « Alarmes » du Tableau 2 font référence à des constats municipaux émis en vertu de la réglementation existante suite à des déplacements non fondés; tandis que les « Alarmes » du Tableau 3 sont des alarmes relayées par un central au CGA donnant lieu à un déplacement, mais pas nécessairement à un constat.

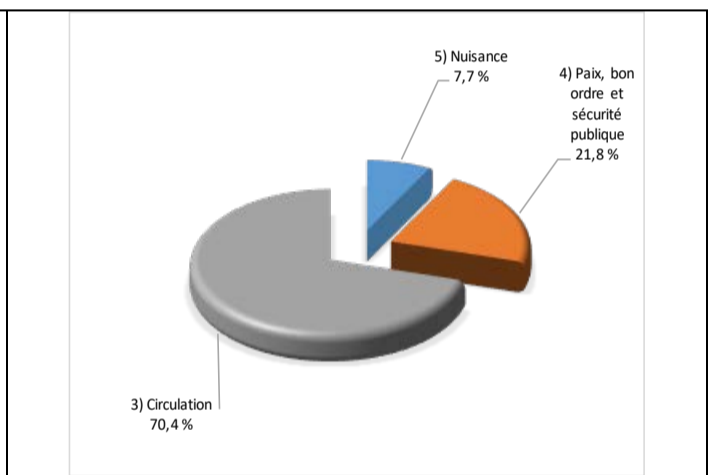
2 Types d'infraction de la circulation : endroits interdits, virages en « U », avertissement sonore, crissement des pneus, courses, et autres infractions impliquant des piétons, des animaux, des véhicules lourds, des véhicules d'urgence, etc.

### Évolution du nombre de constats émis pour des infractions aux règlements municipaux

**Graphique 6 : Règlements municipaux**



**Graphique 7 : Catégories d'intervention**



Le nombre de constats émis pour des infractions aux règlements municipaux a augmenté de 18% comparativement à la moyenne des quatre dernières années.

**Tableau 3 Nombre de cartes d'appel sur le territoire au cours des dernières années**

	2016-2017		2017-2018		2018-2019		2019-2020		2020-2021	
Priorité 1	1 614		1 823		1 925		2 148		1 737	
Priorité 2	2 288		2 993		3 532		3 536		3 514	
Priorité 3	602		581		653		625		686	
<b>Total :</b>	<b>4 504</b>		<b>5 397</b>		<b>6 110</b>		<b>6 309</b>		<b>5 937</b>	
<b>Alarmes<sup>1</sup></b>	<b>Nb</b>	<b>%</b>	<b>Nb</b>	<b>%</b>	<b>Nb</b>	<b>%</b>	<b>Nb</b>	<b>%</b>	<b>Nb</b>	<b>%</b>
	672	15%	633	12%	641	10%	610	10%	395	7%

Priorité 1 : Événement requérant l'assignation immédiate d'un policier.  
 Priorité 2 : Événement requérant l'assignation d'un policier sur rendez-vous, avec déplacement.  
 Priorité 3 : Événement requérant l'assignation d'un policier sur rendez-vous, sans déplacement.

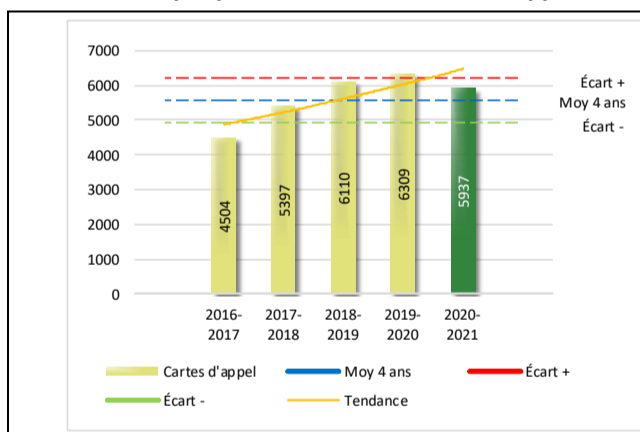
1 Les « Alarmes » du Tableau 2 font référence à des constats municipaux émis en vertu de la réglementation existante suite à des déplacements non fondés; tandis que les « Alarmes » du Tableau 3 sont des alarmes relayées par un central au CGA donnant lieu à un déplacement, mais pas nécessairement à un constat.

Le tableau 3 des cartes d'appel trace le portrait des données des dernières années par catégories. Par rapport à l'année précédente, le nombre total de cartes d'appel a diminué de 5,9%. Le contexte de la pandémie aura certainement contribué à stopper la tendance à la hausse du nombre de cartes d'appel des dernières années.

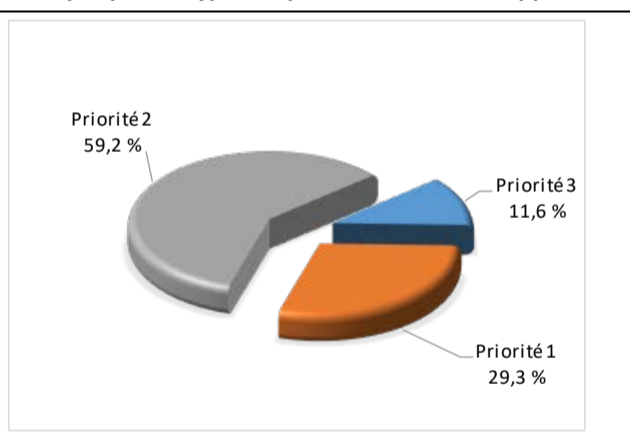
De plus, il est important de souligner le nombre d'appels et de dossiers traités par le *Centre de réponse aux citoyens* (CRC). Le CRC vise à offrir une alternative pour le citoyen qui communique avec la Sûreté via un centre de gestion des appels (CGA) et ce, pour les appels et/ou dossiers ne requérant pas le déplacement d'un policier. Pour l'année 2020 -2021, les policiers assignés au CRC ont répondu à 72 appels et ont ouvert 41 dossiers pour le poste de la MRC de Rouville.

**Évolution du nombre de cartes d'appel au cours des dernières années**

**Graphique 8 : Nombre de cartes d'appel**



**Graphique 9 : Types de priorité de cartes d'appel**



Le graphique 8 illustre la fluctuation du nombre total de cartes d'appel au cours des cinq dernières années. Nous constatons que le nombre de cartes d'appel enregistré pour cette année se situe au-dessus de la moyenne. Cependant, cet écart demeure dans la zone d'écart moyen.

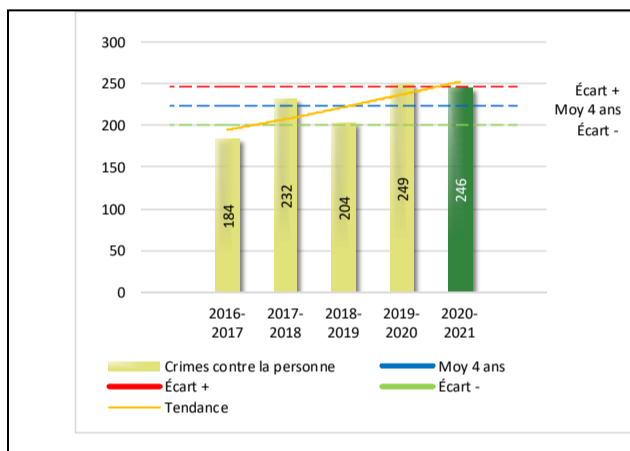
**Tableau 4 Nombre de crimes contre la personne sur le territoire au cours des dernières années**

1000- Crimes contre la personne <sup>1</sup>	2016-2017	2017-2018	2018-2019	2019-2020	2020-2021
Infractions entraînant la mort	1	0	0	0	0
Agressions sexuelles	7	15	26	35	39
Voies de fait	89	132	106	144	120
Vols qualifiés	6	2	5	2	4
Autres crimes contre la personne <sup>2</sup>	81	83	67	68	83
<b>Crimes contre la personne :</b>	<b>184</b>	<b>232</b>	<b>204</b>	<b>249</b>	<b>246</b>

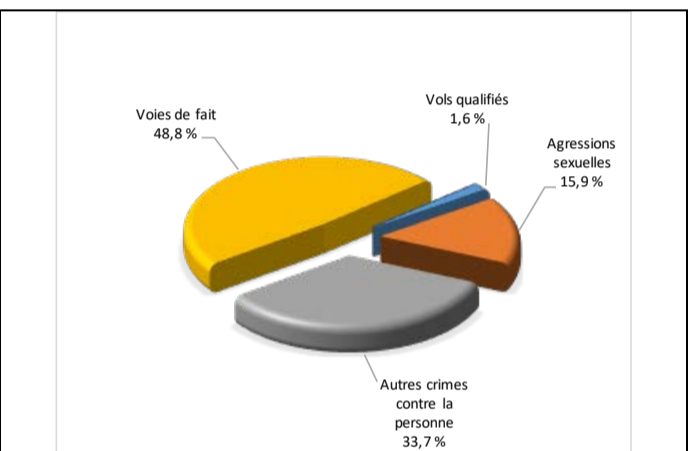
- 1 La section « Crimes contre la personne » présente le nombre de victimes d’actes criminels. Les sections suivantes présentent le nombre de dossiers opérationnels.
- 2 À titre informatif, les « Autres crimes contre la personne » incluent les cas d’enlèvement, de séquestration, d’extorsion, de profération de menaces, d’intimidation, etc.

**Évolution du nombre de crimes contre la personne au cours des dernières années**

**Graphique 10 : Nombre de crimes contre la personne**



**Graphique 11 : Catégories de crime contre la personne**



Le graphique 10 présente le nombre de crimes contre la personne au cours des cinq dernières années. Nous constatons que la donnée de cette année se situe à l’intérieur de la zone d’écart moyen, malgré une tendance à la hausse depuis les dernières années.

Le graphique 11 indique le pourcentage d’événements pour chacune des catégories des crimes contre la personne. Nous remarquons alors que les voies de fait sont le type de crime le plus fréquent pour cette année.

La catégorie des agressions sexuelles constitue celle avec la plus forte hausse (augmentation de 88% cette année par rapport à la moyenne des années précédentes). Cette tendance reflète le mouvement qui encourage les victimes à dénoncer ces crimes et leur agresseur.

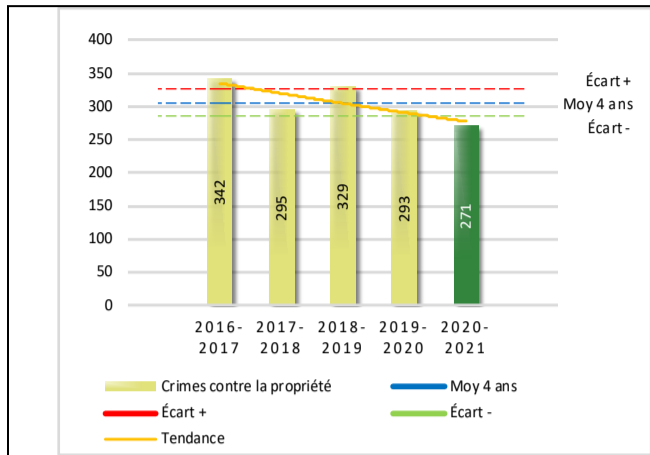
**Tableau 5 Nombre de crimes contre la propriété sur le territoire au cours des dernières années**

2000- Crimes contre la propriété	2016-2017	2017-2018	2018-2019	2019-2020	2020-2021
Incendies criminels	11	7	8	5	13
Introductions par effraction	104	84	79	56	39
Vols simples	78	96	90	67	67
Vols de véhicule	29	32	39	35	31
Recels	6	5	3	1	4
Fraudes	50	32	60	69	82
Méfais	64	39	50	60	35
<b>Crimes contre la propriété :</b>	<b>342</b>	<b>295</b>	<b>329</b>	<b>293</b>	<b>271</b>

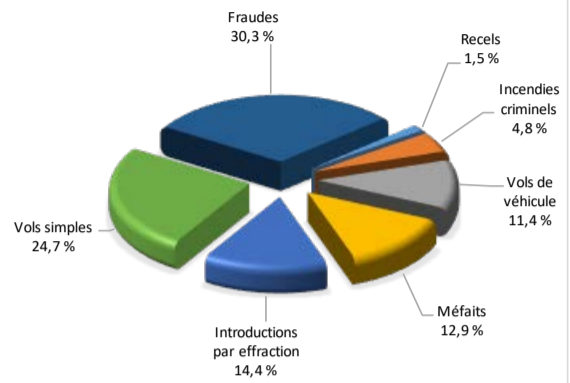


## Évolution du nombre de crimes contre la propriété au cours des dernières années

Graphique 12 : Nombre de crimes contre la propriété



Graphique 13 : Catégories de crime contre la propriété



Le graphique 12 présente les crimes contre la propriété des cinq dernières années.

Les résultats de l'année courante se situent en-dessous de l'écart inférieur, ce qui signifie qu'ils présentent une amélioration statistiquement significative par rapport au bilan des dernières années de la MRC.

Le graphique 13 indique la répartition des événements pour chacune des catégories de crimes contre la propriété. Nous remarquons alors que les fraudes sont le type de crime le plus fréquent au cours de l'année (hausse de 55% en comparaison à la moyenne des quatre dernières années). En effet, le contexte de la pandémie a contribué à faire bondir ce type de crime (fraude PCU, etc.).

Tableau 6 Autres criminalités et interventions sur le territoire

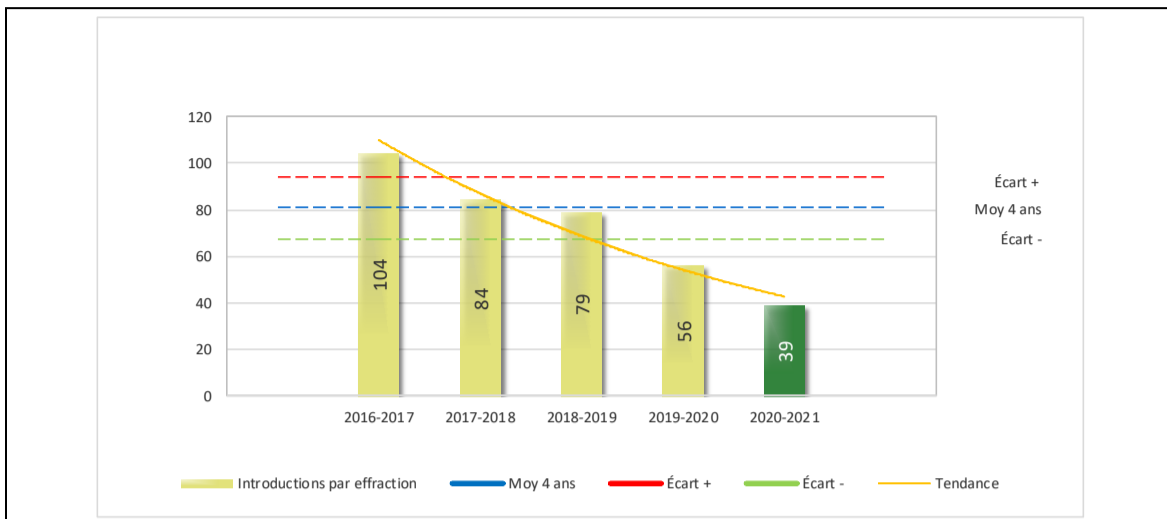
Autres criminalités	2016-2017	2017-2018	2018-2019	2019-2020	2020-2021
3000- Autres infractions au Code criminel <sup>1</sup>	50	68	55	63	40
4000 5000 - Loi régl. drogues et stupéfiants	50	34	42	51	18
6000- Infractions aux autres lois fédérales	0	0	0	0	11
7000- Infractions aux lois provinciales	14	25	28	35	26
<b>Autres criminalités :</b>	<b>114</b>	<b>127</b>	<b>125</b>	<b>149</b>	<b>95</b>
<b>Activités policières</b>					
A- Assistanes	40	35	25	28	19
B- Permis	4	5	9	5	2
E- Enquêtes	156	185	181	224	222
F- Événements relatifs à la RACJ <sup>2</sup>	43	24	44	69	35
P- Objets perdus ou trouvés	9	14	5	7	10
R- Interventions policières <sup>3</sup>	177	211	237	233	215
V- Véhicules retrouvés ou remisés	60	66	60	57	49
X- Interpellation, observation et autre	18	40	77	71	65
<b>Activités :</b>	<b>507</b>	<b>580</b>	<b>638</b>	<b>694</b>	<b>617</b>
<b>Total criminalité et activités :</b>	<b>1 147</b>	<b>1 234</b>	<b>1 296</b>	<b>1 385</b>	<b>1 229</b>

1 La catégorie « Autres infractions au Code criminel » comprend différentes infractions telles : utilisation de monnaie contrefaite, avoir troublé la paix, évasion d'une garde légale, action indécente, production et distribution de pornographie juvénile, voyeurisme, leurre au moyen d'un ordinateur, appel téléphonique indécent, menace, incitation publique à la haine, etc.

2 La Régie des alcools, des courses et des jeux.

3 La catégorie « Interventions policières » comprend notamment les cas suivants : plainte de bruit, chicane de famille, service d'ordre, escorte de véhicule, affaire civile, transfert de détenu et de personne en crise, assistance au public, prise d'empreintes digitales, personne en détresse, etc.

**GRAPHIQUE 14 : INTRODUCTIONS PAR EFFRACTION AU COURS DES DERNIÈRES ANNÉES**



Le graphique 14 démontre que le nombre d'introductions par effraction de cette année est inférieur à la moyenne des quatre dernières années (baisse de 52%). La tendance à la baisse est très présente telle que nous le révèle le graphique. Le confinement et le télétravail engendrés par la pandémie auront certainement aidé à maintenir la tendance.



## OPS VULCAIN – COVID-19

---

L'année 2020-2021 a été marquée par la pandémie mondiale de la COVID-19. Les organisations policières ont fait face à de nombreux défis. Tout en maintenant une offre de services de qualité, les policiers ont joué un rôle important de par leur mandat d'assistance au ministère de la Santé et des Services sociaux dans le cadre de l'application de la Loi sur la santé publique et, notamment, avec l'état d'urgence sanitaire décrété par le gouvernement québécois. Quotidiennement, ils ont été confrontés notamment aux impacts sociaux, psychologiques et économiques engendrés par les différentes mesures mises en place suite au décret.

La Sûreté a déployé l'opération Vulcain, d'une part afin de mettre en place des pratiques pour bien informer et protéger son personnel et d'autre part afin d'assurer le maintien des services aux citoyens à la fois de qualité et sécuritaires pour tous. L'opération visait également à soutenir les ministères et organismes ainsi que les autres services de police.

Plus spécifiquement, au cours de l'année sur le territoire de la MRC de Rouville, dans le cadre de l'assistance de la Sûreté du Québec à la Santé publique, plusieurs interventions ciblées ont été déployées concernant le respect des mesures sanitaires en vigueur. À titre d'exemple :

- Plusieurs activités d'atténuation des impacts ont été réalisées, incluant, entre autres :
  - des patrouilles préventives dans les secteurs ciblés (par exemple : aux abords des établissements scolaires);
  - des communications avec les élus ainsi qu'avec les directions d'écoles et les résidences pour personnes âgées;
  - la distribution de divers communiqués concernant la COVID – 19 (par exemple : l'application du couvre-feu);
  - la vérification au domicile des gens en quarantaine obligatoire.
  
- Pour la MRC de Rouville, nous avons eu 354 cartes d'appel en lien avec la pandémie de la COVID-19. À noter que ces données sont incluses dans le Tableau 3.

## INTERVENTIONS EN MILIEU SCOLAIRE

---

Cette section présente les différentes interventions réalisées en milieu scolaire.

	Année courante
Nombre de dossiers d'enquête relatifs au PIMS	8
Nombre de dossiers d'enquête en collaboration	0
<b>Total dossiers :</b>	<b>8</b>
Nombre d'établissements où une intervention a eu lieu	43
Nombre d'élèves rencontrés	4343
Nombre d'établissements visés (année)	11



## INTERVENTIONS PAR DES UNITÉS DE SOUTIEN ET DE MESURES D'URGENCE

---

Cette section présente le nombre d'interventions réalisées sur le territoire de la MRC par des unités de soutien régionales ou de mesures d'urgence au cours de l'année.

Unités	Nombre d'assistances
Division des données biométriques	15
Service des enquêtes sur les crimes contre la personne	2
Service de coordination des enquêtes sur les crimes majeurs	73
Maître-chien	7
Coordonnateur de recherche	1
Module d'intervention d'urgence	6

- En collaboration avec le Bureau de coordination et du soutien opérationnel (BCSO) du District Sud, les patrouilleurs de soutien MRC ont émis 327 constats sur le territoire de la MRC de Rouville. À noter que le nombre de constats est inclus dans le nombre total présenté au tableau 1.