

RAPPORT ANNUEL D'ACTIVITÉS

POSTE DE LA MRC DU VAL SAINT-FRANÇOIS

DE LA SÛRETÉ DU QUÉBEC

DU 1^{ER} AVRIL 2020 AU 31 MARS 2021



MOT DU RESPONSABLE DE POSTE



C'est avec plaisir que je vous présente le rapport annuel d'activités du poste de la MRC du Val-Saint-François de la Sûreté du Québec pour l'année financière 2020-2021. Conformément à nos engagements ainsi qu'aux priorités déterminées par le CSP, le déploiement de nos actions se poursuit sur l'ensemble du territoire couvert.

Vous retrouverez notamment dans ce rapport, les activités réalisées en lien avec les priorités locales ainsi que les statistiques relatives à la sécurité routière, aux règlements municipaux, aux événements criminels et finalement, celles au traitement des cartes d'appel.

Je me permets de remercier et de souligner l'excellent travail de la sergente Nancy Simard, le lieutenant Pascal Courtemanche et le sergent Jean-Robert Lyrette qui ont assumé les tâches de responsable de poste, et ce, avant mon arrivée en fonction.

Ce rapport et ses résultats vous permettront d'assurer le suivi de la performance des services de la Sûreté du Québec.

Sergent François Lemelin, responsable de poste de la MRC du Val-Saint-François

PRIORITÉS LOCALES²

Voici les priorités locales identifiées par le CSP pour l'année 2020-2021 et le bilan des activités réalisées.

Priorité : Intervention afin de diminuer les collisions impliquant des préjudices corporels

DESCRIPTION DES ACTIVITÉS	COMMENTAIRES	NB ACTIVITÉS
Opérations – sécurité routière	Tout au long de l'année, plusieurs opérations ont eu lieu menant à l'émission de constats d'infraction; notamment pour excès de vitesse, pour l'utilisation du cellulaire au volant et pour le non-port de la ceinture de sécurité. Il s'agit de nos trois principales cibles.	4 852
Opérations – alcool/drogue	Tout au long de l'année, plusieurs opérations ont eu lieu.	80
Opérations – transport scolaire	Tout au long de l'année, plusieurs opérations ont eu lieu.	92

Priorité : Accentuer des activités reliées à la lutte à la possession et aux trafics de stupéfiants

DESCRIPTION DES ACTIVITÉS	COMMENTAIRES	NB ACTIVITÉS
Perquisitions	Tout au long de l'année, différents dossiers d'enquête reliés aux stupéfiants ont été ouverts. 7 perquisitions ayant eu lieu au cours de l'année.	7
Accès Cannabis	Une opération <i>Accès Cannabis</i> a eu lieu au cours de l'année. Il s'agit d'interventions visant à freiner l'expansion de la production et du trafic de cannabis au Québec. Il y a eu l'éradication de plants de cannabis dans les secteurs, entre autres, de Stoke, Val-Joli, Racine, canton de Valcourt, Bonsecours et Cleveland.	1

Priorité : Effectuer des campagnes de prévention en lien avec la cybercriminalité

DESCRIPTION DES ACTIVITÉS	COMMENTAIRES	NB ACTIVITÉS
Conférence - jeunesse	Tout au long de l'année, 10 conférences auprès de 256 élèves ont été données.	10
Feuillet d'information et affiche	Lors du mois de mars, des feuillets d'information ont été distribués. Il s'agit d'un outil de sensibilisation à différents stratagèmes de fraude et de conseils de prévention. De plus, des affiches ont également été distribuées aux commerces, aux résidences pour personnes âgées et aux institutions financières.	2
Communiqué	Au cours de l'année, sept communiqués ont été transmis, concernant, entre autres, l'exploitation sexuelle des enfants sur Internet, le projet <i>Sexto</i> , la cybercriminalité, les fraudes lors des achats en ligne, les fraudes reliées à l'offre de vaccination contre la Covid-19 et la prévention de la fraude.	7

² Des moyens de sensibilisation des membres ont eu lieu dans le passé et ont pris fin en septembre 2017. Bien que lors des moyens de sensibilisation, les activités policières aient été réalisées sur le terrain et colligées par une méthode alternative, la comparaison des statistiques de poste avec les rapports annuels des années 2016-2017 et 2017-2018 doit être faite avec prudence.

DEMANDES PONCTUELLES DES ÉLUS ET DES CITOYENS

Voici les demandes ponctuelles des élus et des citoyens qui ont été adressées à la Sûreté au cours de la dernière année.

DESCRIPTION DES DEMANDES (ACTION* V, T, C)	COMMENTAIRES	NB REQUÊTES
Sécurité routière	Vitesse, chemin Bouffard, St-Denis-de-Brompton Vitesse, rue principale, Saint-François-Xavier-de-Brompton Vitesse, rang 5 et chemin de l'église à Bonsecours Vitesse, rue Dandenault, Lawrenceville Circulation de camions interdite, rue du Parc, Valcourt C Arrêts obligatoires, boulevard des Cyprès, Valcourt Sens unique lors des travaux, boulevard des Cyprès, Valcourt Arrêt, rues Champlain et Éthier, Valcourt Circulation de camions interdite, rues Beaugard et Dandenault, Lawrenceville Arrêt, Saint-Anne-de-la-Rochelle Vitesse 4 ^e rang Ouest, 4 ^e rang Est et chemin Talbot, Stoke	14
Récréotouristique	C Présence de VTT et motocross sur le terrain de balle, rue de l'Église, Bonsecours Présence de VTT, Chemin Keenan, Melbourne	2
Crissement de pneus	C Stationnement municipal, Saint-Claude	1
Vandalisme	C Vandalisme et intimidation, Valcourt C rue Éthier, Valcourt	2
Stationnement	C Avenue des Cascades, Valcourt	1

*LÉGENDE

(V) En validation : Requêtes reçues et en période d'évaluation afin de confirmer si elles sont fondées ou non et si elles nécessitent des interventions spécifiques.

(T) En traitement : Requêtes validées et fondées pour lesquelles des activités sont effectuées afin de régler la problématique visée (ex. : patrouilles, surveillances, radar, etc.).

(C) Clos : Requêtes qui sont résolues à la suite des activités effectuées ou qui sont non fondées.

PRÉVENTION

Toujours en réponse aux besoins et aux réalités locales, les postes de la Sûreté tiennent des activités de prévention dans l'ensemble des municipalités qu'ils desservent, c'est-à-dire des mesures proactives et non pénales, qui ont pour but spécifique de réduire la criminalité en agissant sur les facteurs qui la déterminent, sur les circonstances et l'environnement dans lesquels sont commis les délits.

La grande majorité des activités de prévention se tiennent au quotidien, dans le cadre des interventions de l'ensemble des patrouilles.

Voici les principales activités de prévention réalisées au cours de la dernière année :

Activités de prévention réalisées au cours de l'année

DESCRIPTION DES ACTIVITÉS	COMMENTAIRES	NB ACTIVITÉS
Communiqué	Au cours de l'année, 19 communiqués ont été transmis, concernant, entre autres, la violence conjugale et familiale, la santé mentale, la maltraitance financière des aînés, la sécurité nautique, la production illégale du cannabis, la sécurité routière lors de la rentrée scolaire, la prévention d'introductions par effraction, la conduite hivernale, le vol de colis livrés, l'alcool et la drogue au volant, la circulation des motoneiges en période hivernale, la fraude concernant la cryptomonnaie, le vol dans les concessionnaires et le <i>bon voisinage</i> .	19
Programme <i>Plan de réponse pour des établissements sécuritaires</i> (PRÉS)	Une activité a été effectuée dans le cadre du Programme <i>Plan de réponse pour des établissements sécuritaires</i> (PRÉS); soit la formation du personnel.	1

Prévention du vol	2020-06-30 : Distribution de bandes de grandeur dans certains commerces de Richmond.	1
Sécurité à vélo	2020-07-28: Activité de Géni-Vélo et randonnée à vélo avec le camp de jour de Windsor. 2020-08-11: Randonnée à vélo avec 50 enfants de Windsor.	2
Conférence - prévention méfaits	2020-11-17 : rencontre de 132 élèves de l'École secondaire de l'Odyssée concernant des méfaits survenus ainsi que le rappel des règles sanitaires gouvernementales	1
Cybercriminalité	Voir section «Priorité : Effectuer des campagnes de prévention en lien avec la cybercriminalité».	19

POLICE DE PROXIMITÉ

La Sûreté du Québec s'est formellement engagée dans une approche professionnelle de type communautaire. Cette philosophie de travail comprend les cinq grands principes suivants :

- La présence familière;
- La qualité du service aux citoyens;
- Le partenariat avec la population;
- La consultation de la clientèle;
- La résolution de problèmes.

Cette section présente les principales activités réalisées par l'approche de police de proximité.

Présence familière et parrainage

À la Sûreté du Québec, la présence familière s'exprime par le programme de parrainage des municipalités.

Voici les principales activités de parrainage (qui visent la création de liens privilégiés avec les acteurs clés de la municipalité) ayant pour objectif la capacité d'être proactif dans la résolution de problématiques en matière de sécurité publique. Ces activités sont en lien avec les priorités locales identifiées par le CSP.

DESCRIPTION DES ACTIVITÉS	COMMENTAIRES	Nb ACTIVITÉS
Rencontres de parrainage	Communications avec les directeurs généraux, les élus ainsi que les acteurs clés des services municipaux, du milieu scolaire, du milieu de la santé, du milieu communautaire et des affaires ou du milieu de la sécurité publique	243

Résolution de problèmes

L'approche stratégique en résolution de problèmes (ASRP) permet d'associer des incidents autrement traités un par un, d'en dégager une compréhension globale et de rechercher des solutions durables, le tout en ayant recours aux partenaires et aux ressources des milieux affectés par des problématiques communes.

Voici les incidents traités par l'approche stratégique en résolution de problèmes au cours de la dernière année :

DESCRIPTION ET COMMENTAIRES
Problématique de bruit dans la Baie Ély du Lac Brompton.
Problématique d'accès à la piste de BMX à Windsor par les services d'urgence (implication des cadets MRC).
Problématique de bruit et des conditions de permis d'alcool au Camping Havana à Maricourt.



Programme de cadets

Le Programme de cadets fait partie intégrante de l'offre de service de la Sûreté. Basé sur le modèle de la police de proximité, il met en avant le rapprochement avec la population dans le développement et le maintien d'un milieu de vie sûr et paisible. Ceci permet d'assurer une présence supplémentaire de la Sûreté pendant la période estivale, tout en favorisant la proximité avec les citoyens.

Les responsables de poste, de concert avec les élus, participent à la planification des tâches des cadets en indiquant leurs besoins et en ciblant les endroits où la présence de ceux-ci serait la plus bénéfique.

Voici les principales activités qui ont été effectuées par les cadets MRC (31 mai au 9 août) ainsi que les cadets du Centre de services (6 mai au 30 mai ainsi que du 10 août au 25 septembre) au cours de la dernière année.

DESCRIPTION DES ACTIVITÉS ET COMMENTAIRES
Surveillance à pied et en vélo et visibilité dans plusieurs secteurs de la MRC.
Activités de prévention nautique.
Transmission de feuillet d'information concernant la prévention au niveau des commerçants.
Distributions des repas de la popote roulante de Richmond.
Présence des cadets au tournoi de Baseball et compétition de <i>Skate</i> , Windsor.
Conférences auprès de plus de 150 enfants concernant le métier policier.
Vérifications des sièges d'auto.

Activités communautaires réalisées au cours de l'année

Cette section présente les activités communautaires dans lesquelles les membres du poste se sont impliqués au cours de la dernière année.

DESCRIPTION ET COMMENTAIRES
2020-07-23 : Journée des intervenants 911 à Windsor à laquelle a participé une cinquantaine de jeunes des camps de jours. Présence du responsable de poste, des cadets MRC et de leur coordonnateur et des cadets équestres. Présentation du métier policier et du véhicule de patrouille ainsi que du rôle de cadet.
2020-08-10 : Journée des intervenants 911 à Richmond à laquelle a participé une soixante de jeunes. Présentation du métier policier et du véhicule de patrouille ainsi que du rôle de cadet.
2020-10-31 : Présence policière accrue et visibilité lors des festivités restreintes de l'Halloween.
2020-11-28 : Présence à la Guignolée des Chevaliers de Colomb.
2020-12 : Collecte de dons par le personnel du poste de la MRC du Val-Saint-François remis à l'organisme Les Tabliers en folie pour les sacs de Noël.
2020-12-14 : Distribution de sacs de Noël en collaboration avec Les Tabliers en folie.



STATISTIQUES OPÉRATIONNELLES

Cette section est consacrée aux statistiques de :

- Sécurité des réseaux de transport
- Règlements municipaux
- Cartes d'appel
- Criminalité

Les résultats qui vous sont présentés dans cette section vous permettront d'apprécier tout particulièrement la performance de la Sûreté au cours de la dernière année.

Afin de mettre ces données en perspective et d'en analyser l'évolution, vous pouvez également les comparer avec les données des quatre dernières années.

De plus, afin d'en faciliter l'analyse, ces données vous sont présentées à l'aide de deux types de graphiques.

Chacun des graphiques de type « *histogramme* » indique les résultats pour les cinq dernières années. Une ligne trace la moyenne des quatre dernières années.

Ces graphiques permettent aussi de situer les résultats de la dernière année par rapport à la **zone d'écart moyen**. L'écart moyen est calculé à partir de la moyenne des différences entre les données de chacune des années par rapport à la moyenne des quatre dernières années. Visuellement, il s'agit de la zone comprise entre les lignes « écart + » et « écart - ». Les résultats qui s'éloignent de cette zone méritent une attention particulière du CSP.

Des graphiques circulaires, ou de type « *pointe de tarte* », accompagnent également des histogrammes afin d'illustrer plus précisément la répartition des catégories d'événements plus préoccupants.

Notez que les données de cette section concernent l'ensemble du territoire couvert par les effectifs du poste de la MRC du Val Saint-François. Les résultats pour chacune des municipalités vous sont présentés en annexes.

Un écart aux données présentées dans les rapports annuels précédents peut être attribuable à la modification du statut ou à l'évolution d'un dossier après la production du rapport annuel.

À surveiller : Depuis le mois de juin 2017, certains postes MRC ont été convertis en postes mixtes et gèrent désormais aussi le travail fait sur les autoroutes. Ce changement a pour conséquence d'ajouter les statistiques autoroutières à même celles de la MRC et donc d'affecter possiblement à la hausse les données statistiques (par exemple les constats provinciaux, les collisions, la criminalité et les cartes d'appel). Les données n'étant pas dissociables pour le moment, cette mise en garde sera valide jusqu'à ce qu'une solution soit trouvée.

Statistiques extraites du Tableau de bord le : 2021-05-05

La sécurité des réseaux de transport

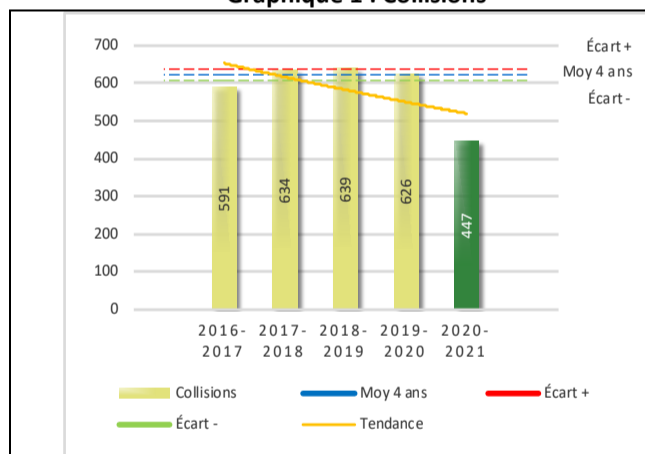
Tableau 1 Nombre de collisions et d'interventions couvertes sur le territoire au cours des dernières années

		2016-2017	2017-2018	2018-2019	2019-2020	2020-2021
Collisions						
	Collisions mortelles	1	3	2	1	4
	Collisions avec blessés graves	2	5	1	3	3
	Collisions avec blessés légers	168	134	112	167	119
	Autres collisions avec blessés ¹	0	1	1	1	0
	Collisions matérielles	420	491	523	454	321
	Sous-total :	591	634	639	626	447
Interventions						
	Avertissements nautiques	35	32	30	60	60
	Capacités affaiblies	47	44	50	47	34
	Autres crimes ²	51	63	58	52	37
	Constats provinciaux	3 395	2 492	2 493	2 412	2 550
	Constats municipaux	993	765	1 006	1 080	619
	AVVR ³	63	37	44	16	13
	Avertissements	2 982	2 276	2 261	1 375	1 645
	Sous-total :	7 566	5 709	5 942	5 042	4 958

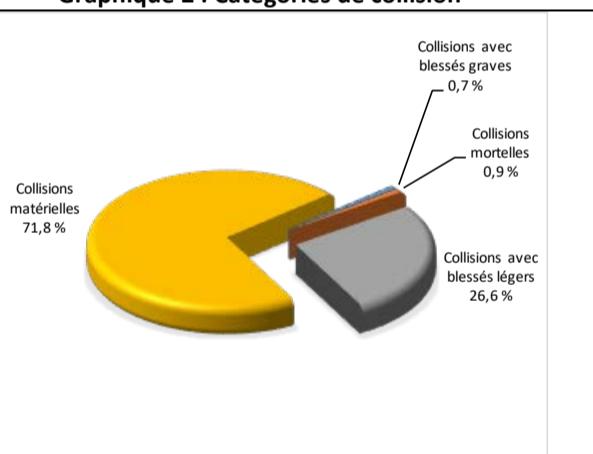
- 1 La catégorie « Autres collisions avec blessés » comprend les cas survenus hors des chemins publics.
- 2 La catégorie « Autres crimes » comprend les cas de conduite dangereuse, de poursuite, de délit de fuite, de conduite de véhicule routier pendant une interdiction (de conduire).
- 3 Avis de vérification d'un véhicule routier.

Évolution du nombre de collisions au cours des dernières années

Graphique 1 : Collisions



Graphique 2 : Catégories de collision



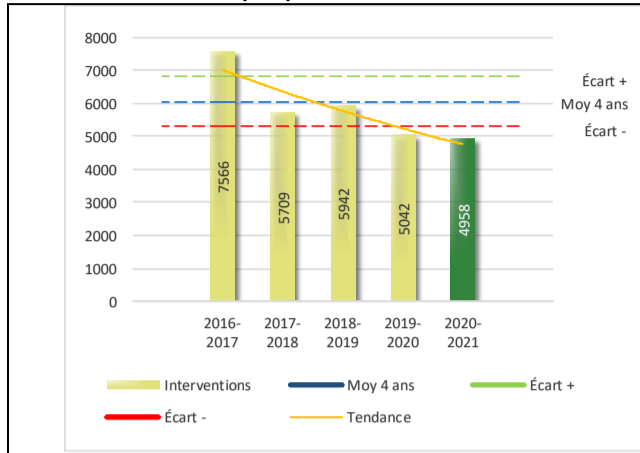
Collisions

Le graphique 1 permet de constater une tendance à la baisse du bilan routier au cours des cinq dernières années. Le total des collisions de l'année courante, qui est de 447, se situe en dessous de l'écart moyen inférieur. Le bilan des collisions de l'année courante démontre une amélioration significative par rapport aux années antérieures.

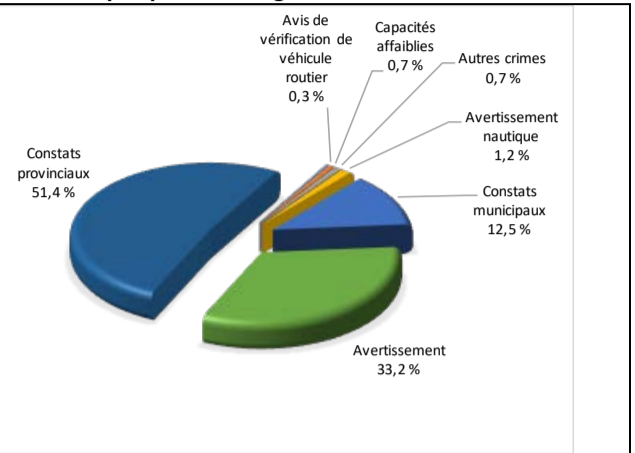
Une variation importante se situe au niveau du nombre de collisions mortelles et avec blessés qui affichent une baisse de 46 collisions par rapport à l'année précédente. Cette amélioration est en accord avec la tendance observée pour les quatre années précédentes de ce type de collision.

Évolution du nombre d'interventions au cours des dernières années

Graphique 3 : Interventions



Graphique 4 : Catégories d'intervention

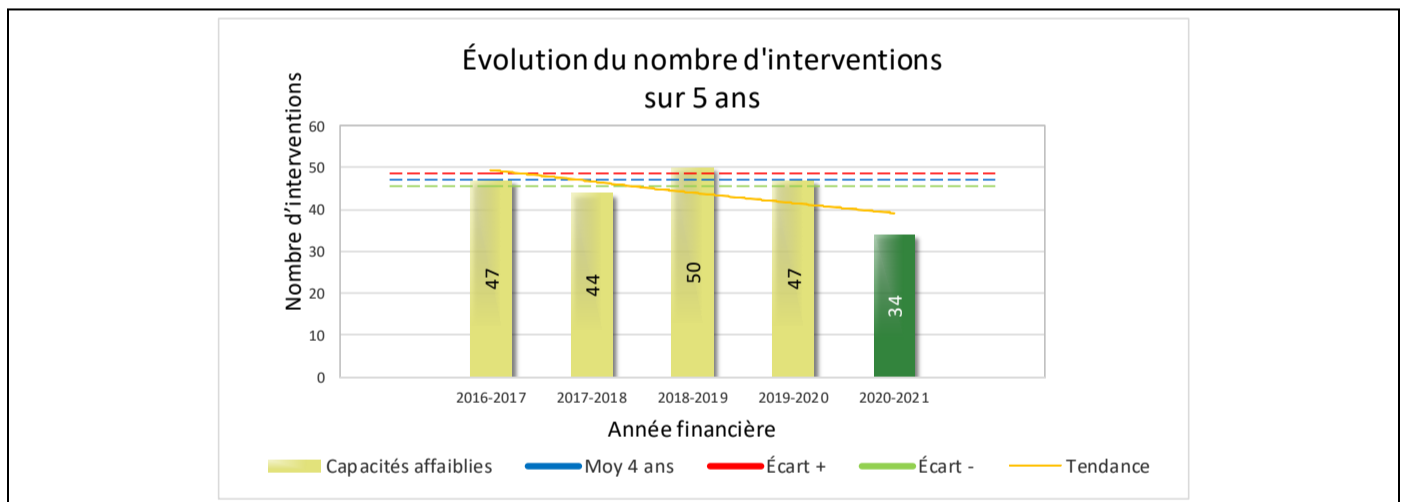


Interventions

Le graphique 3 présente une diminution du nombre d'interventions réalisées au cours de l'année courante par rapport aux années précédentes. Les résultats de l'année courante se situent en dessous de l'écart inférieur.

Une variation importante se situe au niveau d'avertissements qui affichent une augmentation de 270 interventions par rapport à l'année précédente.

Graphique 5 : Capacités affaiblies au cours des dernières années



Le graphique 5 présente l'évolution du nombre de capacités affaiblies. Une diminution de 13 par rapport à l'année dernière est constatée pour l'année en cours.

Cette variation s'explique par, entre autres, les conséquences des mesures sanitaires gouvernementales, soit les limitations de déplacements, les couvre-feux, etc.

Règlements municipaux

Tableau 2 Nombre de constats émis pour des infractions aux règlements municipaux sur le territoire au cours des dernières années

Domaine	2016-2017	2017-2018	2018-2019	2019-2020	2020-2021
1) Alarmes ¹	169	164	122	92	90
2) Vente	0	0	0	0	3
3) Circulation ²	134	74	50	78	129
4) Paix, bon ordre et sécurité publique	56	28	37	30	60
5) Nuisance	38	24	16	40	38
Total :	397	290	225	240	320

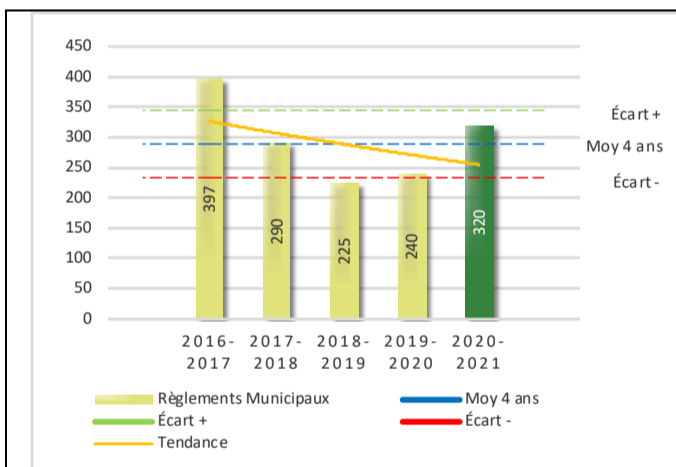
1 Les « Alarmes » du Tableau 2 font référence à des constats municipaux émis en vertu de la réglementation existante suite à des déplacements non fondés; tandis que les « Alarmes » du Tableau 3 sont des alarmes relayées par un central au CGA donnant lieu à un déplacement, mais pas nécessairement à un constat.

2 Types d'infraction de la circulation : endroits interdits, virages en « U », avertissement sonore, crissement des pneus, courses, et autres infractions impliquant des piétons, des animaux, des véhicules lourds, des véhicules d'urgence, etc.

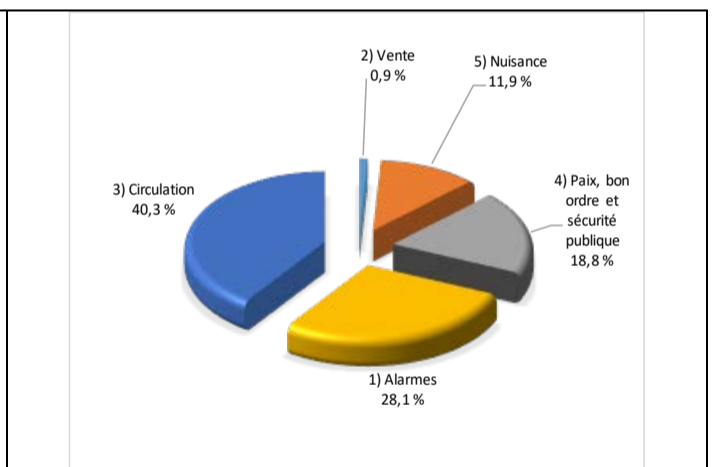
Le nombre de constats émis pour des infractions aux règlements municipaux a connu une augmentation au cours de la dernière année. Les policiers ont émis un total de 320 constats.

Évolution du nombre de constats émis pour des infractions aux règlements municipaux pour les dernières années

Graphique 6 : Règlements municipaux



Graphique 7 : Catégories d'intervention



Le graphique 6 démontre que le nombre de constats municipaux émis cette année est supérieur au nombre moyen de constats émis depuis les quatre dernières années. Les résultats demeurent statistiquement dans la moyenne par rapport au bilan des quatre dernières années de la MRC.

Tableau 3 Nombre de cartes d'appel sur le territoire au cours des dernières années

	2016-2017		2017-2018		2018-2019		2019-2020		2020-2021	
Priorité 1	1 437		1 465		1 497		1 551		1 426	
Priorité 2	2 870		2 819		2 862		2 798		2 984	
Priorité 3	932		893		892		806		986	
Total :	5 239		5 177		5 251		5 155		5 396	
Alarmes¹	Nb	%	Nb	%	Nb	%	Nb	%	Nb	%
	599	11%	574	11%	530	10%	521	10%	325	6%

Priorité 1 : Événement requérant l'assignation immédiate d'un policier.
 Priorité 2 : Événement requérant l'assignation d'un policier sur rendez-vous, avec déplacement.
 Priorité 3 : Événement requérant l'assignation d'un policier sur rendez-vous, sans déplacement.

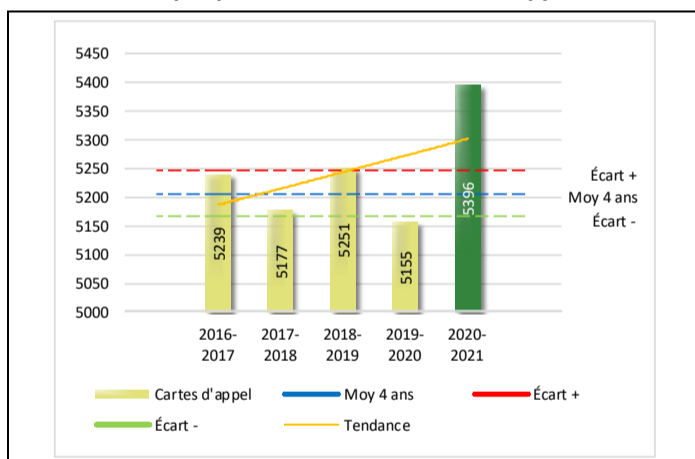
1 Les « Alarmes » du Tableau 2 font référence à des constats municipaux émis en vertu de la réglementation existante suite à des déplacements non fondés; tandis que les « Alarmes » du Tableau 3 sont des alarmes relayées par un central au CGA donnant lieu à un déplacement, mais pas nécessairement à un constat.

Le tableau 3 des cartes d'appel trace le portrait des données de l'année courante par catégories. Par rapport à l'année précédente, le nombre total de cartes d'appel a augmenté de 241.

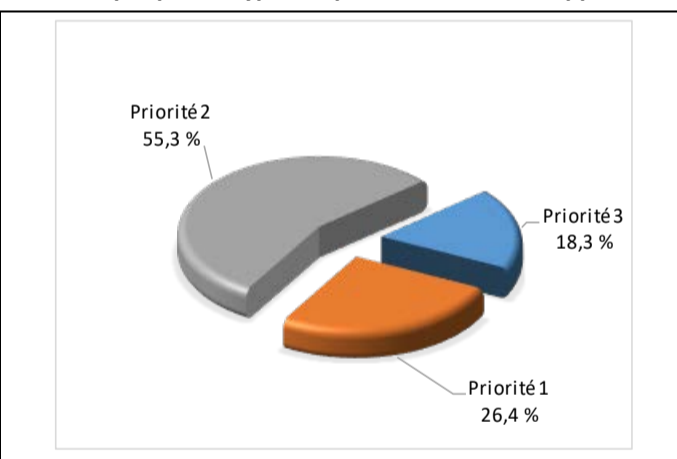
De plus, il est important de souligner le nombre d'appels et de dossiers traités par le *Centre de réponse aux citoyens* (CRC). Le CRC vise à offrir une alternative pour le citoyen qui communique avec la Sûreté via un centre de gestion des appels (CGA) et ce, pour les appels et/ou dossiers ne requérant pas le déplacement d'un policier. Pour l'année 2020-2021, les policiers assignés au CRC ont répondu à 114 appels et ont ouvert 95 dossiers pour la MRC du Val-Saint-François.

Évolution du nombre de cartes d'appel au cours des dernières années

Graphique 8 : Nombre de cartes d'appel



Graphique 9 : Types de priorité de cartes d'appel



Le graphique 8 illustre la fluctuation du nombre total de cartes d'appel au cours des cinq dernières années. Nous constatons que le nombre de cartes d'appel enregistré pour cette année se situe au-dessus de la moyenne.

Le graphique 9 indique que les cartes d'appel de priorité 2 sont les plus nombreuses à être enregistrées pour cette année.

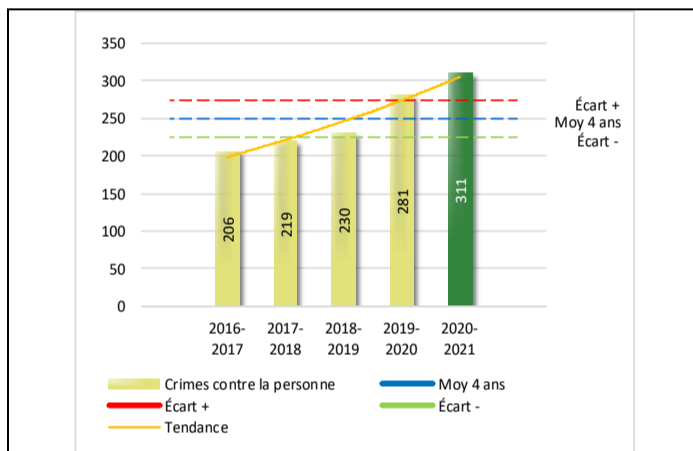
Tableau 4 Nombre de crimes contre la personne sur le territoire au cours des dernières années

1000- Crimes contre la personne ¹	2016-2017	2017-2018	2018-2019	2019-2020	2020-2021
Infractions entraînant la mort	0	3	0	1	4
Agressions sexuelles	21	29	25	33	37
Voies de fait	106	102	138	146	151
Vols qualifiés	3	1	4	0	3
Autres crimes contre la personne ²	76	84	63	101	116
Crimes contre la personne :	206	219	230	281	311

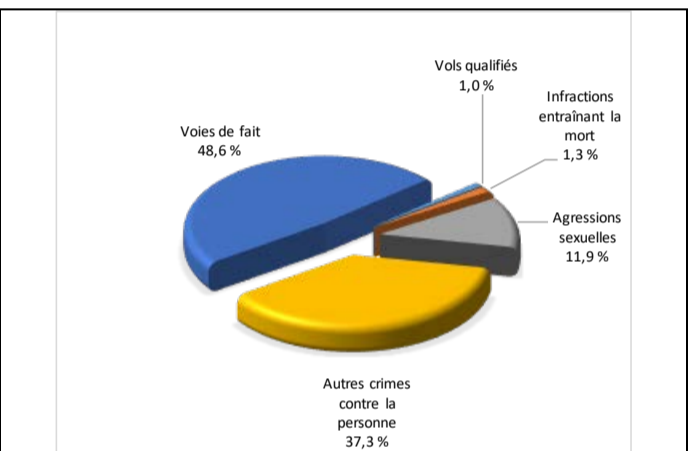
- 1 La section « Crimes contre la personne » présente le nombre de victimes d’actes criminels. Les sections suivantes présentent le nombre de dossiers opérationnels.
- 2 À titre informatif, les « Autres crimes contre la personne » incluent les cas d’enlèvement, de séquestration, d’extorsion, de profération de menaces, d’intimidation, etc.

Évolution du nombre de crimes contre la personne au cours des dernières années

Graphique 10 : Nombre de crimes contre la personne



Graphique 11 : Catégories de crime contre la personne



Le graphique 10 présente le nombre de crimes contre la personne au cours des cinq dernières années. Nous constatons que la donnée de cette année se situe au-dessus de la moyenne.

Les résultats de l’année courante se situent au-dessus de l’écart supérieur.

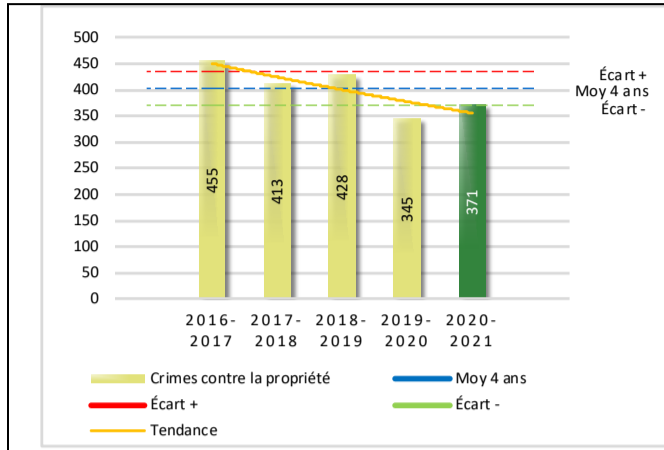
Le graphique 11 spécifie le nombre d’événements pour chacune des catégories des crimes contre la personne. Nous remarquons alors que les voies de fait sont le type de crimes le plus fréquent pour cette année. Cette situation peut s’expliquer, en partie, par les conséquences des mesures sanitaires gouvernementales, soit le confinement, les limitations de déplacements, etc.

Tableau 5 Nombre de crimes contre la propriété sur le territoire au cours des dernières années

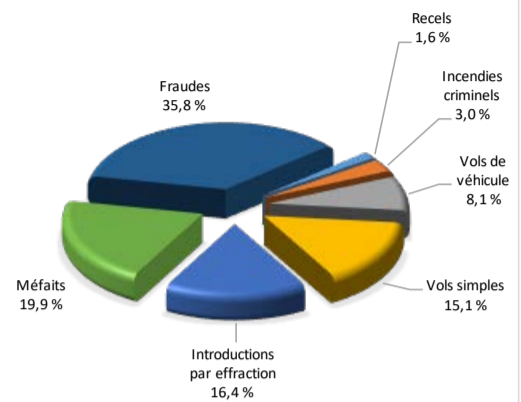
2000- Crimes contre la propriété	2016-2017	2017-2018	2018-2019	2019-2020	2020-2021
Incendies criminels	5	6	5	12	11
Introductions par effraction	134	144	130	88	61
Vols simples	133	109	134	87	56
Vols de véhicule	63	51	43	35	30
Recels	3	1	5	6	6
Fraudes	52	32	42	62	133
Méfais	65	70	69	55	74
Crimes contre la propriété :	455	413	428	345	371

Évolution du nombre de crimes contre la propriété au cours des dernières années

Graphique 12 : Nombre de crimes contre la propriété



Graphique 13 : Catégories de crime contre la propriété



Le graphique 12 présente les crimes contre la propriété des cinq dernières années.

Les résultats de l'année courante se situent en dessous de l'écart inférieur. Les résultats présentent une amélioration statistiquement significative par rapport au bilan des quatre dernières années de la MRC.

Le graphique 13 indique le nombre d'événements pour chacune des catégories de crimes contre la propriété. Nous remarquons alors que les fraudes sont le type de crimes le plus fréquent au cours de l'année.

Cette situation peut s'expliquer par, entre autres, l'augmentation du nombre de fausses demandes de Prestation canadienne d'urgence (PCU).

Tableau 6 Autres criminalités et interventions sur le territoire au cours des dernières années

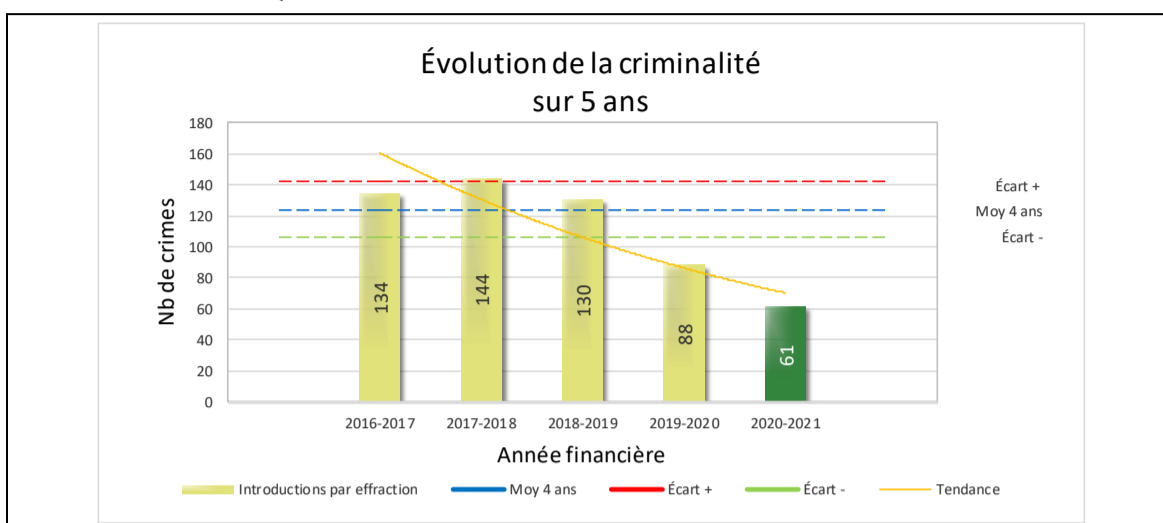
Autres criminalités	2016-2017	2017-2018	2018-2019	2019-2020	2020-2021
3000- Autres infractions au Code criminel ¹	55	58	60	54	73
4000 5000 - Loi régl. drogues et stupéfiants	47	51	61	27	27
6000- Infractions aux autres lois fédérales	2	1	2	2	4
7000- Infractions aux lois provinciales	13	16	31	26	45
Autres criminalités :	117	126	154	109	149
Activités policières					
A- Assistances	58	43	53	61	68
B- Permis	4	4	19	8	11
E- Enquêtes	143	156	231	198	242
F- Événements relatifs à la RACJ ²	44	71	50	75	57
P- Objets perdus ou trouvés	20	21	20	16	13
R- Interventions policières ³	371	323	363	422	474
V- Véhicules retrouvés ou remisés	33	26	29	38	22
X- Interpellation, observation et autre	62	42	59	69	84
Activités :	735	686	824	887	971
Total criminalité et activités :	1 513	1 444	1 636	1 622	1 802

1 La catégorie « Autres infractions au Code criminel » comprend différentes infractions telles : utilisation de monnaie contrefaite, avoir troublé la paix, évasion d'une garde légale, action indécente, production et distribution de pornographie juvénile, voyeurisme, leurre au moyen d'un ordinateur, appel téléphonique indécent, menace, incitation publique à la haine, etc.

2 La Régie des alcools, des drogues et des jeux.

3 La catégorie « Interventions policières » comprend notamment les cas suivants : plainte de bruit, chicane de famille, service d'ordre, escorte de véhicule, affaire civile, transfert de détenu et de personne en crise, assistance au public, prise d'empreintes digitales, personne en détresse, etc.

GRAPHIQUE 14 : INTRODUCTIONS PAR EFFRACTION AU COURS DES DERNIÈRES ANNÉES



Le graphique 14 démontre que le nombre d'introductions par effraction de cette année est inférieur au nombre moyen depuis les quatre dernières années.

Ce type de crime présente une amélioration statistiquement significative par rapport aux années antérieures. Cette variation s'explique par, entre autres, les conséquences des mesures sanitaires gouvernementales, soit les limitations de déplacements, les couvre-feux, etc.



OPS VULCAIN – COVID-19

L'année 2020-2021 a été marquée par la pandémie mondiale de la COVID-19. Les organisations policières ont fait face à de nombreux défis. Tout en offrant une offre de service de qualité, les policiers ont joué un rôle important de par leur mandat d'assistance au ministère de la Santé et des Services sociaux dans le cadre de l'application de la Loi sur la santé publique et, notamment, avec l'état d'urgence sanitaire décrété par le gouvernement québécois. Quotidiennement, ils ont été confrontés notamment aux impacts sociaux, psychologiques et économiques engendrés par les différentes mesures mises en place suite au décret.

La Sûreté a déployée l'opération Vulcain, d'une part afin de mettre en place des pratiques pour bien informer et protéger son personnel et d'autre part afin d'assurer le maintien des services aux citoyens à la fois de qualité et sécuritaire pour tous. L'opération visait également à soutenir les ministères et organismes ainsi que les autres services de police.

Plus spécifiquement, au cours de l'année sur le territoire de la MRC du Val-Saint-François, dans le cadre de l'assistance de la Sûreté du Québec à la Santé publique, plusieurs interventions ciblées ont été déployées concernant le respect des mesures sanitaires en vigueur. À titre d'exemple :

- Plusieurs activités d'atténuation des impacts ont été effectuées, incluant, entre autres :
 - des patrouilles préventives dans les secteurs ciblés (par exemple : aux abords des établissements scolaires);
 - des conférences téléphoniques avec les élus ainsi que des communications avec les directions d'écoles et les résidences pour personnes âgées;
 - la distribution de divers communiqués concernant la COVID – 19 (par exemple : l'application du couvre-feu);
 - la vérification au domicile des gens en quarantaine obligatoire.
- Pour la MRC, nous avons eu 219 cartes d'appels en lien avec la pandémie de la COVID-19. À noter que ces données sont incluses dans le Tableau 3.

INTERVENTIONS EN MILIEU SCOLAIRE

Cette section présente les différentes interventions réalisées en milieu scolaire. Elles doivent donc être distinctes des informations insérées dans la section « Prévention » au début du rapport annuel.

Le nombre d'élèves rencontrés dans le tableau suivant est en lien avec les dossiers d'enquête ou de tous types de rencontres.

	Année courante
Nombre de dossiers d'enquête relatifs au PIMS	12
Nombre de dossiers d'enquête en collaboration	4
Total dossiers :	16
Nombre d'établissements où une intervention a eu lieu	18
Nombre d'élèves rencontrés	424
Nombre d'établissements visés (année)	18



INTERVENTIONS PAR DES UNITÉS DE SOUTIEN ET MESURES D'URGENCE

Cette section présente les interventions réalisées sur le territoire de la MRC par des unités de soutien régionales ou de mesures d'urgence au cours de l'année. Voici les détails de ces interventions.

INTERVENTIONS DE LA DIVISION MODULE D'URGENCE (DMU)			
MISSION / TYPE DE SUPPORT	NOMBRE DE MISSION/SUPPORT	NOMBRE DE POLICIERS	DURÉE TOTALE - HEURES
Maître-chien	14	14	20
Coordonnateur de recherche	1	1	1
Plongée sous-marine	1	3	29
TOTAL	16	18	50

En collaboration avec le Bureau de coordination et du soutien opérationnel (BCSO) du district Sud, les patrouilleurs de soutien MRC ont été assignés à 84 opérations en sécurité routière. Lors des activités, ils ont émis 270 constats ou avertissements. De plus, ils ont été présents plus de 420 heures sur le territoire de la MRC. À noter que le nombre de constats et avertissements sont inclus dans le nombre total présenté au tableau 1.

Au cours de l'année, 7 activités de patrouille nautique par l'équipe récréotouristique du CSMRC furent réalisées ; 122 embarcations furent interceptées, 12 embarcations furent expulsées, 7 constats et 64 avertissements furent émis.

Au cours de l'année, 4 activités de patrouille en motoneige par l'équipe récréotouristique du CSMRC furent réalisées ; 315 véhicules hors route furent interceptés, 11 constats et 9 avertissements furent émis.

Au cours de l'année, 6 activités de patrouille en quad par l'équipe récréotouristique du CSMRC furent réalisées ; 211 véhicules hors route furent interceptés, 6 constats et 38 avertissements furent émis.

Au cours de l'année, 3 activités de patrouille équestre ont eu lieu.

ACTIVITÉS DIGNES D'INTÉRÊT ET ÉVÉNEMENTS MAJEURS

Voici les activités dignes d'intérêt et les événements majeurs ayant eu lieu au cours de l'année et qui n'ont pas été mentionnés dans les sections précédentes.

Août

- Un dossier de vol qualifié à Lawrenceville : braquage à domicile.

Septembre

- 3 arrestations concernant un dossier de recel à Valcourt.

Octobre

- Arrestation de 3 individus concernant un dossier d'introduction par effraction et recel à Maricourt.

Novembre

- Un dossier de possibilité d'enlèvement d'enfant. Le tout s'est avéré non fondé. Collaboration, entre autres, du SPVM et de la DPJ.



Décembre

- 1 arrestation à Richmond concernant un enlèvement d'enfant. Assistance au Service de police de Sherbrooke. Collaboration du poste de la MRC des Sources.

Janvier

- 1 arrestation concernant des vols dans un commerce et recel à Richmond.

Février

- 1 arrestation concernant de multiples actions indécentes à Windsor.
- 2 arrestations concernant une série de vols, fraudes et tentatives de fraude dans la MRC du Val-Saint-François et des Sources.

Mars

- Arrestation concernant une série de vols et d'introductions par effraction à Valcourt. Collaboration de la Régie de police Memphrémagog.
- 1 dossier à Stoke concernant, entre autres, un vol qualifié, enlèvement et délit de fuite. Collaboration de plusieurs unités de la Sûreté, entre autres, le poste de la MRC des Sources, le poste de la MRC du Haut-Saint-François, le poste autoroutier de l'Estrie et les crimes majeurs.