

RAPPORT ANNUEL D'ACTIVITÉS

POSTE DE LA MRC D'ABITIBI
DE LA SÛRETÉ DU QUÉBEC

DU 1^{ER} AVRIL 2021 AU 31 MARS 2022



MOT DU RESPONSABLE DE POSTE



C'est avec plaisir que je vous présente le rapport annuel d'activités du poste de la MRC d'Abitibi de la Sûreté du Québec pour l'année financière 2021-2022. Conformément à nos engagements ainsi qu'aux priorités déterminées par le CSP, le déploiement de nos actions se poursuit sur l'ensemble du territoire couvert.

Vous retrouverez notamment dans ce rapport, les activités réalisées en lien avec les priorités locales ainsi que les statistiques relatives à la sécurité routière, aux règlements municipaux, aux événements criminels et finalement, celles au traitement des cartes d'appel.

Ce rapport et ses résultats vous permettront d'assurer le suivi de la performance des services de la Sûreté du Québec.

A handwritten signature in blue ink that reads "Tommy Vigneault".

Tommy Vigneault, responsable de poste (i)



PRIORITÉS LOCALES²

Voici les priorités locales identifiées par le CSP pour l'année 2021-2022 et le bilan des activités réalisées.

Priorité : Prévention et interventions auprès de la « clientèle jeunesse » dans une stratégie globale adaptée aux besoins locaux et évolutifs, incluant en priorité l'application du programme PIMS élargie à l'ensemble du milieu de vie de cette clientèle

DESCRIPTION DES ACTIVITÉS	COMMENTAIRES	Nb ACTIVITÉS
Participation à une activité de prévention, effectuer une patrouille à pied, ou assurer une présence lors d'un événement (auprès de la clientèle jeunesse)	Présence policière dans les lieux fréquentés par les jeunes.	165
Application du programme PIMS	Ateliers, conférences et présences auprès des étudiants.	105

Priorité : Sécuriser le réseau routier par nos interventions dans le périmètre urbain des municipalités, aux endroits stratégiques et aux sites accidentogènes au sein de la MRC d'Abitibi

DESCRIPTION DES ACTIVITÉS	COMMENTAIRES	Nb ACTIVITÉS
Opérations cinémomètre	1 973 interceptions, 1 437 constats, 167 avertissements.	2 692
Surveillance de l'utilisation du cellulaire au volant	196 interceptions, 59 constats, 30 avertissements.	359
Surveillance du port de la ceinture de sécurité	133 interceptions, 46 constats, 44 avertissements.	227
Surveillance du respect des passages pour piétons	20 interceptions, 4 constats, 12 avertissements.	20
Surveillance du respect des feux de circulation, du virage à droite au feu rouge et de la signalisation	136 interceptions, 105 constats, 14 avertissements.	180
Surveillance zones scolaire et suivi autobus scolaires	48 interceptions, 17 constats, 3 avertissements.	214
Patrouilles ciblées/barrages statiques de contrôle de la conduite d'un véhicule sous l'influence de l'alcool ou de la drogue	1 453 interceptions, 37 constats, 76 avertissements.	512

Priorité : Appliquer les quatre principes directeurs de « police communautaire » afin de maximiser le sentiment de sécurité de la population, le partenariat avec les institutions et organismes ainsi que le rapprochement avec la population

DESCRIPTION DES ACTIVITÉS	COMMENTAIRES	Nb ACTIVITÉS
Intervenir dans la lutte aux stupéfiants	Patrouilles, rencontres de sources, surveillances et perquisitions.	18
Partenariat gendarmerie avec les communautés autochtones et autres partenaires en sécurité publique	Activités de prévention, rencontres, assistances au CPA Pikogan, opérations conjointes avec CPA Pikogan et agents de la faune.	18
Présence auprès des aînés	Présence policière dans les lieux fréquentés par les aînés.	93
Effectuer une patrouille à pied ou à vélo		103
Présence policière et rencontres avec les citoyens lors d'activités		7

² Des moyens de sensibilisation des membres ont eu lieu dans le passé et ont pris fin en septembre 2017. Bien que lors des moyens de sensibilisation, les activités policières aient été réalisées sur le terrain et colligées par une méthode alternative, la comparaison des statistiques de poste avec le rapport annuel de l'année 2017-2018 doit être faite avec prudence.



Priorité : Optimiser notre offre de services, assurer une présence stratégique et moderniser notre modèle de desserte policière afin de répondre aux besoins de sécurité publique en évolution au sein des municipalités de la MRC d'Abitibi

DESCRIPTION DES ACTIVITÉS	COMMENTAIRES	NB ACTIVITÉS
Présence stratégique et desserte policière dans les municipalités de La Motte, Saint-Mathieu, Sainte-Gertrude-Manneville et Preissac (secteur 1)	Patrouille dans les municipalités, les rangs et secteurs chalets, et sites de villégiatures.	640
Présence stratégique et desserte policière dans les municipalités de Saint-Félix, Saint-Dominique, Berry, Trécesson, Launay et TNO Guyenne-Lac Chicobi (secteur 2)	Patrouille dans les municipalités, les rangs et secteurs chalets, et sites de villégiatures.	655
Présence stratégique et desserte policière dans les municipalités de La Corne, Landrienne et Saint-Marc -de-Figuery (secteur 4)	Patrouille dans les municipalités, les rangs et secteurs chalets, et sites de villégiatures.	808
Présence stratégique et desserte policière dans les municipalités de Champneuf, Rochebaucourt, La Morandière, Barraute et TNO Lac-Despinassy (secteur 5)	Patrouille dans les municipalités, les rangs et secteurs chalets, et sites de villégiatures.	466



DEMANDES PONCTUELLES DES ÉLUS ET DES CITOYENS

Voici les demandes ponctuelles des élus et des citoyens qui ont été adressées à la Sûreté au cours de la dernière année.

DESCRIPTION DES DEMANDES (ACTION* V, T, C)	COMMENTAIRES	Nb REQUÊTES
Requête en matière criminelle	C Des méfaits ont été constatés dans les rangs de la municipalité de La Motte (vols de panneaux de circulation, objets placés au milieu du chemin, bris).	1
Requête en matière de réglementation municipale	C Problématique de flânage, d'itinérance et de consommation sur le site de la Maison Hector-Authier et à l'arrière d'un commerce sur la rue Principale dans la ville d'Amos.	2
Requête en matière de santé publique	C Patrouilles demandées dans les parcs de la ville d'Amos pour s'assurer du respect des règles en vigueur par les usagers.	1
Requête en matière de sécurité routière (non-respect de la signalisation, vitesse)	C Plaintes au sujet de la vitesse à la sortie des zones de 50 km/heure dans la municipalité de Barraute, ainsi que sur la route 111 Ouest entre la sortie de la ville d'Amos et le Chemin du Lac Arthur. Non-respect de la vitesse et de la traverse pour piétons en zone scolaire sur la rue Principale Nord de la ville d'Amos. Plainte au sujet de la circulation des véhicules lourds sur la route de l'aéroport entre la sortie de la ville d'Amos et le chemin de la pépinière. Sécuriser le réseau routier et les piétons qui circulent entre Pikogan et Amos sur la Route 109.	9

*LÉGENDE

(V) En validation : Requêtes reçues et en période d'évaluation afin de confirmer si elles sont fondées ou non et si elles nécessitent des interventions spécifiques.

(T) En traitement : Requêtes validées et fondées pour lesquelles des activités sont effectuées afin de régler la problématique visée (ex. : patrouilles, surveillances, radar, etc.).

(C) Clos : Requêtes qui sont résolues à la suite des activités effectuées ou qui sont non fondées.



PRÉVENTION

Toujours en réponse aux besoins et aux réalités locales, les postes de la Sûreté tiennent des activités de prévention dans l'ensemble des municipalités qu'ils desservent, c'est-à-dire des mesures proactives et non pénales, qui ont pour but spécifique de réduire la criminalité en agissant sur les facteurs qui la déterminent, sur les circonstances et l'environnement dans lesquels sont commis les délits.

La grande majorité des activités de prévention se tiennent au quotidien, dans le cadre des interventions de l'ensemble des patrouilleurs.

Voici les principales activités de prévention réalisées au cours de la dernière année :

Activités de prévention réalisées au cours de l'année

DESCRIPTION DES ACTIVITÉS	COMMENTAIRES	NB ACTIVITÉS
Abus envers les aînés	Une dizaine de personnes ont assisté à la présentation du programme « Aîné-avisé ». Le dépliant « la fraude en 3D » a été remis à deux personnes en contexte de maltraitance visant les personnes aînées.	2
Cybercriminalité	15 élèves de sixième année de l'école Migwan ont assisté à une présentation du programme Mission Sécuri-T.	1
Gang de choix	Environ 80 élèves du primaire ont assisté à une conférence sur l'intimidation et la violence.	4
Sécurité à vélo	Une centaine de jeunes ont assisté à une conférence sur la sécurité à vélo.	2
Sécurité routière (ceinture de sécurité, cellulaire au volant, vitesse, etc.)	Environ 300 personnes ont été interpellées lors d'une activité de prévention sur le port de la ceinture dans le centre-ville d'Amos.	1
Vol	Vérification des stationnements près des commerces dans la ville d'Amos.	4

La Sûreté du Québec s'est formellement engagée dans une approche professionnelle de type communautaire. Cette philosophie de travail comprend les cinq grands principes suivants :

- La présence familière;
- La qualité du service aux citoyens;
- Le partenariat avec la population;
- La consultation de la clientèle;
- La résolution de problèmes.

Cette section présente les principales activités réalisées par l'approche de police de proximité.

Présence familière et parrainage

À la Sûreté du Québec, la présence familière s'exprime par le programme de parrainage des municipalités.

Voici les principales activités de parrainage (qui visent la création de liens privilégiés avec les acteurs clés de la municipalité) ayant pour objectif la capacité d'être proactif dans la résolution de problématiques en matière de sécurité publique. Ces activités sont en lien avec les priorités locales identifiées par le CSP.

DESCRIPTION DES ACTIVITÉS	COMMENTAIRES	NB ACTIVITÉS
Présence familière	Patrouilles préventives et échanges réguliers avec les partenaires en lien avec l'état d'urgence sanitaire déclaré sur le territoire québécois. Activités de rapprochement et de proximité : <ul style="list-style-type: none"> ○ Présences dans diverses activités sportives et communautaires ○ Présences lors du bal des finissants ○ Rencontres et échanges avec les citoyens. 	168
Collecte de sang	Échange avec les bénévoles et les organisateurs.	2
Découverte du milieu policier	Démonstration de l'auto-patrouille et de l'équipement des policiers auprès d'environ une centaine d'enfants de la garderie. Une quinzaine d'enfants ont pu visiter le poste de police. Échange avec un homme intéressé par le métier de policier. Présentation du métier de policier auprès des joueurs de hockey des Forestiers d'Amos. Rencontre de quatre étudiants de techniques policières.	14
Rencontre parrainage	Rencontres ou échanges avec maires, conseillers municipaux, directeurs généraux, directeur du service des incendies, directeurs des travaux publics, attachée politique de la députée provinciale, inspecteur municipal, employés municipaux, responsable du comité de citoyens de Lac-Chicobi, agent de développement, représentants du milieu scolaire, intervenants / responsables d'organismes communautaires, agents de sécurité, CPA Pikogan, agents de la faune, propriétaire d'un commerce. Participation aux travaux de la prochaine planification stratégique de la MRC. Présence aux conseils municipaux de La Corne, Launay, Saint-Marc-de-Figuery et Saint-Mathieu-d'Harricana.	204
Tables de concertation	Comité clinique sur l'itinérance et table sur l'itinérance et la dépendance	2

Résolution de problèmes

L'approche stratégique en résolution de problèmes (ASRP) permet d'associer des incidents autrement traités un par un, d'en dégager une compréhension globale et de rechercher des solutions durables, le tout en ayant recours aux partenaires et aux ressources des milieux affectés par des problématiques communes.

Voici les incidents traités par l'approche stratégique en résolution de problèmes au cours de la dernière année :

DESCRIPTION ET COMMENTAIRES
Aucun incident résolu par ASRP au cours de la période.



Programme de cadets

Le Programme de cadets fait partie intégrante de l'offre de service de la Sûreté. Basé sur le modèle de la police de proximité, il met en avant le rapprochement avec la population dans le développement et le maintien d'un milieu de vie sûr et paisible. Ceci permet d'assurer une présence supplémentaire de la Sûreté pendant la période estivale, tout en favorisant la proximité avec les citoyens.

Les responsables de poste, de concert avec les élus, participent à la planification des tâches des cadets en indiquant leurs besoins et en ciblant les endroits où la présence de ceux-ci serait la plus bénéfique.

Voici les principales activités qui ont été effectuées par les cadets au cours de la dernière année.

DESCRIPTION DES ACTIVITÉS	COMMENTAIRES	Nb ACTIVITÉS
Surveillances à pied et à vélo	Présences et surveillances dans les parcs, quartiers résidentiels, chemins publics, etc.	220
Participation à des programmes de prévention et de relations communautaires	Ateliers, conférences, distribution de dépliants, burinage, etc.	39
Rencontres de partenaires	Rencontres avec les partenaires du milieu.	21

Activités communautaires réalisées au cours de l'année

Cette section présente les activités communautaires dans lesquelles les membres du poste se sont impliqués au cours de la dernière année.

DESCRIPTION ET COMMENTAIRES
Présence commémorative lors des funérailles d'un ancien policier de la Ville d'Amos. (2021-06)
Service d'escorte pour la marche commémorative pour les victimes des pensionnats entre Saint-Marc-de-Figuery et Pikogan. (2021-06)
Présences aux activités de H2O le Festival dans la Ville d'Amos. (2021-07)
Présence au spectacle de Random Recipe tenu sur la remorque d'Au pays des pick-up dans la Ville d'Amos. (2021-07)
Présence à la manifestation contre le passeport vaccinal devant le Centre de services scolaire Harricana dans la Ville d'Amos. (2021-08)
Présence au spectacle de l'humoriste Alexandre Barrette à l'aréna de Barraute. (2021-09)
Présence au Jam de Bmx au « skatepark » de la Ville d'Amos. (2021-09)
Présence au visionnement du documentaire « La parfaite victime » et participation au panel de discussion au cinéma Amos dans la Ville d'Amos. (2021-09)
Présence à la Grande Marche du Défi Pierre Lavoie dans la Ville d'Amos. (2021-10)
Distribution de bonbons et patrouille dans les rues d'Amos et Barraute pour la fête d'Halloween. (2021-10)
Distribution de bonbons et patrouille dans les rues de La Corne pour la fête d'Halloween. (2021-10)
Présence à la collecte des services d'urgence dans le cadre de la 33 ^e campagne des paniers de Noël. (2021-11)
Présence au marché de Noël de Barraute. (2021-11)
Présence à la parade de Noël dans la municipalité de Barraute. (2021-12)
Présence à la marche contre la violence faite aux femmes dans la ville d'Amos. (2021-12)
Présence aux activités du 100 ^e de la municipalité de Saint-Marc-de-Figuery. (2022-02)



STATISTIQUES OPÉRATIONNELLES

Cette section est consacrée aux statistiques de :

- Sécurité des réseaux de transport
- Règlements municipaux
- Cartes d'appel
- Criminalité

Les résultats qui vous sont présentés dans cette section vous permettront d'apprécier tout particulièrement la performance de la Sûreté au cours de la dernière année.

Afin de mettre ces données en perspective et d'en analyser l'évolution, vous pouvez également les comparer avec les données des quatre dernières années.

De plus, afin d'en faciliter l'analyse, ces données vous sont présentées à l'aide de deux types de graphiques.

Chacun des graphiques de type « *histogramme* » indique les résultats pour les cinq dernières années. Une ligne trace la moyenne des quatre dernières années.

Ces graphiques permettent aussi de situer les résultats de la dernière année par rapport à la **zone d'écart moyen**. L'écart moyen est calculé à partir de la moyenne des différences entre les données de chacune des années par rapport à la moyenne des quatre dernières années. Visuellement, il s'agit de la zone comprise entre les lignes « écart + » et « écart - ». Les résultats qui s'éloignent de cette zone méritent une attention particulière du CSP.

Des graphiques circulaires, ou de type « *pointe de tarte* », accompagnent également des histogrammes afin d'illustrer plus précisément la répartition des catégories d'événements plus préoccupants.

Notez que les données de cette section concernent l'ensemble du territoire couvert par les effectifs du poste de la MRC d'Abitibi. Les résultats pour chacune des municipalités vous sont présentés en annexes.

Un écart aux données présentées dans les rapports annuels précédents peut être attribuable à la modification du statut ou à l'évolution d'un dossier après la production du rapport annuel.

À surveiller : Depuis le mois de juin 2017, certains postes MRC ont été convertis en postes mixtes et gèrent désormais aussi le travail fait sur les autoroutes. Ce changement a pour conséquence d'ajouter les statistiques autoroutières à même celles de la MRC et donc d'affecter possiblement à la hausse les données statistiques (par exemple les constats provinciaux, les collisions, la criminalité et les cartes d'appel). Les données n'étant pas dissociables pour le moment, cette mise en garde sera valide jusqu'à ce qu'une solution soit trouvée.

Statistiques extraites du Tableau de bord le : 2022-05-04

La sécurité des réseaux de transport

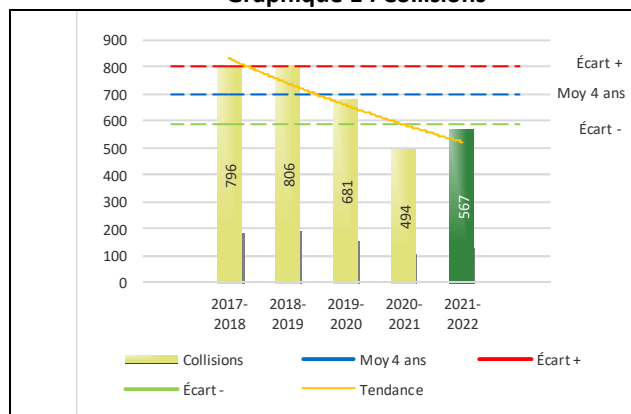
Tableau 1 Nombre de collisions et d'interventions couvertes sur le territoire

	2017-2018	2018-2019	2019-2020	2020-2021	2021-2022
Collisions					
Collisions mortelles	6	2	2	0	2
Collisions avec blessés graves	3	6	4	3	5
Collisions avec blessés légers	128	147	144	89	102
Autres collisions avec blessés ¹	5	7	3	8	4
Collisions matérielles	654	644	528	394	454
Sous-total :	796	806	681	494	567
Interventions					
Avertissements nautiques	56	41	28	110	97
Capacités affaiblies	59	56	56	59	68
Autres crimes ²	157	177	116	84	78
Constats provinciaux	1 452	1 758	2 233	2 281	1 965
Constats municipaux	2 419	2 235	1 937	1 799	1 754
AVVR ³	60	69	64	34	44
Avertissements	1 144	1 154	1 379	1 238	963
Sous-total :	5 347	5 490	5 813	5 605	4 969

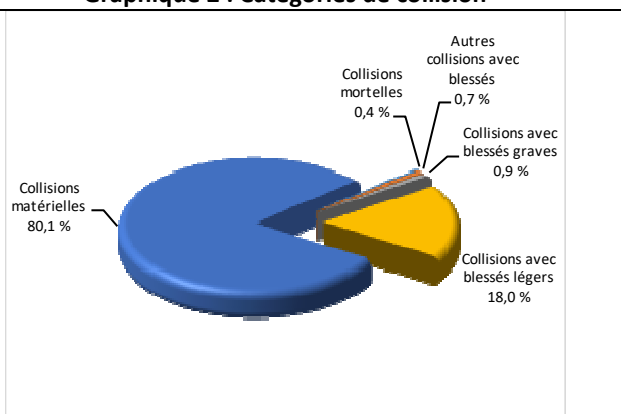
- 1 La catégorie « Autres collisions avec blessés » comprend les cas survenus hors des chemins publics.
- 2 La catégorie « Autres crimes » comprend les cas de conduite dangereuse, de poursuite, de délit de fuite, de conduite de véhicule routier pendant une interdiction (de conduire).
- 3 Avis de vérification d'un véhicule routier.

Évolution du nombre de collisions au cours des dernières années depuis le 1^{er} avril

Graphique 1 : Collisions



Graphique 2 : Catégories de collision



Collisions

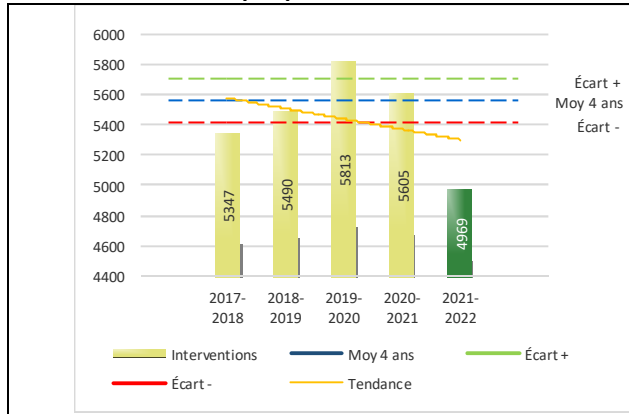
Le graphique 1 permet de constater une tendance à la baisse du bilan routier au cours des cinq dernières années. Le total des collisions de l'année courante, qui est de 567 collisions, se situe en dessous de l'écart moyen inférieur. Le bilan des collisions de l'année courante démontre une amélioration significative par rapport aux années antérieures.

La variation la plus importante se situe au niveau des collisions matérielles qui affichent une augmentation de 60 collisions par rapport à l'année précédente. Cette détérioration est en opposition avec la tendance observée pour les quatre années précédentes de ce type de collision.

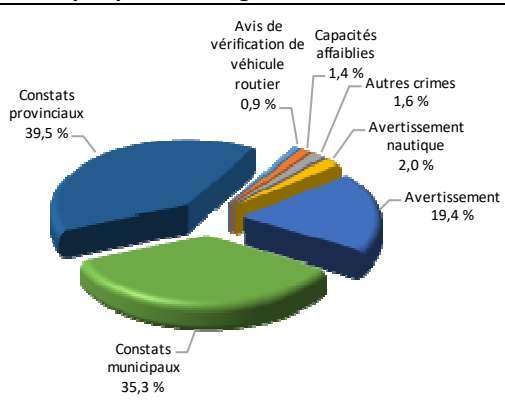
Cette variation peut s'expliquer par la reprise des activités humaines au courant de l'année 2021-2022 contrairement à l'année précédente qui était teintée par la situation sanitaire où il y avait peu d'activités et peu de déplacements sur le réseau routier.

Évolution du nombre d'interventions au cours des dernières années

Graphique 3 : Interventions



Graphique 4 : Catégories d'intervention

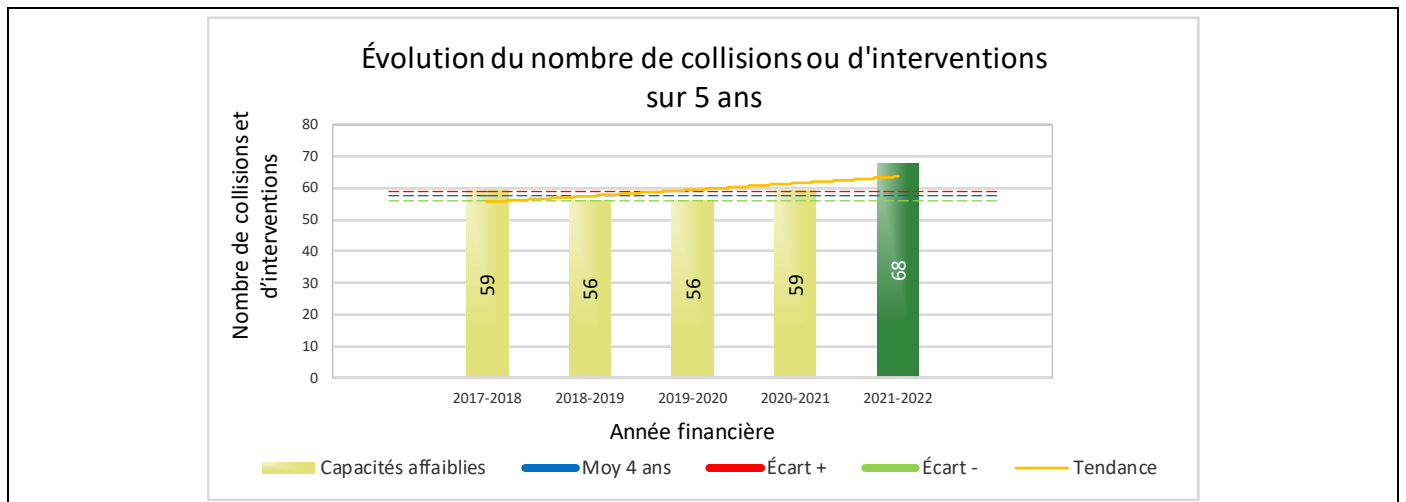


Interventions

Le graphique 3 présente une diminution du nombre d'interventions réalisées au cours de l'année courante par rapport aux années précédentes. Les résultats de l'année courante se situent en dessous de l'écart inférieur ce qui signifie que les résultats accusent un recul statistiquement significatif par rapport au bilan des quatre dernières années de la MRC.

La variation la plus importante se situe au niveau des constats provinciaux qui affichent une diminution de 316 interventions par rapport à l'année précédente.

Graphique 5 : Capacités affaiblies au cours des dernières années



Le graphique 5 présente l'évolution de capacités affaiblies. Une augmentation de 9 interventions par rapport à l'année dernière est constatée pour l'année en cours.

Cette augmentation peut s'expliquer par les mesures sanitaires en place qui faisaient en sorte que les policiers ont fait des interceptions plus ciblées et qu'il y avait un nombre restreint de véhicules en circulation.

Règlements municipaux

Tableau 2 Nombre de constats émis pour des infractions aux règlements municipaux sur le territoire

Domaine	2017-2018	2018-2019	2019-2020	2020-2021	2021-2022
1) Alarmes ¹	31	14	39	25	11
2) Vente	0	0	0	0	0
3) Circulation ²	266	269	356	267	243
4) Paix, bon ordre et sécurité publique	117	140	129	138	122
5) Nuisance	14	14	29	28	14
Total :	428	437	553	458	390

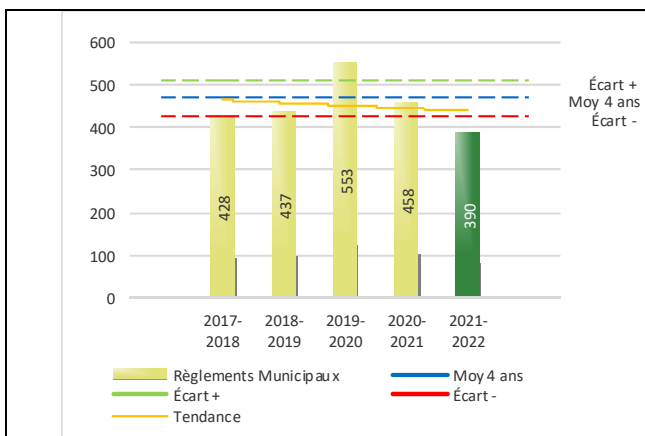
1 Les « Alarmes » du Tableau 2 font référence à des constats municipaux émis en vertu de la réglementation existante suite à des déplacements non fondés; tandis que les « Alarmes » du Tableau 3 sont des alarmes relayées par un central au CGA donnant lieu à un déplacement, mais pas nécessairement à un constat.

2 Types d'infraction de la circulation : endroits interdits, virages en « U », avertissement sonore, crissement des pneus, courses, et autres infractions impliquant des piétons, des animaux, des véhicules lourds, des véhicules d'urgence, etc.

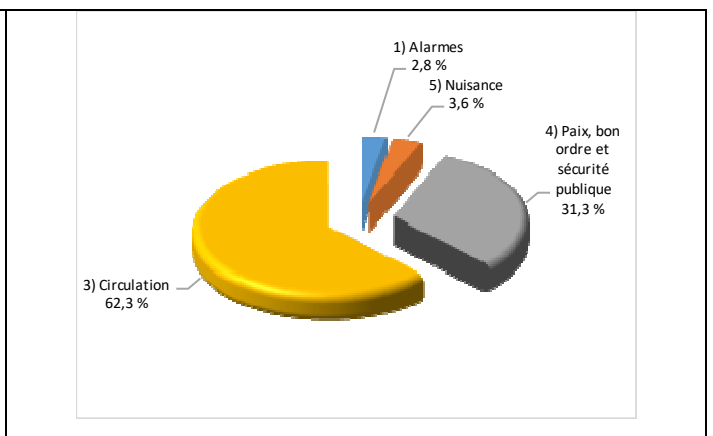
Le nombre de constats émis pour des infractions aux règlements municipaux a connu une diminution au cours de la dernière année. Les policiers ont émis un total de 390 constats.

Évolution du nombre de constats émis pour des infractions aux règlements municipaux pour l'année courante

Graphique 6 : Règlements municipaux



Graphique 7 : Catégories d'intervention



Le graphique 6 démontre que le nombre de constats municipaux émis cette année est inférieur au nombre moyen de constats émis depuis les quatre dernières années.

Les résultats de l'année courante se situent en dessous de l'écart inférieur. Les résultats accusent un recul statistiquement significatif par rapport au bilan des quatre dernières années de la MRC.

Cartes d'appel

Depuis le 1^{er} décembre 2021, une nouvelle priorité a été ajoutée, soit la priorité 0. Il est donc possible qu'une baisse du total des cartes d'appel de priorité 1 soit observée.

Les définitions des priorités sont les suivantes :

- **Priorité 0**
Événement *critique à très haut risque* pour la sécurité des personnes et nécessitant une *intervention policière immédiate*.
- **Priorité 1**
Événement *à risque* ou nécessitant une *intervention policière rapide*.
- **Priorité 2**
Événement *sans risque* pour la sécurité des personnes et pour lequel *l'intervention policière est différée, avec déplacement* policier, sur rendez-vous ou après avoir répondu aux événements P0 ou P1 en cours.
- **Priorité 3**
Événement *sans risque* pour la sécurité des personnes et pour lequel *l'intervention policière est différée, sans déplacement* policier, sur rendez-vous téléphonique avec un membre du Centre de réponse aux citoyens (CRC) ou avec un patrouilleur; ou bien par déplacement du citoyen au poste de la Sûreté.

Tableau 3 Nombre de cartes d'appel sur le territoire au cours de l'année

	2017-2018		2018-2019		2019-2020		2020-2021		2021-2022	
Priorité 0										57
Priorité 1	1 385		1 642		1 614		1 422			1 366
Priorité 2	2 419		2 696		2 601		2 479			2 430
Priorité 3	730		536		507		450			470
Total :	4 534		4 874		4 722		4 351			4 323
Alarmes¹	Nb	%	Nb	%	Nb	%	Nb	%	Nb	%
	403	9%	385	8%	404	9%	269	6%	284	7%

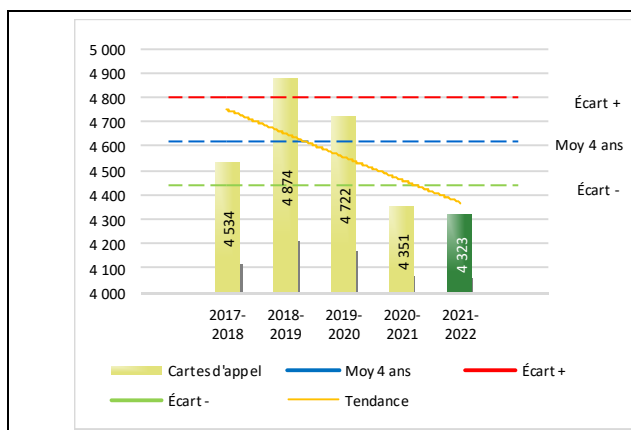
1 Les « Alarmes » du Tableau 2 font référence à des constats municipaux émis en vertu de la réglementation existante suite à des déplacements non fondés; tandis que les « Alarmes » du Tableau 3 sont des alarmes relayées par un central au CGA donnant lieu à un déplacement, mais pas nécessairement à un constat.

Le tableau 3 des cartes d'appel trace le portrait des données de l'année courante par catégories. Par rapport à l'année précédente, le nombre total de cartes d'appel a diminué de 28.

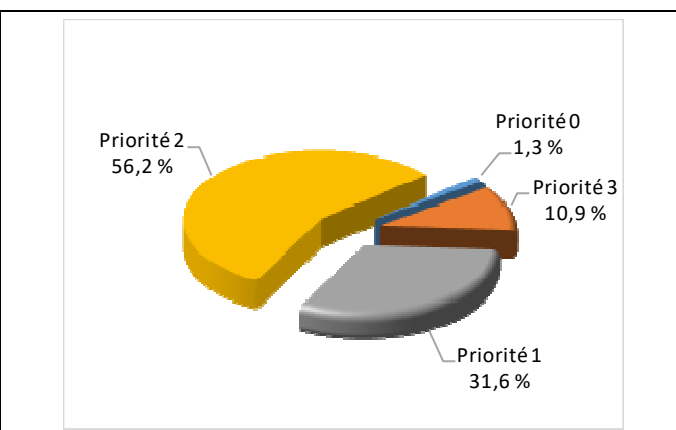
De plus, il est important de souligner le nombre d'appels et de dossiers traités par le *Centre de réponse aux citoyens* (CRC). Le CRC vise à offrir une alternative pour le citoyen qui communique avec la Sûreté via un centre de gestion des appels (CGA) et ce, pour les appels et/ou dossiers ne requérant pas le déplacement d'un policier. Pour l'année 2021-2022, les policiers assignés au CRC ont répondu à 44 appels et ont ouvert 41 dossiers pour la MRC Abitibi.

Évolution du nombre de cartes d'appel au cours des dernières années

Graphique 8 : Nombre de cartes d'appel



Graphique 9 : Types de priorité de cartes d'appel



Le graphique 8 illustre la fluctuation du nombre total de cartes d'appel au cours des cinq dernières années. Nous constatons que le nombre de cartes d'appel enregistré pour cette année se situe en dessous de la moyenne.

Le graphique 9 indique que les cartes d'appel de priorité 2 sont les plus nombreuses à être enregistrées pour cette année.

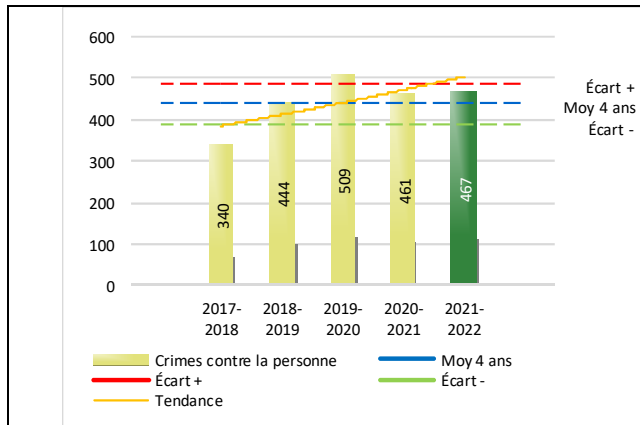
Tableau 4 Nombre de crimes contre la personne sur le territoire au cours de l'année

	2017-2018	2018-2019	2019-2020	2020-2021	2021-2022
1000- Crimes contre la personne¹					
Infractions entraînant la mort	1	1	2	1	2
Agressions sexuelles	36	47	66	53	79
Voies de fait	169	213	237	214	222
Vols qualifiés	1	2	5	2	2
Autres crimes contre la personne ²	133	181	199	191	162
Crimes contre la personne :	340	444	509	461	467

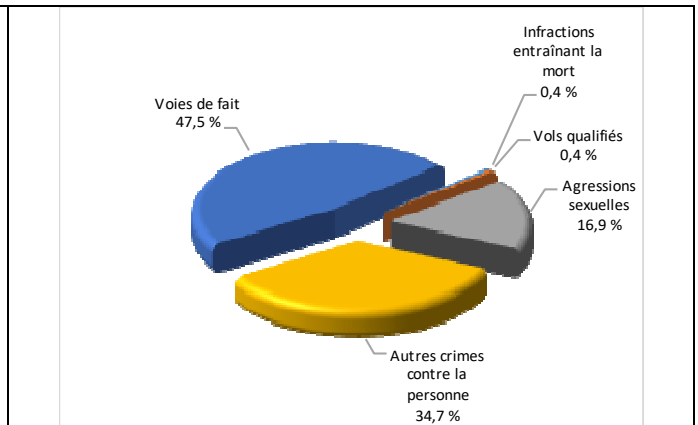
- 1 La section « Crimes contre la personne » présente le nombre de victimes d'actes criminels. Les sections suivantes présentent le nombre de dossiers opérationnels.
- 2 À titre informatif, les « Autres crimes contre la personne » incluent les cas d'enlèvement, de séquestration, d'extorsion, de profération de menaces, d'intimidation, etc.

Évolution du nombre de crimes contre la personne au cours des dernières années

Graphique 10 : Nombre de crimes contre la personne



Graphique 11 : Catégories de crime contre la personne



Le graphique 10 présente le nombre de crimes contre la personne au cours des cinq dernières années. Nous constatons que la donnée de cette année se situe au-dessus de la moyenne.

Les résultats de l'année courante se situent dans la zone d'écart moyen. Les résultats demeurent statistiquement dans la moyenne par rapport au bilan des quatre dernières années de la MRC.

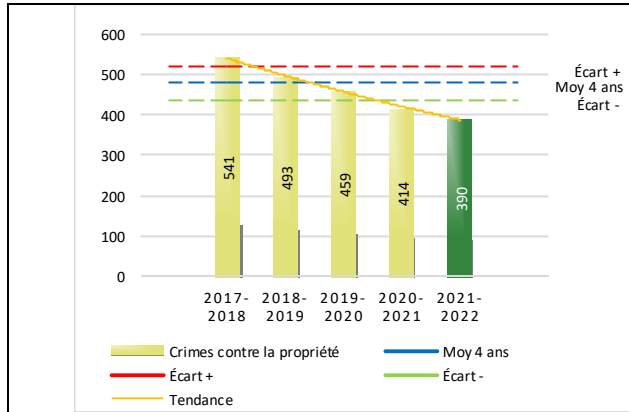
Le graphique 11 spécifie le nombre d'événements pour chacune des catégories des crimes contre la personne. Nous remarquons alors que les voies de fait sont le type de crimes le plus fréquent pour cette année.

Tableau 5 Nombre de crimes contre la propriété sur le territoire au cours de l'année

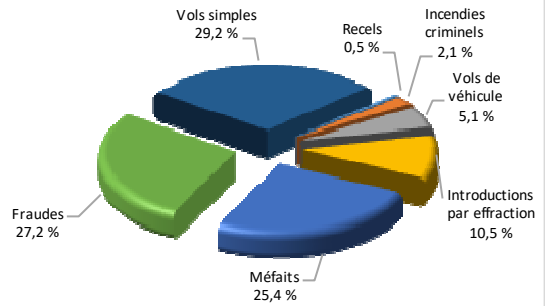
	2017-2018	2018-2019	2019-2020	2020-2021	2021-2022
2000- Crimes contre la propriété					
Incendies criminels	8	7	10	7	8
Introductions par effraction	135	69	61	76	41
Vols simples	185	192	170	108	114
Vols de véhicule	29	33	30	16	20
Recels	2	9	4	1	2
Fraudes	66	78	64	102	106
Méfais	116	105	120	104	99
Crimes contre la propriété :	541	493	459	414	390

Évolution du nombre de crimes contre la propriété au cours des dernières années

Graphique 12 : Nombre de crimes contre la propriété



Graphique 13 : Catégories de crime contre la propriété



Le graphique 12 présente les crimes contre la propriété des cinq dernières années.

Les résultats de l'année courante se situent en dessous de l'écart inférieur. Les résultats présentent une amélioration statistiquement significative par rapport au bilan des quatre dernières années de la MRC.

Le graphique 13 indique le nombre d'événements pour chacune des catégories de crimes contre la propriété. Nous remarquons alors que les vols simples sont le type de crimes le plus fréquent au cours de l'année.

Tableau 6 Autres criminalités et interventions sur le territoire au cours de l'année

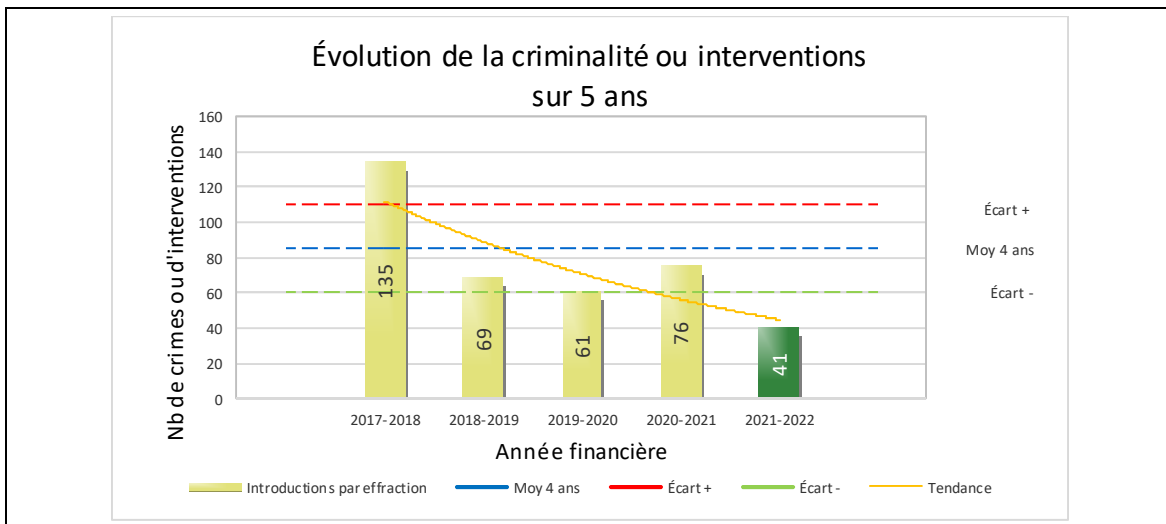
	2017-2018	2018-2019	2019-2020	2020-2021	2021-2022
Autres criminalités					
3000- Autres infractions au Code criminel ¹	172	172	199	163	191
4000 5000 - Loi régl. drogues et stupéfiants	110	117	69	82	74
6000- Infractions aux autres lois fédérales	0	0	2	19	1
7000- Infractions aux lois provinciales	16	19	30	53	56
Autres criminalités :	298	308	300	317	322
Activités policières					
A- Assistances	241	244	268	256	249
B- Permis	20	36	19	16	23
E- Enquêtes	311	284	289	250	266
F- Événements relatifs à la RACJ ²	80	61	56	43	20
P- Objets perdus ou trouvés	46	63	42	47	36
R- Interventions policières ³	427	512	498	486	541
V- Véhicules retrouvés ou remisés	40	23	15	15	16
X- Interpellation, observation et autre	129	119	95	128	115
Activités :	1 294	1 342	1 282	1 241	1 266
Total criminalité et activités :	2 473	2 587	2 550	2 433	2 445

1 La catégorie « Autres infractions au Code criminel » comprend différentes infractions telles : utilisation de monnaie contrefaite, avoir troublé la paix, évasion d'une garde légale, action indécente, production et distribution de pornographie juvénile, voyeurisme, leurre au moyen d'un ordinateur, appel téléphonique indécent, menace, incitation publique à la haine, etc.

2 La Régie des alcools, des drogues et des jeux.

3 La catégorie « Interventions policières » comprend notamment les cas suivants : plainte de bruit, chicane de famille, service d'ordre, escorte de véhicule, affaire civile, transfert de détenu et de personne en crise, assistance au public, prise d'empreintes digitales, personne en détresse, etc.

GRAPHIQUE 14 : INTRODUCTIONS PAR EFFRACTION AU COURS DE L'ANNÉE



Le graphique 14 démontre que le nombre d'introductions par effraction de cette année est inférieur au nombre moyen d'introductions par effraction depuis les quatre dernières années.

Ce type de crime présente une amélioration statistiquement significative par rapport aux années antérieures.



OPS VULCAIN – COVID-19

La dernière année a été marquée par la pandémie mondiale de la COVID-19. Les impacts de celles-ci ont eu un effet notamment sur les méthodes de travail à adopter afin de protéger la santé et la sécurité dans le respect des orientations gouvernementales au quotidien et lors d'interventions spécifiques. La santé publique a maintenu un certain nombre de mesures sanitaires. Les statistiques présentées dans ce rapport reflètent cette situation. Au cours de la période visée, 55 cartes d'appel COVID-19 ont été comptabilisées.

Cette section présente les différentes interventions réalisées dans le cadre de l'OPS Vulcain au cours de la dernière année.

- Patrouille policière dans différents secteurs ciblés et instauration de patrouilles préventives aux abords des sites à risque et stratégiques;
- Application et renforcement des mesures de santé publique et émission de rapports et de constats d'infraction généraux à l'endroit des récalcitrants (citoyens et entreprises).

INTERVENTIONS EN MILIEU SCOLAIRE

Cette section présente les différentes interventions réalisées en milieu scolaire. Elles doivent donc être distinctes des informations insérées dans la section « Prévention » au début du rapport annuel.

Le nombre d'élèves rencontrés dans le tableau suivant est en lien avec les dossiers d'enquête ou de tous types de rencontres.

	Année courante
Nombre de dossiers d'enquête relatifs au PIMS	9
Nombre de dossiers d'enquête en collaboration	26
Total dossiers :	35
Nombre d'établissements où une intervention a eu lieu	29
Nombre d'élèves rencontrés	4825
Nombre d'établissements visés (année)	35



INTERVENTIONS PAR DES UNITÉS DE SOUTIEN ET MESURES D'URGENCE

Cette section présente les interventions réalisées sur le territoire de la MRC par des unités de soutien régionales ou de mesures d'urgence au cours de l'année. Voici les détails de ces interventions.

- Le 23 avril 2021, un enquêteur spécialisé en reconstitution de scènes d'accident s'est déplacé sur les lieux d'un accident mortel près de Pikogan.
- Le 28 avril 2021, la Division des enquêtes sur les crimes majeurs et le module technologique ont été interpellés dans un dossier de pornographie juvénile à La Motte.
- Le 6 mai 2021, le service de l'identité judiciaire a été requis dans un dossier de trafic de stupéfiants à Amos.
- Le 22 mai 2021, le service de l'identité judiciaire et l'équipe des enquêtes sur les crimes majeurs ont été interpellés dans un dossier d'agression armée à Amos.
- Le 6 juin 2021, un technicien en scène d'incendie a été requis sur les lieux d'un incendie criminel survenu à Barraute.
- Le 19 juillet 2021, le service de l'identité judiciaire a été requis en lien avec un événement de mort humaine.
- Le 11 août 2021, la division de la cybercriminalité et l'équipe des crimes technologiques ont été requises dans un dossier de rançongiciel visant un organisme communautaire à Amos.
- Le 15 août 2021, le service de l'identité judiciaire a été requis dans un dossier d'agression armée dans la Ville d'Amos.
- Le 15 août 2021, l'équipe d'enquête sur les crimes majeurs de Val d'Or et un technicien en scène d'incendie ont été requis suite aux incendies criminels survenus dans la Ville d'Amos.
- L'hélicoptère de la Sûreté du Québec s'est déplacé pour participer aux recherches d'un homme porté disparu depuis le 1^{er} septembre 2021. Des recherches terrains ont eu lieu dans le secteur de Barraute, puis l'homme a été localisé sain et sauf dans le secteur de Sainte-Gertrude-Manneville le 3 septembre 2021.
- Le 4 septembre 2021, le service de l'identité judiciaire a été requis en lien avec un événement de mort humaine.
- Le 14 octobre 2021, un technicien en scène d'incendie a été requis suite à un incendie criminel survenu dans le secteur de La Morandière.
- Le 30 octobre 2021, le service de l'identité judiciaire a été requis en lien avec un événement de mort humaine dans la Ville d'Amos.
- Le 10 novembre 2021, le service de l'identité judiciaire a été requis en lien avec un événement de mort humaine dans la Ville d'Amos.
- Le 25 novembre 2021, l'équipe d'enquête sur les crimes majeurs de Val d'Or et un technicien en scène de crime ont été requis lors de la perquisition et des arrestations effectuées.
- Le 2 décembre 2021, le maître-chien, le service de l'identité judiciaire et l'équipe d'enquête des crimes majeurs de Val d'Or ont participé aux perquisitions effectuées dans la municipalité de Barraute.
- Le 14 décembre 2021, la division des crimes majeurs de Rouyn-Noranda a collaboré à la perquisition en matière de pornographie juvénile dans la ville d'Amos.
- Le 29 décembre 2021, le service de l'identité judiciaire et la division des crimes majeurs de Rouyn-Noranda ont été requis dans un dossier de tentative de meurtre à Barraute.
- Le 14 janvier 2022, le service de l'identité judiciaire a été requis suite à un décès survenu dans la ville d'Amos.
- Le 18 janvier 2022, le service d'analyse du comportement de Montréal a été requis pour un événement de voies de fait grave.
- Le 20 janvier 2022, l'équipe des enquêtes MRC de Val d'Or a été requise pour le dossier de propos haineux.



ACTIVITÉS DIGNES D'INTÉRÊT ET ÉVÉNEMENTS MAJEURS

Voici les activités dignes d'intérêt et les événements majeurs ayant eu lieu au cours de l'année et qui n'ont pas été mentionnés dans les sections précédentes.

- Afin de prévenir la violence conjugale, les responsables des sites de vaccination (COVID-19) ont été rencontrés dans le but de les sensibiliser à être vigilants et de les informer sur le rôle qu'ils peuvent avoir face à une potentielle victime de violence conjugale, et ce pour mieux intervenir et être en mesure de fournir les références vers les ressources disponibles.
- Avec l'aide des pompiers de la Ville d'Amos, un homme qui avait dérivé sur la rivière Harricana a pu être localisé dans le secteur de Saint-Maurice-de-Dalquier tôt le 13 octobre 2021.
- Les patrouilleurs ont réalisé 11 patrouilles nautiques au cours de la période.
- Les patrouilleurs ont effectué 15 patrouilles en motoneige, dont sept ont eu lieu à l'occasion de la Semaine internationale de la sécurité à motoneige qui se déroulait du 15 au 23 janvier 2022.
- Les patrouilleurs ont réalisé 51 opérations de surveillance aux abords des plans d'eau, des sentiers de quad et de motoneige.

La Sûreté effectue une révision de courtoisie pour ce rapport.