

RAPPORT ANNUEL D'ACTIVITÉS

POSTE DE LA MRC DES BASQUES

DE LA SÛRETÉ DU QUÉBEC

DU 1^{ER} AVRIL 2021 AU 31 MARS 2022





MOT DU RESPONSABLE DE POSTE



C'est avec plaisir que je vous présente le rapport annuel d'activités du poste de la MRC des Basques de la Sûreté du Québec pour l'année financière 2021-2022. Conformément à nos engagements ainsi qu'aux priorités déterminées par le CSP, le déploiement de nos actions se poursuit sur l'ensemble du territoire couvert.

Vous retrouverez notamment dans ce rapport, les activités réalisées en lien avec les priorités locales ainsi que les statistiques relatives à la sécurité routière, aux règlements municipaux, aux événements criminels et finalement, celles au traitement des cartes d'appel.

Ce rapport et ses résultats vous permettront d'assurer le suivi de la performance des services de la Sûreté du Québec.



Sergent Denis Bernier, responsable de poste

Voici les priorités locales identifiées par le CSP pour l'année 2021-2022 et le bilan des activités réalisées.

Priorité 1 : Surveillance de la vitesse dans les villages

DESCRIPTION DES ACTIVITÉS	COMMENTAIRES	NB ACTIVITÉS
Opérations en sécurité routière effectuées par les patrouilleurs.	259 opérations « cellulaires », 1262 opérations « vitesse », 47 opérations « conduite avec facultés affaiblies » et 57 opérations « ceinture ».	1625
Intervention visant à contrer la vitesse, et particulièrement en zone de 50 km/h et moins	221 activités réalisées.	221
Long congé de la Fête des Patriotes	3 opérations « cellulaires », 12 opérations « vitesse » et 1 opération « ceinture ». 26 constats émis.	16
Opération nationale concertée (ONC) VITESSE	4 opérations « cellulaires », 22 opérations « vitesse » et 1 opération « conduite avec facultés affaiblies ». 47 constats émis.	27
Long congé de la Fête nationale du Québec	2 opérations « cellulaires », 15 opérations « vitesse » et 1 opération « conduite avec facultés affaiblies ». 25 constats émis.	18
Long congé de la Fête du Canada	2 opérations « cellulaires », 21 opérations « vitesse » et 1 opération « ceinture ». 55 constats émis.	24
Long congé – Vacances de la construction	6 opérations « cellulaires », 49 opérations « vitesse », 2 opérations « conduite avec facultés affaiblies » et 4 opérations « ceinture ». 54 constats émis et 1 dossier de conduite avec facultés affaiblies.	61
Long congé de la Fête du Travail	1 opération « cellulaire », 13 opérations « vitesse » et 1 opération « conduite avec facultés affaiblies ». 46 constats émis.	15
OPS « ONC Distraction 2021 »	3 opérations « cellulaires », 24 opérations « vitesse » et 1 opération « conduite avec facultés affaiblies ». 54 constats émis.	28
Long congé de l'Action de grâce	4 opérations « cellulaires », 14 opérations « vitesse », 2 opérations « conduite avec facultés affaiblies » et 1 opération « ceinture ». 47 constats émis.	21
ONC Partage de la route	6 opérations « cellulaires », 22 opérations « vitesse » et 2 opérations « ceinture ». 48 constats émis.	30
Opération nationale concertée alcool-drogues	5 opérations « cellulaires », 205 opérations « vitesse », 13 opérations « conduite avec facultés affaiblies » et 5 opérations « ceinture ».	228
Intervention auprès des véhicules lourds	54 activités.	54
Opération concertée « IMPACT »	55 activités.	55
Intervention sur la sécurité du transport scolaire (OPS TRANSPEC)	51 activités.	51

² Des moyens de sensibilisation des membres ont eu lieu dans le passé et ont pris fin en septembre 2017. Bien que lors des moyens de sensibilisation, les activités policières aient été réalisées sur le terrain et colligées par une méthode alternative, la comparaison des statistiques de poste avec le rapport annuel de l'année 2017-2018 doit être faite avec prudence.

Priorité 2 : Surveillance des véhicules hors route dans les villages

DESCRIPTION DES ACTIVITÉS	COMMENTAIRES	NB ACTIVITÉS
Opération de surveillance des véhicules hors route dans les villages	15 opérations réalisées.	15
Patrouille en motoneige.	Patrouille des sentiers de motoneiges sur le territoire pour détecter les comportements dangereux.	3
Patrouille avec un véhicule aux abords des sentiers de quads.	Interception de quad pour vérification de conformité.	1
Patrouille avec un véhicule aux abords des sentiers de motoneiges.	Interception de motoneiges pour vérification de conformité.	6

Priorité 3 : Surveillance des lieux de rassemblement

DESCRIPTION DES ACTIVITÉS	COMMENTAIRES	NB ACTIVITÉS
Surveillance des lieux de rassemblement par les patrouilleurs du poste MRC des Basques	51 activités réalisées. (11 personnes interpellées et 2 avertissements)	51

Priorité « autres » : priorités non identifiées par le comité de sécurité publique (CSP)

DESCRIPTION DES ACTIVITÉS	COMMENTAIRES	NB ACTIVITÉS
Surveillance des sites de construction	Contribuer à l'amélioration du bilan routier par des interventions ciblées aux abords des chantiers (chantiers routiers, chantiers routiers municipaux et chantiers identifiés par le MTQ).	9
Activités de prévention de la sécurité routière	Réaliser des activités de prévention de la sécurité routière (distraction, vitesse, alcool, drogue, vélo, piéton, zone de transport scolaire, etc.)	1
Assurer une présence de proximité, hors véhicule, dans les différentes zones ouvertes au public par la patrouille à pied, à vélo et par la participation à des activités sociales, sportives, humanitaires, et ce, afin d'augmenter les interactions, rencontres et échanges avec les citoyens et d'augmenter la visibilité globale de la Sûreté	54 activités réalisées par les patrouilleurs du poste MRC des Basques pour la période d'avril à octobre. <ul style="list-style-type: none"> • Patrouille à pied : 40 activités (175 h 00) • Patrouille à vélo : 1 activité (6 h) • Présence / participation à une activité sportive : 4 activités (3h 40) • Présence / participation à une activité sociale ou culturelle, café avec un policier, festival, Fête de la famille, concert populaire, Polixe, etc. : 2 activités (07h 30) • Patrouille proactive (hors VR) : 7 activités (39 h 00) 	54
Patrouille nautique.	Patrouille de nos plans d'eau pour détecter les comportements dangereux et sensibiliser les usagers aux lois en vigueur.	1
Patrouille avec véhicule aux abords des plans d'eau	Présence policière avec un véhicule patrouille aux quais et aux marinas.	2

DEMANDES PONCTUELLES DES ÉLUS ET DES CITOYENS

Voici les demandes ponctuelles des élus et des citoyens qui ont été adressées à la Sûreté au cours de la dernière année.

DESCRIPTION DES DEMANDES (ACTION* V, T, C)	COMMENTAIRES	Nb REQUÊTES
Véhicules bruyants à Trois-Pistoles au début de l'été	C 9 surveillances effectuées, 4 constats émis	1
Respect des passages pour piétons	C 11 surveillances, rien à signaler	1
Surveillances des écoles « les méfaits » à Saint-Jean de Dieu	C 12 surveillances effectuées, 3 constats pour flânerie et plusieurs avertissements	1
Surveillances vitesse Chemin de la Grève-Morency et de la Grève-Fatima	C 7 surveillances, rien à signaler	1
Surveillance « sens unique » à Trois-Pistoles	C 5 surveillances, rien à signaler	1

*LÉGENDE

(V) En validation : Requêtes reçues et en période d'évaluation afin de confirmer si elles sont fondées ou non et si elles nécessitent des interventions spécifiques.

(T) En traitement : Requêtes validées et fondées pour lesquelles des activités sont effectuées afin de régler la problématique visée (ex. : patrouilles, surveillances, radar, etc.).

(C) Clos : Requêtes qui sont résolues à la suite des activités effectuées ou qui sont non fondées.

PRÉVENTION


Toujours en réponse aux besoins et aux réalités locales, les postes de la Sûreté tiennent des activités de prévention dans l'ensemble des municipalités qu'ils desservent, c'est-à-dire des mesures proactives et non pénales, qui ont pour but spécifique de réduire la criminalité en agissant sur les facteurs qui la déterminent, sur les circonstances et l'environnement dans lesquels sont commis les délits.

La grande majorité des activités de prévention se tiennent au quotidien, dans le cadre des interventions de l'ensemble des patrouilleurs.

Voici les principales activités de prévention réalisées au cours de la dernière année :

Activités de prévention réalisées au cours de l'année

DESCRIPTION DES ACTIVITÉS	COMMENTAIRES	Nb ACTIVITÉS
Activités de prévention sur la « Sécurité sur Internet et Sextage »	Au profit des élèves de l'École Litalien et de l'École Sainte-Marie. (8 avril et 25 mai)	2
Présentation du projet IMPACT	Au profit des élèves de l'École secondaire de Trois-Pistoles. (8 juin)	1
Activité de prévention sur la « fraude » à Saint-Simon	Sensibilisation des jeunes et des parents sur la rentrée scolaire et les faux amis d'internet. Distribution de casquettes, tatouages temporaires, dépliants (CyberJulie et autres). (21 août)	1
Activités de prévention sur la « Sécurité sur Internet et Sextage »	Au profit des parents de secondaire 1, du secondaire 3 et des nouveaux arrivants. (30 août)	2
Présence préventive à l'École Litalien	Présence pendant la récréation à la fin de classe suite à une problématique d'intimidation (27 et 29 septembre)	2
Patrouilles préventives	Activités de surveillance dans le secteur de l'arène en lien	3



	avec un problème de gangs. (octobre)	
Ateliers sur la sécurité à l'Halloween	Au profit des élèves de l'École Sainte-Marie, de l'École April, de l'École l'Oiseau-Chanteur et de l'École Litalien. (26-28-29 octobre)	6
Activités de prévention sur la « Sécurité sur Internet et Sextage »	Au profit des élèves de l'École de Saint-Jean-de-Dieu et des élèves de l'École de Trois-Pistoles. Remise de dépliants de « Respecte-toi ». (9-23-24 et 25 novembre)	4
Atelier sur l'intimidation	Au profit des élèves de l'École Litalien. (2 décembre)	1
Activités de prévention contre l'intimidation	Au profit des élèves de l'École de Saint-Jean-de-Dieu. (16-21-23-29-30 mars)	5

La Sûreté du Québec s'est formellement engagée dans une approche professionnelle de type communautaire. Cette philosophie de travail comprend les cinq grands principes suivants :

- La présence familière;
- La qualité du service aux citoyens;
- Le partenariat avec la population;
- La consultation de la clientèle;
- La résolution de problèmes.

Cette section présente les principales activités réalisées par l'approche de police de proximité.

Présence familière et parrainage

À la Sûreté du Québec, la présence familière s'exprime par le programme de parrainage des municipalités.

Voici les principales activités de parrainage (qui visent la création de liens privilégiés avec les acteurs clés de la municipalité) ayant pour objectif la capacité d'être proactif dans la résolution de problématiques en matière de sécurité publique. Ces activités sont en lien avec les priorités locales identifiées par le CSP.

DESCRIPTION DES ACTIVITÉS	COMMENTAIRES	NB ACTIVITÉS
Communication avec les directeurs généraux et les élus	41 activités	41
Communication avec un acteur clé des services municipaux	6 activités	6
Communication avec un acteur clé du milieu scolaire	1 activité	1
Communication avec un acteur clé du communautaire et des affaires	1 activité	2
Communication avec un acteur clé de la sécurité publique	1 activité	1
Rencontre avec les partenaires locaux	12 activités réalisées avec les partenaires locaux « Service d'incendie, service ambulancier, Société d'aide au développement des collectivités, travailleur de rue, etc.). Les deux cadets de la Sûreté du Québec ont offert leur aide et proposé des partenariats avec les différents partenaires locaux.	12

Résolution de problèmes

L'approche stratégique en résolution de problèmes (ASRP) permet d'associer des incidents autrement traités un par un, d'en dégager une compréhension globale et de rechercher des solutions durables, le tout en ayant recours aux partenaires et aux ressources des milieux affectés par des problématiques communes.



Programme de cadets

Le Programme de cadets fait partie intégrante de l'offre de service de la Sûreté. Basé sur le modèle de la police de proximité, il met en avant le rapprochement avec la population dans le développement et le maintien d'un milieu de vie sûr et paisible. Ceci permet d'assurer une présence supplémentaire de la Sûreté pendant la période estivale, tout en favorisant la proximité avec les citoyens.

Les responsables de poste, de concert avec les élus, participent à la planification des tâches des cadets en indiquant leurs besoins et en ciblant les endroits où la présence de ceux-ci serait la plus bénéfique.

Voici les principales activités qui ont été effectuées par les cadets au cours de la dernière année.

DESCRIPTION DES ACTIVITÉS	COMMENTAIRES	NB ACTIVITÉS
Surveillances à pied	63 activités de surveillance ont été réalisées par les cadets de la Sûreté du Québec à la MRC des Basques durant les mois de juin, juillet et août.	63
Surveillances à vélo	4 activités de surveillance ont été réalisées par les cadets de la Sûreté du Québec à la MRC des Basques durant les mois de juin, juillet et août.	4
Campagne de sensibilisation visant les aides à la mobilité motorisées (AMM)	Les deux cadets de la Sûreté du Québec ont réalisé ces activités de sensibilisation dans les différentes résidences de personnes âgées ainsi que sur le chemin public	5
Activité de prévention sur la « sécurité nautique »	Les deux cadets de la Sûreté du Québec ont réalisé une activité de prévention en sécurité nautique à la Marina de Trois-Pistoles. (8 juin)	1
Rencontre avec le préfet de la MRC des Basques	Les deux cadets de la Sûreté du Québec ont expliqué leur mission et ils ont offert leur aide pour pallier aux problématiques du territoire. (10 juin)	1
Activité de visibilité et de prévention	Présence des deux cadets de la Sûreté du Québec à la collation des grades de l'École secondaire de Trois-Pistoles. (19 juin)	1
Activité de visibilité et de prévention	Couverture de l'activité « Défi Kavale » par les deux cadets de la Sûreté du Québec suite à la demande de la responsable de la Maison des jeunes de Trois-Pistoles. (5 juillet)	1
Activité de visibilité et de patrouille	Présence préventive des deux cadets de la Sûreté du Québec à l'activité organisée par la Maison des jeunes de Trois-Pistoles au Parc récréatif de la Grève-Morency	
Activité de sensibilisation au Bal des finissants	Les deux cadets de la Sûreté du Québec ont sensibilisé les jeunes finissants aux risques de l'Alcool au volant. (10 juillet)	1
Activité de prévention sur la « sécurité nautique »	Activité de surveillance par les deux cadets de la Sûreté du Québec sur la plage de Saint-Mathieu-de-Rioux afin de sensibiliser les citoyens sur la sécurité nautique. (10 juillet)	1
Activité de sensibilisation « Génie vélo »	Activités réalisées par les deux cadets de la Sûreté du Québec auprès des jeunes du terrain de jeu de Trois-Pistoles, de Notre-Dame-des-Neiges et de Saint-Clément. (12-13 juillet)	3
Activité de prévention sur la sécurité nautique au débarcadère du lac Saint-Mathieu	Cette activité a été réalisée par les cadets de la Sûreté du Québec. Validation des documents nautiques auprès des propriétaires des bateaux, des motomarines (permis et immatriculation) et des équipements de sécurité. Sensibilisation des kayakistes et les propriétaires de planche à pagaie. Distribution des guides nautiques, des sifflets, des véhicules en carton de la Sûreté du Québec et des cahiers à colorier pour les enfants. (24 juillet)	1
Activité de visibilité et de patrouille	Présence des deux cadets de la Sûreté du Québec à la course de boîtes à savon à Saint-Mathieu-de-Rioux. (8 août)	1



Activités communautaires réalisées au cours de l'année

Cette section présente les activités communautaires dans lesquelles les membres du poste se sont impliqués au cours de la dernière année.

DESCRIPTION ET COMMENTAIRES
10 mai 2021, conférence au profit des organismes de violence conjugale de la région (KRTB) dont le thème est : Savoir prévenir, savoir intervenir : la violence conjugale et les policiers
20 mai 2021, l'équipe équestre de la Sûreté du Québec a réalisé une patrouille régulière à la MRC des Basques, des interventions ont été faites dont le but est d'atténuer les impacts de la crise sanitaire, Visite aux résidences pour personnes âgées Saint-Jean, Beauséjour, Manoir Héritage, Villa Dubé et au Domaine des Trois-Pistoles, à la résidence Martin Matte. Visite de l'École Sainte-Marie, de l'École L'Italien et du Centre de santé et de services sociaux (CSSS).
25 juillet 2021, participation des membres du poste MRC des Basques et des deux cadets de la Sûreté du Québec à la première édition du Triathlon Mont-Saint-Mathieu (surveillance à pied, installation des cônes pour diriger la circulation, etc.)
31 août 2021, présentation des rôles du policier intervenant en milieu scolaire (PIMS) à l'École Sainte-Marie
7 septembre 2021, formation de la brigade scolaire 2021-2022 sur les règles de la sécurité.
13 septembre 2021, participation de la policière intervenante en milieu scolaire (PIMS) à l'activité « épluchette de blé d'inde » qui s'est déroulée à l'École Litalien.
17 septembre 2021, présentation des rôles du policier intervenant en milieu scolaire (PIMS) à l'École Saint-Jean-de-Dieu.
14 octobre 2021, table de concertation sur les aînés.
25 novembre 2021, présentation du métier policier à 3 groupes d'enfants d'âge préscolaire de l'École Saint-Jean-de-Dieu.
24 et 25 janvier 2022, présence des membres du poste MRC des Basques à deux activités sportives organisées par l'École secondaire des Basques.
16 février 2022, participation à la table de concertation COSMOSS.
24 mars 2022, dans le cadre du Mois de la fraude, les membres du poste MRC des Basques ont réalisé un kiosque d'information et de sensibilisation au centre commercial de Trois-Pistoles. Cette activité a connu un grand succès avec un achalandage avoisinant 250 personnes durant cette journée.
30 mars 2022, participation à la table de concertation sur les saines habitudes de vie.



STATISTIQUES OPÉRATIONNELLES

Cette section est consacrée aux statistiques de :

- Sécurité des réseaux de transport
- Règlements municipaux
- Cartes d'appel
- Criminalité

Les résultats qui vous sont présentés dans cette section vous permettront d'apprécier tout particulièrement la performance de la Sûreté au cours de la dernière année.

Afin de mettre ces données en perspective et d'en analyser l'évolution, vous pouvez également les comparer avec les données des quatre dernières années.

De plus, afin d'en faciliter l'analyse, ces données vous sont présentées à l'aide de deux types de graphiques.

Chacun des graphiques de type « *histogramme* » indique les résultats pour les cinq dernières années. Une ligne trace la moyenne des quatre dernières années.

Ces graphiques permettent aussi de situer les résultats de la dernière année par rapport à la **zone d'écart moyen**. L'écart moyen est calculé à partir de la moyenne des différences entre les données de chacune des années par rapport à la moyenne des quatre dernières années. Visuellement, il s'agit de la zone comprise entre les lignes « écart + » et « écart - ». Les résultats qui s'éloignent de cette zone méritent une attention particulière du CSP.

Des graphiques circulaires, ou de type « *pointe de tarte* », accompagnent également des histogrammes afin d'illustrer plus précisément la répartition des catégories d'événements plus préoccupants.

Notez que les données de cette section concernent l'ensemble du territoire couvert par les effectifs du poste de la MRC des Basques. Les résultats pour chacune des municipalités vous sont présentés en annexes.

Un écart aux données présentées dans les rapports annuels précédents peut être attribuable à la modification du statut ou à l'évolution d'un dossier après la production du rapport annuel.

À surveiller : Depuis le mois de juin 2017, certains postes MRC ont été convertis en postes mixtes et gèrent désormais aussi le travail fait sur les autoroutes. Ce changement a pour conséquence d'ajouter les statistiques autoroutières à même celles de la MRC et donc d'affecter possiblement à la hausse les données statistiques (par exemple les constats provinciaux, les collisions, la criminalité et les cartes d'appel). Les données n'étant pas dissociables pour le moment, cette mise en garde sera valide jusqu'à ce qu'une solution soit trouvée.

Statistiques extraites du Tableau de bord le : 2022-05-04

La sécurité des réseaux de transport

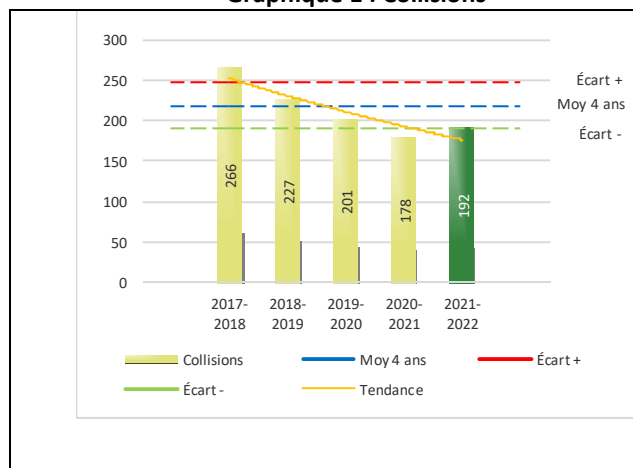
Tableau 1 Nombre de collisions et d'interventions couvertes sur le territoire

		2017-2018	2018-2019	2019-2020	2020-2021	2021-2022
Collisions						
	Collisions mortelles	2	1	4	0	1
	Collisions avec blessés graves	3	0	2	2	2
	Collisions avec blessés légers	43	56	37	44	43
	Autres collisions avec blessés ¹	3	4	3	2	4
	Collisions matérielles	215	166	155	130	142
	Sous-total :	266	227	201	178	192
Interventions						
	Avertissements nautiques	4	1	0	0	0
	Capacités affaiblies	25	13	15	9	10
	Autres crimes ²	61	36	40	31	21
	Constats provinciaux	1 919	1 691	2 027	1 603	1 710
	Constats municipaux	203	213	281	554	737
	AVVR ³	28	22	29	7	6
	Avertissements	326	475	411	312	342
	Sous-total :	2 566	2 451	2 803	2 516	2 826

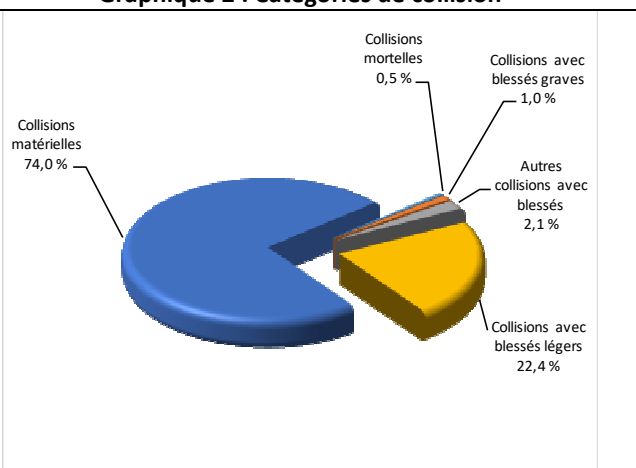
- 1 La catégorie « Autres collisions avec blessés » comprend les cas survenus hors des chemins publics.
- 2 La catégorie « Autres crimes » comprend les cas de conduite dangereuse, de poursuite, de délit de fuite, de conduite de véhicule routier pendant une interdiction (de conduire).
- 3 Avis de vérification d'un véhicule routier.

Évolution du nombre de collisions au cours des dernières années depuis le 1^{er} avril

Graphique 1 : Collisions



Graphique 2 : Catégories de collision



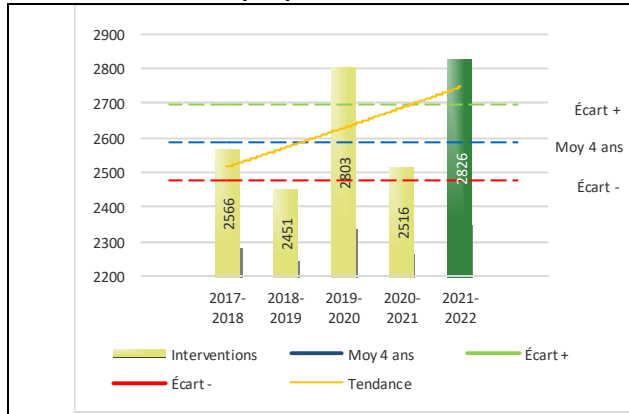
Collisions

Le graphique 1 permet de constater une tendance à la baisse du bilan routier au cours des cinq dernières années. Le total des collisions de l'année courante, qui est de 192, se situe en dessous de l'écart moyen inférieur. Le bilan des collisions de l'année courante démontre une amélioration significative par rapport aux années antérieures.

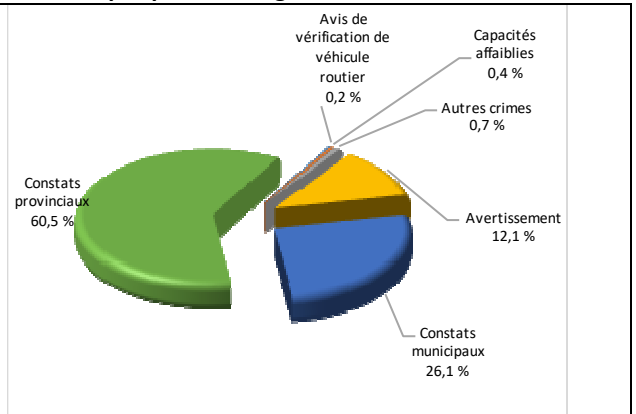
La variation la plus importante se situe au niveau des collisions matérielles qui affichent une augmentation de 12 par rapport à l'année précédente. Cette détérioration est en opposition avec la tendance observée pour les quatre années précédentes de ce type de collision.

Évolution du nombre d'interventions au cours des dernières années

Graphique 3 : Interventions



Graphique 4 : Catégories d'intervention

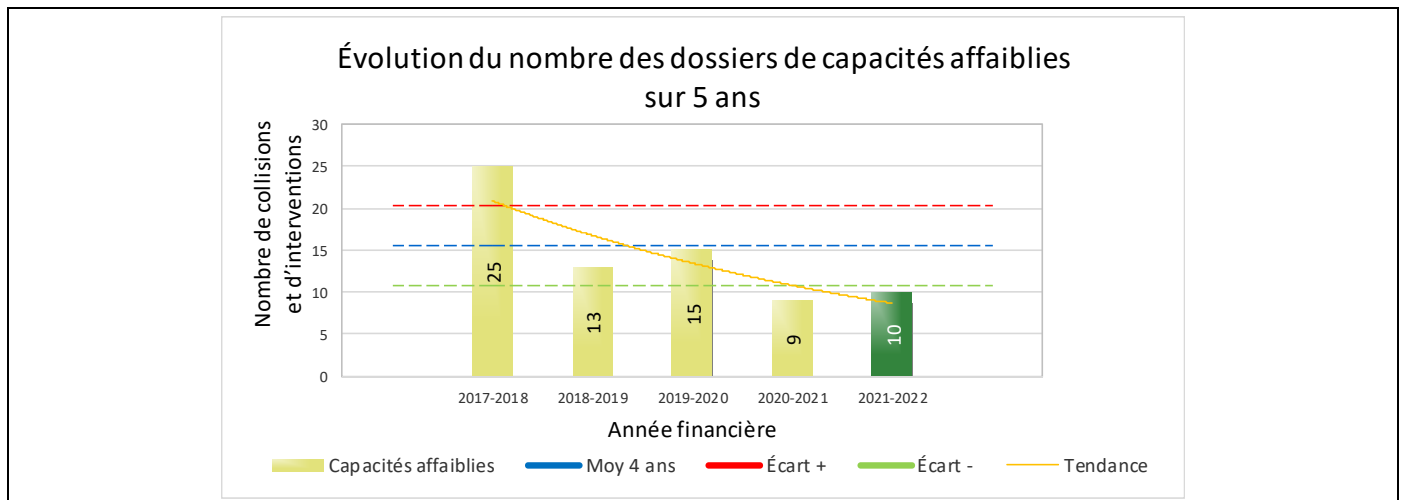


Interventions

Le graphique 3 présente une augmentation du nombre d'interventions réalisées au cours de l'année courante par rapport aux années précédentes. Les résultats de l'année courante se situent au-dessus de l'écart supérieur ce qui signifie que les résultats présentent une amélioration statistiquement significative par rapport au bilan des quatre dernières années de la MRC.

La variation la plus importante se situe au niveau des constats municipaux qui affichent une augmentation de 183 interventions par rapport à l'année précédente.

Graphique 5 : Capacités affaiblies au cours des dernières années



Le graphique 5 présente l'évolution du nombre des dossiers de capacités affaiblies. Une diminution de 1 par rapport à l'année dernière est constatée pour l'année en cours.

Règlements municipaux

Tableau 2 Nombre de constats émis pour des infractions aux règlements municipaux sur le territoire

Domaine	2017-2018	2018-2019	2019-2020	2020-2021	2021-2022
1) Alarmes ¹	4	1	0	0	1
2) Vente	1	2	2	0	0
3) Circulation ²	23	6	4	4	8
4) Paix, bon ordre et sécurité publique	6	15	5	1	8
5) Nuisance	7	2	6	19	6
Total :	41	26	17	24	23

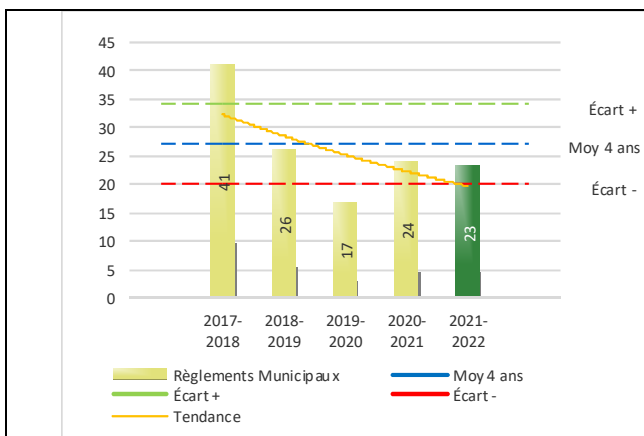
1 Les « Alarmes » du Tableau 2 font référence à des constats municipaux émis en vertu de la réglementation existante suite à des déplacements non fondés; tandis que les « Alarmes » du Tableau 3 sont des alarmes relayées par un central au CGA donnant lieu à un déplacement, mais pas nécessairement à un constat.

2 Types d'infraction de la circulation : endroits interdits, virages en « U », avertissement sonore, crissement des pneus, courses, et autres infractions impliquant des piétons, des animaux, des véhicules lourds, des véhicules d'urgence, etc.

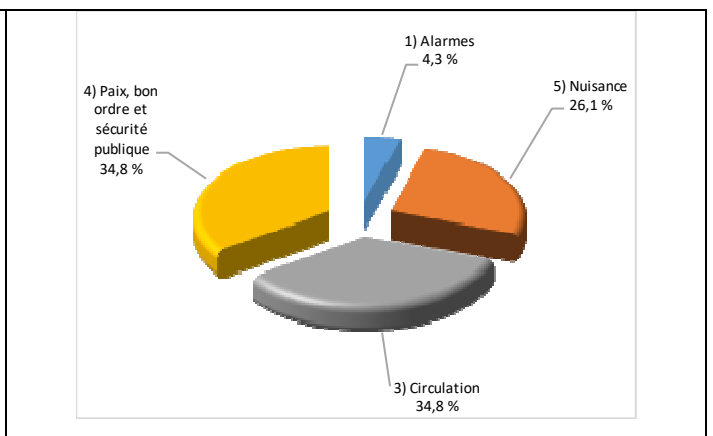
Le nombre de constats émis pour des infractions aux règlements municipaux a connu une légère diminution au cours de la dernière année. Les policiers ont émis un total de 23 constats.

Évolution du nombre de constats émis pour des infractions aux règlements municipaux pour l'année courante

Graphique 6 : Règlements municipaux



Graphique 7 : Catégories d'intervention



Le graphique 6 démontre que le nombre de constats municipaux émis cette année est inférieur au nombre moyen de constats émis depuis les quatre dernières années.

Les résultats de l'année courante se situent dans la zone d'écart moyen. Les résultats demeurent statistiquement dans la moyenne par rapport au bilan des quatre dernières années de la MRC.

Cartes d'appel

Depuis le 1^{er} décembre 2021, une nouvelle priorité a été ajoutée, soit la priorité 0. Il est donc possible qu'une baisse du total des cartes d'appel de priorité 1 soit observée.

Les définitions des priorités sont les suivantes :

- **Priorité 0**
Événement *critique à très haut risque* pour la sécurité des personnes et nécessitant une *intervention policière immédiate*.
- **Priorité 1**
Événement *à risque* ou nécessitant une *intervention policière rapide*.
- **Priorité 2**
Événement *sans risque* pour la sécurité des personnes et pour lequel *l'intervention policière est différée, avec déplacement* policier, sur rendez-vous ou après avoir répondu aux événements P0 ou P1 en cours.
- **Priorité 3**
Événement *sans risque* pour la sécurité des personnes et pour lequel *l'intervention policière est différée, sans déplacement* policier, sur rendez-vous téléphonique avec un membre du Centre de réponse aux citoyens (CRC) ou avec un patrouilleur; ou bien par déplacement du citoyen au poste de la Sûreté.

Tableau 3 Nombre de cartes d'appel sur le territoire au cours de l'année

	2017-2018		2018-2019		2019-2020		2020-2021		2021-2022	
Priorité 0	0		0		0		0		22	
Priorité 1	948		421		399		373		318	
Priorité 2	354		770		881		912		895	
Priorité 3	128		186		208		266		264	
Total :	1 430		1 377		1 488		1 551		1 499	
Alarmes¹	Nb	%	Nb	%	Nb	%	Nb	%	Nb	%
	109	8%	92	7%	91	6%	74	5%	73	5%

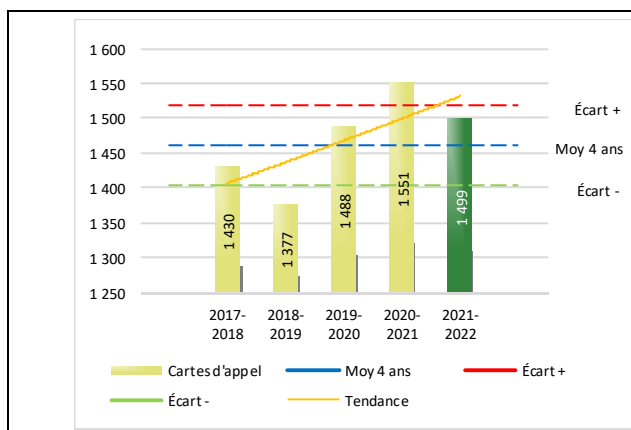
1 Les « Alarmes » du Tableau 2 font référence à des constats municipaux émis en vertu de la réglementation existante suite à des déplacements non fondés; tandis que les « Alarmes » du Tableau 3 sont des alarmes relayées par un central au CGA donnant lieu à un déplacement, mais pas nécessairement à un constat.

Le tableau 3 des cartes d'appel trace le portrait des données de l'année courante par catégories. Par rapport à l'année précédente, le nombre total de cartes d'appel a diminué de 52.

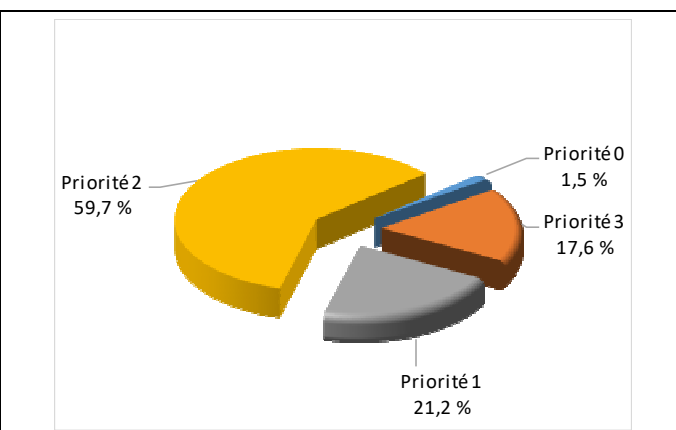
De plus, il est important de souligner le nombre d'appels et de dossiers traités par le *Centre de réponse aux citoyens* (CRC). Le CRC vise à offrir une alternative pour le citoyen qui communique avec la Sûreté via un centre de gestion des appels (CGA) et ce, pour les appels et/ou dossiers ne requérant pas le déplacement d'un policier. Pour l'année 2021 -2022, les policiers assignés au CRC ont répondu à 17 appels et ont ouvert 14 dossiers pour la MRC des Basques.

Évolution du nombre de cartes d'appel au cours des dernières années

Graphique 8 : Nombre de cartes d'appel



Graphique 9 : Types de priorité de cartes d'appel



Le graphique 8 illustre la fluctuation du nombre total de cartes d'appel au cours des cinq dernières années. Nous constatons que le nombre de cartes d'appel enregistré pour cette année se situe en au-dessus de la moyenne. Cependant, cet écart demeure dans la zone d'écart moyen.

Le graphique 9 indique que les cartes d'appel de priorité 2 sont les plus nombreuses à être enregistrées pour cette année.

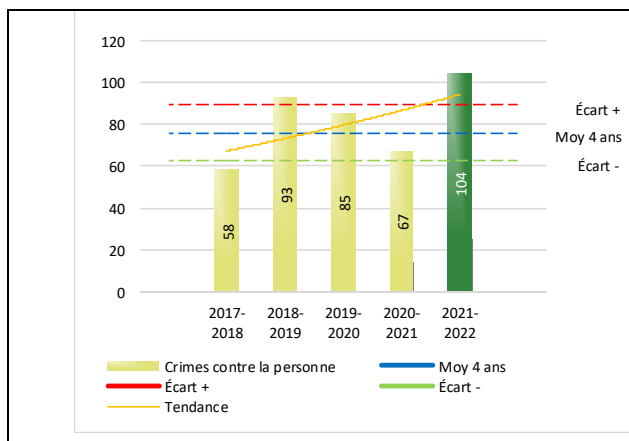
Tableau 4 Nombre de crimes contre la personne sur le territoire au cours de l'année

1000- Crimes contre la personne ¹	2017-2018	2018-2019	2019-2020	2020-2021	2021-2022
Infractions entraînant la mort	1	1	0	0	0
Agressions sexuelles	9	8	8	9	12
Voies de fait	28	37	39	30	41
Vols qualifiés	0	1	0	0	0
Autres crimes contre la personne ²	20	46	38	28	51
Crimes contre la personne :	58	93	85	67	104

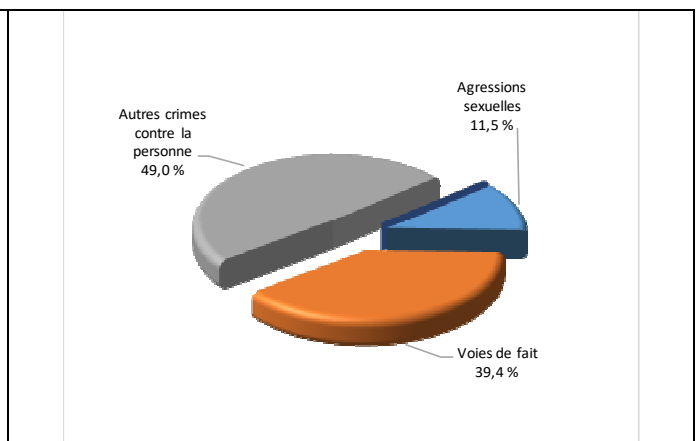
- 1 La section « Crimes contre la personne » présente le nombre de victimes d'actes criminels. Les sections suivantes présentent le nombre de dossiers opérationnels.
- 2 À titre informatif, les « Autres crimes contre la personne » incluent les cas d'enlèvement, de séquestration, d'extorsion, de profération de menaces, d'intimidation, etc.

Évolution du nombre de crimes contre la personne au cours des dernières années

Graphique 10 : Nombre de crimes contre la personne



Graphique 11 : Catégories de crime contre la personne



Le graphique 10 présente le nombre de crimes contre la personne au cours des cinq dernières années. Nous constatons que la donnée de cette année se situe au-dessus de la moyenne.

Les résultats de l'année courante se situent au-dessus de l'écart supérieur. Les résultats accusent un recul statistiquement significatif par rapport au bilan des quatre dernières années de la MRC.

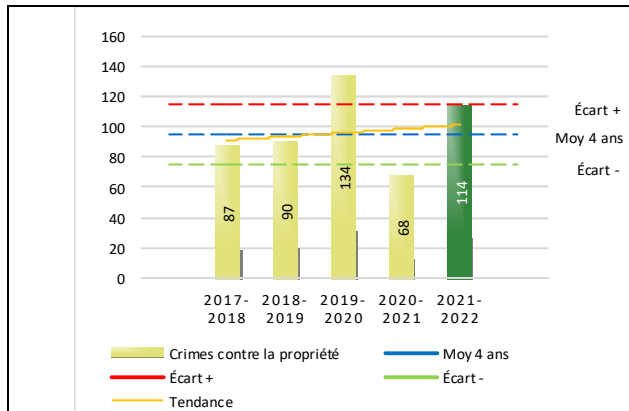
Le graphique 11 spécifie le nombre d'événements pour chacune des catégories des crimes contre la personne. Nous remarquons alors que les « Autres crimes contre la personne » sont le type de crimes le plus fréquent pour cette année.

Tableau 5 Nombre de crimes contre la propriété sur le territoire au cours de l'année

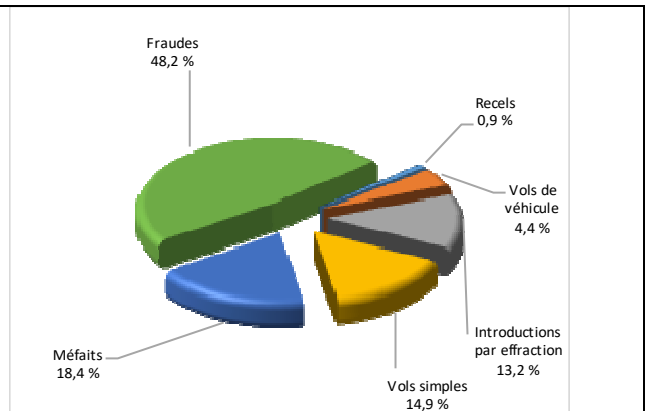
2000- Crimes contre la propriété	2017-2018	2018-2019	2019-2020	2020-2021	2021-2022
Incendies criminels	0	2	7	1	0
Introductions par effraction	21	19	29	10	15
Vols simples	20	37	46	11	17
Vols de véhicule	13	4	6	4	5
Recels	2	1	1	2	1
Fraudes	13	11	19	28	55
Méfais	18	16	26	12	21
Crimes contre la propriété :	87	90	134	68	114

Évolution du nombre de crimes contre la propriété au cours des dernières années

Graphique 12 : Nombre de crimes contre la propriété



Graphique 13 : Catégories de crime contre la propriété



Le graphique 12 présente les crimes contre la propriété des cinq dernières années.

Les résultats de l'année courante se situent dans la zone d'écart moyen. Les résultats demeurent statistiquement dans la moyenne par rapport au bilan des quatre dernières années de la MRC.

Le graphique 13 indique le nombre d'événements pour chacune des catégories de crimes contre la propriété. Nous remarquons alors que les fraudes sont le type de crimes le plus fréquent au cours de l'année.

Tableau 6 Autres criminalités et interventions sur le territoire au cours de l'année

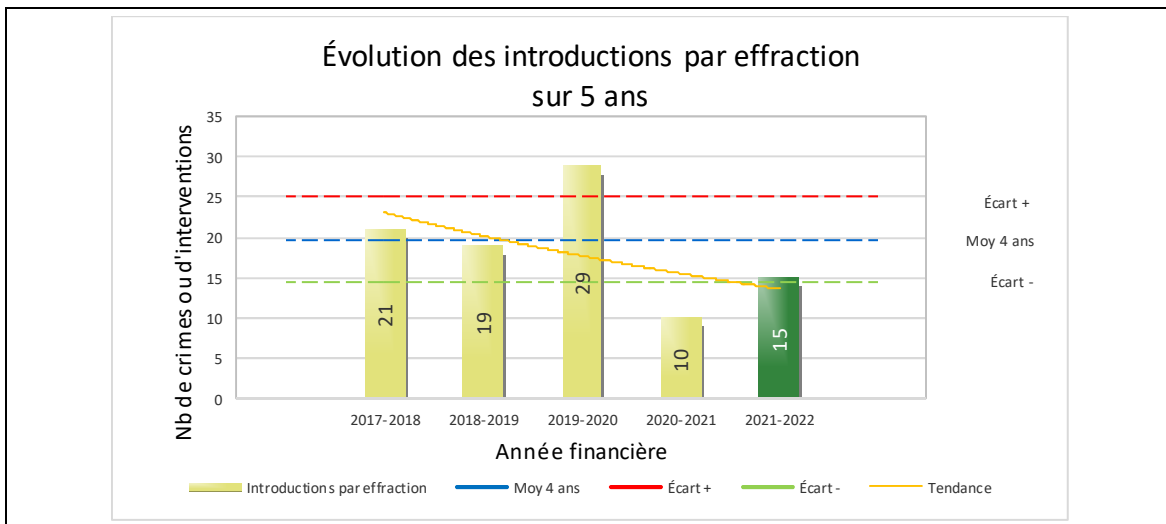
	2017-2018	2018-2019	2019-2020	2020-2021	2021-2022
Autres criminalités					
3000- Autres infractions au Code criminel ¹	28	28	26	16	10
4000 5000 - Loi régl. drogues et stupéfiants	21	9	5	7	4
6000- Infractions aux autres lois fédérales	0	1	0	1	0
7000- Infractions aux lois provinciales	3	10	12	15	19
Autres criminalités :	52	48	43	39	33
Activités policières					
A- Assistances	31	28	30	32	33
B- Permis	9	15	9	7	7
E- Enquêtes	104	91	99	89	109
F- Événements relatifs à la RACJ ²	17	31	11	13	16
P- Objets perdus ou trouvés	9	7	8	9	14
R- Interventions policières ³	198	195	99	111	144
V- Véhicules retrouvés ou remisés	9	15	18	12	4
X- Interpellation, observation et autre	18	22	30	19	25
Activités :	395	404	304	292	352
Total criminalité et activités :	592	635	566	466	617

1 La catégorie « Autres infractions au Code criminel » comprend différentes infractions telles : utilisation de monnaie contrefaite, avoir troublé la paix, évasion d'une garde légale, action indécente, production et distribution de pornographie juvénile, voyeurisme, leurre au moyen d'un ordinateur, appel téléphonique indécent, menace, incitation publique à la haine, etc.

2 La Régie des alcools, des drogues et des jeux.

3 La catégorie « Interventions policières » comprend notamment les cas suivants : plainte de bruit, chicane de famille, service d'ordre, escorte de véhicule, affaire civile, transfert de détenu et de personne en crise, assistance au public, prise d'empreintes digitales, personne en détresse, etc.

GRAPHIQUE 14 : INTRODUCTIONS PAR EFFRACTION AU COURS DE L'ANNÉE



Le graphique 14 démontre que le nombre 15 de cette année est inférieur au nombre moyen 20 depuis les quatre dernières années.

Ce type de crime présente une amélioration statistiquement significative par rapport aux années antérieures.



OPS VULCAIN – COVID-19

La dernière année a été marquée par la pandémie mondiale de la COVID-19. Les impacts et les répercussions de celles-ci sur la santé mentale, le bien-être et la sécurité des personnes, des familles et des communautés ne sont pas négligeables.

Cette section présente les différentes interventions réalisées dans le cadre de l'OPS Vulcain au cours de la dernière année.

- 33 cartes d'appels relatifs à la COVID ont été enregistrées durant l'année financière.
- 8 constats d'infractions relatifs à la *Loi sur la santé publique* pour un rassemblement dans un chalet à Saint-Simon.
- Le 4 novembre 2021, une intervention policière au centre de vaccination pour un dossier d'harcèlement et d'intimidation.

INTERVENTIONS EN MILIEU SCOLAIRE

Cette section présente les différentes interventions réalisées en milieu scolaire. Elles doivent donc être distinctes des informations insérées dans la section « Prévention » au début du rapport annuel.

Le nombre d'élèves rencontrés dans le tableau suivant est en lien avec les dossiers d'enquête ou de tous types de rencontres.

	Année courante
Nombre de dossiers d'enquête relatifs au PIMS	19
Nombre de dossiers d'enquête en collaboration	7
Total dossiers :	26
Nombre d'établissements où une intervention a eu lieu	14
Nombre d'élèves rencontrés	6700
Nombre d'établissements visés (année)	14

INTERVENTIONS PAR DES UNITÉS DE SOUTIEN ET MESURES D'URGENCE

Cette section présente les interventions réalisées sur le territoire de la MRC par des unités de soutien régionales ou de mesures d'urgence au cours de l'année. Voici les détails de ces interventions.

INTERVENTIONS DE LA DIVISION MODULE D'URGENCE (DMU)			
MISSION / TYPE DE SUPPORT	NOMBRE DE MISSION/SUPPORT	NOMBRE DE POLICIERS	DURÉE TOTALE - HEURES
Chargé de mission	-	-	-
Maître-chien	1	8	2
Peloton	-	-	-
Interventions spécifiques : Recherches en forêt, maintient et rétablissement de l'ordre, etc.	-	-	-
TOTAL	1	8	2

ACTIVITÉS DIGNES D'INTÉRÊT ET ÉVÉNEMENTS MAJEURS

Voici les activités dignes d'intérêt et les événements majeurs ayant eu lieu au cours de l'année et qui n'ont pas été mentionnés dans les sections précédentes.

- Dossier d'assistance aux paramédics et 8 rapports d'infraction générale sur la « *Loi sur la santé publique* » pour un rassemblement de 8 personnes dans un chalet à Saint-Simon.
- 7 inspections « TIMBRÉE » réalisées dans la MRC des Basques.
- Dossier de disparition le 13 décembre. Le citoyen a été retrouvé sain et sauf par l'officier d'opération du Centre de services MRC de Rivière-du-Loup.
- Le 10 février 2022, disparition d'une jeune fille de 14 ans déficiente au Parc du Mont St-Mathieu. La fille a été retrouvée saine et sauve.
- Le 20 avril 2021, courte poursuite policière entre Trois-Pistoles et l'Isle-Verte. Les policiers ont été appelés en assistance aux agents de Contrôle routier Québec.
- Une perquisition réalisée le 26 mai à Saint-Mathieu-de-Rioux en collaboration avec le Service des enquêtes sur la contrebande. Saisie de 158 ziplocs de cigarettes à filtre brun et blanc, 103 ziplocs Discount de cigarettes à filtre blanc, un carton de cigarillos Prime Time et un carton de cigarettes Nexx.
- Une perquisition réalisée le 10 juin à Trois-Pistoles. La Sûreté du Québec a saisi durant cette opération : 21 comprimés de méthamphétamine, 10.4 grammes de haschich, 0.75 gramme de cocaïne, 1 325 cigarettes.
- Le 17 juillet 2021, accident mortel à Saint-Clément. Le véhicule a été localisé avec l'hélicoptère d'un citoyen.
- Le 9 janvier 2022, une motoneige a été interceptée à 147 km/h dans une zone de 70 km/h. Une autre motoneige fut captée à 138 km/h dans une zone de 70 km/h.
- Le 8 mars 2022, un camion-citerne a été renversé sur la route 132 à Notre-Dame-des-Neiges. Délicate opération de transbordement de la cargaison a été réalisée.
- Suite à une initiative d'un patrouilleur du poste MRC des Basques, les enquêteurs de la Division des enquêtes sur les crimes majeurs, en collaboration avec leurs collègues de la Division des enquêtes sur les crimes économiques de la Sûreté du Québec ont procédé à l'arrestation de trois individus qui s'adonnaient à de la fraude en matière de cartes de service bancaire.

La Sûreté effectue une révision de courtoisie pour ce rapport.