

RAPPORT ANNUEL D'ACTIVITÉS

POSTE DE LA MRC DE BEAUCE-SARTIGAN
DE LA SÛRETÉ DU QUÉBEC

DU 1^{ER} AVRIL 2021 AU 31 MARS 2022



MOT DU RESPONSABLE DE POSTE



Aux membres du CSP,

Comme vous le savez, en février 2022, j'ai accepté un nouveau poste comme officière aux mesures d'urgence pour la région Capitale Nationale Chaudière Appalaches, ce qui m'a amené à passer le flambeau à ma collègue, la sergente Priscilla Massé, pour la direction du poste de la Sûreté du Québec de la MRC Beauce-Sartigan.

Conjointement, c'est avec plaisir que nous vous présentons le rapport annuel d'activités du poste de la Sûreté du Québec de Beauce-Sartigan pour l'année financière 2021-2022.

Dans ce rapport vous y trouverez les activités réalisées en lien avec les priorités locales déterminées par le CSP, les statistiques relatives à la sécurité routière, aux règlements municipaux, aux événements criminels ainsi que le traitement des cartes d'appels.

Ce rapport complet vous permettra d'assurer le suivi des activités et de la performance des services de la Sûreté du Québec pour la MRC Beauce-Sartigan.

Danielle Jacob, Lieutenante

Responsable de poste MRC Beauce-Sartigan février 2022

Officière aux Mesures d'Urgence Capitale Nationale Chaudière Appalaches

Voici les priorités locales identifiées par le CSP pour l'année 2021-2022 et le bilan des activités réalisées.

Priorité : Contribuer à l'amélioration du bilan routier par des interventions ciblées, incluant des longs congés

DESCRIPTION DES ACTIVITÉS	COMMENTAIRES	NB ACTIVITÉS
Intervention dans les causes de vitesse	Opération planifiée concernant la vitesse sur tout le territoire	4390
Intervention pour alcool/drogue (barrage routier)	Mise en place de barrage routier pour contrer l'alcool et la drogue au volant	227
Intervention pour l'absence du port de la ceinture	Opération planifiée de surveillance concernant le port de la ceinture de sécurité	1105
Intervention pour l'utilisation du cellulaire et texto en conduisant	Opération de surveillance du concernant l'utilisation du cellulaire au volant	1359
Intervention dans les zones scolaires	Opération de surveillance du comportement des automobilistes dans les zones scolaires	311

Priorité : Priorité du CSP

DESCRIPTION DES ACTIVITÉS	COMMENTAIRES	NB ACTIVITÉS
Intervention pour le respect des feux de circulation et des arrêts obligatoires	Opération de surveillance planifiée aux intersections	938
Intervention concernant les silencieux modifiés	Opération de surveillance concernant les véhicules bruyants qui peuvent déranger l'entourage	114
Intervention en fonction du comportement des piétons et cyclistes	Opération planifiée de surveillance du comportement des piétons et cyclistes	67

Priorité : Opération de surveillance en regard des véhicules récréotouristiques

DESCRIPTION DES ACTIVITÉS	COMMENTAIRES	NB ACTIVITÉS
Patrouille en quad	Patrouille des sentiers de quads sur le territoire pour détecter les comportements dangereux	7
Patrouille en motoneige	Patrouille des sentiers de motoneiges sur le territoire pour détecter les comportements dangereux	21
Patrouille nautique	Patrouille des plans d'eau pour détecter les comportements dangereux et sensibiliser les usagers aux lois en vigueur	3
Patrouille avec un véhicule aux abords des plans d'eau	Présence policière avec un véhicule de patrouille aux quais et aux marinas	2
Patrouille avec un véhicule aux abords de sentiers de quads	Interception de quads pour vérification de conformité	29
Patrouille avec un véhicule aux abords de sentiers de motoneiges	Interception de motoneiges pour vérification de conformité	23

² Des moyens de sensibilisation des membres ont eu lieu dans le passé et ont pris fin en septembre 2017. Bien que lors des moyens de sensibilisation, les activités policières aient été réalisées sur le terrain et colligées par une méthode alternative, la comparaison des statistiques de poste avec le rapport annuel de l'année 2017-2018 doit être faite avec prudence.

DEMANDES PONCTUELLES DES ÉLUS ET DES CITOYENS

Voici les demandes ponctuelles des élus et des citoyens qui ont été adressées à la Sûreté au cours de la dernière année.

DESCRIPTION DES DEMANDES (ACTION* V, T, C)	COMMENTAIRES	Nb REQUÊTES
Règlement municipal	C En juin et juillet, problème de tranquillité publique 191 ^e rue et 25 ^e avenue. Les résidents du secteur sont continuellement dérangés par le bruit	1
Sécurité routière	C Fin été et automne, problématique de jeunes qui circulent rapidement sur les rues à St-Honoré en VTT	1
Criminel	C À l'automne, homme qui aborde des jeunes filles et des femmes au Parc des Chutes de St-Georges avec des propos sexuels.	1
Sécurité routière	C En avril, demande de surveillance concernant la vitesse excessive sur le Rang du Lac-aux-Grelots à St-Évariste-de-Forsyth	1
Sécurité routière	C En janvier dernier, dépassement interdit, excès de vitesse, non-respect des arrêts obligatoires sur la 25 ^e rue à St-Georges entre la 1 ^{ère} avenue et la 20 ^e avenue	1

*LÉGENDE

(V) En validation : Requêtes reçues et en période d'évaluation afin de confirmer si elles sont fondées ou non et si elles nécessitent des interventions spécifiques.

(T) En traitement : Requêtes validées et fondées pour lesquelles des activités sont effectuées afin de régler la problématique visée (ex. : patrouilles, surveillances, radar, etc.).

(C) Clos : Requêtes qui sont résolues à la suite des activités effectuées ou qui sont non fondées.

PRÉVENTION

Toujours en réponse aux besoins et aux réalités locales, les postes de la Sûreté tiennent des activités de prévention dans l'ensemble des municipalités qu'ils desservent, c'est-à-dire des mesures proactives et non pénales, qui ont pour but spécifique de réduire la criminalité en agissant sur les facteurs qui la déterminent, sur les circonstances et l'environnement dans lesquels sont commis les délits.

La grande majorité des activités de prévention se tiennent au quotidien, dans le cadre des interventions de l'ensemble des patrouilleurs. Voici les principales activités de prévention réalisées au cours de la dernière année :

Activités de prévention réalisées au cours de l'année

DESCRIPTION DES ACTIVITÉS	COMMENTAIRES	Nb ACTIVITÉS
Sécurité / aînés	Conférences l'abus et la maltraitance envers les aînés/table de concertation	21
Sécurité/ Cyber	Conférence en milieu scolaire	2
Intimidation et violence	Conférences et enquêtes en milieu scolaire	16
Fraude	Conférences organismes communautaires	8
Sécurité/Résidentiel	Patrouille préventive dans les secteurs de la MRC	52
Violence amoureuse, Intra - familiale	Conférence en milieu scolaire notamment au 5 ^e secondaire	11
Séances pour les nouveaux arrivants	Comités d'intégration des nouveaux arrivants en collaboration avec municipalités et industries employeurs	4
Sécurité /Enfants	Premier contact policier avec les jeunes au niveau maternel, programme seul à la maison, etc	12
Atténuation des impacts	Activités en lien avec la Covid et interventions suite à des événements majeurs pouvant avoir un impact sur la population	156
Alcool/Drogue	Conférence Alcool et Drogue au volant en milieu scolaire	8
Zones scolaires	Nombreuses opérations dans les zones scolaires	94

La Sûreté du Québec s'est formellement engagée dans une approche professionnelle de type communautaire. Cette philosophie de travail comprend les cinq grands principes suivants :

- La présence familière;
- La qualité du service aux citoyens;
- Le partenariat avec la population;
- La consultation de la clientèle;
- La résolution de problèmes.

Cette section présente les principales activités réalisées par l'approche de police de proximité.

Présence familière et parrainage

À la Sûreté du Québec, la présence familière s'exprime par le programme de parrainage des municipalités.

Voici les principales activités de parrainage (qui visent la création de liens privilégiés avec les acteurs clés de la municipalité) ayant pour objectif la capacité d'être proactif dans la résolution de problématiques en matière de sécurité publique. Ces activités sont en lien avec les priorités locales identifiées par le CSP.

DESCRIPTION DES ACTIVITÉS	COMMENTAIRES	NB ACTIVITÉS
Rencontres et échanges avec les acteurs clés de la Ville ou des municipalités	Élu, maire, directeur général, secrétaire municipale, inspecteur municipal, chef pompier, autre.	149

Résolution de problèmes

Approche stratégique en résolution de problèmes (ASRP) permet d'associer des incidents autrement traités un par un, d'en dégager une compréhension globale et de rechercher des solutions durables, le tout en ayant recours aux partenaires et aux ressources des milieux affectés par des problématiques communes.

Voici les incidents traités par l'approche stratégique en résolution de problèmes au cours de la dernière année :

DESCRIPTION ET COMMENTAIRES
Approche stratégique de problème pour la municipalité de La Guadeloupe à l'automne 2021. Problématique de circulation de véhicules hors route dans la municipalité. Il y a dépôt d'une pétition au conseil de la ville. Cette ASRP est toujours en cours.
ASRP pour une problématique en lien avec la circulation de VTT sur les réseaux municipaux à La Guadeloupe. Problématique soulevée par un citoyen à l'effet que des actes téméraires se sont produits sur les réseaux et également sur le bruit occasionné par les VTT. Points problématiques identifiés : Route 269 secteur 26 ^e rue vers le camping le Chevalier Route 269 18 ^e avenue et 15 ^e avenue Secteur entre la 10 ^e rue E et le casse-croûte Plaisir Mesures transitoires instaurées : requêtes municipales, augmentation de la présence policière Contrevenants ciblés
Mesures prises : Sensibilisation auprès contrevenants Répression des contrevenants : 8 constats émis Augmentation de la présence policière
Évaluation : aucune nouvelle plainte, Importante diminution des situations problématiques



Programme de cadets

(Note à la rédaction : si vous n'avez pas le programme de cadets, supprimer cette section. Supprimer cette parenthèse.)

Le Programme de cadets fait partie intégrante de l'offre de service de la Sûreté. Basé sur le modèle de la police de proximité, il met en avant le rapprochement avec la population dans le développement et le maintien d'un milieu de vie sûr et paisible. Ceci permet d'assurer une présence supplémentaire de la Sûreté pendant la période estivale, tout en favorisant la proximité avec les citoyens.

Les responsables de poste, de concert avec les élus, participent à la planification des tâches des cadets en indiquant leurs besoins et en ciblant les endroits où la présence de ceux-ci serait la plus bénéfique.

Voici les principales activités qui ont été effectués par les cadets au cours de la dernière année.

DESCRIPTION DES ACTIVITÉS	COMMENTAIRES	Nb ACTIVITÉS
Surveillance à pied	Surveillance faite par les cadets dans les parcs, les quartiers résidentiels et autres lieux publics de la MRC	43 H
Surveillance à vélo	Surveillance à vélo faite par les cadets dans les parcs, pistes cyclables, quartiers résidentiels et autres lieux publics de la MRC	39 H
Kiosque	Sensibilisation à la Santé mentale, Code de la sécurité routière, clinique du vélo	3
Conférences	Aînés à St-Martin, St-Georges, Notre-Dame des Pins, St-Éphrem	7
Conférence jeunesse	Sécurité à vélo, intimidation, camps de jour	15
Participation au travail policier	Les cadets ont assisté les patrouilleurs pour une recherche d'une personne disparue en forêt.	10 H

Activités communautaires réalisées au cours de l'année

Cette section présente les activités communautaires dans lesquelles les membres du poste se sont impliqués au cours de la dernière année.

DESCRIPTION ET COMMENTAIRES
Au courant de l'été, toutes les municipalités de la MRC ont reçu la visite des cadets.
Lors de la période estivale, les cadets ont participé à 28 activités au courant desquelles ils ont visité les différents organismes communautaires de la MRC (jeunesse, santé mentale, déficiences intellectuelles, CRDI)
Les cadets ont réalisée 13 visites de stationnements publics afin de s'assurer que les portières de voitures stationnées étaient verrouillées dans le but de faire de la prévention concernant les vols dans les véhicules.
Au courant de l'année, l'équipe équestre a réalisé la visite d'un camp de jour ainsi que de quelques résidences pour aînés où divers documents ont été remis. L'équipe équestre a également été présente au Festival des Gaulois de St-Benoit et ont participé à un barrage contre la drogue et l'alcool au volant à St-Benoît.



STATISTIQUES OPÉRATIONNELLES

Cette section est consacrée aux statistiques de :

- Sécurité des réseaux de transport
- Règlements municipaux
- Cartes d'appel
- Criminalité

Les résultats qui vous sont présentés dans cette section vous permettront d'apprécier tout particulièrement la performance de la Sûreté au cours de la dernière année.

Afin de mettre ces données en perspective et d'en analyser l'évolution, vous pouvez également les comparer avec les données des quatre dernières années.

De plus, afin d'en faciliter l'analyse, ces données vous sont présentées à l'aide de deux types de graphiques.

Chacun des graphiques de type « *histogramme* » indique les résultats pour les cinq dernières années. Une ligne trace la moyenne des quatre dernières années.

Ces graphiques permettent aussi de situer les résultats de la dernière année par rapport à la **zone d'écart moyen**. L'écart moyen est calculé à partir de la moyenne des différences entre les données de chacune des années par rapport à la moyenne des quatre dernières années. Visuellement, il s'agit de la zone comprise entre les lignes « écart + » et « écart - ». Les résultats qui s'éloignent de cette zone méritent une attention particulière du CSP.

Des graphiques circulaires, ou de type « *pointe de tarte* », accompagnent également des histogrammes afin d'illustrer plus précisément la répartition des catégories d'événements plus préoccupants.

Notez que les données de cette section concernent l'ensemble du territoire couvert par les effectifs du poste de la MRC de Beauce-Sartigan. Les résultats pour chacune des municipalités vous sont présentés en annexes.

Un écart aux données présentées dans les rapports annuels précédents peut être attribuable à la modification du statut ou à l'évolution d'un dossier après la production du rapport annuel.

À surveiller : Depuis le mois de juin 2017, certains postes MRC ont été convertis en postes mixtes et gèrent désormais aussi le travail fait sur les autoroutes. Ce changement a pour conséquence d'ajouter les statistiques autoroutières à même celles de la MRC et donc d'affecter possiblement à la hausse les données statistiques (par exemple les constats provinciaux, les collisions, la criminalité et les cartes d'appel). Les données n'étant pas dissociables pour le moment, cette mise en garde sera valide jusqu'à ce qu'une solution soit trouvée.

Statistiques extraites du Tableau de bord le : 2022-05-04

La sécurité des réseaux de transport

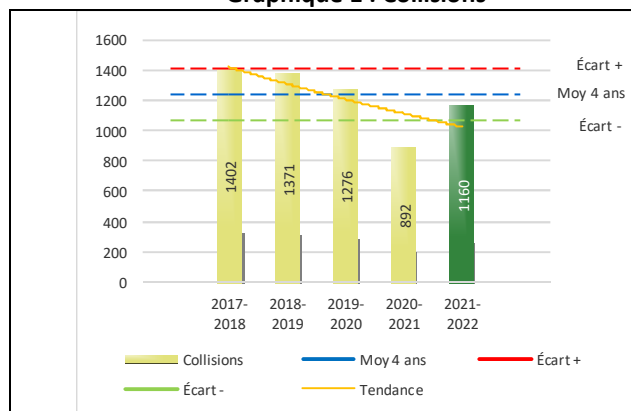
Tableau 1 Nombre de collisions et d'interventions couvertes sur le territoire

		2017-2018	2018-2019	2019-2020	2020-2021	2021-2022
Collisions						
	Collisions mortelles	7	4	3	3	3
	Collisions avec blessés graves	10	8	3	10	5
	Collisions avec blessés légers	259	266	242	201	250
	Autres collisions avec blessés ¹	5	9	8	8	12
	Collisions matérielles	1 121	1 084	1 020	670	890
	Sous-total :	1 402	1 371	1 276	892	1 160
Interventions						
	Avertissements nautiques	9	16	17	23	8
	Capacités affaiblies	113	88	115	74	104
	Autres crimes ²	69	111	94	92	81
	Constats provinciaux	4 462	4 611	5 264	2 822	3 652
	Constats municipaux	1 828	1 834	1 611	1 541	2 147
	AVVR ³	64	94	95	47	98
	Avertissements	2 665	2 704	2 592	1 582	1 687
	Sous-total :	9 210	9 458	9 788	6 181	7 777

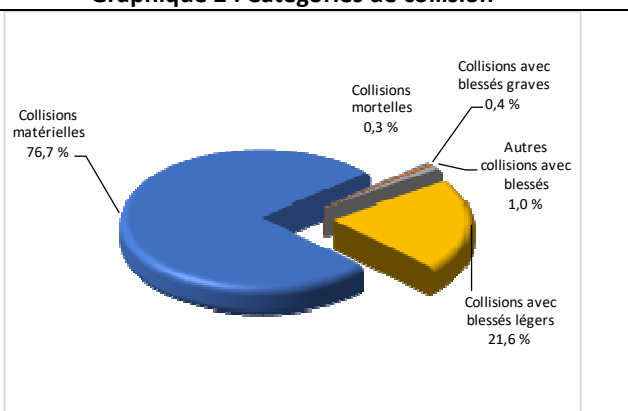
- 1 La catégorie « Autres collisions avec blessés » comprend les cas survenus hors des chemins publics.
- 2 La catégorie « Autres crimes » comprend les cas de conduite dangereuse, de poursuite, de délit de fuite, de conduite de véhicule routier pendant une interdiction (de conduire).
- 3 Avis de vérification d'un véhicule routier.

Évolution du nombre de collisions au cours des dernières années depuis le 1^{er} avril

Graphique 1 : Collisions



Graphique 2 : Catégories de collision



Collisions

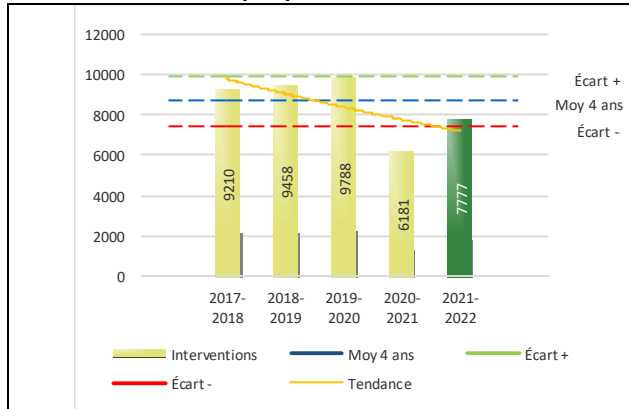
Le graphique 1 permet de constater une tendance à la baisse du bilan routier au cours des cinq dernières années. Le total des collisions de l'année courante, qui est de 1160, se situe au-dessous de la zone d'écart moyen. Le bilan des collisions de l'année courante est statistiquement stable par rapport aux années antérieures.

La variation la plus importante se situe au niveau des collisions matérielles qui affichent une augmentation de 220 collisions par rapport à l'année précédente. Cette détérioration est par contre en opposition avec la tendance observée pour les quatre années précédentes de ce type de collision.

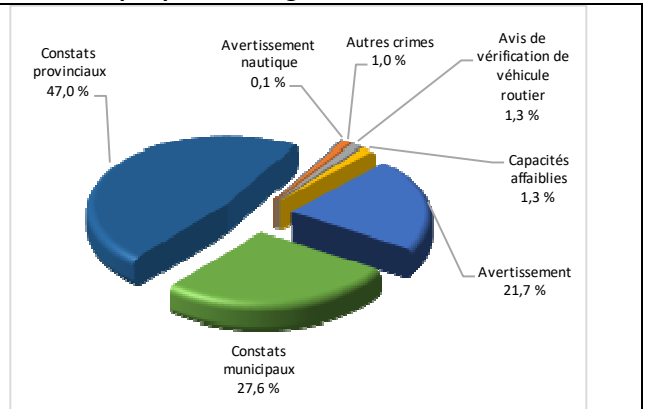
Cette variation peut s'expliquer par le retour au travail en présentiel suite à la fermeture pandémique par rapport à l'année précédente mais somme toute, les chiffres sont moins élevés que les trois autres années précédentes.

Évolution du nombre d'interventions au cours des dernières années

Graphique 3 : Interventions



Graphique 4 : Catégories d'intervention

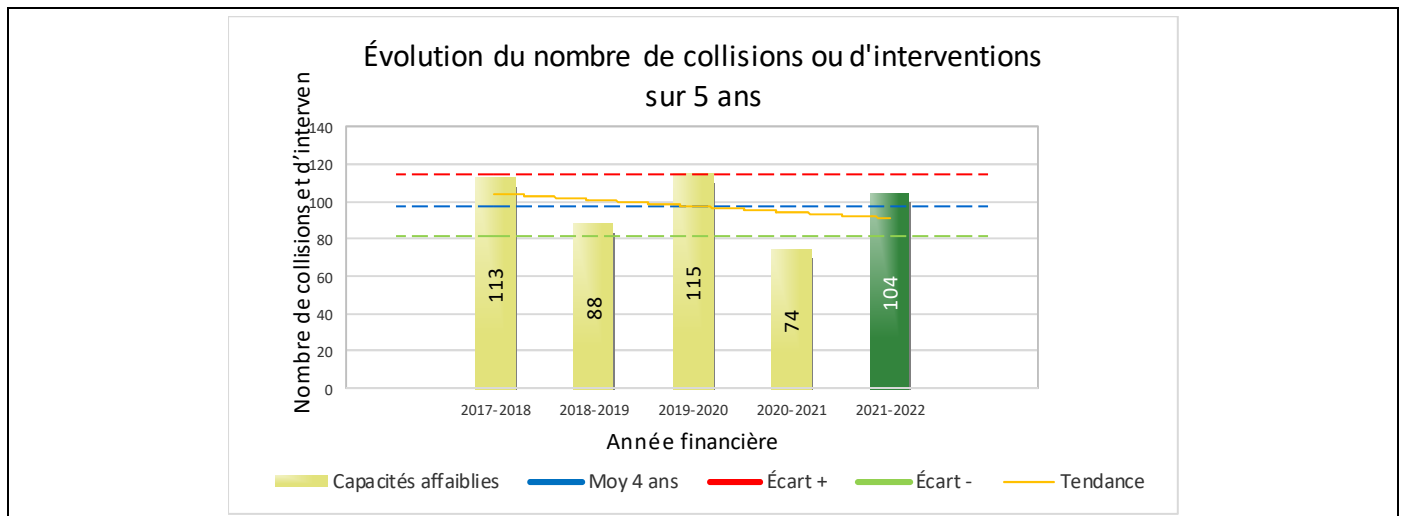


Interventions

Le graphique 3 présente une diminution du nombre d'interventions réalisées au cours de l'année courante par rapport aux années précédentes. Les résultats de l'année courante se situent en dessous de l'écart moyen ce qui signifie que les résultats accusent un recul par rapport au bilan des trois dernières années de la MRC (2017-2018-2019) mais une augmentation par rapport à 2020.

La variation la plus importante se situe au niveau des constats municipaux qui affichent une augmentation de 606 interventions par rapport à l'année précédente.

Graphique 5 : Capacités affaiblies au cours des dernières années



Le graphique 5 présente l'évolution des capacités affaiblies. Une augmentation de 30 par rapport à l'année dernière est constatée pour l'année en cours.

Règlements municipaux

Tableau 2 Nombre de constats émis pour des infractions aux règlements municipaux sur le territoire

Domaine	2017-2018	2018-2019	2019-2020	2020-2021	2021-2022
1) Alarmes ¹	0	0	0	0	2
2) Vente	0	0	0	0	0
3) Circulation ²	336	394	225	150	483
4) Paix, bon ordre et sécurité publique	253	307	283	252	306
5) Nuisance	8	0	8	12	10
Total :	597	701	516	414	801

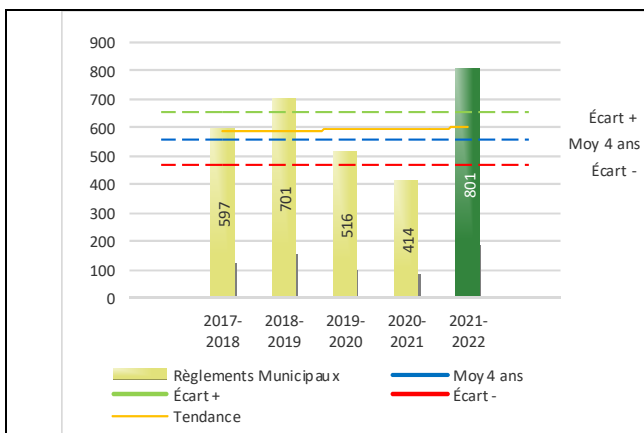
1 Les « Alarmes » du Tableau 2 font référence à des constats municipaux émis en vertu de la réglementation existante suite à des déplacements non fondés; tandis que les « Alarmes » du Tableau 3 sont des alarmes relayées par un central au CGA donnant lieu à un déplacement, mais pas nécessairement à un constat.

2 Types d'infraction de la circulation : endroits interdits, virages en « U », avertissement sonore, crissement des pneus, courses, et autres infractions impliquant des piétons, des animaux, des véhicules lourds, des véhicules d'urgence, etc.

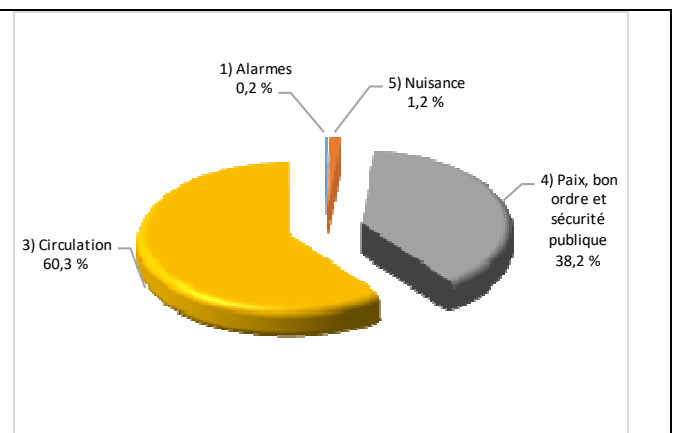
Le nombre de constats émis pour des infractions aux règlements municipaux a connu une augmentation au cours de la dernière année. Les policiers ont émis un total de 801 constats.

Évolution du nombre de constats émis pour des infractions aux règlements municipaux pour l'année courante

Graphique 6 : Règlements municipaux



Graphique 7 : Catégories d'intervention



Le graphique 6 démontre que le nombre de constats municipaux émis cette année est supérieur au nombre moyen de constats émis depuis les quatre dernières années.

Les résultats de l'année courante se situent au-dessus de l'écart supérieur. Les résultats présentent une amélioration statistiquement significative) par rapport au bilan des quatre dernières années de la MRC.

Cartes d'appel

Depuis le 1^{er} décembre 2021, une nouvelle priorité a été ajoutée, soit la priorité 0. Il est donc possible qu'une baisse du total des cartes d'appel de priorité 1 soit observée.

Les définitions des priorités sont les suivantes :

- **Priorité 0**
Événement *critique à très haut risque* pour la sécurité des personnes et nécessitant une *intervention policière immédiate*.
- **Priorité 1**
Événement *à risque* ou nécessitant une *intervention policière rapide*.
- **Priorité 2**
Événement *sans risque* pour la sécurité des personnes et pour lequel *l'intervention policière est différée, avec déplacement* policier, sur rendez-vous ou après avoir répondu aux événements P0 ou P1 en cours.
- **Priorité 3**
Événement *sans risque* pour la sécurité des personnes et pour lequel *l'intervention policière est différée, sans déplacement* policier, sur rendez-vous téléphonique avec un membre du Centre de réponse aux citoyens (CRC) ou avec un patrouilleur; ou bien par déplacement du citoyen au poste de la Sûreté.

Tableau 3 Nombre de cartes d'appel sur le territoire au cours de l'année

	2017-2018	2018-2019	2019-2020	2020-2021	2021-2022					
Priorité 0	6 087	2 720	2 699	2 974	117					
Priorité 1	2 320	5 545	5 400	5 184	2 795					
Priorité 2	1 141	1 772	1 638	1 750	5 279					
Priorité 3	3	4	3	4	1 932					
Total :	9 551	10 041	9 740	9 912	10 123					
Alarmes¹	Nb	%	Nb	%	Nb	%	Nb	%	Nb	%
	864	9%	888	9%	832	9%	655	7%	757	7%

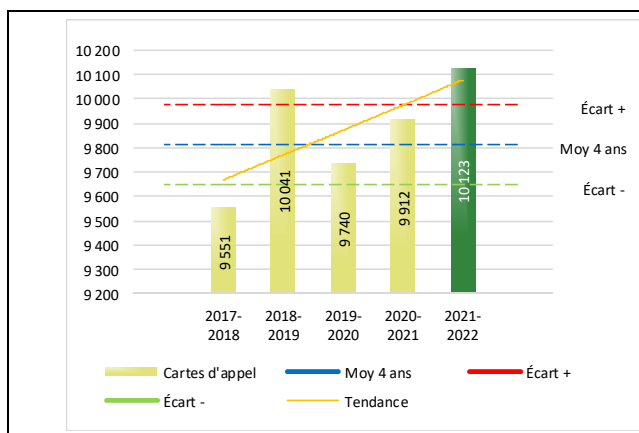
1 Les « Alarmes » du Tableau 2 font référence à des constats municipaux émis en vertu de la réglementation existante suite à des déplacements non fondés; tandis que les « Alarmes » du Tableau 3 sont des alarmes relayées par un central au CGA donnant lieu à un déplacement, mais pas nécessairement à un constat.

Le tableau 3 des cartes d'appel trace le portrait des données de l'année courante par catégories. Par rapport à l'année précédente, le nombre total de cartes d'appel a augmenté de 211.

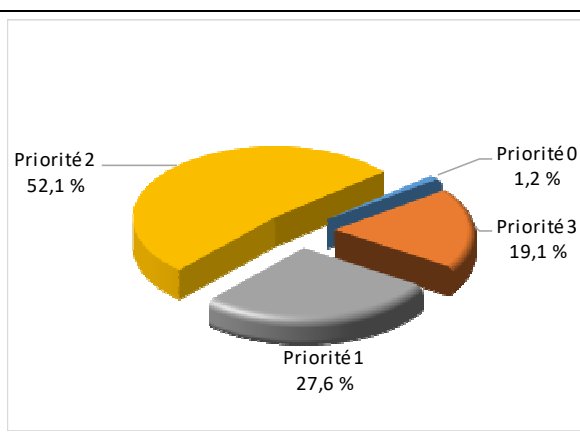
De plus, il est important de souligner le nombre d'appels et de dossiers traités par le *Centre de réponse aux citoyens* (CRC). Le CRC vise à offrir une alternative pour le citoyen qui communique avec la Sûreté via un centre de gestion des appels (CGA) et ce, pour les appels et/ou dossiers ne requérant pas le déplacement d'un policier. Pour l'année 2021 -2022, les policiers assignés au CRC ont ouvert une centaine dossiers pour la MRC de Beauce-Sartigan.

Évolution du nombre de cartes d'appel au cours des dernières années

Graphique 8 : Nombre de cartes d'appel



Graphique 9 : Types de priorité de cartes d'appel



Le graphique 8 illustre la fluctuation du nombre total de cartes d'appel au cours des cinq dernières années. Nous constatons que le nombre de cartes d'appel enregistré pour cette année se situe en au-dessus de la moyenne.

Le graphique 9 indique que les cartes d'appel de priorité 2 sont les plus nombreuses à être enregistrées pour cette année.

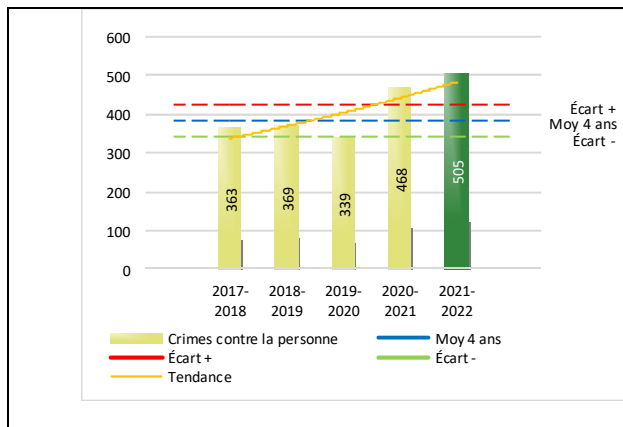
Tableau 4 Nombre de crimes contre la personne sur le territoire au cours de l'année

	2017-2018	2018-2019	2019-2020	2020-2021	2021-2022
1000- Crimes contre la personne¹					
Infractions entraînant la mort	2	0	0	3	0
Agressions sexuelles	55	40	49	54	63
Voies de fait	174	210	185	222	246
Vols qualifiés	1	3	3	7	2
Autres crimes contre la personne ²	131	116	102	182	194
Crimes contre la personne :	363	369	339	468	505

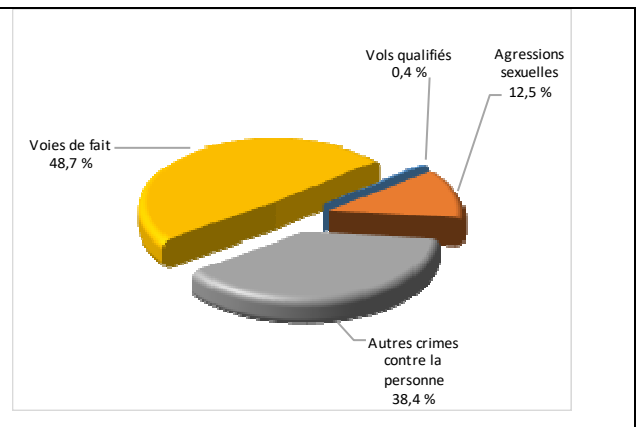
- 1 La section « Crimes contre la personne » présente le nombre de victimes d'actes criminels. Les sections suivantes présentent le nombre de dossiers opérationnels.
- 2 À titre informatif, les « Autres crimes contre la personne » incluent les cas d'enlèvement, de séquestration, d'extorsion, de profération de menaces, d'intimidation, etc.

Évolution du nombre de crimes contre la personne au cours des dernières années

Graphique 10 : Nombre de crimes contre la personne



Graphique 11 : Catégories de crime contre la personne



Le graphique 10 présente le nombre de crimes contre la personne au cours des cinq dernières années. Nous constatons que la donnée de cette année se situe au-dessus de la moyenne.

Les résultats de l'année courante se situent au-dessus de l'écart supérieur. Les résultats accusent un recul statistiquement significatif par rapport au bilan des quatre dernières années de la MRC.

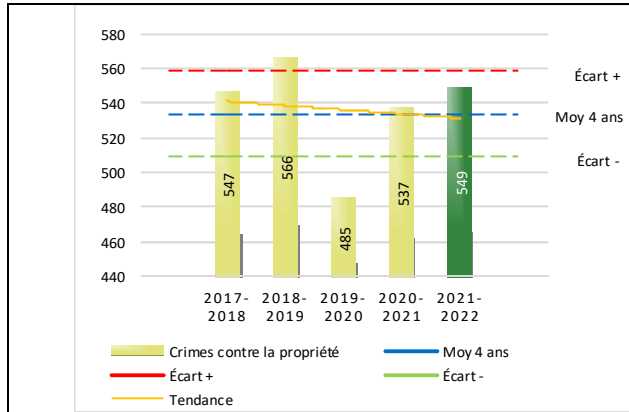
Le graphique 11 spécifie le nombre d'événements pour chacune des catégories des crimes contre la personne. Nous remarquons alors que les voies de fait sont le type de crimes les plus fréquents pour cette année.

Tableau 5 Nombre de crimes contre la propriété sur le territoire au cours de l'année

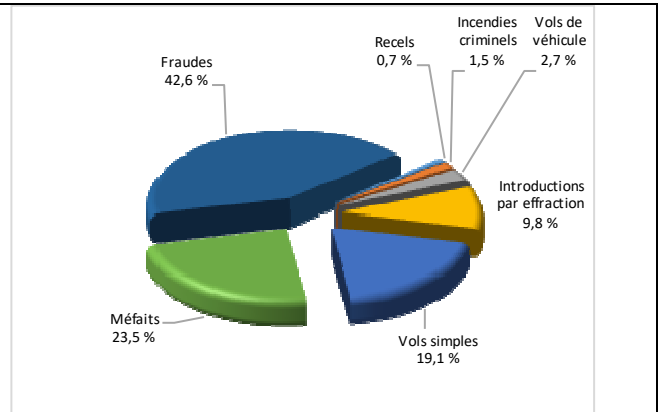
	2017-2018	2018-2019	2019-2020	2020-2021	2021-2022
2000- Crimes contre la propriété					
Incendies criminels	10	20	6	9	8
Introductions par effraction	123	93	80	72	54
Vols simples	199	198	170	100	105
Vols de véhicule	23	40	14	17	15
Recels	5	9	6	2	4
Fraudes	75	91	108	223	234
Méfais	112	115	101	114	129
Crimes contre la propriété :	547	566	485	537	549

Évolution du nombre de crimes contre la propriété au cours des dernières années

Graphique 12 : Nombre de crimes contre la propriété



Graphique 13 : Catégories de crime contre la propriété



Le graphique 12 présente les crimes contre la propriété des cinq dernières années.

Les résultats de l'année courante se situent au-dessus de l'écart supérieur. Les résultats demeurent statistiquement dans la moyenne par rapport au bilan des quatre dernières années de la MRC.

Le graphique 13 indique le nombre d'événements pour chacune des catégories de crimes contre la propriété. Nous remarquons alors que les fraudes sont le type de crimes le plus fréquent au cours de l'année.

Cette situation peut s'expliquer par encore cette année de nombreuses fraudes liées à la PCU.

Tableau 6 Autres criminalités et interventions sur le territoire au cours de l'année

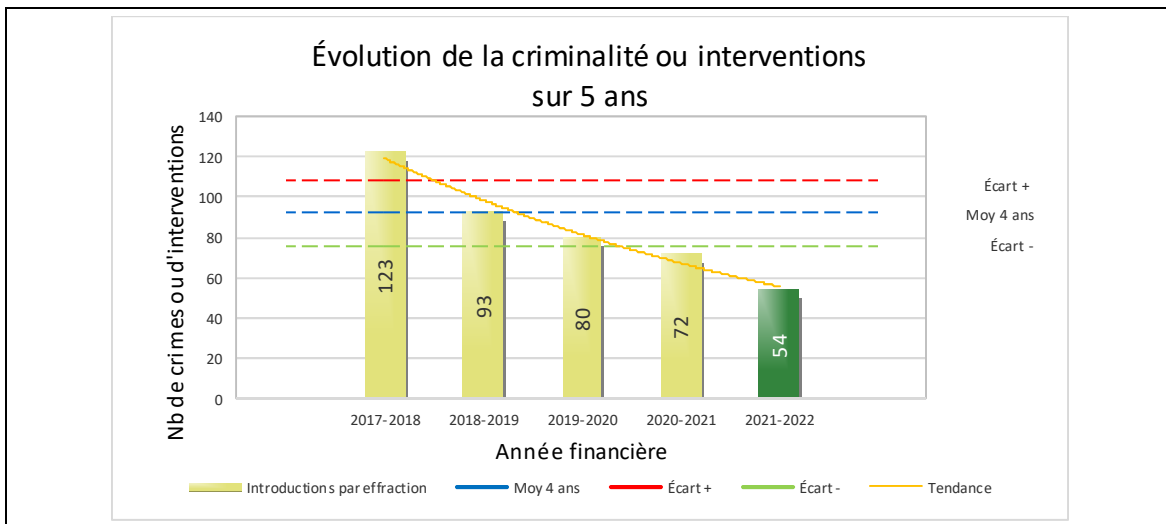
	2017-2018	2018-2019	2019-2020	2020-2021	2021-2022
Autres criminalités					
3000- Autres infractions au Code criminel ¹	158	158	147	160	153
4000 5000 - Loi régl. drogues et stupéfiants	135	109	75	97	67
6000- Infractions aux autres lois fédérales	0	0	0	17	4
7000- Infractions aux lois provinciales	31	40	69	66	121
Autres criminalités :	324	307	291	340	345
Activités policières					
A- Assistances	80	86	97	89	128
B- Permis	25	16	19	13	29
E- Enquêtes	439	513	495	586	672
F- Événements relatifs à la RACJ ²	110	131	109	47	110
P- Objets perdus ou trouvés	21	17	17	16	11
R- Interventions policières ³	491	429	531	538	514
V- Véhicules retrouvés ou remisés	24	28	40	43	37
X- Interpellation, observation et autre	105	110	120	130	120
Activités :	1 295	1 330	1 428	1 462	1 621
Total criminalité et activités :	2 529	2 572	2 543	2 807	3 020

1 La catégorie « Autres infractions au Code criminel » comprend différentes infractions telles : utilisation de monnaie contrefaite, avoir troublé la paix, évasion d'une garde légale, action indécente, production et distribution de pornographie juvénile, voyeurisme, leurre au moyen d'un ordinateur, appel téléphonique indécent, menace, incitation publique à la haine, etc.

2 La Régie des alcools, des drogues et des jeux.

3 La catégorie « Interventions policières » comprend notamment les cas suivants : plainte de bruit, chicane de famille, service d'ordre, escorte de véhicule, affaire civile, transfert de détenu et de personne en crise, assistance au public, prise d'empreintes digitales, personne en détresse, etc.

GRAPHIQUE 14 : INTRODUCTIONS PAR EFFRACTION AU COURS DE L'ANNÉE



Le graphique 14 démontre que le nombre d'introductions par effraction de cette année est inférieur au nombre moyen 92 depuis les quatre dernières années.

Ce type de crime présente une amélioration statistiquement significative par rapport aux années antérieures.



OPS VULCAIN – COVID-19

La dernière année a été marquée par la pandémie mondiale de la COVID-19.

Cette section présente les différentes interventions réalisées dans le cadre de l'OPS Vulcain au cours de la dernière année.

- 286 cartes d'appels Covid ont été ouvertes au cours de l'année 2021-2022 pour le respect notamment des mesures sanitaires
- 156 activités ont été faites en liens avec l'atténuation des impacts dans le cadre de l'OPS Vulcain
- Plusieurs patrouilles préventives ont été faites auprès des commerces et des secteurs résidentiels

INTERVENTIONS EN MILIEU SCOLAIRE

Cette section présente les différentes interventions réalisées en milieu scolaire. Elles doivent donc être distinctes des informations insérées dans la section « Prévention » au début du rapport annuel.

Le nombre d'élèves rencontrés dans le tableau suivant est en lien avec les dossiers d'enquête ou de tous types de rencontres

Interventions du policier intervenant en milieu scolaire

		Année courante
Nombre de dossiers d'enquête relatifs au PIMS		63
Nombre de dossiers d'enquête en collaboration		26
Total dossiers :		
Nombre d'établissements où une intervention a eu lieu		39
Nombre d'élèves rencontrés		2659
Nombre d'établissements visés (année)		44



INTERVENTIONS PAR DES UNITÉS DE SOUTIEN ET MESURES D'URGENCE

Cette section présente les interventions réalisées sur le territoire de la MRC par des unités de soutien régionales ou de mesures d'urgence au cours de l'année. Voici les détails de ces interventions.

- La division des enquêtes sur les crimes majeurs ainsi que le service des renseignements criminels pour les dossiers d'envergure
- La division des enquêtes sur la contrebande, section alcool, cannabis et tabac, pour des perquisitions en matière de drogues et de tabac
- Le Service de l'identité judiciaire pour les dossiers criminels et de décès suspects
- La division de la surveillance physique pour la filature
- La division de la surveillance technologique spécialisée pour la surveillance avec moyens technologiques
- Le groupe tactique d'intervention pour l'arrestation d'individus à haut risque
- Le Service d'urgence ainsi que les maîtres-chiens pour la recherche en forêt de personnes disparues et pour des perquisitions en matière de drogue
- Les techniciens en explosif pour neutraliser des engins potentiellement dangereux
- L'escouade de la plongée sous-marine pour la récupération d'objets ou de corps dans les plans d'eau
- L'ENERCO (escouade nationale en répression du crime organisé)
- La DICO (Division intervention contre le crime organisé) pour la visite des bars

ACTIVITÉS DIGNES D'INTÉRÊT ET ÉVÉNEMENTS MAJEURS

Voici les activités dignes d'intérêt et les événements majeurs ayant eu lieu au cours de l'année et qui n'ont pas été mentionnés dans les sections précédentes.

- Festival Dragfest à St-Théophile du 25 juin au 3 septembre
- En juin, Opération nationale concertée pour la vitesse
- En juillet, disparition d'une jeune femme avec problématique en santé mentale retrouvée saine et sauve après 3 jours
- En août, Festival des Gaulois de St-Benoît
- En septembre, Opération nationale concertée distraction
- En novembre, disparition d'un homme qui fut retrouvé décédé le lendemain dans la Rivière Chaudière à Vallée-Jonction
- Fin novembre à début janvier, Opération nationale concertée ONC Drogue et alcool au volant
- Fin janvier, agression armée à St-Georges dossier toujours sus enquête par DECM
- En février, dossier d'agression armée et braquage d'arme à feu à St-Martin, suspect arrêté
- En mars, dossier d'agression sexuelle et tentative de meurtre à St-Georges en contexte conjugal, suspect arrêté

La Sûreté effectue une révision de courtoisie pour ce rapport.