

RAPPORT ANNUEL D'ACTIVITÉS

POSTE DE LA MRC DE MINGANIE
DE LA SÛRETÉ DU QUÉBEC

DU 1^{ER} AVRIL 2021 AU 31 MARS 2022





MOT DU RESPONSABLE DE POSTE



C'est avec plaisir que je vous présente le rapport annuel d'activités du poste de la MRC de Minganie de la Sûreté du Québec pour l'année financière 2021-2022. Conformément à nos engagements ainsi qu'aux priorités déterminées par le CSP, le déploiement de nos actions se poursuit sur l'ensemble du territoire couvert.

Vous retrouverez notamment dans ce rapport, les activités réalisées en lien avec les priorités locales ainsi que les statistiques relatives à la sécurité routière, aux règlements municipaux, aux événements criminels et finalement, celles au traitement des cartes d'appel.

Ce rapport et ses résultats vous permettront d'assurer le suivi de la performance des services de la Sûreté du Québec.



Sergente Shirley Deroy

Responsable de poste de la MRC de Minganie

PRIORITÉS LOCALES²

Voici les priorités locales identifiées par le CSP pour l'année 2021-2022 et le bilan des activités réalisées.

Priorité no.1 : Agir pour contrer la consommation et le trafic de drogues illicites en général et plus particulièrement chez les jeunes.

DESCRIPTION DES ACTIVITÉS	COMMENTAIRES	NB ACTIVITÉS
Activité de prévention / Présence au « skate park »	<ul style="list-style-type: none"> ❖ Envois courriels de l'offre des programmes de prévention de la Sûreté du Québec en milieu scolaire à l'ensemble des directions et intervenants des écoles (primaires et secondaires) du territoire de la Minganie, incluant les écoles des communautés autochtones de Mingan et Nutashkuan. 	1

Priorité no.2 : Maintenir la présence policière sur tout le territoire de la MRC de Minganie, dont la présence du parrain à une séance du conseil municipal de la municipalité parrainée, et ce, une fois par année.

DESCRIPTION DES ACTIVITÉS	COMMENTAIRES	NB ACTIVITÉS
Présences policières / Activités de prévention	<ul style="list-style-type: none"> ❖ Plusieurs opérations/barrages cellulaires, vitesse, ceinture et alcool-drogue sont effectuées sur l'ensemble du territoire. 	472

Priorité no.3 : Agir pour contrer les effets néfastes des véhicules tout terrain sur le territoire de la MRC de Minganie.

DESCRIPTION DES ACTIVITÉS	COMMENTAIRES	NB ACTIVITÉS
Patrouilles policières / Activités de prévention	<ul style="list-style-type: none"> ❖ Patrouilles à VTT secteur et plage de Havre-Saint-Pierre pour prévention et application du règlement municipal; ❖ Capsule de prévention VTT diffusée à la radio communautaire du territoire de Mingan (environ 300 personnes rejointes); ❖ Saisie d'un véhicule récréotouristique à Nutashkuan; ❖ Patrouilles préventives sur la communauté de La Romaine et la Route Blanche (pêcheurs rencontrés sur la rivière Olamen); ❖ Exercice de recherche effectué en motoneige avec les Forces armées canadiennes et les Rangers secteur Havre-Saint-Pierre; ❖ Patrouilles aux abords du sentier de motoneiges Trans-Québec 3 et de la Route 138 – Rivière-au-Tonnerre à Havre-Saint-Pierre. 	16

² Des moyens de sensibilisation des membres ont eu lieu dans le passé et ont pris fin en septembre 2017. Bien que lors des moyens de sensibilisation, les activités policières aient été réalisées sur le terrain et colligées par une méthode alternative, la comparaison des statistiques de poste avec le rapport annuel de l'année 2017-2018 doit être faite avec prudence.

DEMANDES PONCTUELLES DES ÉLUS ET DES CITOYENS

Voici les demandes ponctuelles des élus et des citoyens qui ont été adressées à la Sûreté au cours de la dernière année.

DESCRIPTION DES DEMANDES (ACTION* V, T, C)	COMMENTAIRES	NB REQUÊTES
Dû au fort achalandage des touristes en période estivale, une surveillance des stationnements illégaux dans la municipalité de Havre-Saint-Pierre est demandée.	C ❖ Surveillance accrue des policiers et aucun élément particulier n'a été déclaré.	1

*LÉGENDE

(V) En validation : Requêtes reçues et en période d'évaluation afin de confirmer si elles sont fondées ou non et si elles nécessitent des interventions spécifiques.

(T) En traitement : Requêtes validées et fondées pour lesquelles des activités sont effectuées afin de régler la problématique visée (ex. : patrouilles, surveillances, radar, etc.).

(C) Clos : Requêtes qui sont résolues à la suite des activités effectuées ou qui sont non fondées.

PRÉVENTION


Toujours en réponse aux besoins et aux réalités locales, les postes de la Sûreté tiennent des activités de prévention dans l'ensemble des municipalités qu'ils desservent, c'est-à-dire des mesures proactives et non pénales, qui ont pour but spécifique de réduire la criminalité en agissant sur les facteurs qui la déterminent, sur les circonstances et l'environnement dans lesquels sont commis les délits.

La grande majorité des activités de prévention se tiennent au quotidien, dans le cadre des interventions de l'ensemble des patrouilleurs.

Voici les principales activités de prévention réalisées au cours de la dernière année :

Activités de prévention réalisées au cours de l'année

DESCRIPTION DES ACTIVITÉS	COMMENTAIRES	NB ACTIVITÉS
Fraude	❖ Conférence présentée sur la fraude (Internet) à l'organisme Le Volet des femmes de Havre-Saint-Pierre (présentation PowerPoint et discussion avec les participants sur divers sujets : fraude/vol d'identité/fraude aînés).	1
Prévention violence amoureuse et intrafamiliale	❖ Dans le cadre de la Semaine de la police 2021 – présentation virtuelle de la Stratégie proactive en matière de violence conjugale de la Sûreté du Québec aux intervenants des services sociaux et des services de 1 ^{ère} ligne de la communauté de Mingan (6 participants).	2
Prévention sécurité / alcool et drogue	❖ Barrages effectués pour la prévention contre alcool au volant, la vitesse et les distractions à Havre-Saint-Pierre. Des conseils préventifs ont été donnés à une vingtaine de conducteurs; ❖ Ateliers de prévention à l'école Monseigneur-Labrie de Havre-Saint-Pierre (classe de 5 ^e secondaire) au sujet des conséquences de l'alcool et la drogue au volant et les capacités affaiblies. Présentation de la vidéo de la SAAQ « Le pouvoir de tout changer » (51 personnes rejointes);	5



	<ul style="list-style-type: none"> ❖ Sensibilisations des résidents d'un site de camping de Nutashkuan aux dangers face à la consommation de stupéfiants; ❖ Opération préventive effectuée pour contrer l'alcool et la drogue au volant dans le cadre d'une opération nationale. 	
Prévention sécurité / Récréotouristique	<ul style="list-style-type: none"> ❖ Capsule de prévention VTT, sécurité nautique et capacités affaiblies diffusée à la radio communautaire du territoire de Mingan (environ 300 personnes rejointes). 	1
Prévention zone et transport scolaire	<ul style="list-style-type: none"> ❖ Entrevue réalisée à la radio communautaire de la communauté de Nutashkuan avec le Chef du Conseil de bande et le Directeur. Des rappels de prévention sont faits en lien avec le respect des feux clignotants de l'autobus scolaire, les règlements concernant les VTT ou motocross, le port du casque protecteur et le bruit excessif la nuit en VTT (on vise à rejoindre l'ensemble des citoyens de la communauté); ❖ Entrevue d'information diffusée à la radio communautaire de Mingan. Des conseils et rappels sont donnés concernant le respect des feux clignotants de l'autobus scolaire (environ 200 personnes rejointes). 	2

La Sûreté du Québec s'est formellement engagée dans une approche professionnelle de type communautaire. Cette philosophie de travail comprend les cinq grands principes suivants :

- La présence familière;
- La qualité du service aux citoyens;
- Le partenariat avec la population;
- La consultation de la clientèle;
- La résolution de problèmes.

Cette section présente les principales activités réalisées par l'approche de police de proximité.

Présence familière et parrainage

À la Sûreté du Québec, la présence familière s'exprime par le programme de parrainage des municipalités.

Voici les principales activités de parrainage (qui visent la création de liens privilégiés avec les acteurs clés de la municipalité) ayant pour objectif la capacité d'être proactif dans la résolution de problématiques en matière de sécurité publique. Ces activités sont en lien avec les priorités locales identifiées par le CSP.

DESCRIPTION DES ACTIVITÉS	COMMENTAIRES	NB ACTIVITÉS
Patrouilles à pied / en territoire éloigné	<ul style="list-style-type: none"> ❖ Présence à l'école Teueikan de Mingan où l'extérieur d'une autopatrouille est montré à un groupe de 15 jeunes (gyrophares allumés); ❖ Différents secteurs sont régulièrement visités sur le territoire – aéroports, arénas, centres d'entraînement, parcs, plages, quais, dispensaires, centres communautaires, commerces et sites de camping (interactions avec des citoyens, pêcheurs, commerçants); ❖ Présence sur l'Île d'Anticosti pour faire la vérification d'embarcations nautiques (6 embarcations sont vérifiées); ❖ Patrouilles effectuées au site de camping de Nutashquan pour sensibilisation des citoyens face aux dangers des stupéfiants. 	217
Rencontres et échanges avec les acteurs-clés municipaux (D.G., élus, milieux scolaires, de la santé, des affaires, communautaire, partenaires sécurité publique, etc.)	<ul style="list-style-type: none"> ❖ Rencontres avec la secrétaire de la municipalité de L'Île-d'Anticosti et échange avec sa directrice générale; ❖ Rencontres et échanges avec la direction générale de la municipalité de Havre-Saint-Pierre - sujets abordés : problématiques identifiées, projets en cours, arrivée des touristes pour la période estivale et règlements municipaux; ❖ Échanges téléphoniques avec la cheffe intervenante des services sociaux de la communauté de Mingan en lien avec une présentation à venir en matière de violence conjugale auprès des intervenants des services sociaux et des services de 1^{ère} ligne de la communauté; ❖ Rencontre à l'école Teueikan de Mingan avec la directrice, la DG du conseil de bande, le coordonnateur des travaux publics de la communauté, un chauffeur d'autobus scolaire ainsi qu'une brigadière - sujets abordés : Pistes de solutions afin de contrer la problématique du non-respect des feux clignotants de l'autobus scolaire, idées de sensibilisation s'adressant aux parents et aux enfants à la rentrée scolaire; ❖ Rencontres avec la mairesse de Natashquan (différentes problématiques sont discutées); ❖ Discussion téléphonique avec le nouveau DG de Havre-Saint-Pierre; ❖ Envois courriels de l'offre des programmes de prévention de la Sûreté du Québec en milieu scolaire à l'ensemble des directions et intervenants des écoles (primaires et secondaires) du territoire de Minganie, incluant les écoles des communautés autochtones de Mingan et Nutashquan; ❖ Rencontre avec le directeur général, le coordonnateur des travaux publics/ urbanisme – échange sur problématiques et règlements municipaux à Havre-Saint-Pierre; 	19

- ❖ Discussion avec l'agente de développement de la municipalité de Rivière-Saint-Jean au sujet du barrage routier prévu en raison de la Guignolée des médias (3 décembre);
- ❖ Échange avec un responsable du Club Lions de Havre-Saint-Pierre en vue de la parade de Noël;
- ❖ Participation virtuelle à la Table de concertation sur la violence conjugale et les crimes à caractère sexuel organisée par le CISSS de la Côte-Nord (15 partenaires présents);
- ❖ Participation à une conférence concernant la fraude/vol d'identité sur Internet et envers les aînés au Centre Le Volet de la femme de Havre-Saint-Pierre (12 personnes présentes);
- ❖ Rencontre virtuelle avec les gestionnaires du Groupe-Compagnie d'intervention dans l'Arctique des Forces armées canadiennes - sujets abordés : partenariat et participation conjointe à un exercice de recherche et sauvetage près du Chantier de La Romaine – Havre-Saint-Pierre.

Résolution de problèmes

L'approche stratégique en résolution de problèmes (ASRP) permet d'associer des incidents autrement traités un par un, d'en dégager une compréhension globale et de rechercher des solutions durables, le tout en ayant recours aux partenaires et aux ressources des milieux affectés par des problématiques communes.

Voici les incidents traités par l'approche stratégique en résolution de problèmes au cours de la dernière année :

DESCRIPTION ET COMMENTAIRES
Aucun incident résolu par ASRP en cours d'année.

Activités communautaires réalisées au cours de l'année

Cette section présente les activités communautaires dans lesquelles les membres du poste se sont impliqués au cours de la dernière année.

DESCRIPTION ET COMMENTAIRES
Présence à l'école Teueikan de la communauté de Mingan afin de montrer l'extérieur d'une autopatrouille avec les gyrophares allumés à un groupe de 15 jeunes.
Présence au Festival de la Famille de Havre-Saint-Pierre (feux d'artifice).
Présence lors d'une activité d'initiation au hockey à Havre-Saint-Pierre (environ 20 jeunes rencontrés).
Rencontre des élèves du troisième secondaire de l'école MGR-Labrie de Havre-Saint-Pierre dans le cadre du programme « Découvrir le milieu policier ». Présentation du métier policier dans le cadre du cours en orientation de carrière (22 jeunes sont rencontrés).
Présence à la caserne des pompiers de Havre-Saint-Pierre lors d'une activité « portes ouvertes » pour les enfants d'une garderie (environ 15 enfants rencontrés).
Présences effectuées à l'aréna de Nutashkuan où des jeunes jouent au hockey (44 personnes rencontrées).
Participation lors de la Parade de Noël de Nutashkuan – les policiers remettent des bonbons aux jeunes présents (30 personnes présentes).
Participations à des parties de hockey avec des jeunes présents à l'aréna de Nutashkuan (45 personnes rencontrées).



STATISTIQUES OPÉRATIONNELLES

Cette section est consacrée aux statistiques de :

- Sécurité des réseaux de transport
- Règlements municipaux
- Cartes d'appel
- Criminalité

Les résultats qui vous sont présentés dans cette section vous permettront d'apprécier tout particulièrement la performance de la Sûreté au cours de la dernière année.

Afin de mettre ces données en perspective et d'en analyser l'évolution, vous pouvez également les comparer avec les données des quatre dernières années.

De plus, afin d'en faciliter l'analyse, ces données vous sont présentées à l'aide de deux types de graphiques.

Chacun des graphiques de type « *histogramme* » indique les résultats pour les cinq dernières années. Une ligne trace la moyenne des quatre dernières années.

Ces graphiques permettent aussi de situer les résultats de la dernière année par rapport à la **zone d'écart moyen**. L'écart moyen est calculé à partir de la moyenne des différences entre les données de chacune des années par rapport à la moyenne des quatre dernières années. Visuellement, il s'agit de la zone comprise entre les lignes « écart + » et « écart - ». Les résultats qui s'éloignent de cette zone méritent une attention particulière du CSP.

Des graphiques circulaires, ou de type « *pointe de tarte* », accompagnent également des histogrammes afin d'illustrer plus précisément la répartition des catégories d'événements plus préoccupants.

Notez que les données de cette section concernent l'ensemble du territoire couvert par les effectifs du poste de la MRC de Minganie. Les résultats pour chacune des municipalités vous sont présentés en annexes.

Un écart aux données présentées dans les rapports annuels précédents peut être attribuable à la modification du statut ou à l'évolution d'un dossier après la production du rapport annuel.

À surveiller : Depuis le mois de juin 2017, certains postes MRC ont été convertis en postes mixtes et gèrent désormais aussi le travail fait sur les autoroutes. Ce changement a pour conséquence d'ajouter les statistiques autoroutières à même celles de la MRC et donc d'affecter possiblement à la hausse les données statistiques (par exemple les constats provinciaux, les collisions, la criminalité et les cartes d'appel). Les données n'étant pas dissociables pour le moment, cette mise en garde sera valide jusqu'à ce qu'une solution soit trouvée.

Statistiques extraites du Tableau de bord le : 2022-05-04

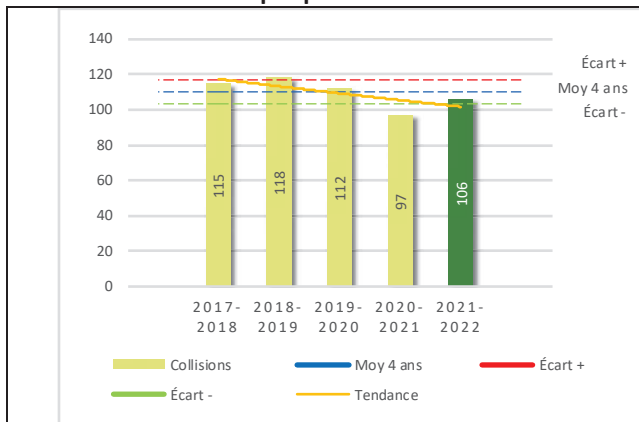
Tableau 1 Nombre de collisions et d'interventions couvertes sur le territoire

		2017-2018	2018-2019	2019-2020	2020-2021	2021-2022
Collisions						
	Collisions mortelles	0	1	0	1	0
	Collisions avec blessés graves	1	0	1	2	1
	Collisions avec blessés légers	15	12	19	19	19
	Autres collisions avec blessés ¹	3	1	0	3	2
	Collisions matérielles	96	104	92	72	84
	Sous-total :	115	118	112	97	106
Interventions						
	Avertissements nautiques	0	0	0	0	0
	Capacités affaiblies	5	9	16	11	11
	Autres crimes ²	24	27	24	9	17
	Constats provinciaux	464	422	649	448	619
	Constats municipaux	29	48	83	36	46
	AVVR ³	0	1	18	2	7
	Avertissements	95	185	321	175	162
	Sous-total :	617	692	1 111	681	862

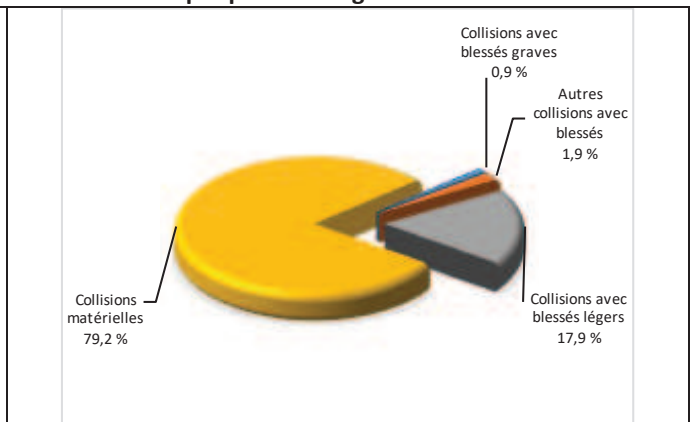
- 1 La catégorie « Autres collisions avec blessés » comprend les cas survenus hors des chemins publics.
- 2 La catégorie « Autres crimes » comprend les cas de conduite dangereuse, de poursuite, de délit de fuite, de conduite de véhicule routier pendant une interdiction (de conduire).
- 3 Avis de vérification d'un véhicule routier.

Évolution du nombre de collisions au cours des dernières années depuis le 1^{er} avril

Graphique 1 : Collisions



Graphique 2 : Catégories de collision



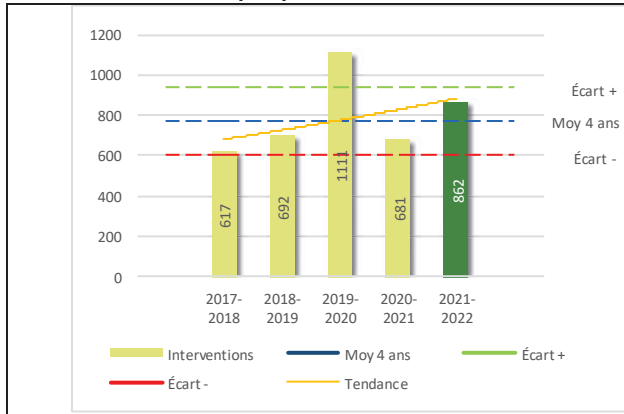
Collisions

Le graphique 1 permet de constater une tendance à la baisse du bilan routier au cours des cinq dernières années. Le total des collisions de l'année courante, qui est de 106, se situe dans la zone d'écart moyen ce qui signifie que les résultats demeurent statistiquement dans la moyenne par rapport aux années antérieures.

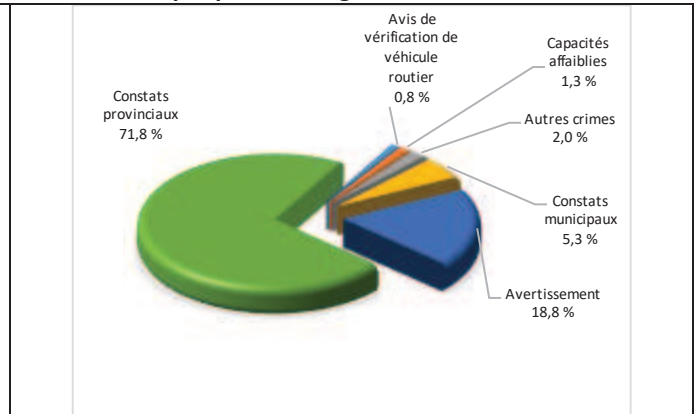
La variation la plus importante se situe au niveau des collisions matérielles (84) qui affichent une augmentation de 12 par rapport à l'année précédente. Cette détérioration est en opposition avec la tendance à la baisse observée pour les quatre années précédentes de ce type de collision.

Évolution du nombre d'interventions au cours des dernières années

Graphique 3 : Interventions



Graphique 4 : Catégories d'intervention

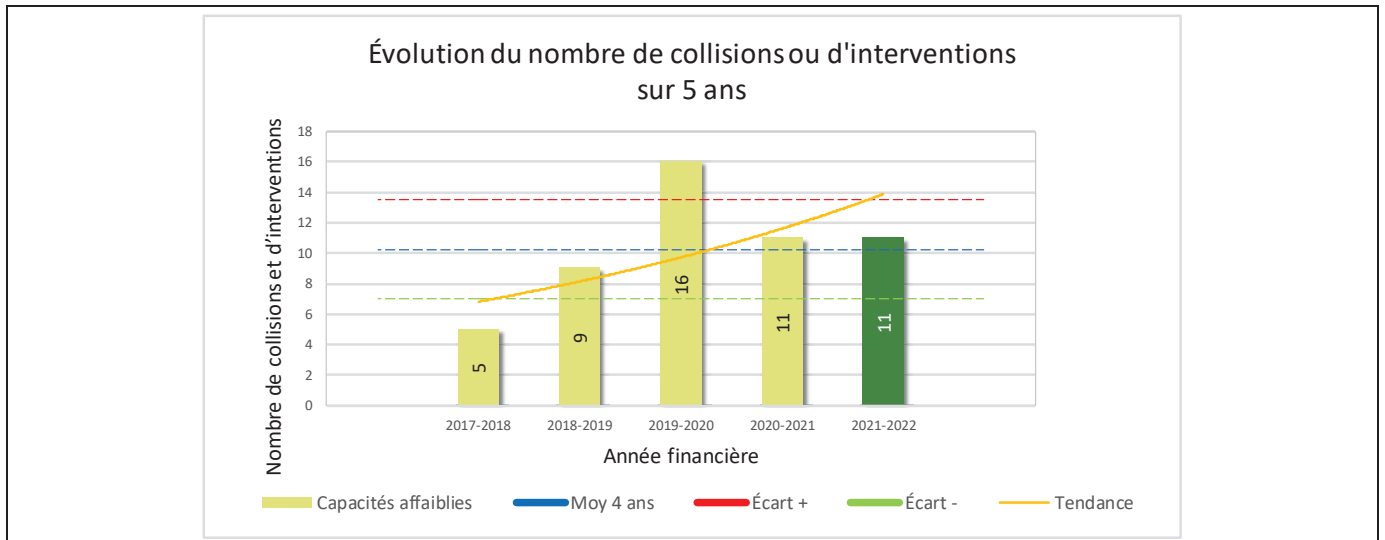


Interventions

Le graphique 3 présente une augmentation du nombre d'interventions réalisées au cours de l'année courante par rapport aux années précédentes. Les résultats de l'année courante se situent dans la zone d'écart moyen ce qui signifie que les résultats demeurent statistiquement dans la moyenne par rapport au bilan des quatre dernières années de la MRC.

La variation la plus importante se situe au niveau de l'émission de constats provinciaux qui affichent une augmentation de 171 interventions par rapport à l'année précédente.

Graphique 5 : Capacités affaiblies au cours des dernières années



Le graphique 5 présente l'évolution des interventions en matière de capacités affaiblies. Une stabilité par rapport à l'année dernière est constatée pour l'année en cours (11 interventions réalisées).

Tableau 2 Nombre de constats émis pour des infractions aux règlements municipaux sur le territoire

Domaine	2017-2018	2018-2019	2019-2020	2020-2021	2021-2022
1) Alarmes ¹	0	0	0	0	0
2) Vente	2	0	0	0	0
3) Circulation ²	1	2	2	3	1
4) Paix, bon ordre et sécurité publique	0	0	0	1	0
5) Nuisance	4	2	4	3	2
Total :	7	4	6	7	3

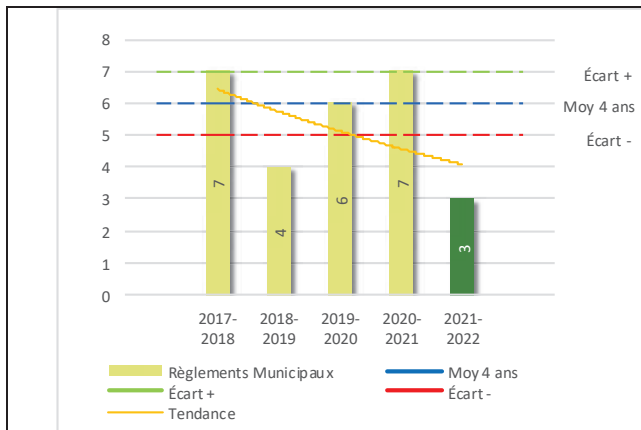
1 Les « Alarmes » du Tableau 2 font référence à des constats municipaux émis en vertu de la réglementation existante suite à des déplacements non fondés; tandis que les « Alarmes » du Tableau 3 sont des alarmes relayées par un central au CGA donnant lieu à un déplacement, mais pas nécessairement à un constat.

2 Types d'infraction de la circulation : endroits interdits, virages en « U », avertissement sonore, crissement des pneus, courses, et autres infractions impliquant des piétons, des animaux, des véhicules lourds, des véhicules d'urgence, etc.

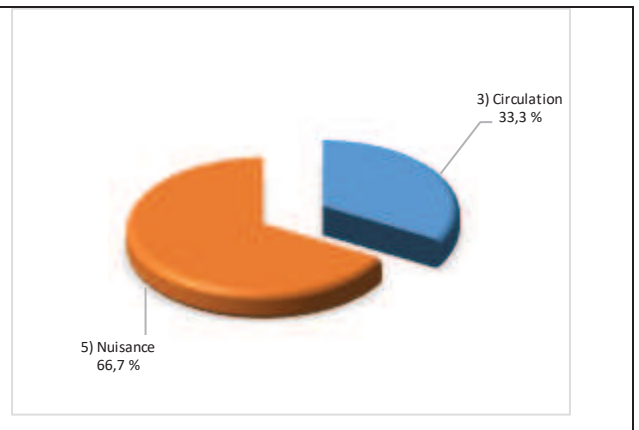
Le nombre de constats émis pour des infractions aux règlements municipaux a connu une diminution au cours de la dernière année. Les policiers ont émis un total de 3 constats.

Évolution du nombre de constats émis pour des infractions aux règlements municipaux pour l'année courante

Graphique 6 : Règlements municipaux



Graphique 7 : Catégories d'intervention



Le graphique 6 démontre que le nombre de constats municipaux émis cette année est inférieur au nombre moyen de constats émis depuis les quatre dernières années.

Les résultats de l'année courante se situent en dessous de l'écart inférieur. Les résultats accusent un recul statistiquement significatif par rapport au bilan des quatre dernières années de la MRC.

Cartes d'appel

Depuis le 1^{er} décembre 2021, une nouvelle priorité a été ajoutée, soit la priorité 0. Il est donc possible qu'une baisse du total des cartes d'appel de priorité 1 soit observée.

Les définitions des priorités sont les suivantes :

- **Priorité 0**
Événement *critique à très haut risque* pour la sécurité des personnes et nécessitant une *intervention policière immédiate*.
- **Priorité 1**
Événement *à risque* ou nécessitant une *intervention policière rapide*.
- **Priorité 2**
Événement *sans risque* pour la sécurité des personnes et pour lequel *l'intervention policière est différée, avec déplacement* policier, sur rendez-vous ou après avoir répondu aux événements P0 ou P1 en cours.
- **Priorité 3**
Événement *sans risque* pour la sécurité des personnes et pour lequel *l'intervention policière est différée, sans déplacement* policier, sur rendez-vous téléphonique avec un membre du Centre de réponse aux citoyens (CRC) ou avec un patrouilleur; ou bien par déplacement du citoyen au poste de la Sûreté.

Tableau 3 Nombre de cartes d'appel sur le territoire au cours de l'année

	2017-2018	2018-2019	2019-2020	2020-2021	2021-2022				
Priorité 0					31				
Priorité 1	227	454	505	780	545				
Priorité 2	65	86	93	147	967				
Priorité 3	55	75	76	209	206				
Total :	347	615	674	1 136	1 749				
Alarmes¹	Nb	%	Nb	%	Nb	%			
	83	24%	89	14%	70	10%	109	10%	128

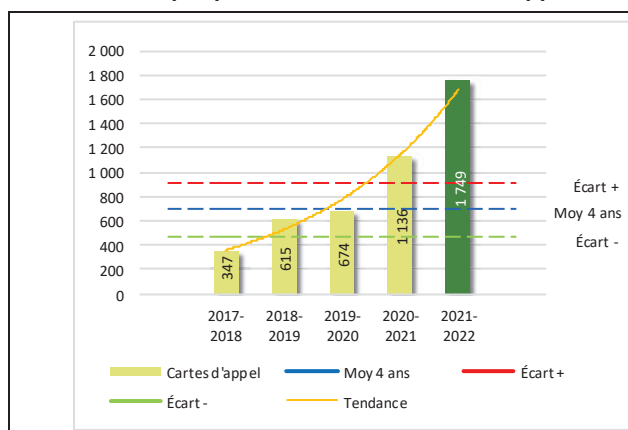
1 Les « Alarmes » du Tableau 2 font référence à des constats municipaux émis en vertu de la réglementation existante suite à des déplacements non fondés; tandis que les « Alarmes » du Tableau 3 sont des alarmes relayées par un central au CGA donnant lieu à un déplacement, mais pas nécessairement à un constat.

Le tableau 3 des cartes d'appel trace le portrait des données de l'année courante par catégories. Le nombre de cartes d'appel pour les alarmes a augmenté de 19 par rapport à l'année précédente. Quant aux appels de priorité 1, ils ont diminué de 235 par rapport à l'année précédente.

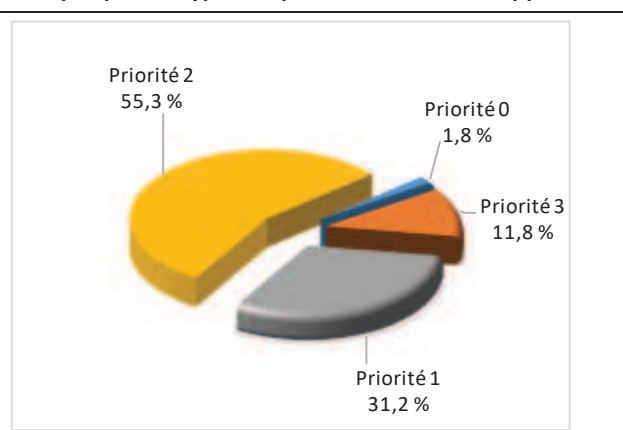
De plus, il est important de souligner le nombre d'appels et de dossiers traités par le *Centre de réponse aux citoyens* (CRC). Le CRC vise à offrir une alternative pour le citoyen qui communique avec la Sûreté via un centre de gestion des appels (CGA) et ce, pour les appels et/ou dossiers ne requérant pas le déplacement d'un policier. Pour l'année 2021 -2022, les policiers assignés au CRC ont répondu à 11 appels pour la MRC de Minganie.

Évolution du nombre de cartes d'appel au cours des dernières années

Graphique 8 : Nombre de cartes d'appel



Graphique 9 : Types de priorité de cartes d'appel



Le graphique 8 illustre la fluctuation du nombre total de cartes d'appel au cours des cinq dernières années. Nous constatons que le nombre de cartes d'appel enregistré pour cette année se situe au-dessus de la moyenne.

Le graphique 9 indique que les cartes d'appel de priorité 2 sont les plus nombreuses à être enregistrées pour cette année.

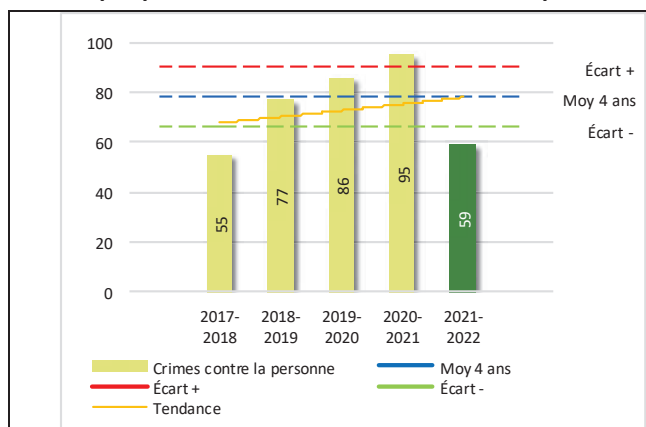
Tableau 4 Nombre de crimes contre la personne sur le territoire au cours de l'année

	2017-2018	2018-2019	2019-2020	2020-2021	2021-2022
1000- Crimes contre la personne ¹					
Infractions entraînant la mort	0	0	0	0	0
Agressions sexuelles	9	6	4	5	11
Voies de fait	14	31	42	36	30
Vols qualifiés	1	1	1	0	0
Autres crimes contre la personne ²	31	39	39	54	18
Crimes contre la personne :	55	77	86	95	59

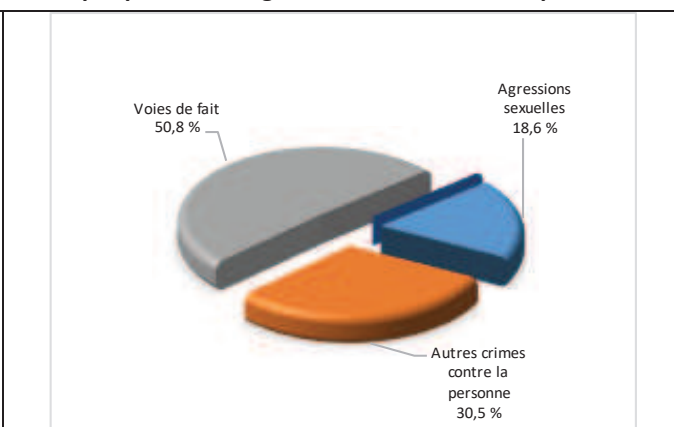
- 1 La section « Crimes contre la personne » présente le nombre de victimes d'actes criminels. Les sections suivantes présentent le nombre de dossiers opérationnels.
- 2 À titre informatif, les « Autres crimes contre la personne » incluent les cas d'enlèvement, de séquestration, d'extorsion, de profération de menaces, d'intimidation, etc.

Évolution du nombre de crimes contre la personne au cours des dernières années

Graphique 10 : Nombre de crimes contre la personne



Graphique 11 : Catégories de crime contre la personne



Le graphique 10 présente le nombre de crimes contre la personne au cours des cinq dernières années. Nous constatons que la donnée de cette année se situe en dessous de la moyenne.

Les résultats de l'année courante se situent en dessous de l'écart inférieur. Les résultats présentent une amélioration statistiquement significative par rapport au bilan des quatre dernières années de la MRC.

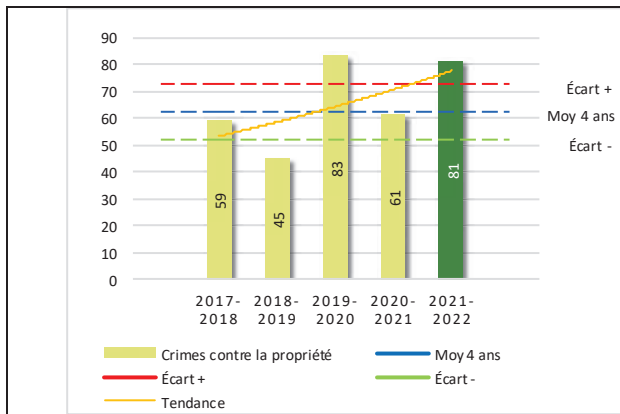
Le graphique 11 spécifie le nombre d'événements pour chacune des catégories des crimes contre la personne. Nous remarquons alors que les voies de fait sont le type de crimes le plus fréquent pour cette année.

Tableau 5 Nombre de crimes contre la propriété sur le territoire au cours de l'année

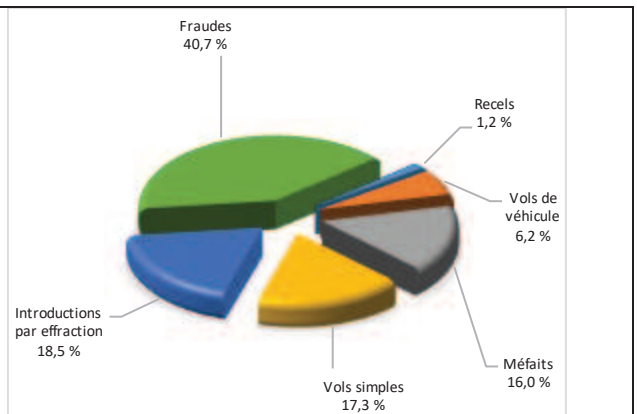
	2017-2018	2018-2019	2019-2020	2020-2021	2021-2022
2000- Crimes contre la propriété					
Incendies criminels	1	1	5	1	0
Introductions par effraction	13	13	21	10	15
Vols simples	13	11	19	15	14
Vols de véhicule	2	2	3	0	5
Recels	7	1	0	0	1
Fraudes	3	3	20	13	33
Méfais	20	14	15	22	13
Crimes contre la propriété :	59	45	83	61	81

Évolution du nombre de crimes contre la propriété au cours des dernières années

Graphique 12 : Nombre de crimes contre la propriété



Graphique 13 : Catégories de crime contre la propriété



Le graphique 12 présente les crimes contre la propriété des cinq dernières années.

Les résultats de l'année courante se situent au-dessus de l'écart supérieur. Les résultats accusent un recul statistiquement significatif par rapport au bilan des quatre dernières années de la MRC.

Le graphique 13 indique le nombre d'événements pour chacune des catégories de crimes contre la propriété. Nous remarquons alors que les fraudes sont le type de crimes le plus fréquent au cours de l'année.

Tableau 6 Autres criminalités et interventions sur le territoire au cours de l'année

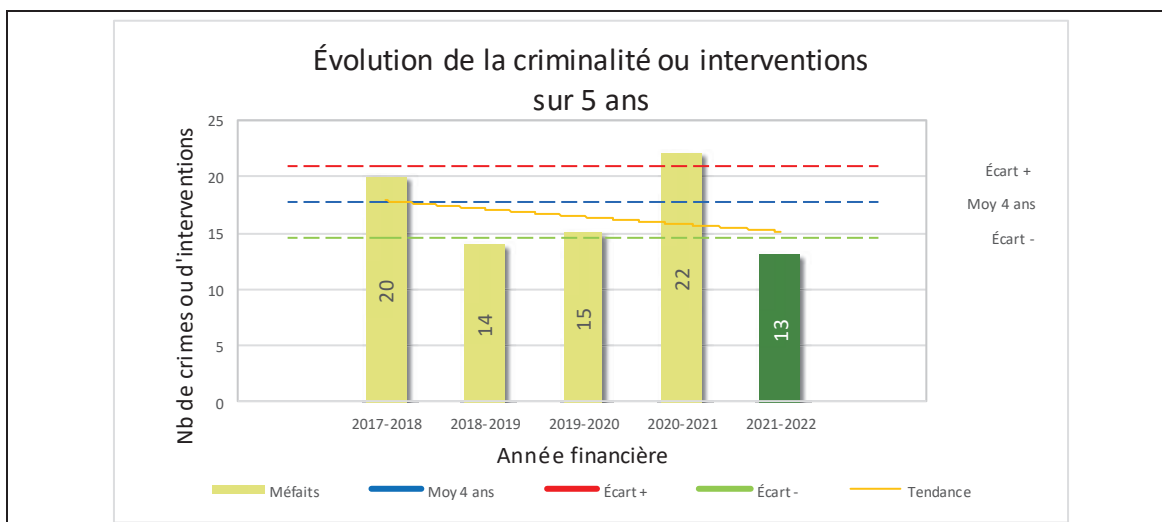
		2017-2018	2018-2019	2019-2020	2020-2021	2021-2022
Autres criminalités						
	3000- Autres infractions au Code criminel ¹	21	78	27	23	36
	4000 5000 - Loi régl. drogues et stupéfiants	7	7	8	5	9
	6000- Infractions aux autres lois fédérales	0	0	0	0	1
	7000- Infractions aux lois provinciales	2	2	5	1	11
	Autres criminalités :	30	87	40	29	57
Activités policières						
	A- Assistanes	16	24	14	23	19
	B- Permis	4	14	8	7	9
	E- Enquêtes	34	30	37	39	50
	F- Événements relatifs à la RACJ ²	14	8	5	2	1
	P- Objets perdus ou trouvés	1	10	3	4	2
	R- Interventions policières ³	128	119	128	174	161
	V- Véhicules retrouvés ou remisés	10	6	9	9	21
	X- Interpellation, observation et autre	13	8	12	56	22
	Activités :	220	219	216	314	285
Total criminalité et activités :		364	428	425	499	482

1 La catégorie « Autres infractions au Code criminel » comprend différentes infractions telles : utilisation de monnaie contrefaite, avoir troublé la paix, évasion d'une garde légale, action indécente, production et distribution de pornographie juvénile, voyeurisme, leurre au moyen d'un ordinateur, appel téléphonique indécent, menace, incitation publique à la haine, etc.

2 La Régie des alcools, des drogues et des jeux.

3 La catégorie « Interventions policières » comprend notamment les cas suivants : plainte de bruit, chicane de famille, service d'ordre, escorte de véhicule, affaire civile, transfert de détenu et de personne en crise, assistance au public, prise d'empreintes digitales, personne en détresse, etc.

GRAPHIQUE 14 : MÉFAITS AU COURS DE L'ANNÉE



Le graphique 14 démontre que le nombre de méfaits (13) de cette année est inférieur au nombre moyen de 18 depuis les quatre dernières années.

Ce type de crime présente une diminution statistiquement significative par rapport aux années antérieures.



OPS VULCAIN – COVID-19

La dernière année a été marquée par la pandémie mondiale de la COVID-19. Les impacts de celle-ci sont tangibles au sein des opérations de la Sûreté du Québec et le CSMRC de Sept-Îles constate, pour la MRC de Minganie, une variation au niveau de la statistique assurément explicable par l'ensemble des éléments identifiés ici, notamment :

- Confinement;
- Couvre-feu imposé;
- Diminution de la circulation automobile et piétonnière (citoyens et travailleurs);
- Fermetures des commerces;
- Limitation de déplacements interrégionaux non essentiels;
- Dénonciations des citoyens en lien avec le non-respect des mesures sanitaires.

Cette section présente les différentes interventions réalisées dans le cadre de l'OPS Vulcain au cours de la dernière année.

- Traitement de 24 cartes d'appels en lien avec la COVID-19;
- Plusieurs commerces visités en lien avec la gestion et le respect des mesures sanitaires édictées par la *Loi sur la santé publique*;
- Conseils et avertissements remis aux citoyens, commerçants, organismes communautaires, établissements publics et municipaux.



INTERVENTIONS PAR DES UNITÉS DE SOUTIEN ET MESURES D'URGENCE

Cette section présente les interventions réalisées sur le territoire de la MRC par des unités de soutien régionales ou de mesures d'urgence au cours de l'année. Voici les détails de ces interventions.

Équipe des enquêtes sur les crimes majeurs (EECM) de Sept-Îles :

- Enlèvement, séquestration, voies de fait (1 dossier)
- Assistance ADN et exécution d'ordonnance ADN (3 dossiers)
- Trafic de stupéfiants (2 dossiers)
- Agression sexuelle (10 dossiers)
- Disparition - mort noyade (1 dossier)
- Possession et distribution de pornographie juvénile (1 dossier)
- Production de pornographie juvénile (1 dossier)
- Suicide (1 dossier)

ACTIVITÉS DIGNES D'INTÉRÊT ET ÉVÉNEMENTS MAJEURS

Voici les activités dignes d'intérêt et les événements majeurs ayant eu lieu au cours de l'année et qui n'ont pas été mentionnés dans les sections précédentes.

Avril – mai 2021 :

- ❖ Arrestation d'un individu de Havre-Saint-Pierre en lien avec la possession en vue de trafic de méthamphétamine et possession de cannabis en vue de distribution. Les policiers ont saisi 88 comprimés de méthamphétamine, 272 grammes de cannabis, 4 255 \$ et 2 cellulaires.

* Plusieurs ressources spécialisées de la Sûreté du Québec ont été impliquées dans ce dossier : le Service de l'identité judiciaire (SIJ) de Baie-Comeau, l'escouade canine, la Division des enquêtes sur les crimes majeurs de Baie-Comeau (DECM), l'équipe antidrogue de Sept-Îles (EECM), l'équipe des enquêtes MRC de Sept-Îles – poste MRC Minganie et l'équipe des enquêtes et de la coordination sur le crime organisé (EECCO) de Baie-Comeau.

Juin – juillet 2021 :

- ❖ Les policiers de la MRC de la Minganie sont demeurés aux aguets dans le cadre des manifestations en hommage à Joyce Echaquan dans les communautés de La Romaine et Natashquan.
- ❖ Les policiers ont procédé à l'arrestation d'un individu de la communauté de La Romaine qui a tenté de s'immoler et qui a mis le feu à une résidence à la suite d'une querelle avec un membre de sa famille.
- ❖ Une enquête policière a permis aux agents de la MRC de Minganie de procéder à l'arrestation d'un individu de la communauté de Mingan qui s'adonnait au trafic de méthamphétamine. Sont saisis : 0.5 gramme de méthamphétamine, un cellulaire et des munitions. La GRC de Sept-Îles, la liaison autochtone, la division des enquêtes des crimes majeurs et l'équipe des enquêtes contre le crime organisé de Baie-Comeau, ainsi que les équipes d'enquêtes de Sept-Îles ont prêté main forte dans ce dossier. Un maître-chien, ainsi que le Service de l'identité judiciaire de Baie-Comeau ont également été requis.
- ❖ Les policiers attirés aux dessertes nordiques de La Romaine et de Natashquan ont procédé à l'arrestation de deux individus de la communauté de La Romaine pour possession en vue du trafic de stupéfiants. Sont saisis : 1 240 \$, 3 grammes de cocaïne, 100 grammes de cannabis illicite. Les deux individus ont été interceptés à leur arrivée par la voie maritime à bord d'une chaloupe.



Août – septembre 2021 :

- ❖ Les policiers et plongeurs de la Sûreté du Québec, assistés des rangers et d'un hélicoptère, ont mené des recherches sur la rivière Natashquan afin de retrouver un homme qui aurait tenté, en vain, de récupérer un canot parti à la dérive.
- ❖ Des effectifs policiers supplémentaires ont été mis en place au sein de la communauté de La Romaine dans le cadre des élections du Conseil de bande.
- ❖ Opération policière en lien avec le trafic de méthamphétamines et la vente de cannabis sur la communauté de Nutashkuan. Deux individus sont arrêtés. Sont saisis : 4 armes à feu, 1 carabine à plomb, des munitions, un chargeur haute capacité prohibée, 290 grammes de cannabis ainsi que 240 grammes de substance blanche.
- ❖ Les policiers ont procédé à l'arrestation d'un individu de la communauté de La Romaine en lien avec la possession de méthamphétamines et de cannabis en vue d'en faire le trafic, recel, voies de fait sur un agent de la paix et entrave à un agent de la paix. Sont saisis : 614 comprimés de méthamphétamines, 8 430 \$ en argent canadien, 18 grammes de dérivé de cannabis et 4 balances électroniques.

Octobre – novembre 2021 :

- ❖ En collaboration avec l'agent de renseignements criminels du territoire, les patrouilleurs du poste de la MRC de Minganie ont perquisitionné le domicile d'un individu de Longue-Pointe-de-Mingan et ont saisi : 300 comprimés de méthamphétamine, 7 comprimés d'Ecstasy, 2 comprimés de Clamoxin illégaux, 12.2 grammes de cannabis séché, 5.3 grammes de poudre blanche, 2.83 grammes de roche blanche, 2.16 grammes de haschisch, 378 \$ en argent ainsi qu'une balance, des sacs, objets de consommation contaminés et notes avec des noms.
- ❖ Du 20 au 24 octobre 2021, les membres de la communauté de Nutashkuan ont organisé un séjour de ressourcement sur le Nutshimit. L'agent de liaison autochtone de la Sûreté du Québec rattaché au Centre de services de la MRC de Sept-Îles y était présent durant toute la fin de semaine et il en a profité pour faire une présentation sur l'entreposage des armes à feu ainsi que sur les mesures de sécurité lors de l'utilisation de motoneiges et de véhicules tout-terrain. À cette occasion, il a également été invité d'une tente à l'autre pour participer à différentes présentations. Il s'agit là d'une belle activité qui renforce et pérennise les liens de confiance entre la communauté autochtone et les policiers.
- ❖ Les policiers de la MRC de Minganie, en collaboration avec le renseignement criminel et l'EECCO, ont procédé à l'arrestation de deux individus de Havre-Saint-Pierre relativement au trafic et à la possession de cocaïne. La drogue était destinée à un résident de la communauté de Nutashkuan. Un gramme de cocaïne a été saisi.
- ❖ Les enquêteurs de l'équipe des enquêtes MRC de Sept-Îles, ainsi que l'agent de liaison autochtone du territoire, ont été déployés dans la communauté autochtone de Nutashkuan afin de prendre en charge le dossier d'un incendie mortel. Les patrouilleurs du poste MRC de la Minganie ont assuré la surveillance de la scène.

Février – mars 2022 :

- ❖ Les policiers du poste MRC de la Minganie ont procédé à l'arrestation d'un individu de la communauté de La Romaine en lien avec la commission de plusieurs infractions criminelles : voies de fait, voies de fait causant des lésions corporelles, bris d'ordonnance, possession de cannabis illicite. Lors de l'arrestation, les policiers ont saisi : 41.66 grammes de cannabis illicite. Les ressources spécialisées suivantes ont été impliquées : 4 patrouilleurs affectés à une opération spéciale (OPS), 2 patrouilleurs du poste MRC de Sept-Rivières, nolisement d'avion pour le transport du détenu au Centre de détention de Sept-Îles.

La Sûreté effectue une révision de courtoisie pour ce rapport.