

# RAPPORT ANNUEL D'ACTIVITÉS

---

POSTE DE LA MRC DE RIMOUSKI-NEIGETTE  
DE LA SÛRETÉ DU QUÉBEC

DU 1<sup>ER</sup> AVRIL 2021 AU 31 MARS 2022





## MOT DU RESPONSABLE DE POSTE

---



C'est avec plaisir que je vous présente le rapport annuel d'activités du poste de la MRC de Rimouski-Neigette de la Sûreté du Québec pour l'année financière 2021-2022. Conformément à nos engagements ainsi qu'aux priorités déterminées par le CSP, le déploiement de nos actions se poursuit sur l'ensemble du territoire couvert.

Vous retrouverez notamment dans ce rapport, les activités réalisées en lien avec les priorités locales ainsi que les statistiques relatives à la sécurité routière, aux règlements municipaux, aux événements criminels et finalement, celles au traitement des cartes d'appel.

Ce rapport et ses résultats vous permettront d'assurer le suivi de la performance des services de la Sûreté du Québec.



Steeve Bouillon, lieutenant  
Directeur de poste



## PRIORITÉS LOCALES<sup>2</sup>

Voici les priorités locales identifiées par le CSP pour l'année 2021-2022 et le bilan des activités réalisées.

### Priorité 1 : Respect du Code de la sécurité routière (CSR) sur les réseaux routiers municipaux

DESCRIPTION DES ACTIVITÉS	COMMENTAIRES	NB ACTIVITÉS
Interventions en sécurité routière	Nos membres ont effectué 2834 activités en sécurité routière soit : 2428 opérations vitesse 228 opérations cellulaires 178 opérations ceintures  De ces opérations ont découlé 3244 interventions.	2834 opérations  3244 interventions (tableau 1)

### Priorité 2 : Application du Code de la sécurité routière (CSR) en lien avec la mobilité active

DESCRIPTION DES ACTIVITÉS	COMMENTAIRES	NB ACTIVITÉS
Interventions policières en lien avec la sécurité de la mobilité active (cyclistes, piétons, fauteuils adaptés, etc.)	Interventions auprès des piétons et vélos : 68 activités, 6 constats, 2 avertissements  Feux de circulation et arrêts obligatoires: 185 activités, 82 constats et 13 avertissements	253 activités 88 constats 15 avertissements

### Priorité 3 : Lutte aux stupéfiants

DESCRIPTION DES ACTIVITÉS	COMMENTAIRES	NB ACTIVITÉS
Interventions en matière de stupéfiants	Les policiers ont réalisé 57 interventions visant à contrer la possession et le trafic de stupéfiants de même que la culture de cannabis.  Neuf plans d'enquêtes locales (PEL) ont été déposés. <ul style="list-style-type: none"><li>✓ Six dossiers solutionnés à Rimouski</li><li>✓ Deux dossiers non solutionnés</li><li>✓ Un dossier est toujours sous enquêtes.</li></ul>	57 activités Possession Possession en vue d'en faire le trafic Trafic

<sup>2</sup> Des moyens de sensibilisation des membres ont eu lieu dans le passé et ont pris fin en septembre 2017. Bien que lors des moyens de sensibilisation, les activités policières aient été réalisées sur le terrain et colligées par une méthode alternative, la comparaison des statistiques de poste avec le rapport annuel de l'année 2017-2018 doit être faite avec prudence.

# DEMANDES PONCTUELLES DES ÉLUS ET DES CITOYENS

Voici les demandes ponctuelles des élus et des citoyens qui ont été adressées à la Sûreté au cours de la dernière année.

(Note à la rédaction : se limiter aux 5 demandes les plus importantes ou significatives. Supprimer cette parenthèse)

DESCRIPTION DES DEMANDES (ACTION* V, T, C)		Nb REQUÊTES (Semestre courant)	COMMENTAIRES	RÉSULTATS (DEPUIS 1 <sup>ER</sup> AVRIL)
Normandie / Major-Abbé-Huard, Terrasses Arthur-Buies	C	1	Requête en sécurité routière	10 interventions
Lucien St-Pierre / Chemin des Pointes, Ste-Odile	C	1	Requête en sécurité routière	3 interventions
Route Lemieux / Chemin St-Léon, Ste-Odile	C	2	Requête en sécurité routière	5 interventions
Flambeau / Flocons, Ste-Blandine	C	1	Requête en sécurité routière	1 intervention
Route 234, St-Marcellin	C	1	Requête en sécurité routière	3 interventions
74 Ste-Cécile, Bic	C	1	Requête en sécurité routière	6 interventions
Boulevard St-Germain / Montée des Saules, Sacré-Cœur	C	1	Requête en sécurité routière	5 interventions
Rocher-Blanc, Sacré-Cœur	C	1	Requête en règlement municipal	7 interventions
Des Flandres / Anne-Hébert, St- Pie-X	C	1	Requête en sécurité routière	2 interventions
Corneau / St-Jean-Baptiste, St-Germain	C	1	Requête en sécurité routière	3 interventions
Chemin Val-Neigette	C	2	Requête en sécurité routière	12 interventions
124 St-Louis, St-Germain	C	1	Requête en sécurité routière	3 interventions
55 Évêché, St-Germain	C	1	Requête en sécurité routière	1 intervention
Chemin des Pointes / Chemin St- Léon, Ste-Odile	C	1	Requête en sécurité routière	4 interventions 6 constats
Terrasses Arthur-Buies	C	1	Requête en sécurité routière	6 interventions
Thomas Dionne / Le Sable, Pointe-au-Père	C	1	Requête en sécurité routière	1 intervention
721 boulevard St-Germain, Sacré-Coeur	C	2	Requête en sécurité routière	4 interventions
Sirois entre 2 <sup>ième</sup> Rue et boulevard Arthur Buies, St-Robert	C	1	Requête en sécurité routière	1 intervention
Boulevard St-Germain Ouest, Sacré-Coeur	C	1	Requête en sécurité routière	27 interventions 17 constats
Chemin Duchénier, St-Narcisse	C	1	Requête en sécurité routière	7 interventions 1 constat
475 3 <sup>ième</sup> Rang est, St-Anaclet	C	1	Requête en sécurité routière	4 interventions
Rue des Cyprès, Sacré-Coeur	C	1	Requête en sécurité routière	1 intervention
3 <sup>ième</sup> Rang, St-Anaclet	C	1	Requête en sécurité routière	5 interventions
Station Val-Neigette, Ste-Blandine	C	1	Requête en sécurité routière	8 interventions
Centre communautaire, Sacré- Cœur	T	1	Requête en règlement municipal	
Rue de la Montagne, St-Narcisse	T	1	Requête en sécurité routière	1 intervention
Lasalle / Verchère, Nazareth	T	1	Requête en sécurité routière	3 interventions

## \*LÉGENDE

**(V) En validation** : Requêtes reçues et en période d'évaluation afin de confirmer si elles sont fondées ou non et si elles nécessitent des interventions spécifiques.

**(T) En traitement** : Requêtes validées et fondées pour lesquelles des activités sont effectuées afin de régler la problématique visée (ex. : patrouilles, surveillances, radar, etc.).

**(C) Clos** : Requêtes qui sont résolues à la suite des activités effectuées ou qui sont non fondées.

Toujours en réponse aux besoins et aux réalités locales, les postes de la Sûreté tiennent des activités de prévention dans l'ensemble des municipalités qu'ils desservent, c'est-à-dire des mesures proactives et non pénales, qui ont pour but spécifique de réduire la criminalité en agissant sur les facteurs qui la déterminent, sur les circonstances et l'environnement dans lesquels sont commis les délits.

La grande majorité des activités de prévention se tiennent au quotidien, dans le cadre des interventions de l'ensemble des patrouilleurs.

Voici les principales activités de prévention réalisées au cours de la dernière année :

## Activités de prévention réalisées au cours de l'année

DESCRIPTION DES ACTIVITÉS	COMMENTAIRES	NB ACTIVITÉS (DEPUIS 1 <sup>ER</sup> AVRIL)
Aînés avisés - Prévention	Rencontre avec le collectif « Vieillir ensemble ».  Rencontres (2) de partenaires concertation « Maltraitance aînés ».  Rencontre au Centre polyvalent des aînés.	4
Sécurité routière - Prévention	Article dans le journal local de Rimouski.  Article dans le bulletin municipal de la ville de Rimouski.  Rencontre avec la directrice de l'école des Merisiers, secteur Ste-Blandine.  Activités (2) de prévention et de sensibilisation au code de la sécurité routière à l'école des Merisiers.	5
Fraude - Prévention	Fraudes amoureuses : Participation à la création d'une capsule d'information pour le CISSS des Laurentides.  Conférence via la plateforme Zoom sur les différents types de fraudes à 25 étudiants de l'institut Maritimes du Québec à Rimouski.  Messages de prévention sur les divers types de fraude envoyés aux municipalités de la MRC Rimouski-Neigette.  Conférence à l'Institut maritimes du Québec.	4
Violence conjugale - Prévention	Rencontre TEAMS avec les intervenantes et la directrice du Centre-Femmes de Rimouski.  Rencontre TEAMS avec les intervenantes de la Débrouille et les femmes en hébergement.  Présences (2) à la table régionale en violence conjugale et agression sexuelle.  Rencontre avec les membres du Carrefour sécurité en violence conjugale (CSVC).  Conférence sur la violence conjugale en milieu de travail.  En collaboration avec la Débrouille, présentation du rôle des policiers en matière de violence conjugale à des travailleurs sociaux.	9

Mobilité active - Prévention (piétons et cyclistes)	<p>Réunions (2) avec le comité « Mobilité active ».</p> <p>Rencontre (2) avec la ville de Rimouski pour l'implantation du projet « Troque ton ticket ».</p> <p>S'ajoute aussi plusieurs présences dans les camps de jour et conseils sur la sécurité à vélos.</p>	4
Cybercriminalité - Prévention	<p>Présentation du programme Mission-technologie à la classe de francisation à l'école Paul-Hubert.</p> <p>Sensibilisation aux bons comportements sur les réseaux sociaux auprès de 4 classes d'étudiants de 4<sup>ème</sup> année.</p> <p>Conférence aux élèves de 6<sup>ème</sup> année de l'école Élisabeth-Turgeon.</p> <p>Rencontre de sensibilisation auprès d'une jeune déficiente intellectuelle.</p> <p>Conférence aux étudiants du Langevin.</p>	5
Nouveaux arrivants – Prévention	<p>Rencontres (2) avec des nouveaux arrivants au Centre de formation Rimouski-Neigette pour les sensibiliser au système de justice québécois.</p>	2
Harcèlement sexuel – Prévention	<p>Rencontre d'étudiants en travail social – Projet sur le harcèlement sexuel dans les bars.</p>	1
Santé mentale et itinérance – Prévention	<p>Rencontre avec les partenaires du CISSS.</p>	1

La Sûreté du Québec s'est formellement engagée dans une approche professionnelle de type communautaire. Cette philosophie de travail comprend les cinq grands principes suivants :

- La présence familière;
- La qualité du service aux citoyens;
- Le partenariat avec la population;
- La consultation de la clientèle;
- La résolution de problèmes.

Cette section présente les principales activités réalisées par l'approche de police de proximité.

## Présence familière et parrainage

À la Sûreté du Québec, la présence familière s'exprime par le programme de parrainage des municipalités.

Voici les principales activités de parrainage (qui visent la création de liens privilégiés avec les acteurs clés de la municipalité) ayant pour objectif la capacité d'être proactif dans la résolution de problématiques en matière de sécurité publique. Ces activités sont en lien avec les priorités locales identifiées par le CSP.

DESCRIPTION DES ACTIVITÉS	COMMENTAIRES	NB ACTIVITÉS
Rencontres, communications et échanges avec les acteurs clés	<p>Collecte et suivi des priorités et besoins des municipalités.</p> <p>Rencontres et contacts réalisés par les parrains, la coordonnatrice en relation avec la communauté et le responsable du poste MRC de Rimouski-Neigette.</p> <p>Suivi régulier avec les élus et D.G. des impacts COVID sur les activités policières. Toujours en lien avec la pandémie la majorité des échanges se sont faits par entretiens téléphoniques et par courriels.</p>	68 activités

## Résolution de problèmes

L'approche stratégique en résolution de problèmes (ASRP) permet d'associer des incidents autrement traités un par un, d'en dégager une compréhension globale et de rechercher des solutions durables, le tout en ayant recours aux partenaires et aux ressources des milieux affectés par des problématiques communes.

Voici les incidents traités par l'approche stratégique en résolution de problèmes au cours de la dernière année :

DESCRIPTION ET COMMENTAIRES
ASRP Parc Ernest Lepage : Comité multidisciplinaire pour solutionner la problématique de violence entre des jeunes étudiants du secondaire. Les événements se déroulent principalement durant la période scolaire sur l'heure du dîner en semaine.



## Programme de cadets

(Note à la rédaction : si vous n'avez pas le programme de cadets, supprimer cette section. Supprimer cette parenthèse.)

Le Programme de cadets fait partie intégrante de l'offre de service de la Sûreté. Basé sur le modèle de la police de proximité, il met en avant le rapprochement avec la population dans le développement et le maintien d'un milieu de vie sûr et paisible. Ceci permet d'assurer une présence supplémentaire de la Sûreté pendant la période estivale, tout en favorisant la proximité avec les citoyens.

Les responsables de poste, de concert avec les élus, participent à la planification des tâches des cadets en indiquant leurs besoins et en ciblant les endroits où la présence de ceux-ci serait la plus bénéfique.

Voici les principales activités qui ont été effectués par les cadets au cours de la dernière année.

DESCRIPTION DES ACTIVITÉS	COMMENTAIRES	NB ACTIVITÉS
La majorité des activités des cadets a consisté en de la surveillance et de la visibilité à pied et à vélo dans la ville de Rimouski. S'ajoute plus spécifiquement aux rencontres et échanges avec la population et les partenaires et aux activités de prévention, de sensibilisation et de relations communautaires dans les parcs, cours d'écoles et aux abords, camps de jour, camping, plages et quais, les activités suivantes :		
<ul style="list-style-type: none"><li>✓ Élaboration d'un plan de travail en lien avec des problématiques observées dans le secteur du Rocher-Blanc. Plusieurs de leurs suggestions proposées à la ville pour améliorer la quiétude des résidents ont été retenues et appliquées.</li><li>✓ Plusieurs ateliers de prévention ont été donnés dans les camps de jour (Les inconnus, Sécurité internet, etc.).</li><li>✓ Activité à bicyclette avec les jeunes nouveaux-arrivants (accueil –intégrations BSL).</li><li>✓ Présence à plusieurs activités dont : La collecte de sang Héma-Québec, Les grandes fêtes Telus, Les terrasses-urbaines COGECO.</li><li>✓ Activité de sensibilisation sur la vitesse au parc du Bic en collaboration avec les agents de parc. Réalisée suite à de nombreuses plaintes des utilisateurs de ce site enchanteur il s'agissait d'une première activité de ce genre à Rimouski.</li><li>✓ Sensibilisation auprès des jeunes sur les nombreux méfaits dans les centres communautaires de la ville. Des informations sur les suspects potentiels ont été recueillies et transmises aux responsables de ces dossiers.</li><li>✓ Ratisage durant de longues heures à la suite d'une disparition tout en prenant le temps de rassurer les citoyens.</li></ul>		

## Activités communautaires réalisées au cours de l'année

Cette section présente les activités communautaires dans lesquelles les membres du poste se sont impliqués au cours de la dernière année.

DATE	DESCRIPTION ET COMMENTAIRES
Juin	Rencontre de deux (2) classes de maternelle à l'école Ste-Blandine pour présenter le métier policier.
Juin	Collecte de sang Héma-Québec parrainée par le poste MRC de Rimouski-Neigette.
Juin	Rencontre de sensibilisation après deux (2) jeunes atteint de déficience intellectuelle qui ont peur des policiers.
Juin	Rencontre cellule de crise MRC Rimouski – Pandémie.
Juillet - Août	Présence quotidienne en journée et en soirée aux Terrasses Urbaines.
Septembre	Rencontre cellule de crise MRC Rimouski – Pandémie.
Octobre	Deux (2) rencontres au centre-Jeunesse – Présentation du métier policier.
Novembre	Présentation du métier policier à la garderie de Saint-Fabien.
Novembre	Rencontre des intervenants de l'office municipale d'habitation Rimouski – Recherche de pistes de solutions pour se rapprocher des résidents.
Février	Rencontre de futurs policiers.
Mars	Rencontre préparatoire – Déjeuner des agents de la paix.
<b>Note :</b> La pandémie a forcé l'annulation des activités communautaires récurrentes et ponctuelles dans la totalité des municipalités de la MRC de Rimouski-Neigette.	





## STATISTIQUES OPÉRATIONNELLES

---

Cette section est consacrée aux statistiques de :

- Sécurité des réseaux de transport
- Règlements municipaux
- Cartes d'appel
- Criminalité
- 

Les résultats qui vous sont présentés dans cette section vous permettront d'apprécier tout particulièrement la performance de la Sûreté au cours de la dernière année.

Afin de mettre ces données en perspective et d'en analyser l'évolution, vous pouvez également les comparer avec les données des quatre dernières années.

De plus, afin d'en faciliter l'analyse, ces données vous sont présentées à l'aide de deux types de graphiques.

Chacun des graphiques de type « *histogramme* » indique les résultats pour les cinq dernières années. Une ligne trace la moyenne des quatre dernières années.

Ces graphiques permettent aussi de situer les résultats de la dernière année par rapport à la **zone d'écart moyen**. L'écart moyen est calculé à partir de la moyenne des différences entre les données de chacune des années par rapport à la moyenne des quatre dernières années. Visuellement, il s'agit de la zone comprise entre les lignes « écart + » et « écart - ». Les résultats qui s'éloignent de cette zone méritent une attention particulière du CSP.

Des graphiques circulaires, ou de type « *pointe de tarte* », accompagnent également des histogrammes afin d'illustrer plus précisément la répartition des catégories d'événements plus préoccupants.

Notez que les données de cette section concernent l'ensemble du territoire couvert par les effectifs du poste de la MRC de Rimouski-Neigette. Les résultats pour chacune des municipalités vous sont présentés en annexes.

Un écart aux données présentées dans les rapports annuels précédents peut être attribuable à la modification du statut ou à l'évolution d'un dossier après la production du rapport annuel.

À surveiller : Depuis le mois de juin 2017, certains postes MRC ont été convertis en postes mixtes et gèrent désormais aussi le travail fait sur les autoroutes. Ce changement a pour conséquence d'ajouter les statistiques autoroutières à même celles de la MRC et donc d'affecter possiblement à la hausse les données statistiques (par exemple les constats provinciaux, les collisions, la criminalité et les cartes d'appel). Les données n'étant pas dissociables pour le moment, cette mise en garde sera valide jusqu'à ce qu'une solution soit trouvée.

Statistiques extraites du Tableau de bord le : 2022-05-04

## La sécurité des réseaux de transport

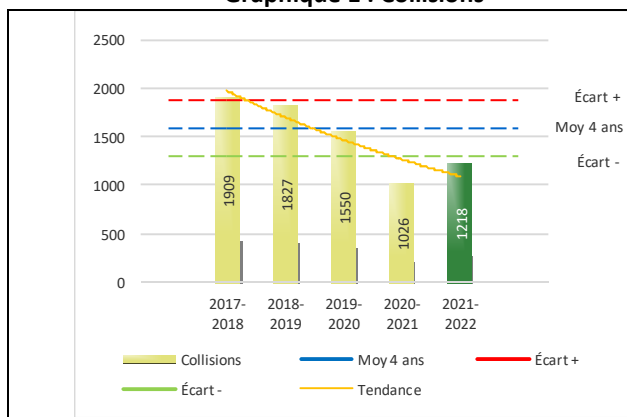
**Tableau 1 Nombre de collisions et d'interventions couvertes sur le territoire**

		2017-2018	2018-2019	2019-2020	2020-2021	2021-2022
<b>Collisions</b>						
	Collisions mortelles	4	6	7	3	4
	Collisions avec blessés graves	9	3	4	6	9
	Collisions avec blessés légers	248	235	242	183	221
	Autres collisions avec blessés <sup>1</sup>	8	14	7	6	6
	Collisions matérielles	1 640	1 569	1 290	828	978
	<b>Sous-total :</b>	<b>1 909</b>	<b>1 827</b>	<b>1 550</b>	<b>1 026</b>	<b>1 218</b>
<b>Interventions</b>						
	Avertissements nautiques	6	0	0	0	0
	Capacités affaiblies	74	84	102	62	57
	Autres crimes <sup>2</sup>	489	476	333	151	168
	Constats provinciaux	1 220	758	785	795	821
	Constats municipaux	2 510	2 902	3 483	2 326	1 512
	AVVR <sup>3</sup>	115	171	125	109	73
	Avertissements	759	886	1 028	813	613
	<b>Sous-total :</b>	<b>5 173</b>	<b>5 277</b>	<b>5 856</b>	<b>4 256</b>	<b>3 244</b>

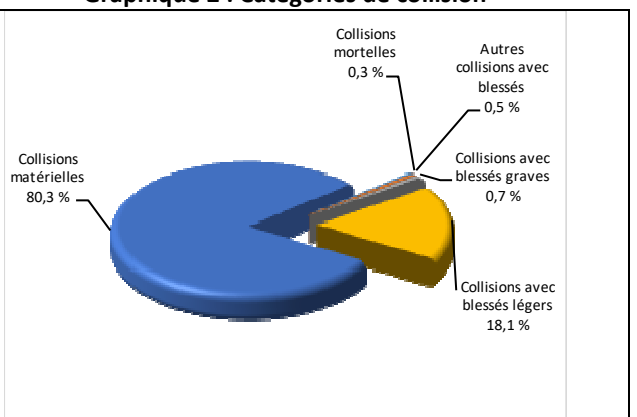
- 1 La catégorie « Autres collisions avec blessés » comprend les cas survenus hors des chemins publics.
- 2 La catégorie « Autres crimes » comprend les cas de conduite dangereuse, de poursuite, de délit de fuite, de conduite de véhicule routier pendant une interdiction (de conduire).
- 3 Avis de vérification d'un véhicule routier.

## Évolution du nombre de collisions au cours des dernières années depuis le 1<sup>er</sup> avril

**Graphique 1 : Collisions**



**Graphique 2 : Catégories de collision**



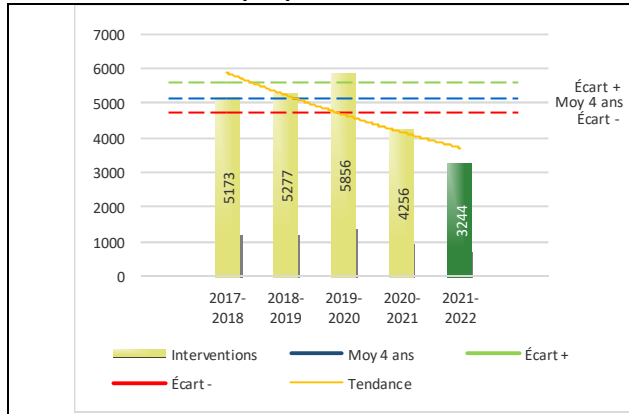
### Collisions

Le graphique 1 permet de constater une tendance à la baisse du bilan routier au cours des cinq dernières années. Le total des collisions de l'année courante, qui est de 1218, se situe en dessous de l'écart moyen inférieur. Le bilan des collisions de l'année courante démontre une amélioration significative de 23% par rapport aux années antérieures.

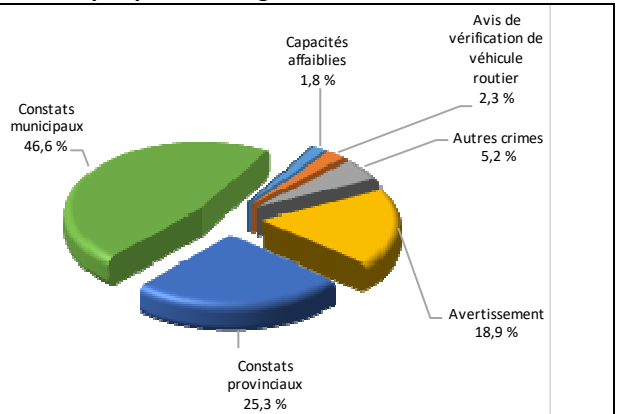
La variation la plus importante se situe au niveau des collisions matérielles qui affichent une augmentation de 150 collisions par rapport à l'année précédente.

## Évolution du nombre d'interventions au cours des dernières années

**Graphique 3 : Interventions**



**Graphique 4 : Catégories d'intervention**

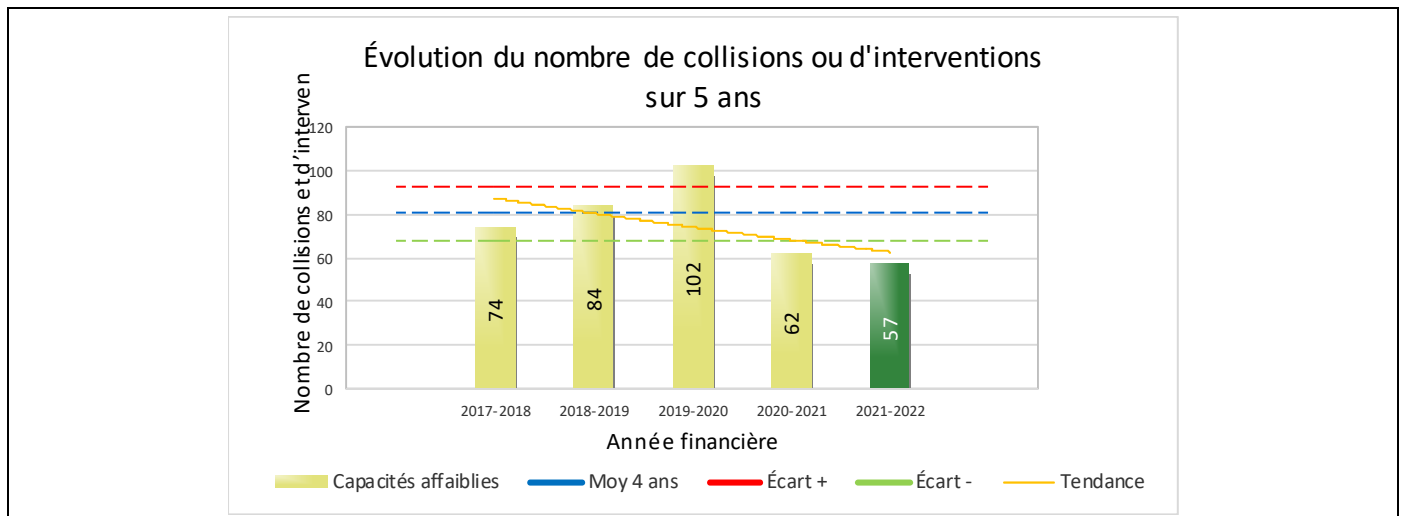


### Interventions

Le graphique 3 présente une diminution du nombre d'interventions réalisées au cours de l'année courante par rapport aux années précédentes. Les résultats de l'année courante se situent en dessous de l'écart inférieur ce qui signifie que les résultats accusent un recul statistiquement significatif par rapport au bilan des quatre dernières années de la MRC.

La variation la plus importante se situe au niveau des constats municipaux qui affichent une diminution de 814 interventions par rapport à l'année précédente.

**Graphique 5 : Capacités affaiblies au cours des dernières années**



Le graphique 5 présente l'évolution des capacités affaiblies. On note une diminution 29% par rapport à la moyenne des quatre années précédentes.

Tableau 2 Nombre de constats émis pour des infractions aux règlements municipaux sur le territoire

Domaine	2017-2018	2018-2019	2019-2020	2020-2021	2021-2022
1) Alarmes <sup>1</sup>	136	115	91	27	39
2) Vente	5	1	2	0	1
3) Circulation <sup>2</sup>	439	496	389	85	53
4) Paix, bon ordre et sécurité publique	87	111	118	63	88
5) Nuisance	25	32	29	31	18
<b>Total :</b>	<b>692</b>	<b>755</b>	<b>629</b>	<b>206</b>	<b>199</b>

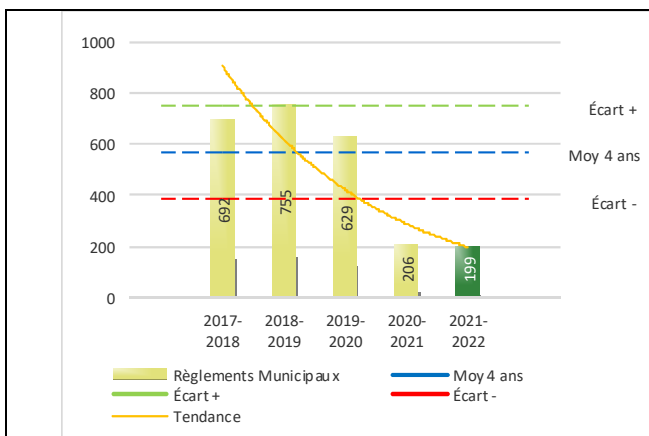
1 Les « Alarmes » du Tableau 2 font référence à des constats municipaux émis en vertu de la réglementation existante suite à des déplacements non fondés; tandis que les « Alarmes » du Tableau 3 sont des alarmes relayées par un central au CGA donnant lieu à un déplacement, mais pas nécessairement à un constat.

2 Types d'infraction de la circulation : endroits interdits, virages en « U », avertissement sonore, crissement des pneus, courses, et autres infractions impliquant des piétons, des animaux, des véhicules lourds, des véhicules d'urgence, etc.

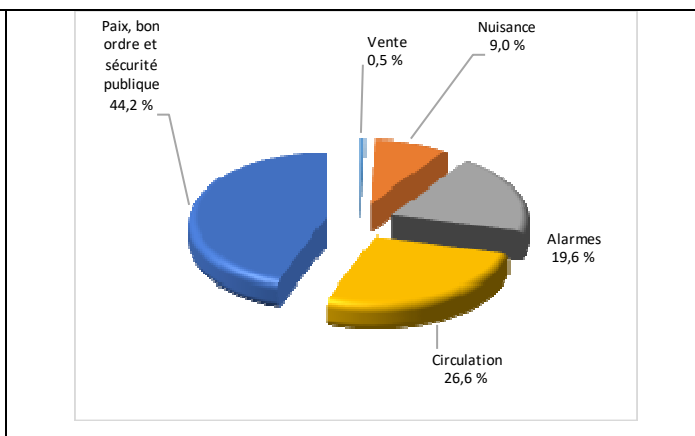
Le nombre de constats émis pour des infractions aux règlements municipaux a connu une très légère diminution de 7 interventions au cours de la dernière année. Les policiers ont émis un total de 199 constats.

Évolution du nombre de constats émis pour des infractions aux règlements municipaux pour l'année courante

Graphique 6 : Règlements municipaux



Graphique 7 : Catégories d'intervention



Le graphique 6 démontre que le nombre de constats municipaux émis cette année est inférieur au nombre moyen de constats émis depuis les quatre dernières années.

## Cartes d'appel

Depuis le 1<sup>er</sup> décembre 2021, une nouvelle priorité a été ajoutée, soit la priorité 0. Il est donc possible qu'une baisse du total des cartes d'appel de priorité 1 soit observée.

Les définitions des priorités sont les suivantes :

- **Priorité 0**  
Événement *critique à très haut risque* pour la sécurité des personnes et nécessitant une *intervention policière immédiate*.
- **Priorité 1**  
Événement *à risque* ou nécessitant une *intervention policière rapide*.
- **Priorité 2**  
Événement *sans risque* pour la sécurité des personnes et pour lequel *l'intervention policière est différée, avec déplacement* policier, sur rendez-vous ou après avoir répondu aux événements P0 ou P1 en cours.
- **Priorité 3**  
Événement *sans risque* pour la sécurité des personnes et pour lequel *l'intervention policière est différée, sans déplacement* policier, sur rendez-vous téléphonique avec un membre du Centre de réponse aux citoyens (CRC) ou avec un patrouilleur; ou bien par déplacement du citoyen au poste de la Sûreté.

**Tableau 3 Nombre de cartes d'appel sur le territoire au cours de l'année**

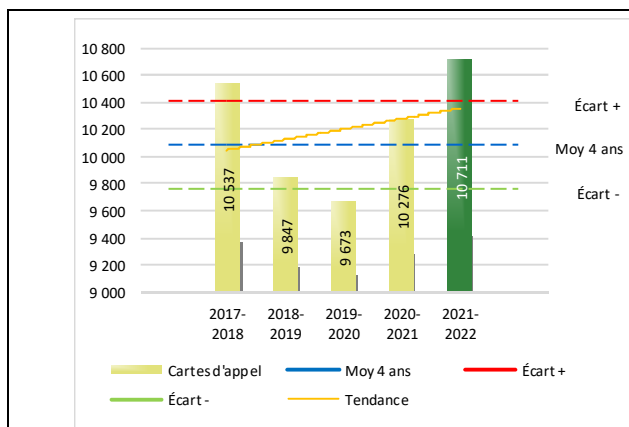
	2017-2018		2018-2019		2019-2020		2020-2021		2021-2022	
Priorité 0	0		0		0		0		87	
Priorité 1	6 842		2 926		2 664		2 719		2 724	
Priorité 2	2 498		5 445		5 539		5 891		6 011	
Priorité 3	1 197		1 476		1 470		1 666		1 889	
<b>Total :</b>	<b>10 537</b>		<b>9 847</b>		<b>9 673</b>		<b>10 276</b>		<b>10 711</b>	
<b>Alarmes<sup>1</sup></b>	<b>Nb</b>	<b>%</b>	<b>Nb</b>	<b>%</b>	<b>Nb</b>	<b>%</b>	<b>Nb</b>	<b>%</b>	<b>Nb</b>	<b>%</b>
	582	6%	651	7%	566	6%	524	5%	676	6%

1 Les « Alarmes » du Tableau 2 font référence à des constats municipaux émis en vertu de la réglementation existante suite à des déplacements non fondés; tandis que les « Alarmes » du Tableau 3 sont des alarmes relayées par un central au CGA donnant lieu à un déplacement, mais pas nécessairement à un constat.

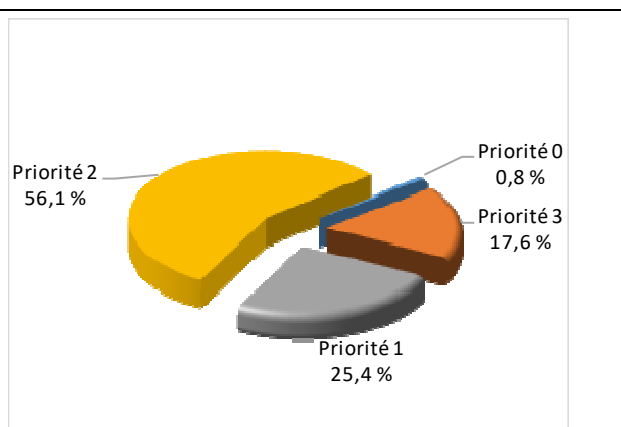
Le tableau 3 des cartes d'appel trace le portrait des données de l'année courante par catégories. Par rapport à l'année précédente, le nombre total de cartes d'appel a augmenté de 435.

### Évolution du nombre de cartes d'appel au cours des dernières années

**Graphique 8 : Nombre de cartes d'appel**



**Graphique 9 : Types de priorité de cartes d'appel**



Le graphique 8 illustre la fluctuation du nombre total de cartes d'appel au cours des cinq dernières années. Nous constatons que le nombre de cartes d'appel enregistré pour cette année se situe en au-dessus de la moyenne.

Le graphique 9 indique que les cartes d'appel de priorité 2 sont les plus nombreuses à être enregistrées pour cette année.

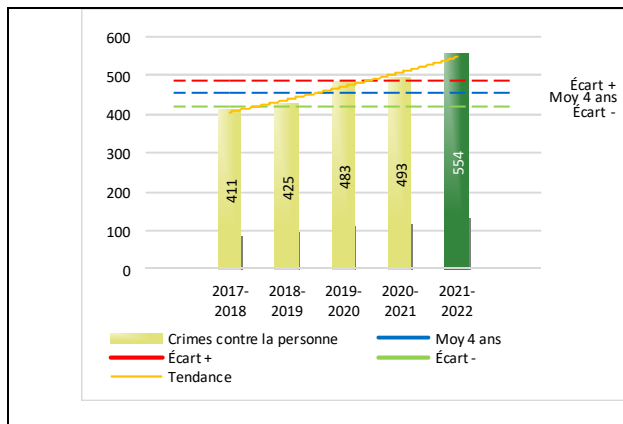
**Tableau 4 Nombre de crimes contre la personne sur le territoire au cours de l'année**

	2017-2018	2018-2019	2019-2020	2020-2021	2021-2022
<b>1000- Crimes contre la personne<sup>1</sup></b>					
Infractions entraînant la mort	2	1	1	0	0
Agressions sexuelles	38	61	73	67	70
Voies de fait	218	218	226	245	281
Vols qualifiés	5	2	2	0	1
Autres crimes contre la personne <sup>2</sup>	148	143	181	181	202
<b>Crimes contre la personne :</b>	<b>411</b>	<b>425</b>	<b>483</b>	<b>493</b>	<b>554</b>

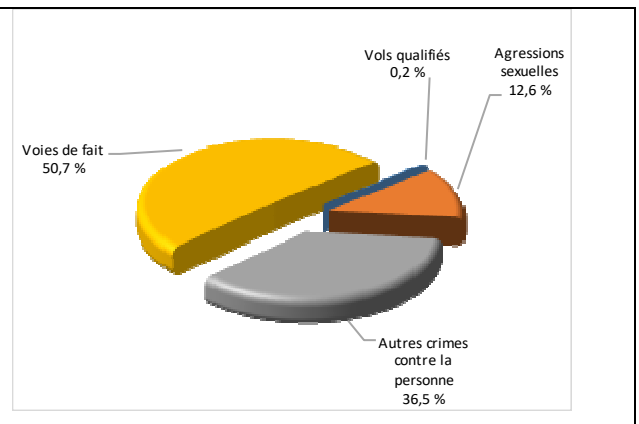
- 1 La section « Crimes contre la personne » présente le nombre de victimes d'actes criminels. Les sections suivantes présentent le nombre de dossiers opérationnels.
- 2 À titre informatif, les « Autres crimes contre la personne » incluent les cas d'enlèvement, de séquestration, d'extorsion, de profération de menaces, d'intimidation, etc.

**Évolution du nombre de crimes contre la personne au cours des dernières années**

**Graphique 10 : Nombre de crimes contre la personne**



**Graphique 11 : Catégories de crime contre la personne**



Le graphique 10 présente le nombre de crimes contre la personne au cours des cinq dernières années. Nous constatons que la donnée de cette année se situe au-dessus de la moyenne.

Les résultats de l'année courante se situent au-dessus de l'écart supérieur. Les résultats accusent un recul statistiquement significatif de 22% par rapport au bilan moyen des quatre dernières années de la MRC.

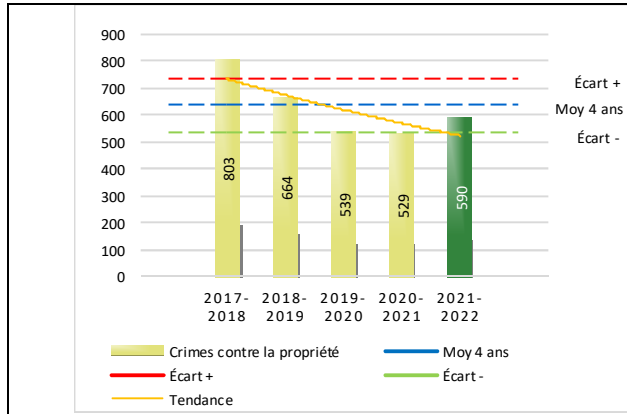
Le graphique 11 spécifie le nombre d'événements pour chacune des catégories des crimes contre la personne. Nous remarquons alors que les voies de fait sont le type de crimes le plus fréquent pour cette année.

**Tableau 5 Nombre de crimes contre la propriété sur le territoire au cours de l'année**

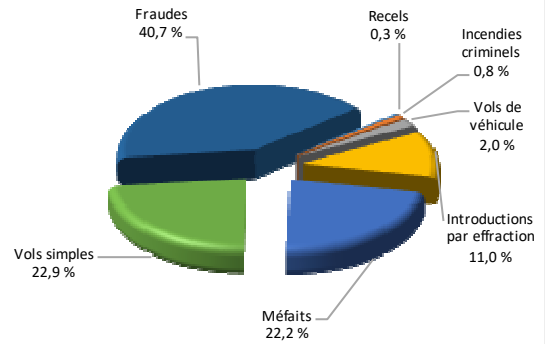
	2017-2018	2018-2019	2019-2020	2020-2021	2021-2022
<b>2000- Crimes contre la propriété</b>					
Incendies criminels	15	5	6	12	5
Introductions par effraction	135	117	67	52	65
Vols simples	339	243	200	132	135
Vols de véhicule	38	27	27	17	12
Recels	20	13	7	7	2
Fraudes	87	103	103	197	240
Méfais	169	156	129	112	131
<b>Crimes contre la propriété :</b>	<b>803</b>	<b>664</b>	<b>539</b>	<b>529</b>	<b>590</b>

## Évolution du nombre de crimes contre la propriété au cours des dernières années

Graphique 12 : Nombre de crimes contre la propriété



Graphique 13 : Catégories de crime contre la propriété



Le graphique 12 présente les crimes contre la propriété des cinq dernières années.

Les résultats de l'année courante se situent dans la zone d'écart moyen. Les résultats demeurent statistiquement dans la moyenne par rapport au bilan des quatre dernières années de la MRC.

Le graphique 13 indique le nombre d'événements pour chacune des catégories de crimes contre la propriété. Nous remarquons alors que les fraudes sont le type de crimes le plus fréquent au cours de l'année.

Tableau 6 Autres criminalités et interventions sur le territoire au cours de l'année

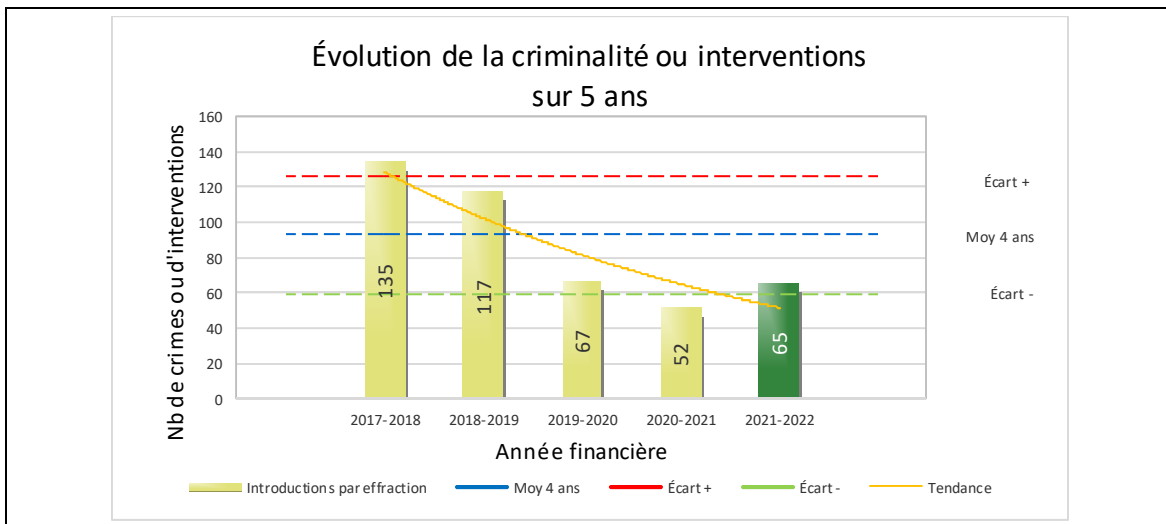
	2017-2018	2018-2019	2019-2020	2020-2021	2021-2022
<b>Autres criminalités</b>					
3000- Autres infractions au Code criminel <sup>1</sup>	240	220	195	148	172
4000 5000 - Loi régl. drogues et stupéfiants	125	62	66	58	42
6000- Infractions aux autres lois fédérales	0	0	0	6	2
7000- Infractions aux lois provinciales	10	29	55	68	89
<b>Autres criminalités :</b>	<b>375</b>	<b>311</b>	<b>316</b>	<b>280</b>	<b>305</b>
<b>Activités policières</b>					
A- Assistances	281	304	289	315	282
B- Permis	37	62	28	44	48
E- Enquêtes	497	440	501	570	685
F- Événements relatifs à la RACJ <sup>2</sup>	74	77	71	96	88
P- Objets perdus ou trouvés	27	21	14	16	26
R- Interventions policières <sup>3</sup>	765	600	452	440	539
V- Véhicules retrouvés ou remisés	76	100	90	71	63
X- Interpellation, observation et autre	169	198	281	218	138
<b>Activités :</b>	<b>1 926</b>	<b>1 802</b>	<b>1 726</b>	<b>1 770</b>	<b>1 869</b>
<b>Total criminalité et activités :</b>	<b>3 515</b>	<b>3 202</b>	<b>3 064</b>	<b>3 072</b>	<b>3 318</b>

1 La catégorie « Autres infractions au Code criminel » comprend différentes infractions telles : utilisation de monnaie contrefaite, avoir troublé la paix, évasion d'une garde légale, action indécente, production et distribution de pornographie juvénile, voyeurisme, leurre au moyen d'un ordinateur, appel téléphonique indécent, menace, incitation publique à la haine, etc.

2 La Régie des alcools, des drogues et des jeux.

3 La catégorie « Interventions policières » comprend notamment les cas suivants : plainte de bruit, chicane de famille, service d'ordre, escorte de véhicule, affaire civile, transfert de détenu et de personne en crise, assistance au public, prise d'empreintes digitales, personne en détresse, etc.

GRAPHIQUE 14 : INTRODUCTIONS PAR EFFRACTION AU COURS DE L'ANNÉE



Le graphique 14 démontre que le nombre 65 de cette année est inférieur au nombre moyen 93 depuis les quatre dernières années.

Ce type de crime présente une amélioration statistiquement significative de 30% par rapport aux années antérieures.





## OPS VULCAIN – COVID-19

---

La dernière année a été encore marquée par la pandémie mondiale de la COVID-19. Les membres du poste de la MRC de Rimouski-Neigette ont maintenu un service de haut niveau et ont poursuivi les actions et interventions requises pour assurer la sécurité des citoyens de la MRC. Bien que la pandémie soit en régression les patrouilleurs sont intervenus sur **261 cartes d'appels COVID**.

## INTERVENTIONS EN MILIEU SCOLAIRE

---

Cette section présente les différentes interventions réalisées en milieu scolaire. Elles doivent donc être distinctes des informations insérées dans la section « Prévention » au début du rapport annuel.

Le nombre d'élèves rencontrés dans le tableau suivant est en lien avec les dossiers d'enquête ou de tous types de rencontres.

	Année courante
Nombre de dossiers d'enquête relatifs au PIMS	137
Nombre de dossiers d'enquête en collaboration	1
<b>Total dossiers :</b>	<b>138</b>
Nombre d'établissements où une intervention a eu lieu	4
Nombre d'élèves rencontrés	253
Nombre d'établissements visés (année)	33



## INTERVENTIONS PAR DES UNITÉS DE SOUTIEN ET MESURES D'URGENCE

---

Cette section présente les interventions réalisées sur le territoire de la MRC par des unités de soutien régionales ou de mesures d'urgence au cours de l'année. Voici les détails de ces interventions.


- Support des membres de l'Équipe de soutien opérationnel de Rimouski pour les activités de patrouille et l'application du *Code de sécurité routière*;
- Support de la Division des enquêtes des crimes majeurs de Rimouski dans les interventions majeures en matière de stupéfiants;
- Le 13 avril 2021, la recherche d'une jeune femme disparue dans le secteur boisé du Parc Beauséjour a nécessité un imposant déploiement policier. Les techniciens en recherche, les membres de la Direction des mesures d'urgence, le maître-chien et l'hélicoptère se sont joints aux patrouilleurs et enquêteurs de la MRC Rimouski-Neigette pour les recherches qui ont malheureusement permis de retrouver la jeune femme sans vie.
- À Rimouski le 5 août 2021, la disparition d'un homme en détresse psychologique a nécessité le déploiement des policiers du poste MRC. Les techniciens en recherche terrestre et les membres de la Direction des mesures d'urgence se sont déplacés en support pour les recherches. L'homme a finalement été retrouvé sains et sauf.

## ACTIVITÉS DIGNES D'INTÉRÊT ET ÉVÉNEMENTS MAJEURS

---

Voici les activités dignes d'intérêt et les événements majeurs ayant eu lieu au cours de l'année et qui n'ont pas été mentionnés dans les sections précédentes.

- Le 26 avril 2022, la Sûreté du Québec (Sûreté) a procédé au déploiement du projet pilote sur l'utilisation des caméras portatives par ses patrouilleurs. Le poste de la MRC de Rimouski-Neigette a été sélectionné pour débiter ce projet. Du 26 avril au 26 octobre 2021, dix patrouilleurs ont volontairement porté une caméra durant toutes les relèves afin de filmer leurs interventions. Le but de ce projet pilote était d'enrichir les réflexions quant aux aspects techniques, opérationnels, administratifs et juridiques d'ajouter des caméras portatives à l'équipement des policiers. Trois autres postes MRC au Québec ont successivement poursuivi le projet jusqu'au 26 avril 2022. La Sûreté partagera ses conclusions dans un rapport qui sera déposé au ministère de la Sécurité publique. L'adhésion, l'engagement, la souplesse et l'expertise des membres du poste de la MRC de Rimouski-Neigette ont été reconnus par la Sûreté.
- Le 1 juillet 2021, un homme qui marchait en soirée sur la Route 132 dans le secteur du Cap à l'Orignal a été heurté à mort par un véhicule.
- En juillet 2021, deux suspects arrêtés à Rimouski. De la cocaïne, du wax, de la coupe pour cocaïne, du matériel servant au trafic, un cellulaire, un véhicule et plusieurs milliers de dollars ont été saisis.
- Le 23 août 2021, une collision frontale impliquant un véhicule et un camion lourd a fait une victime sur l'Autoroute 20 à la hauteur de Saint-Anaclet.
- Le 25 août 2021, une importante fuite de gaz propane à la COOP Purdel au Bic a nécessité l'intervention de tous les services d'urgences. Un expert en sinistre, les policiers de la MRC Rimouski-Neigette, les pompiers, les ambulanciers, le MTQ, la sécurité civile et la Ville de Rimouski se sont mobilisés pour assurer la sécurité des citoyens résidents et des véhicules de passage. Le propane liquide a été transbordé et les gaz résiduels brûlés. La route 132 a d'abord été fermée et par la suite rouverte en alternance pour les camions lourds. Les autres véhicules ont été détournés dans le village du Bic. Aucun résident n'a dû être évacué et des mesures d'atténuation d'impact ont rapidement été mises en places.
- Le 31 août 2021, l'alerte Amber déclenchée à Sainte-Paule a mobilisé la présence des policiers du poste MRC Rimouski-Neigette formés VTT pour les recherches de même que celle des enquêteurs de la MRC et de la Division des enquêtes des crimes majeurs de Rimouski. Le directeur du Centres de services MRC Rimouski a partagé la responsabilité du Centre d'opération durant toute la durée de l'alerte.
- Le 3 octobre 2021, une collision impliquant un véhicule et un orignal a mené à un carambolage faisant une victime et deux blessés graves sur la route 132 à Saint-Fabien.
- Le 18 octobre 2021, une invasion de domicile survenue à Rimouski a fait un blessé grave. En collaboration avec deux intervenantes du CAVAC, les policiers ont réalisé des mesures d'atténuation d'impact. Ils ont fait le tour du voisinage afin de rassurer les gens, leur offrir les services d'aide psychologique et leur donner des conseils de prévention.
- Le 8 novembre 2021, une collision impliquant un véhicule et une moto a fait une victime sur le 4<sup>ème</sup> Rang de St-Valérien.



- Le 28 janvier 2022, un incendie accidentel a détruit deux résidences de Saint-Anaclet-de-Lessard. À leur arrivée, les policiers ont dû évacuer plusieurs maisons à proximité du brasier. Au plus fort de l'incendie 25 résidences ont été évacuées. Un centre d'hébergement a été mis en place afin d'accueillir une soixantaine de personnes qui ont été prises en charge par la Croix-Rouge et la municipalité. Les dommages se sont heureusement limités à des pertes matérielles.
- À Saint-Fabien, une perquisition a permis de saisir des comprimés de méthamphétamine, de la cocaïne, des cartes de crédit, des cigarettes de contrebande, un couteau et une arme à feu et du matériel servant au trafic de stupéfiants. Deux suspects ont été arrêtés.
- À Rimouski, une perquisition a permis de saisir des plants de cannabis et des cartons de cigarettes de contrebande. Une autre a permis de saisir des cartouches de cigarettes de contrebande et un véhicule. Trois personnes ont été interpellées.

La Sûreté effectue une révision de courtoisie pour ce rapport.