

RAPPORT ANNUEL D'ACTIVITÉS

POSTE DE LA VILLE DE ROUYN-NORANDA
DE LA SÛRETÉ DU QUÉBEC

DU 1^{ER} AVRIL 2021 AU 31 MARS 2022



MOT DU RESPONSABLE DE POSTE



C'est avec plaisir que je vous présente le rapport annuel d'activités du poste de la Ville de Rouyn-Noranda de la Sûreté du Québec pour l'année financière 2021-2022. Conformément à nos engagements ainsi qu'aux priorités déterminées par le CSP, le déploiement de nos actions se poursuit sur l'ensemble du territoire couvert.

Vous retrouverez notamment dans ce rapport, les activités réalisées en lien avec les priorités locales ainsi que les statistiques relatives à la sécurité routière, aux règlements municipaux, aux événements criminels et finalement, celles au traitement des cartes d'appel.

Ce rapport et ses résultats vous permettront d'assurer le suivi de la performance des services de la Sûreté du Québec.

A handwritten signature in blue ink, consisting of several fluid, connected strokes.

Ugo Arguin, Lieutenant responsable de poste

PRIORITÉS LOCALES²

Voici les priorités locales identifiées par le CSP pour l'année 2021-2022 et le bilan des activités réalisées.

Priorité : Assurer une présence et des interventions en zones scolaires

DESCRIPTION DES ACTIVITÉS	COMMENTAIRES	NB ACTIVITÉS
Transpec (transport scolaire)	2 dossiers, 6 citoyens interpellés, 8 véhicules interceptés, 2 constats émis, 1 arrestation.	101
Présences près des écoles	7 dossiers, 493 citoyens interpellés, 58 véhicules interceptés, 55 constats émis, 5 arrestations.	290

Priorité : Présence dans les quartiers ruraux

DESCRIPTION DES ACTIVITÉS	COMMENTAIRES	NB ACTIVITÉS
Présence dans le quartier Arntfield	78 présences et 192 activités routières	270
Présence dans le quartier Beaudry	138 présences et 205 activités routières	343
Présence dans le quartier Bellecombe	65 présences et 8 activités routières	73
Présence dans le quartier Cadillac	139 présences et 294 activités routières	433
Présence dans le quartier Cléricy	69 présences et 4 activités routières	73
Présence dans le quartier Cloutier	82 présences et 120 activités routières	202
Présence dans le quartier D'Alembert	104 présences et 198 activités routières	302
Présence dans le quartier Destor	97 présences et 73 activités routières	170
Présence dans le quartier Évain	183 présences et 192 activités routières	375
Présence dans le quartier Granada	56 présences et 29 activités routières	85
Présence dans le quartier McWatters	66 présences et 530 activités routières	596
Présence dans le quartier Montbeillard	85 présences et 196 activités routières	281
Présence dans le quartier Montbrun	61 présences et 5 activités routières	66
Présence dans le quartier Rollet	82 présences et 147 activités routières	229

Priorité : Sécurité routière sur les principales artères

DESCRIPTION DES ACTIVITÉS	COMMENTAIRES	NB ACTIVITÉS
Opération en sécurité routière sur l'avenue Larivière	17 constats arrêt/feu, 22 constats ceinture, 56 constats cellulaire, 163 constats 50 km/h, 14 constats 70 km/h, 340 constats 90 km/h, 594 véhicules/personnes vérifiés (294 activités à Cadillac et 530 à McWatters).	1 355
Opération en sécurité routière sur le boulevard Saguenay	12 constats arrêt/feu, 4 constats ceinture, 10 constats cellulaire, 108 constats 50 km/h, 79 constats 70 km/h, 76 constats 90 km/h, 247 véhicules/personnes vérifiés (198 activités à D'Alembert et 73 à Destor).	777
Opération en sécurité routière sur le boulevard Rideau	18 constats arrêt/feu, 18 constats ceinture, 41 constats cellulaire, 218 constats 50 km/h, 15 constats 70 km/h, 125 constats 90 km/h, 260 véhicules/personnes vérifiés (192 activités à Arntfield, 192 activités à Évain, 196 activités à Montbeillard et 147 à Rollet).	750
Opération en sécurité routière sur l'avenue Québec	172 constats arrêt/feu, 8 constats ceinture, 66 constats cellulaire, 100 constats 50 km/h, 458 véhicules/personnes vérifiés	483
Opération en sécurité routière sur le boulevard Témiscamingue	7 constats arrêt/feu, 2 constats ceinture, 2 constats cellulaire, 136 constats 50 km/h, 4 constats 70 km/h, 89 constats 90 km/h, 303 véhicules/personnes vérifiés (205 activités à Beaudry, 120 activités à Cloutier).	600
Opération en sécurité routière sur la rue Gamble	6 constats arrêt/feu, 1 constats ceinture, 7 constats cellulaire, 4 constats 50 km/h, 3 constats 90 km/h 76 véhicules/personnes vérifiés.	89

² Des moyens de sensibilisation des membres ont eu lieu dans le passé et ont pris fin en septembre 2017. Bien que lors des moyens de sensibilisation, les activités policières aient été réalisées sur le terrain et colligées par une méthode alternative, la comparaison des statistiques de poste avec le rapport annuel de l'année 2017-2018 doit être faite avec prudence.

Priorité : Lutte aux stupéfiants

DESCRIPTION DES ACTIVITÉS	COMMENTAIRES	NB ACTIVITÉS
Patrouilles lieux publics (voies publiques, parcs, zones libres)	4 dossiers, 2 suspects, 2 saisies, 16 fiches de renseignement.	48
Patrouilles festivals/bars	5 dossiers	16

DEMANDES PONCTUELLES DES ÉLUS ET DES CITOYENS

Voici les demandes ponctuelles des élus et des citoyens qui ont été adressées à la Sûreté au cours de la dernière année.

DESCRIPTION DES DEMANDES (ACTION* V, T, C)	COMMENTAIRES	NB REQUÊTES
Requêtes en matière de sécurité routière.	C	2
	C	
Requêtes en matière de réglementation municipale	C	2
	C	
Requête autre	C	1

*LÉGENDE

(V) En validation : Requêtes reçues et en période d'évaluation afin de confirmer si elles sont fondées ou non et si elles nécessitent des interventions spécifiques.

(T) En traitement : Requêtes validées et fondées pour lesquelles des activités sont effectuées afin de régler la problématique visée (ex. : patrouilles, surveillances, radar, etc.).

(C) Clos : Requêtes qui sont résolues à la suite des activités effectuées ou qui sont non fondées.



PRÉVENTION

Toujours en réponse aux besoins et aux réalités locales, les postes de la Sûreté tiennent des activités de prévention dans l'ensemble des municipalités qu'ils desservent, c'est-à-dire des mesures proactives et non pénales, qui ont pour but spécifique de réduire la criminalité en agissant sur les facteurs qui la déterminent, sur les circonstances et l'environnement dans lesquels sont commis les délits.

La grande majorité des activités de prévention se tiennent au quotidien, dans le cadre des interventions de l'ensemble des patrouilleurs.

Voici les principales activités de prévention réalisées au cours de la dernière année :

Activités de prévention réalisées au cours de l'année

DESCRIPTION DES ACTIVITÉS	COMMENTAIRES	NB ACTIVITÉS
Activité en lien avec la sécurité des aînés	Séances d'information sur la fraude et la maltraitance. (29 personnes rencontrées)	2
Activité en lien avec la cybercriminalité	Conférences visant à sensibiliser sur les risques de la navigation sur Internet et sur les comportements à adopter pour naviguer en toute sécurité. (488 personnes rencontrées)	20
Activité en lien avec l'intimidation et la violence	Présentations dans le cadre du programme <i>Unité sans violence</i> visant à informer et prévenir la violence et de l'intimidation en milieu scolaire. (258 élèves rencontrés)	10
Activité en lien avec la fraude	Dans le cadre du mois de la fraude, envoi aux membres de la chambre de commerce de Rouyn-Noranda une mise en garde destinée aux commerçants.	1
Activité en lien avec la violence amoureuse et intrafamiliale	Diverses présentations visant à sensibiliser et prévenir les actes de violence amoureuse et familiale : Projet pilote avec le Service d'aide et de traitement d'apprentissage social stratégie proactive de la Sûreté du Québec, etc. (71 personnes rencontrées)	10
Activité en lien avec la sécurité des enfants	Activité à la Maison de la famille : Présentation sur le métier policier et la prévention envers les inconnus. (9 personnes rencontrées)	1
Activité en lien avec la sécurité routière	Conférence TEAMS sur la prévention des accidents mortels sur la route 117, projet Fais pas l'autruche.	1
Activité en lien avec la consommation alcool/drogue	Rencontre du comité « Arrimage en dépendance ».	1
Autre activité préventive	Rencontre du comité <i>Compte à rebours</i> impliquant plusieurs partenaires. Mises en scène et simulations afin de sensibiliser les élèves de niveau secondaire concernant la consommation des drogues et la conduite en capacités affaiblies.	1



POLICE DE PROXIMITÉ

La Sûreté du Québec s'est formellement engagée dans une approche professionnelle de type communautaire. Cette philosophie de travail comprend les cinq grands principes suivants :

- La présence familière;
- La qualité du service aux citoyens;
- Le partenariat avec la population;
- La consultation de la clientèle;
- La résolution de problèmes.

Cette section présente les principales activités réalisées par l'approche de police de proximité.

Présence familière et parrainage

À la Sûreté du Québec, la présence familière s'exprime par le programme de parrainage des municipalités.

Voici les principales activités de parrainage (qui visent la création de liens privilégiés avec les acteurs clés de la municipalité) ayant pour objectif la capacité d'être proactif dans la résolution de problématiques en matière de sécurité publique. Ces activités sont en lien avec les priorités locales identifiées par le CSP.

DESCRIPTION DES ACTIVITÉS	COMMENTAIRES	Nb ACTIVITÉS
Communication avec un maire, directeur général ou un préfet	16 contacts initiaux, 35 maintiens du lien, 6 identifications de problématique, 3 résolutions de problématique, 5 suivis de problématique, 15 participations à un comité.	60
Communication avec un membre des services municipaux	6 contacts initiaux, 2 maintiens du lien, 2 identifications de problématique, 1 résolution de problématique, 2 suivis de problématique, 1 participation à un comité.	10
Communication avec un intervenant du milieu scolaire	12 contacts initiaux, 10 maintiens du lien, 2 identifications de problématique, 4 résolutions de problématique, 19 suivis de problématique, 3 participations à un comité.	37
Communication avec un intervenant du milieu de la santé	7 contacts initiaux, 2 maintiens du lien, 4 identifications de problématique, 2 résolutions de problématique, 4 suivis de problématique, 6 participations à un comité.	15
Communication avec un intervenant du milieu communautaire et affaires	1 contact initial, 8 maintiens du lien, 2 identifications de problématique, 1 résolution de problématique, 3 suivis de problématique, 9 participations à un comité.	17
Communication avec un partenaire en sécurité publique	1 contact initial, 1 participation à un comité.	2

Résolution de problèmes

L'approche stratégique en résolution de problèmes (ASRP) permet d'associer des incidents autrement traités un par un, d'en dégager une compréhension globale et de rechercher des solutions durables, le tout en ayant recours aux partenaires et aux ressources des milieux affectés par des problématiques communes.

Voici les incidents traités par l'approche stratégique en résolution de problèmes au cours de la dernière année :

DESCRIPTION ET COMMENTAIRES
Aucun incident traité par l'approche stratégique en résolution de problèmes au cours de la dernière année.



Programme de cadets

Le Programme de cadets fait partie intégrante de l'offre de service de la Sûreté. Basé sur le modèle de la police de proximité, il met en avant le rapprochement avec la population dans le développement et le maintien d'un milieu de vie sûr et paisible. Ceci permet d'assurer une présence supplémentaire de la Sûreté pendant la période estivale, tout en favorisant la proximité avec les citoyens.

Les responsables de poste, de concert avec les élus, participent à la planification des tâches des cadets en indiquant leurs besoins et en ciblant les endroits où la présence de ceux-ci serait la plus bénéfique.

Voici les principales activités qui ont été effectuées par les cadets au cours de la dernière année.

DESCRIPTION DES ACTIVITÉS	COMMENTAIRES	NB ACTIVITÉS
Observations du travail policier	Présences au breffage des policiers.	8
Participations à des événements particuliers	Surveillances préventives lors des activités suivantes : Poisson volant, Festival Mudra, Festival Western, OPS AMARRE, Osisko en lumières, Stock-cars de Beaudry.	20
Participations à des programmes de prévention et de relations communautaires	Activité de burinage - Programme Œil de lynx.	1
	Activités en lien avec la sécurité des aînés.	2
	Activité en lien avec la sécurité des femmes.	1
	Activité en lien avec les risques de la navigation sur Internet et sur les comportements à adopter pour naviguer en toute sécurité.	1
	Activités en lien avec la criminalité - Échec aux crimes.	57
	Activité en lien avec la sécurité à vélo.	32
	Activité en lien avec la sécurité des enfants face aux inconnus.	2
	Activités en lien avec la sécurité à moto.	1
	Activités en lien avec la sécurité nautique.	6
Activité en lien avec l'intimidation et la violence.	1	
Rencontres de partenaires	Divers partenaires ont été rencontrés : Ville de Rouyn-Noranda, organismes communautaires, services paramédicaux services incendies, services des loisirs municipaux.	11
Surveillances à pied	Divers secteurs ont été surveillés : centre-ville, centres d'achat, quartiers, ruelles, cours d'école, parcs, « skatepark », campings, plages, pistes cyclables, sentiers pédestres.	111
Surveillances à vélo		4
Activités de visibilité	Rencontres et échanges informels avec les citoyens.	5



Activités communautaires réalisées au cours de l'année

Cette section présente les activités communautaires dans lesquelles les membres du poste se sont impliqués au cours de la dernière année.

DESCRIPTION ET COMMENTAIRES
Présence lors de l'académie de l'équipe de hockey les Citadelles.
Présence lors de la remise d'un certificat reconnaissance à un citoyen ayant sauvé la vie d'une personne suicidaire.
Participation à la cérémonie du Jour du souvenir.
Nombreuses présences dans les arénas de la ville de Rouyn-Noranda au cours de la saison de hockey.
Présence lors d'une activité de bingo tenue à la salle de l'Ordre royale des Mooses.
Campagne cadeau de Noël destinée aux enfants de famille en difficulté financière. Près de 200 cadeaux ont été distribués en partenariat avec la Ressourcerie Bernard-Hamel et une équipe de fidèles bénévoles.



STATISTIQUES OPÉRATIONNELLES

Cette section est consacrée aux statistiques de :

- Sécurité des réseaux de transport
- Règlements municipaux
- Cartes d'appel
- Criminalité

Les résultats qui vous sont présentés dans cette section vous permettront d'apprécier tout particulièrement la performance de la Sûreté au cours de la dernière année.

Afin de mettre ces données en perspective et d'en analyser l'évolution, vous pouvez également les comparer avec les données des quatre dernières années.

De plus, afin d'en faciliter l'analyse, ces données vous sont présentées à l'aide de deux types de graphiques.

Chacun des graphiques de type « *histogramme* » indique les résultats pour les cinq dernières années. Une ligne trace la moyenne des quatre dernières années.

Ces graphiques permettent aussi de situer les résultats de la dernière année par rapport à la **zone d'écart moyen**. L'écart moyen est calculé à partir de la moyenne des différences entre les données de chacune des années par rapport à la moyenne des quatre dernières années. Visuellement, il s'agit de la zone comprise entre les lignes « écart + » et « écart - ». Les résultats qui s'éloignent de cette zone méritent une attention particulière du CSP.

Des graphiques circulaires, ou de type « *pointe de tarte* », accompagnent également des histogrammes afin d'illustrer plus précisément la répartition des catégories d'événements plus préoccupants.

Notez que les données de cette section concernent l'ensemble du territoire couvert par les effectifs du poste de la Ville de Rouyn-Noranda. Les résultats pour chacune des municipalités vous sont présentés en annexes.

Un écart aux données présentées dans les rapports annuels précédents peut être attribuable à la modification du statut ou à l'évolution d'un dossier après la production du rapport annuel.

À surveiller : Depuis le mois de juin 2017, certains postes MRC ont été convertis en postes mixtes et gèrent désormais aussi le travail fait sur les autoroutes. Ce changement a pour conséquence d'ajouter les statistiques autoroutières à même celles de la MRC et donc d'affecter possiblement à la hausse les données statistiques (par exemple les constats provinciaux, les collisions, la criminalité et les cartes d'appel). Les données n'étant pas dissociables pour le moment, cette mise en garde sera valide jusqu'à ce qu'une solution soit trouvée.

Statistiques extraites du Tableau de bord le : 2022-05-04

La sécurité des réseaux de transport

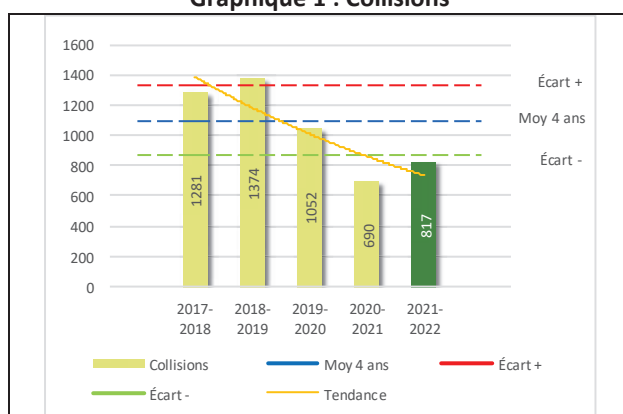
Tableau 1 Nombre de collisions et d'interventions couvertes sur le territoire

		2017-2018	2018-2019	2019-2020	2020-2021	2021-2022
Collisions						
	Collisions mortelles	4	8	2	5	3
	Collisions avec blessés graves	7	7	5	2	5
	Collisions avec blessés légers	175	148	127	97	96
	Autres collisions avec blessés ¹	2	1	8	11	5
	Collisions matérielles	1 093	1 210	910	575	708
	Sous-total :	1 281	1 374	1 052	690	817
Interventions						
	Avertissements nautiques	33	15	10	70	26
	Capacités affaiblies	108	101	104	77	94
	Autres crimes ²	334	359	261	106	108
	Constats provinciaux	2 563	3 701	4 751	4 456	3 988
	Constats municipaux	1 875	2 419	2 205	2 681	2 585
	AVVR ³	76	78	116	127	105
	Avertissements	1 129	1 154	1 203	1 303	1 115
	Sous-total :	6 118	7 827	8 650	8 820	8 021

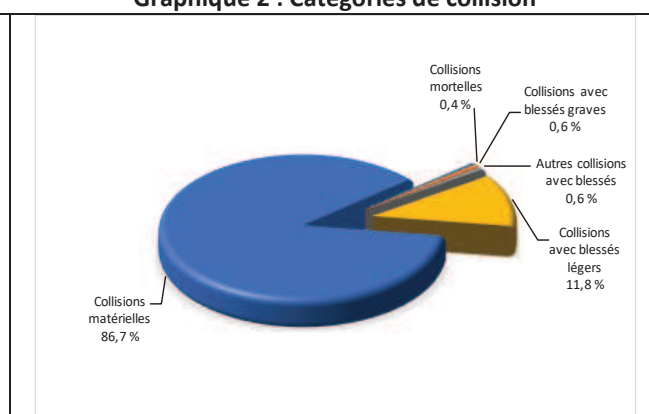
- 1 La catégorie « Autres collisions avec blessés » comprend les cas survenus hors des chemins publics.
- 2 La catégorie « Autres crimes » comprend les cas de conduite dangereuse, de poursuite, de délit de fuite, de conduite de véhicule routier pendant une interdiction (de conduire).
- 3 Avis de vérification d'un véhicule routier.

Évolution du nombre de collisions au cours des dernières années depuis le 1^{er} avril

Graphique 1 : Collisions



Graphique 2 : Catégories de collision



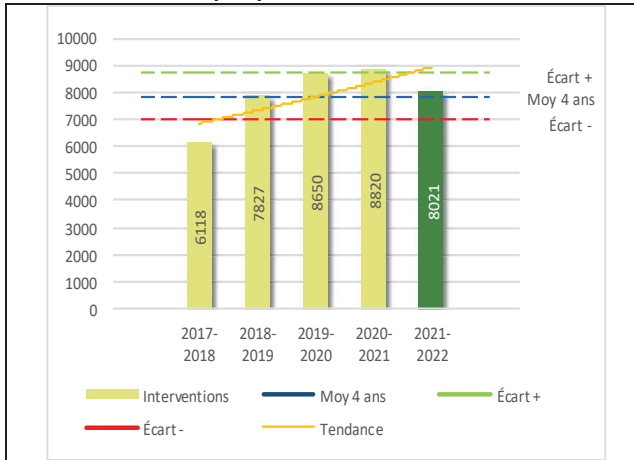
Collisions

Le graphique 1 permet de constater une tendance à la baisse du bilan routier au cours des cinq dernières années. Le total des collisions de l'année courante, qui est de 817, se situe en dessous de l'écart moyen inférieur. Le bilan des collisions de l'année courante démontre une amélioration significative par rapport aux années antérieures.

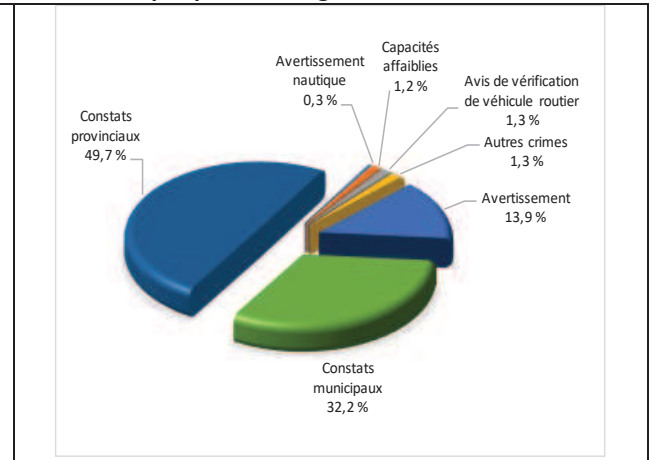
La variation la plus importante se situe au niveau des collisions matérielles qui affichent une augmentation de 133 collisions par rapport à l'année précédente. Cette détérioration est en opposition avec la tendance observée pour les quatre années précédentes de ce type de collision.

Évolution du nombre d'interventions au cours des dernières années

Graphique 3 : Interventions



Graphique 4 : Catégories d'intervention

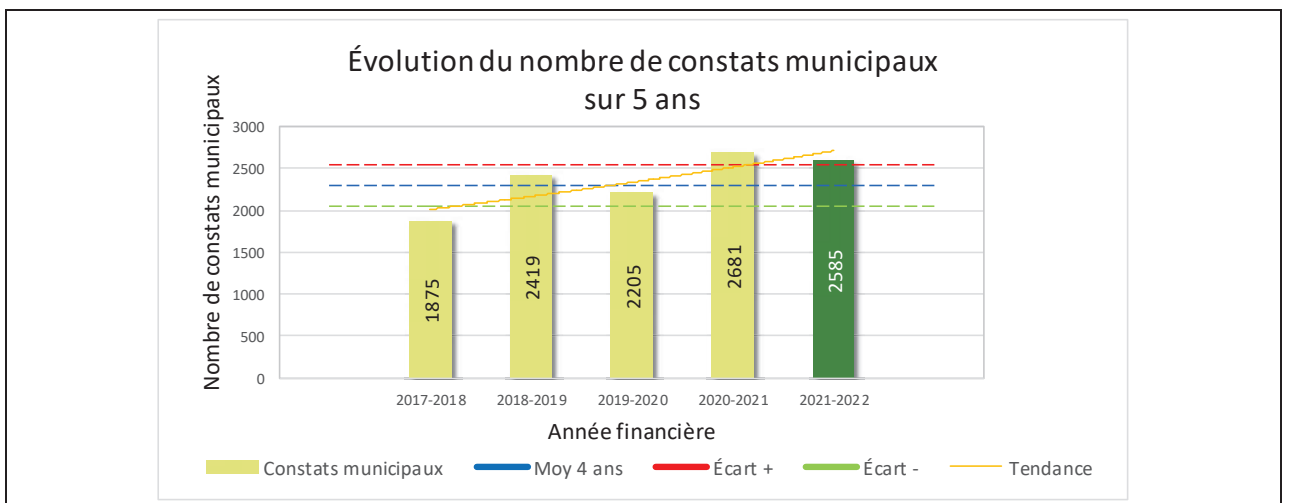


Interventions

Le graphique 3 présente une diminution du nombre d'interventions réalisées au cours de l'année courante par rapport aux années précédentes. Les résultats de l'année courante se situent dans la zone d'écart moyen ce qui signifie que les résultats demeurent statistiquement dans la moyenne par rapport au bilan des quatre dernières années de la MRC.

La variation la plus importante se situe au niveau des constats provinciaux qui affichent une diminution de 468 interventions par rapport à l'année précédente.

Graphique 5 : Constats municipaux au cours des dernières années



Le graphique 5 présente l'évolution du nombre de constats municipaux. Une diminution de 96 constats par rapport à l'année dernière est constatée pour l'année en cours.

Règlements municipaux

Tableau 2 Nombre de constats émis pour des infractions aux règlements municipaux sur le territoire

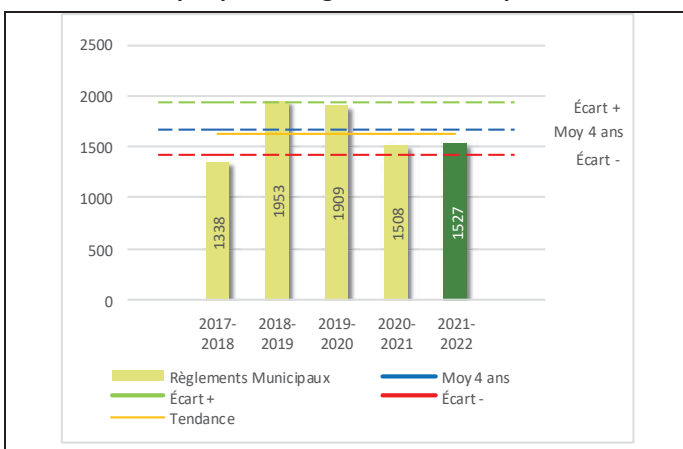
Domaine	2017-2018	2018-2019	2019-2020	2020-2021	2021-2022
1) Alarmes ¹	47	22	38	110	173
2) Vente	0	0	0	0	0
3) Circulation ²	1 140	1 811	1 682	1 219	1 146
4) Paix, bon ordre et sécurité publique	136	106	171	155	193
5) Nuisance	15	14	18	24	15
Total :	1 338	1 953	1 909	1 508	1 527

- 1 Les « Alarmes » du Tableau 2 font référence à des constats municipaux émis en vertu de la réglementation existante suite à des déplacements non fondés; tandis que les « Alarmes » du Tableau 3 sont des alarmes relayées par un central au CGA donnant lieu à un déplacement, mais pas nécessairement à un constat.
- 2 Types d'infraction de la circulation : endroits interdits, virages en « U », avertissement sonore, crissement des pneus, courses, et autres infractions impliquant des piétons, des animaux, des véhicules lourds, des véhicules d'urgence, etc.

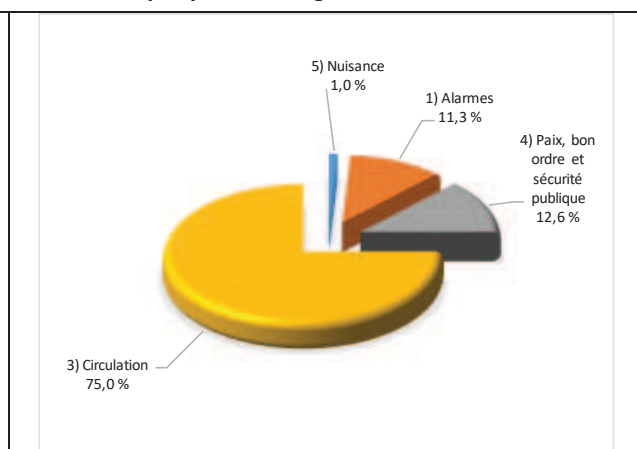
Le nombre de constats émis pour des infractions aux règlements municipaux a connu une augmentation au cours de la dernière année. Les policiers ont émis un total de 1 527 constats.

Évolution du nombre de constats émis pour des infractions aux règlements municipaux pour l'année courante

Graphique 6 : Règlements municipaux



Graphique 7 : Catégories d'intervention



Le graphique 6 démontre que le nombre de constats municipaux émis cette année est inférieur au nombre moyen de constats émis depuis les quatre dernières années.

Les résultats de l'année courante se situent dans la zone d'écart. Les résultats demeurent statistiquement dans la par rapport au bilan des quatre dernières années de la MRC.

Cartes d'appel

Depuis le 1^{er} décembre 2021, une nouvelle priorité a été ajoutée, soit la priorité 0. Il est donc possible qu'une baisse du total des cartes d'appel de priorité 1 soit observée.

Les définitions des priorités sont les suivantes :

- **Priorité 0**
Événement *critique à très haut risque* pour la sécurité des personnes et nécessitant une *intervention policière immédiate*.
- **Priorité 1**
Événement *à risque* ou nécessitant une *intervention policière rapide*.
- **Priorité 2**
Événement *sans risque* pour la sécurité des personnes et pour lequel *l'intervention policière est différée, avec déplacement* policier, sur rendez-vous ou après avoir répondu aux événements P0 ou P1 en cours.
- **Priorité 3**
Événement *sans risque* pour la sécurité des personnes et pour lequel *l'intervention policière est différée, sans déplacement* policier, sur rendez-vous téléphonique avec un membre du Centre de réponse aux citoyens (CRC) ou avec un patrouilleur; ou bien par déplacement du citoyen au poste de la Sûreté.

Tableau 3 Nombre de cartes d'appel sur le territoire au cours de l'année

	2017-2018		2018-2019		2019-2020		2020-2021		2021-2022	
Priorité 0									119	
Priorité 1	2 937		3 779		2 290		2 675		2 692	
Priorité 2	3 859		4 167		3 544		4 089		4 555	
Priorité 3	739		729		632		768		799	
Total :	7 535		8 675		6 466		7 532		8 165	
Alarmes¹	Nb	%	Nb	%	Nb	%	Nb	%	Nb	%
	1 162	15%	1 047	12%	947	15%	678	9%	667	8%

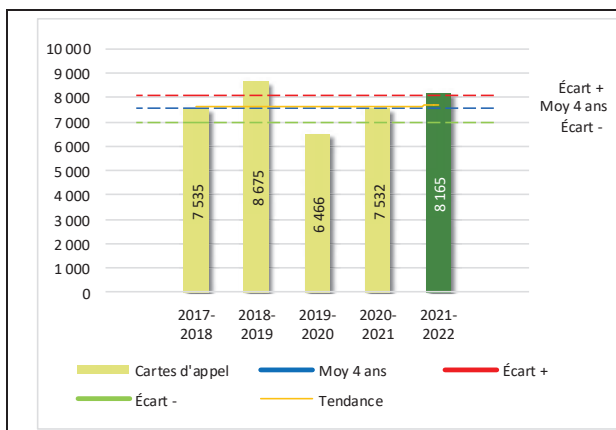
¹ Les « Alarmes » du Tableau 2 font référence à des constats municipaux émis en vertu de la réglementation existante suite à des déplacements non fondés; tandis que les « Alarmes » du Tableau 3 sont des alarmes relayées par un central au CGA donnant lieu à un déplacement, mais pas nécessairement à un constat.

Le tableau 3 des cartes d'appel trace le portrait des données de l'année courante par catégories. Le nombre de cartes d'appel pour les alarmes a diminué de 11 par rapport à l'année précédente. Quant aux appels de priorité 1, ils ont augmenté de 17 par rapport à l'année précédente.

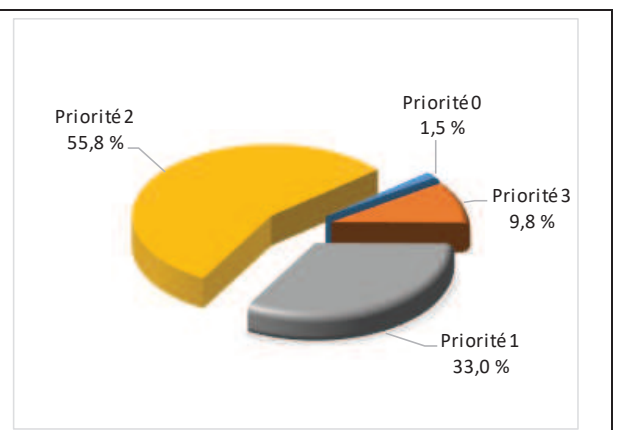
De plus, il est important de souligner le nombre d'appels et de dossiers traités par le *Centre de réponse aux citoyens* (CRC). Le CRC vise à offrir une alternative pour le citoyen qui communique avec la Sûreté via un centre de gestion des appels (CGA) et ce, pour les appels et/ou dossiers ne requérant pas le déplacement d'un policier. Pour l'année 2021-2022, les policiers assignés au CRC ont répondu à 23 appels et ont ouvert 18 dossiers pour la Ville de Rouyn-Noranda.

Évolution du nombre de cartes d'appel au cours des dernières années

Graphique 8 : Nombre de cartes d'appel



Graphique 9 : Types de priorité de cartes d'appel



Le graphique 8 illustre la fluctuation du nombre total de cartes d'appel au cours des cinq dernières années. Nous constatons que le nombre de cartes d'appel enregistré pour cette année se situe au-dessus de la moyenne.

Le graphique 9 indique que les cartes d'appel de priorité 2 sont les plus nombreuses à être enregistrées pour cette année.

La criminalité

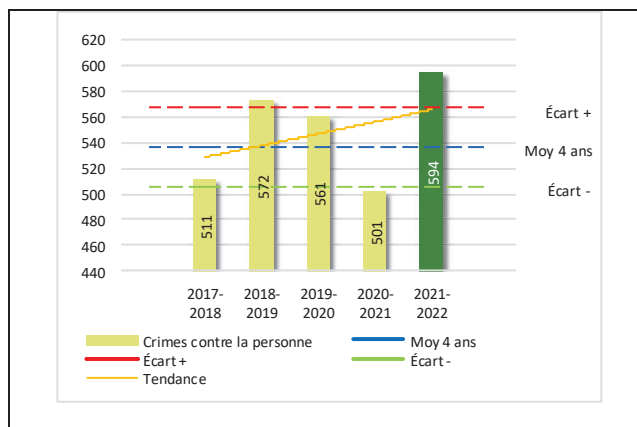
Tableau 4 Nombre de crimes contre la personne sur le territoire au cours de l'année

1000- Crimes contre la personne ¹	2017-2018	2018-2019	2019-2020	2020-2021	2021-2022
Infractions entraînant la mort	2	0	2	1	4
Agressions sexuelles	68	91	71	60	75
Voies de fait	254	291	288	265	292
Vols qualifiés	6	8	11	6	1
Autres crimes contre la personne ²	181	182	189	169	222
Crimes contre la personne :	511	572	561	501	594

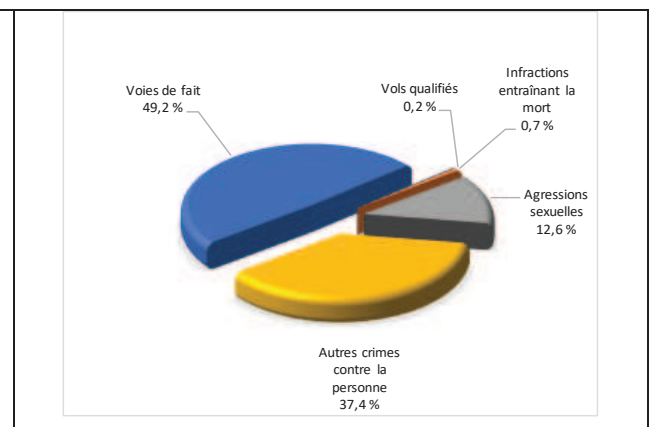
- 1 La section « Crimes contre la personne » présente le nombre de victimes d'actes criminels. Les sections suivantes présentent le nombre de dossiers opérationnels.
- 2 À titre informatif, les « Autres crimes contre la personne » incluent les cas d'enlèvement, de séquestration, d'extorsion, de profération de menaces, d'intimidation, etc.

Évolution du nombre de crimes contre la personne au cours des dernières années

Graphique 10 : Nombre de crimes contre la personne



Graphique 11 : Catégories de crime contre la personne



Le graphique 10 présente le nombre de crimes contre la personne au cours des cinq dernières années. Nous constatons que la donnée de cette année se situe au-dessus de la moyenne.

Les résultats de l'année courante se situent au-dessus de l'écart supérieur. Les résultats accusent un recul statistiquement significatif par rapport au bilan des quatre dernières années de la MRC.

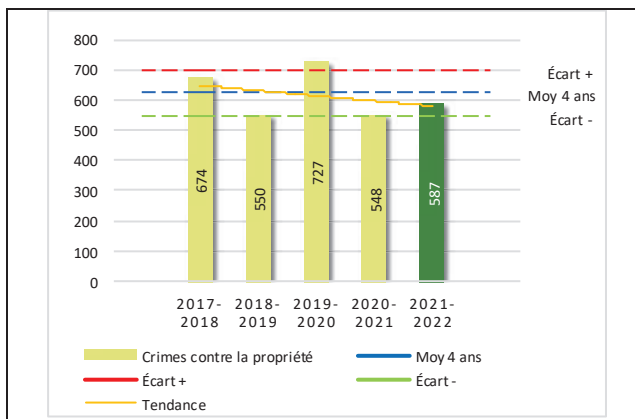
Le graphique 11 spécifie le nombre d'événements pour chacune des catégories des crimes contre la personne. Nous remarquons alors que les voies de fait sont le type de crimes le plus fréquent pour cette année.

Tableau 5 Nombre de crimes contre la propriété sur le territoire au cours de l'année

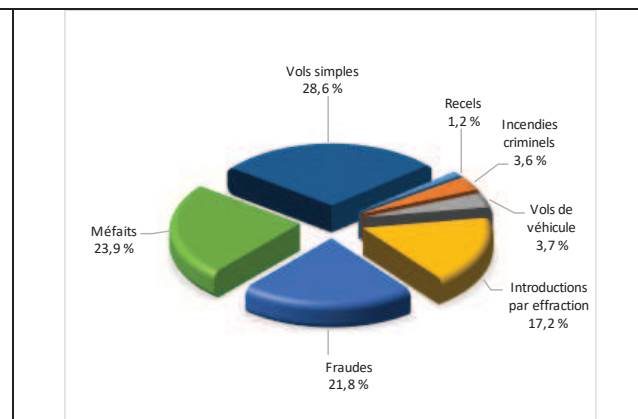
2000- Crimes contre la propriété	2017-2018	2018-2019	2019-2020	2020-2021	2021-2022
Incendies criminels	19	12	31	28	21
Introductions par effraction	110	93	171	78	101
Vols simples	229	180	229	155	168
Vols de véhicule	44	33	25	21	22
Recels	3	11	7	6	7
Fraudes	84	95	112	122	128
Méfais	185	126	152	138	140
Crimes contre la propriété :	674	550	727	548	587

Évolution du nombre de crimes contre la propriété au cours des dernières années

Graphique 12 : Nombre de crimes contre la propriété



Graphique 13 : Catégories de crime contre la propriété



Le graphique 12 présente les crimes contre la propriété des cinq dernières années.

Les résultats de l'année courante se situent dans la zone d'écart moyen. Les résultats demeurent statistiquement dans la moyenne par rapport au bilan des quatre dernières années de la MRC.

Le graphique 13 indique le nombre d'événements pour chacune des catégories de crimes contre la propriété. Nous remarquons alors que les vols simples sont le type de crimes le plus fréquent au cours de l'année.

Tableau 6 Autres criminalités et interventions sur le territoire au cours de l'année

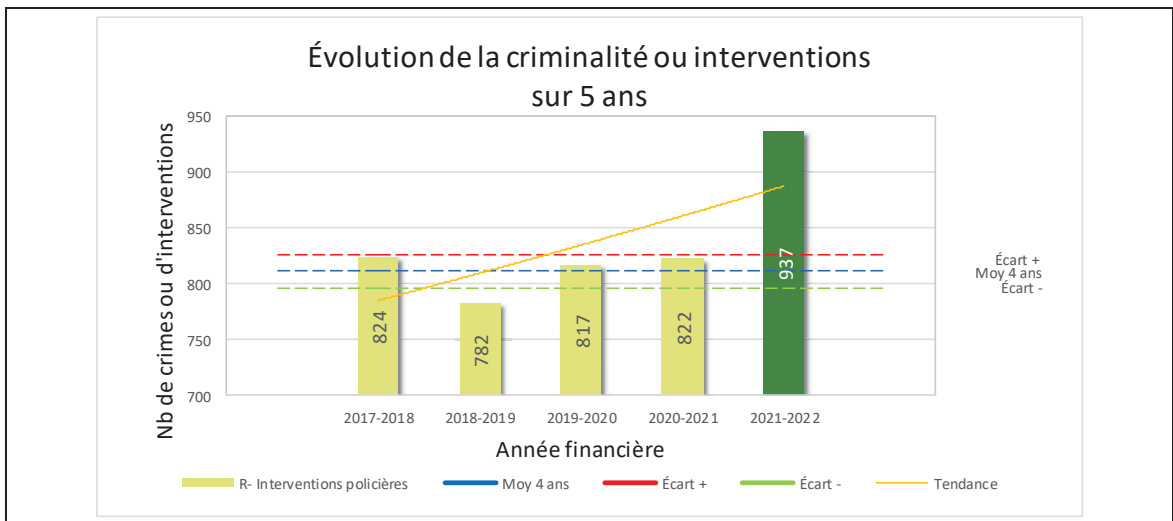
	2017-2018	2018-2019	2019-2020	2020-2021	2021-2022
Autres criminalités					
3000- Autres infractions au Code criminel ¹	181	250	183	147	110
4000 5000 - Loi régl. drogues et stupéfiants	209	160	73	76	65
6000- Infractions aux autres lois fédérales	0	1	0	1	2
7000- Infractions aux lois provinciales	16	31	32	20	61
Autres criminalités :	406	442	288	244	238
Activités policières					
A- Assistances	201	197	240	339	279
B- Permis	39	70	33	26	31
E- Enquêtes	510	540	541	459	509
F- Événements relatifs à la RACJ ²	120	94	142	70	47
P- Objets perdus ou trouvés	89	80	69	64	74
R- Interventions policières ³	824	782	817	822	937
V- Véhicules retrouvés ou remisés	85	90	88	69	67
X- Interpellation, observation et autre	174	160	149	195	184
Activités :	2 042	2 013	2 079	2 044	2 128
Total criminalité et activités :	3 633	3 577	3 655	3 337	3 547

La catégorie « Autres infractions au Code criminel » comprend différentes infractions telles : utilisation de monnaie contrefaite, avoir troublé la paix, évasion d'une garde légale, action indécente, production et distribution de pornographie juvénile, voyeurisme, leurre au moyen d'un ordinateur, appel téléphonique indécent, menace, incitation publique à la haine, etc.

1 La Régie des alcools, des drogues et des jeux.

2 La catégorie « Interventions policières » comprend notamment les cas suivants : plainte de bruit, chicane de famille, service d'ordre, escorte de véhicule, affaire civile, transfert de détenu et de personne en crise, assistance au public, prise d'empreintes digitales, personne en détresse, etc.

GRAPHIQUE 14 : INTERVENTIONS POLICIÈRES AU COURS DE L'ANNÉE



Le graphique 14 démontre que le nombre d'interventions policières de cette année, qui est de 937, est supérieur au nombre moyen de 811 depuis les quatre dernières années.

Ce type d'interventions présente une forte augmentation par rapport aux années antérieures.



OPS VULCAIN – COVID-19

La dernière année a été marquée par la pandémie mondiale de la COVID-19. En voici, les principaux impacts :

- Plus de 240 activités de patrouille préventive visant les lieux publics, commerces, stationnements, parcs, secteurs résidentiels et industriels ont été effectuées au cours de l'année afin d'atténuer les impacts en lien avec la COVID-19;
- 145 cartes d'appel en lien avec la COVID-19 ont été enregistrées pour cette année.

INTERVENTIONS EN MILIEU SCOLAIRE

Cette section présente les différentes interventions réalisées en milieu scolaire. Elles doivent donc être distinctes des informations insérées dans la section « Prévention » au début du rapport annuel.

Le nombre d'élèves rencontrés dans le tableau suivant est en lien avec les dossiers d'enquête ou de tous types de rencontres.

Interventions du policier intervenant en milieu scolaire

	Année courante
Nombre de dossiers d'enquête relatifs au PIMS	36
Nombre de dossiers d'enquête en collaboration	0
Total dossiers :	36
Nombre d'établissements où une intervention a eu lieu	4
Nombre d'élèves rencontrés	1839
Nombre d'établissements visés (année)	35

INTERVENTIONS PAR DES UNITÉS DE SOUTIEN ET MESURES D'URGENCE

Cette section présente les interventions réalisées sur le territoire de la MRC par des unités de soutien régionales ou de mesures d'urgence au cours de l'année. Voici les détails de ces interventions.

DATE	TYPE D'INTERVENTION	UNITÉ (S) DE SOUTIEN
2021-04-01	Perquisition en matière de stupéfiants. Saisie de diverses substances, cellulaires et autres items. Arrestation de 3 suspects.	Division des enquêtes sur les crimes majeurs Division des enquêtes MRC Service de l'identité judiciaire
2021-04-14	Agression armée et menace à proximité de l'école secondaire La Source, la victime et le suspect sont d'âge mineur.	Division des enquêtes MRC
2021-04-20	Perquisition en matière de stupéfiants. Saisie de diverses substances, près de 11 110 \$ en argent, armes à feu, cellulaires et autres items. Arrestation de 3 suspects.	Division des enquêtes sur les crimes majeurs Division des enquêtes MRC Service de l'identité judiciaire Maître-chien
2021-06-11	Dame retrouvée sans vie sous son tracteur à gazon.	Division des enquêtes MRC Service de l'identité judiciaire
2021-07-12	Collision mortelle à l'intersection des routes 117 et Mont-Brun L'accident impliquant un camion et une moto a nécessité la fermeture des routes pour quelques heures. Décès du conducteur de la moto.	Reconstitutionniste en scènes de collision
2021-07-13	Disparition d'une dame suicidaire dans le parc provincial d'Aiguebelle. La dame a été retrouvée sans vie après quelques heures de recherche.	Division des enquêtes MRC Service d'intervention d'urgence Équipe de recherche terrestre Maître-chien
2021-08-07	Invasion de domicile par trois individus. Les personnes présentes ont subi des voies de fait. L'un des suspects était connu du milieu policier.	Division des enquêtes MRC Service de l'identité judiciaire
2021-08-21	Suite à plusieurs dossiers de fraude de diverses natures, 4 perquisitions ont été effectuées. L'individu à la tête du réseau de fraudeurs opérait à partir de Rouyn-Noranda.	Division des enquêtes sur les crimes majeurs Division des enquêtes MRC Division de l'infiltration
2021-09-30 et 2021-10-01	Chasse à l'homme dans le secteur Mont-Brun suite à une histoire de séquestration et voies de fait armée. L'individu a été localisé et arrêté. Le tout a mené à une perquisition en matière de stupéfiants. Saisie de cocaïne et 14 000 comprimés de méthamphétamine.	Division des enquêtes sur les crimes majeurs Division des enquêtes MRC Maître-chien
2021-10-27	Trois perquisitions simultanées au centre-ville et dans le quartier Marie-Victorin concernant du trafic de stupéfiants. Cocaïne, méthamphétamine, argent et armes prohibées ont été saisis. Arrestation de 2 hommes.	Division des enquêtes sur les crimes majeurs Escouade d'enquête s crimes majeurs (Val-D'Or) Division des enquêtes MRC Service de l'identité judiciaire
2021-11-09	Tentative de meurtre par arme à feu. La victime, un homme dans la trentaine, a dû se cacher dans les bois jusqu'à l'arrivée des policiers.	Division des enquêtes sur les crimes majeurs Division des enquêtes MRC Service de l'identité judiciaire
2021-11-13	Face à face entre 2 véhicules sur le boulevard Témiscamingue. Blessures sérieuses à l'une des parties impliquées.	Reconstitutionniste en scènes de collision
2022-01-15	Vol d'explosifs dans une mine et menace de mort. Le suspect, un homme en détresse, a été conduit au centre hospitalier par les policiers. Arrestation et libération avec promesse de comparaître.	Division des enquêtes sur les crimes majeurs Division des enquêtes MRC

INTERVENTIONS PAR DES UNITÉS DE SOUTIEN ET MESURES D'URGENCE (SUITE)

DATE	TYPE D'INTERVENTION	UNITÉ (S) DE SOUTIEN
2022-01-22	Collision avec blessés dans le secteur de Mont-Brun nécessitant la fermeture de la route. L'accident est survenu lors d'un dépassement.	Division des enquêtes sur les crimes majeurs
2022-01-29	Décès d'un enfant de 5 ans, retrouvé sans vie dans le bain.	Division des enquêtes sur les crimes majeurs Division des enquêtes MRC Service de l'identité judiciaire
2022-01-30	Décès d'une femme suite à une dispute entre deux sœurs. Une accusation de meurtre au 2 ^e degré a été déposée.	Division des crimes contre la personne Division des enquêtes sur les crimes majeurs Division des enquêtes MRC Service de l'identité judiciaire
2022-02-03	Perquisition en matière de trafic et de possession de drogues en vue de trafic. Saisie de diverses substances et autres items. Arrestation de 2 suspects, libérés par sommation.	Service de l'identité judiciaire
2022-02-25	Perquisition en matière de trafic et de possession de drogues en vue de trafic. Saisie de diverses substances et autres items. Le suspect n'était pas sur les lieux.	Service de l'identité judiciaire
2022-03-10	Perquisition en matière de trafic et de possession de drogues en vue de trafic. Saisie de diverses substances et autres items. Arrestation de 2 suspects.	Division des enquêtes sur les crimes majeurs Division des enquêtes MRC Service de l'identité judiciaire
2022-03-27	Perquisition effectuée dans le cadre d'une série de fraudes chez des commerçants de matériel électronique. Saisi de matériel frauduleusement obtenu pour une valeur approximative de 20 000\$. Arrestation des suspects et libérés par promesse de comparaître.	Division des enquêtes MRC

ACTIVITÉS DIGNES D'INTÉRÊT ET ÉVÉNEMENTS MAJEURS

Voici les activités dignes d'intérêt et les événements majeurs ayant eu lieu au cours de l'année et qui n'ont pas été mentionné dans les sections précédentes.

Date	Activité ou Événement
2021-10-24	Dossier de tentative de meurtre dans un contexte de violence familiale. Le suspect a résisté aux policiers, il a dû être maîtrisé physiquement. Il a été détenu pour comparution le lendemain.
2021-11-19	Recherche d'une dame portée disparue, ayant tenu des propos désorganisés. Après plusieurs heures de recherches, la dame, gravement blessée et en hypothermie, a été localisée près d'un cap rocheux. Intervention conjointe des policiers, pompiers, ambulanciers pour la secourir.

La Sûreté effectue une révision de courtoisie pour ce rapport.