

RAPPORT ANNUEL D'ACTIVITÉS

POSTE DE LA MRC DE VALLÉE-DE-L'OR
DE LA SÛRETÉ DU QUÉBEC

DU 1^{ER} AVRIL 2021 AU 31 MARS 2022



MOT DU RESPONSABLE DE POSTE



C'est avec plaisir que je vous présente le rapport annuel d'activités du poste de la MRC de Vallée-de-l'Or de la Sûreté du Québec pour l'année financière 2021-2022. Conformément à nos engagements ainsi qu'aux priorités déterminées par le CSP, le déploiement de nos actions se poursuit sur l'ensemble du territoire couvert.

Vous retrouverez notamment dans ce rapport, les activités réalisées en lien avec les priorités locales ainsi que les statistiques relatives à la sécurité routière, aux règlements municipaux, aux événements criminels et finalement, celles au traitement des cartes d'appel.

Ce rapport et ses résultats vous permettront d'assurer le suivi de la performance des services de la Sûreté du Québec.

A handwritten signature in blue ink, appearing to read 'Robert Durant'.

Capitaine Robert Durant, Directeur du Centre de services MRC

Voici les priorités locales identifiées par le CSP pour l'année 2021-2022 et le bilan des activités réalisées.

Priorité 1 : Intervenir en matière de stupéfiants auprès des jeunes, en milieu scolaire et dans les lieux publics avec les partenaires concernés.

DESCRIPTION DES ACTIVITÉS	COMMENTAIRES	NB ACTIVITÉS
PIMS/ Dossiers drogue.	Recherche d'information et surveillance polyvalente Le Tremplin de Malartic et Le Carrefour de Val-d'Or.	10
PIMS/ Crime contre la personne.	Informations, trafics, possessions, etc. Polyvalente Le Tremplin de Malartic et Le Carrefour de Val-d'Or.	21
PIMS/ Crime contre la propriété.	Menaces, intimidation, etc. Polyvalente Le Tremplin de Malartic et Le Carrefour de Val-d'Or.	6
PIMS/ Autres.	Enquêtes, rencontres, etc. Polyvalente Le Tremplin de Malartic et Le Carrefour de Val-d'Or.	15

Priorité 2 : Maximiser une présence et une participation aux événements et activités sportives, culturelles et assurer une visibilité sur l'ensemble du territoire.

DESCRIPTION DES ACTIVITÉS	COMMENTAIRES	NB ACTIVITÉS
Présence dans les centres de vaccination.	Présence policière dans différents centres de vaccination.	24
Présence des policiers.	Ouverture de la halte chaleur lors de froid intense et des problèmes de flânage dans les entrées des guichets automatique des institutions financières.	5
Présences aux camps de jour.	Présentation et remise de cahier à colorier dans des camps de jour à Malartic et Rivière-Héva. Activité de détective au camp de jour de Senneterre.	4
Présences au tournoi de ballon-balai junior (Val-d'Or et Senneterre).	Rencontre des organisateurs, des bénévoles et des jeunes pour discuter et échanger.	3
Présence lors de tournoi de baseball.	Présence du Poste de police communautaire mixte autochtone (PPCMA) lors de différents tournois de baseball.	2
Présence policière à l'aréna.	Présence policière lors d'une pratique de hockey de jeunes de 3 à 6 ans à l'aréna de Malartic. Discussion avec 15 enfants et 15 parents.	2
Marche Gabriel-Commanda.	Participation à la marche Gabriel-Commanda.	1
Présences tournoi de pêche.	Présence lors du tournoi de pêche à Kitcisakik.	1
Présence au CPE de Senneterre.	Activité avec CPE Bout'Chou et Casse-Cou de Senneterre pour faire découvrir le métier de policier et visite de l'auto-patrouille.	1
Présence à l'école Mikizicec.	Présentation du métier de policier aux élèves de 6 ^e année.	1
Présence au tournoi PEE-WEE de Val-d'Or.	Rencontre de gens et discussions.	1
Présence à une partie des Foreurs.	Présence de 3 policiers lors d'une partie Foreurs VS Huskies.	1
Halloween.	Distribution de bonbons et sensibilisation aux règles de sécurité.	1
Parade du père Noël.	Présence de 5 policiers au défilé de Noël au centre-ville de Val-d'Or.	1

Priorité 3 : Maximiser une présence et une participation aux événements et activités récréotouristiques.

DESCRIPTION DES ACTIVITÉS	COMMENTAIRES	NB ACTIVITÉS
Visites et inspections de commerces Programmes ACCÈS et LIMBA.	Visites de dépistages. 3 enquêtes administratives et une suspension de permis.	51
Patrouilles motoneige.	Patrouilles aux abords des sentiers et dans les sentiers.	50
Patrouille nautique.	Patrouilles aux abords des sentiers et dans les sentiers.	24

² Des moyens de sensibilisation des membres ont eu lieu dans le passé et ont pris fin en septembre 2017. Bien que lors des moyens de sensibilisation, les activités policières aient été réalisées sur le terrain et colligées par une méthode alternative, la comparaison des statistiques de poste avec le rapport annuel de l'année 2017-2018 doit être faite avec prudence.



Patrouille quad.	Patrouilles aux abords des sentiers et dans les sentiers.	22
------------------	---	----

Priorité 4 : Harmoniser les règlements municipaux, applicables par la SQ.

DESCRIPTION DES ACTIVITÉS	COMMENTAIRES	NB ACTIVITÉS
Projet de règlements municipaux sur la circulation et le stationnement.	Travaux de révision et d'harmonisation des règlements municipaux avec la greffière de la MRCVO.	2

Priorité 5 : Travailler à établir une cohabitation harmonieuse et pacifique avec les citoyens et leur culture.

DESCRIPTION DES ACTIVITÉS	COMMENTAIRES	NB ACTIVITÉS
Dossier itinérance.	Présence aux tables de concertation et poursuite du programme ÉMIPIC (Équipe mixte d'intervention – policiers et intervenants communautaires) par le PPCMA.	13
Dossier maltraitance envers les aînés.	Présence à la table de concertation CAPA Vallée-de-l'Or (maltraitance).	5
Dossier violence conjugale et sexuelle.	Présence à la table de concertation TCCVO (préciser).	5
Poursuite de la campagne régionale Mobilité Main-d'œuvre.	Projet visant à faire de la sensibilisation en matière de sécurité routière auprès des travailleurs qui empruntent en grand nombre le réseau routier aux heures de grands achalandages. Travaux pour la création d'une campagne de prévention.	4
Don de vélos.	Les vélos abandonnés ont été remis aux jeunes de la communauté de Kitcisakik et au Centre d'entraide d'Amitié Autochtone de Senneterre.	2
Table locale d'accessibilité pour les autochtones en milieu urbain.	Présence du Directeur du Centre de services.	2
Conférences et sensibilisation.	Présentations de conférences (Ainé-Avisé) et sensibilisation dans les résidences pour personnes âgées, dans tout le CSMRC, pour la journée de la maltraitance envers les aînés.	1
Présentation à Kitcisakik.	Présentation aux élèves ainsi qu'au personnel de l'école et des résidents de la communauté suite à des épisodes de méfaits à l'école primaire.	1
Sécurité transport scolaire.	Présence au Comité de sécurité dans les transports du Centre de services scolaire de l'Or-et-des-Bois (CSSOB).	1
Comité AIR-OUVERTE.	Présence du CLPC au comité AIR-OUVERTE.	1
Rencontre avec des aînés autochtones.	Activité organisée par l'Université du Québec en Abitibi-Témiscamingue (UQAT) sur les modes holistiques de guérison.	1



DEMANDES PONCTUELLES DES ÉLUS ET DES CITOYENS

Voici les demandes ponctuelles des élus et des citoyens qui ont été adressées à la Sûreté au cours de la dernière année.

DESCRIPTION DES DEMANDES (ACTION* V, T, C)	COMMENTAIRES	Nb REQUÊTES
Sécurité routière.	Val-d'Or; Problématique de vitesse dans la zone de 30 km/h sur la rue Self lors des sorties des classes.	26
	C Val-d'Or; Route des Campagnards (zone de 50 km/h) Excès de vitesse dans la zone de 50 km/h.	
	Val-d'Or; Problématique de vitesse sur le Sentier des Fougères.	
Règlement municipal.	C Val-d'Or; stationnement dans une ruelle bloquant le passage.	6
Requête en matière de paix et bon ordre.	C Malartic; Problème d'attroupements, de méfaits et de jeunes qui consomment au Parc Belvédère.	2

*LÉGENDE

(V) En validation : Requêtes reçues et en période d'évaluation afin de confirmer si elles sont fondées ou non et si elles nécessitent des interventions spécifiques.

(T) En traitement : Requêtes validées et fondées pour lesquelles des activités sont effectuées afin de régler la problématique visée (ex. : patrouilles, surveillances, radar, etc.).

(C) Clos : Requêtes qui sont résolues à la suite des activités effectuées ou qui sont non fondées.

Toujours en réponse aux besoins et aux réalités locales, les postes de la Sûreté tiennent des activités de prévention dans l'ensemble des municipalités qu'ils desservent, c'est-à-dire des mesures proactives et non pénales, qui ont pour but spécifique de réduire la criminalité en agissant sur les facteurs qui la déterminent, sur les circonstances et l'environnement dans lesquels sont commis les délits.

La grande majorité des activités de prévention se tiennent au quotidien, dans le cadre des interventions de l'ensemble des patrouilleurs.

Voici les principales activités de prévention réalisées au cours de la dernière année :

Activités de prévention réalisées au cours de l'année

DESCRIPTION DES ACTIVITÉS	COMMENTAIRES	Nb ACTIVITÉS
Patrouille à pied.	Patrouilles par l'équipe du PPCMA, du Poste principal et auxiliaire de la Vallée-de-l'Or.	899
Surveillance des chantiers routiers.	Surveillance accrue sur les chantiers du ministère des Transports afin d'assurer la sécurité pour les travailleurs ainsi que les passants. 72 constats émis.	77
Prévention violence amoureuse et intrafamiliale.	Présentation, information et distribution d'outil dans les écoles, les organismes communautaires.	27
Patrouille à vélo.	Patrouille par l'équipe du PPCMA.	24
Présentation Génie Vélo.	Présentation des guides et outils pour la sécurité à vélos aux camps de jour de Malartic, Rivière-Héva et Senneterre.	5
Programme PRES.	Pratique de confinement barricadé dans les écoles primaires et secondaires.	5
Barrages routiers.	Prévention pour le port de la ceinture et remise du dépliant « Conduire exige toute votre attention évitez les distractions ».	4
Réunion annuelle des conducteurs scolaires.	Participation à la réunion annuelle des conducteurs d'autobus scolaire de la compagnie Maheux et la CSSOB.	2
Information sur la fraude.	Information sur la fraude « <i>changement d'étiquette</i> » transmise aux chambres de commerce des diverses villes composant le CSMRC pour rediffusion à chaque commerçant.	2
Prévention zone scolaire.	Présence policière pour prévenir les dépassements sur les feux clignotants rouges sur les parcours d'autobus scolaire.	2
Cyber intimidation.	Conférence sur l'intimidation et cyberintimidation à la maison des jeunes de Malartic.	2
Présences aux camps de jour.	Présentation et remise de cahier à colorier dans des camps de jour à Malartic et Rivière-Héva.	2
Sécurité routière.	Prévention pour le port de la ceinture et remise de dépliant « Attachez-vous à l'arrière comme en avant ».	1
Opération spéciale véhicules lourds.	En collaboration avec les contrôleurs routiers. 4 Constats d'émis.	1
Rencontre avec le CSSOB.	Prévention concernant les défis lancés aux jeunes, sur la plateforme TIK TOK, les incitants à commettre des vols et des méfaits dans les écoles.	1
Élections fédérales.	Présence policière aux bureaux de vote lors des élections fédérales.	1
Opération contrôle routier	Opération de prévention pour le corridor de sécurité en partenariat avec les différents services d'urgence le 2021-12-01 à Val-d'Or.	1
Implantation du Projet Sexto.	Implantation du projet Sexto dans les écoles secondaires du Centre de services scolaires de l'Or-et-des-Bois incluant la préparation de conférences dans les écoles primaires et la formation à l'interne.	1
Campagne « Fais pas l'autruche »	Participation à la campagne de visibilité en partenariat.	1

La Sûreté du Québec s'est formellement engagée dans une approche professionnelle de type communautaire. Cette philosophie de travail comprend les cinq grands principes suivants :

- La présence familière;
- La qualité du service aux citoyens;
- Le partenariat avec la population;
- La consultation de la clientèle;
- La résolution de problèmes.

Cette section présente les principales activités réalisées par l'approche de police de proximité.

Présence familière et parrainage

À la Sûreté du Québec, la présence familière s'exprime par le programme de parrainage des municipalités.

Voici les principales activités de parrainage (qui visent la création de liens privilégiés avec les acteurs clés de la municipalité) ayant pour objectif la capacité d'être proactif dans la résolution de problématiques en matière de sécurité publique. Ces activités sont en lien avec les priorités locales identifiées par le CSP.

DESCRIPTION DES ACTIVITÉS	COMMENTAIRES	Nb ACTIVITÉS
Patrouilles sur les communautés.	Présence des patrouilles sur les communautés autochtones desservie par la SQ.	641
Présence chez différents partenaires.	Présence à La Piaule, Chez Willie et à la banque alimentaire par les patrouilleurs du PPCMA.	210
Communiquer avec les acteurs clés municipaux.	Rencontres, échanges téléphoniques et prises de contact avec les élus, les directeurs généraux. Communications régulières avec les élus durant la période du confinement.	142
Communication avec les Communautés.	Rencontres, échanges téléphoniques et prises de contact avec les membres des conseils de bandes, des organismes communautaires et tous autres acteurs clés des Communautés.	120
Patrouilles conjointes.	Opérations conjointes avec les corps policiers autochtones.	41
Présence dans les écoles de Senneterre.	Participation aux sports étudiants (DEK Hockey, Volley-Ball) et présence dans la cour d'école.	5
Corporation Rues Principales Val d'Or.	Suivi des actions à poser pour la paix et bon ordre du centre-ville.	3
Présentation du PPCMA	Présentation de l'ÉMIPIC et du PPCMA au Cégep de Val-d'Or.	3
Conférence pour les nouveaux arrivants.	Conférences sur la police pour les nouveaux arrivants.	1
Concertation enfance/famille de Kitcisakik.	Participation à la table de concertation enfance/famille de Kitcisakik.	1



Résolution de problèmes

L'approche stratégique en résolution de problèmes (ASRP) permet d'associer des incidents autrement traités un par un, d'en dégager une compréhension globale et de rechercher des solutions durables, le tout en ayant recours aux partenaires et aux ressources des milieux affectés par des problématiques communes.

Voici les incidents traités par l'approche stratégique en résolution de problèmes au cours de la dernière année :

DESCRIPTION ET COMMENTAIRES
Problématique des besoins sanitaires au Centre-Ville de Val-d'Or. Installation de toilettes sèches au centre-ville en collaboration avec la Ville de Val-d'Or et le CISSAT (détailler svp).
Un partenariat avec La Corporation Rues Principales Val d'Or pour limiter la vente de bière forte de plus de 7 % au centre-ville qui s'est élargi à la ville de Val-d'Or, ce qui la rend inaccessible aux personnes vulnérables du centre-ville.
Plusieurs communications avec La Corporation Rues Principales Val d'Or et la Chambre de commerce de Val-d'Or quant aux inquiétudes des commerçants face au phénomène de l'itinérance au centre-ville. Une rencontre a eu lieu avec d'autres partenaires afin d'échanger sur les orientations et les alternatives possibles pour augmenter le sentiment de sécurité.
Discussions avec le Centre de services scolaires de l'Or-et-des-Bois relativement à un enjeu de sécurité routière près de l'école secondaire Le Transit (débarcadère).



Programme de cadets

Le Programme de cadets fait partie intégrante de l'offre de service de la Sûreté. Basé sur le modèle de la police de proximité, il met en avant le rapprochement avec la population dans le développement et le maintien d'un milieu de vie sûr et paisible. Ceci permet d'assurer une présence supplémentaire de la Sûreté pendant la période estivale, tout en favorisant la proximité avec les citoyens.

Les responsables de poste, de concert avec les élus, participent à la planification des tâches des cadets en indiquant leurs besoins et en ciblant les endroits où la présence de ceux-ci serait la plus bénéfique.

Voici les principales activités qui ont été effectuées par les cadets au cours de la dernière année.

DESCRIPTION DES ACTIVITÉS	COMMENTAIRES	NB ACTIVITÉS
Surveillance à pied et à vélo.	Surveillance à pied au centre-ville et dans les parcs pour augmenter le sentiment de sécurité et prévenir la criminalité.	218
Visibilité.	Activité de visibilité de la Sûreté du Québec, dont la visite des entreprises, pour connaître la satisfaction des commerçants quant à l'amélioration du sentiment de sécurité au centre-ville.	22
Prévention.	Participation à des programmes de prévention et de relations communautaires.	17

Activités communautaires réalisées au cours de l'année

Cette section présente les activités communautaires dans lesquelles les membres du poste se sont impliqués au cours de la dernière année.

DESCRIPTION ET COMMENTAIRES
Dîner hot-dogs dans le stationnement du PPCMA.
Activité cinéma avec les membres des premières nations, itinérants et des personnes en rupture sociale.
Dîner-rencontre avec le Centre d'aide et de lutte contre les agressions à caractère sexuel (CALACS) au parc Bérard.
Activité au Lac des Sœurs avec les partenaires et usagers en itinérance.
Distribution de café aux itinérants au centre-ville de Val-d'Or.
Distributions de sandwichs pour les sans-abri.
Distribution de café pour les sans-abri.
Distribution des paniers de Noël sur la communauté de Kitcisakik.
Distribution de cadeaux dans un CPE de Kitcisakik commandités par l'APPQ (Association des policières et policiers provinciaux du Québec) et la DRCA (Division des relations avec les communautés autochtones).



STATISTIQUES OPÉRATIONNELLES

Cette section est consacrée aux statistiques de :

- Sécurité des réseaux de transport
- Règlements municipaux
- Cartes d'appel
- Criminalité

Les résultats qui vous sont présentés dans cette section vous permettront d'apprécier tout particulièrement la performance de la Sûreté au cours de la dernière année.

Afin de mettre ces données en perspective et d'en analyser l'évolution, vous pouvez également les comparer avec les données des quatre dernières années.

De plus, afin d'en faciliter l'analyse, ces données vous sont présentées à l'aide de deux types de graphiques.

Chacun des graphiques de type « *histogramme* » indique les résultats pour les cinq dernières années. Une ligne trace la moyenne des quatre dernières années.

Ces graphiques permettent aussi de situer les résultats de la dernière année par rapport à la **zone d'écart moyen**. L'écart moyen est calculé à partir de la moyenne des différences entre les données de chacune des années par rapport à la moyenne des quatre dernières années. Visuellement, il s'agit de la zone comprise entre les lignes « écart + » et « écart - ». Les résultats qui s'éloignent de cette zone méritent une attention particulière du CSP.

Des graphiques circulaires, ou de type « *pointe de tarte* », accompagnent également des histogrammes afin d'illustrer plus précisément la répartition des catégories d'événements plus préoccupants.

Notez que les données de cette section concernent l'ensemble du territoire couvert par les effectifs du poste de la MRC de Vallée-de-l'Or. Les résultats pour chacune des municipalités vous sont présentés en annexes.

Un écart aux données présentées dans les rapports annuels précédents peut être attribuable à la modification du statut ou à l'évolution d'un dossier après la production du rapport annuel.

À surveiller : Depuis le mois de juin 2017, certains postes MRC ont été convertis en postes mixtes et gèrent désormais aussi le travail fait sur les autoroutes. Ce changement a pour conséquence d'ajouter les statistiques autoroutières à même celles de la MRC et donc d'affecter possiblement à la hausse les données statistiques (par exemple les constats provinciaux, les collisions, la criminalité et les cartes d'appel). Les données n'étant pas dissociables pour le moment, cette mise en garde sera valide jusqu'à ce qu'une solution soit trouvée.

Statistiques extraites du Tableau de bord le : 2022-05-04

La sécurité des réseaux de transport

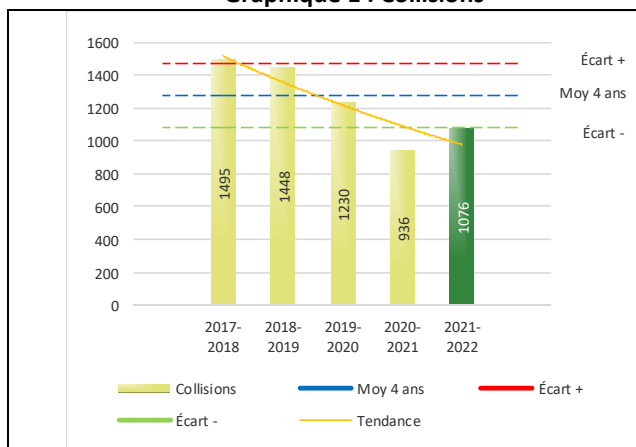
Tableau 1 Nombre de collisions et d'interventions couvertes sur le territoire

		2017-2018	2018-2019	2019-2020	2020-2021	2021-2022
Collisions						
	Collisions mortelles	6	7	5	4	8
	Collisions avec blessés graves	19	11	14	4	7
	Collisions avec blessés légers	225	228	226	209	217
	Autres collisions avec blessés ¹	12	9	10	3	4
	Collisions matérielles	1 233	1 193	975	716	840
	Sous-total :	1 495	1 448	1 230	936	1 076
Interventions						
	Avertissements nautiques	92	77	44	253	183
	Capacités affaiblies	138	162	202	153	132
	Autres crimes ²	252	289	202	129	135
	Constats provinciaux	1 462	2 151	2 598	2 399	1 908
	Constats municipaux	4 076	6 624	6 511	6 506	6 688
	AVVR ³	94	266	268	308	335
	Avertissements	2 067	2 487	1 993	2 407	2 240
	Sous-total :	8 181	12 056	11 818	12 155	11 621

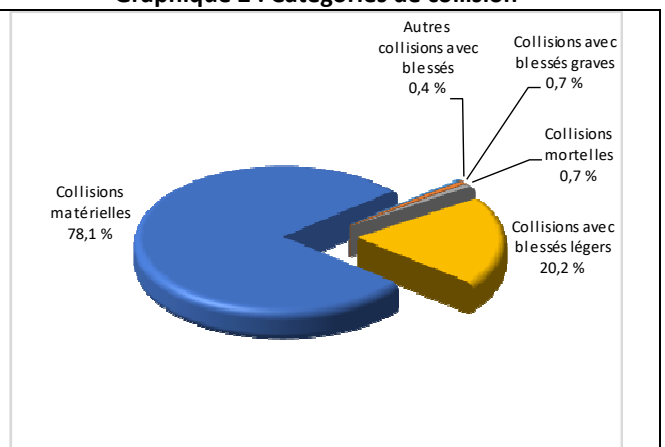
- 1 La catégorie « Autres collisions avec blessés » comprend les cas survenus hors des chemins publics.
- 2 La catégorie « Autres crimes » comprend les cas de conduite dangereuse, de poursuite, de délit de fuite, de conduite de véhicule routier pendant une interdiction (de conduire).
- 3 Avis de vérification d'un véhicule routier.

Évolution du nombre de collisions au cours des dernières années depuis le 1^{er} avril

Graphique 1 : Collisions



Graphique 2 : Catégories de collision



Collisions

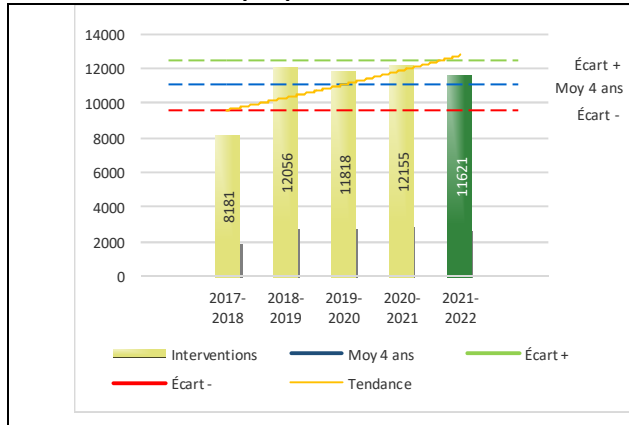
Le graphique 1 permet de constater une tendance à la baisse du bilan routier au cours des cinq dernières années. Le total des collisions de l'année courante, qui est de 1 076, se situe en dessous de l'écart moyen inférieur. Le bilan des collisions de l'année courante démontre une amélioration significative par rapport aux années antérieures.

La variation la plus importante se situe au niveau des collisions matérielles qui affichent une augmentation de 124 par rapport à l'année précédente. Cette détérioration est en opposition avec la tendance observée pour les quatre années précédentes de ce type de collision.

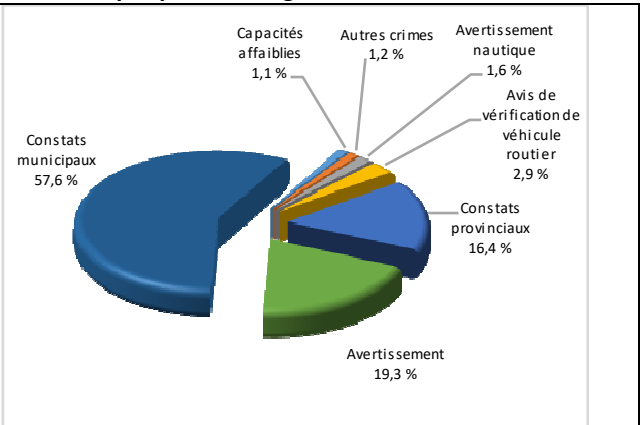
Cette variation peut s'expliquer par la reprise des activités et des déplacements suite à la levée des mesures de restriction de la Covid-19.

Évolution du nombre d'interventions au cours des dernières années

Graphique 3 : Interventions



Graphique 4 : Catégories d'intervention



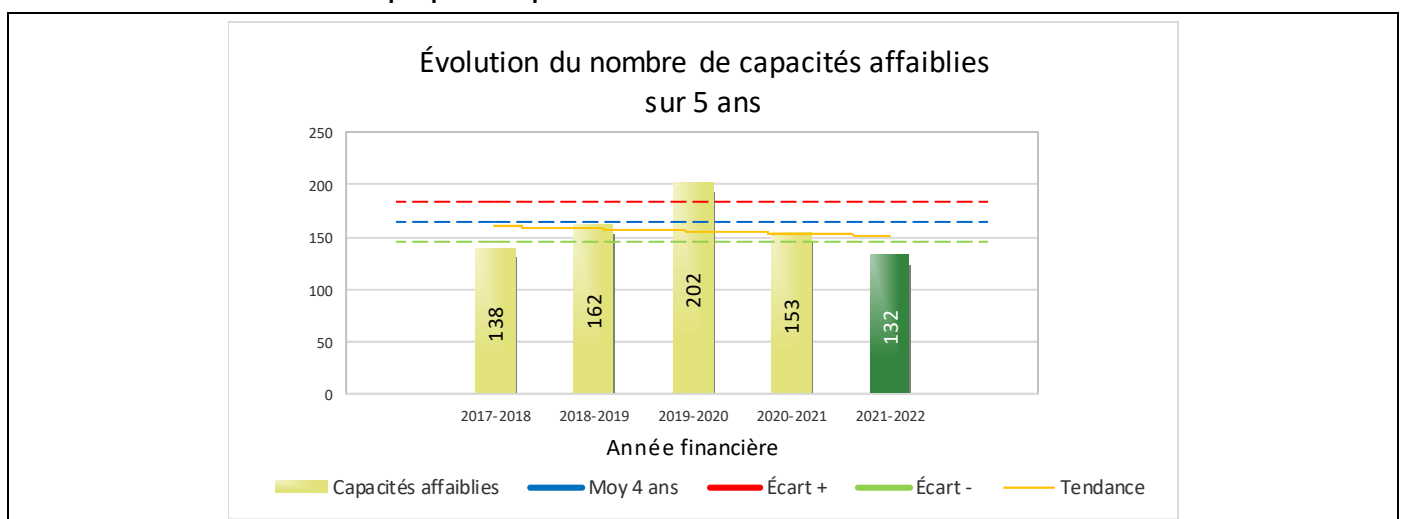
Interventions

Le graphique 3 présente une diminution du nombre d'interventions réalisées au cours de l'année courante par rapport aux années précédentes. Les résultats de l'année courante se situent dans la zone d'écart moyen ce qui signifie que les résultats demeurent statistiquement dans la moyenne par rapport au bilan des quatre dernières années de la MRC.

La variation la plus importante se situe au niveau des constats provinciaux qui affichent une diminution de 491 interventions par rapport à l'année précédente.

Cette variation peut s'expliquer par la hausse des infractions municipales (augmentation de 182 constats municipaux comparativement à l'année dernière) et la réduction de la circulation sur les routes provinciales suite au confinement et aux périodes de couvre-feu.

Graphique 5 : Capacités affaiblies au cours des dernières années



Le graphique 5 présente l'évolution de capacités affaiblies. Une diminution de 21 par rapport à l'année dernière est constatée pour l'année en cours.

Cette diminution peut s'expliquer par notre présence et nos interventions sur le réseau routier ainsi que par la fermeture des bars et des restaurants pendant plusieurs mois durant l'année 2021.

Règlements municipaux

Tableau 2 Nombre de constats émis pour des infractions aux règlements municipaux sur le territoire

Domaine	2017-2018	2018-2019	2019-2020	2020-2021	2021-2022
1) Alarmes ¹	1	0	3	0	0
2) Vente	0	0	0	0	0
3) Circulation ²	59	116	138	74	30
4) Paix, bon ordre et sécurité publique	21	31	24	18	8
5) Nuisance	312	593	527	547	610
Total :	393	740	692	639	648

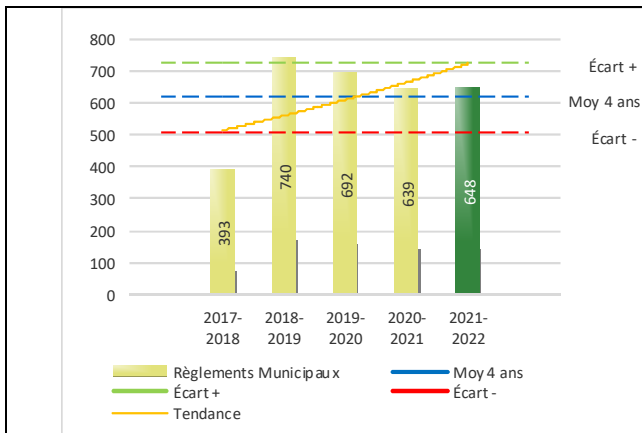
1 Les « Alarmes » du Tableau 2 font référence à des constats municipaux émis en vertu de la réglementation existante suite à des déplacements non fondés; tandis que les « Alarmes » du Tableau 3 sont des alarmes relayées par un central au CGA donnant lieu à un déplacement, mais pas nécessairement à un constat.

2 Types d'infraction de la circulation : endroits interdits, virages en « U », avertissement sonore, crissement des pneus, courses, et autres infractions impliquant des piétons, des animaux, des véhicules lourds, des véhicules d'urgence, etc.

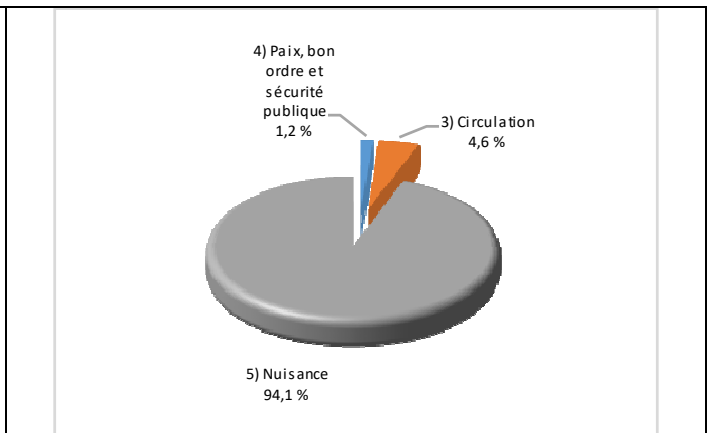
Le nombre de constats émis pour des infractions aux règlements municipaux a connu une augmentation au cours de la dernière année. Les policiers ont émis un total de 648 constats.

Évolution du nombre de constats émis pour des infractions aux règlements municipaux pour l'année courante

Graphique 6 : Règlements municipaux



Graphique 7 : Catégories d'intervention



Le graphique 6 démontre que le nombre de constats municipaux émis cette année est supérieur au nombre moyen de constats émis depuis les quatre dernières années.

Les résultats de l'année courante se situent dans la zone d'écart moyen. Les résultats demeurent statistiquement dans la moyenne par rapport au bilan des quatre dernières années de la MRC.

Cartes d'appel

Depuis le 1^{er} décembre 2021, une nouvelle priorité a été ajoutée, soit la priorité 0. Il est donc possible qu'une baisse du total des cartes d'appel de priorité 1 soit observée.

Les définitions des priorités sont les suivantes :

- **Priorité 0**
Événement *critique à très haut risque* pour la sécurité des personnes et nécessitant une *intervention policière immédiate*.
- **Priorité 1**
Événement *à risque* ou nécessitant une *intervention policière rapide*.
- **Priorité 2**
Événement *sans risque* pour la sécurité des personnes et pour lequel *l'intervention policière est différée, avec déplacement* policier, sur rendez-vous ou après avoir répondu aux événements P0 ou P1 en cours.
- **Priorité 3**
Événement *sans risque* pour la sécurité des personnes et pour lequel *l'intervention policière est différée, sans déplacement* policier, sur rendez-vous téléphonique avec un membre du Centre de réponse aux citoyens (CRC) ou avec un patrouilleur; ou bien par déplacement du citoyen au poste de la Sûreté.

Tableau 3 Nombre de cartes d'appel sur le territoire au cours de l'année

	2017-2018		2018-2019		2019-2020		2020-2021		2021-2022	
Priorité 0	0		0		0		0		186	
Priorité 1	4 162		4 179		4 005		3 576		3 882	
Priorité 2	5 424		5 599		6 300		5 971		7 103	
Priorité 3	977		1 061		992		758		1 038	
Total :	10 563		10 839		11 297		10 305		12 209	
Alarmes¹	nb	%	nb	%	nb	%	nb	%	nb	%
	1 404	13%	1 225	11%	1 087	10%	840	8%	835	7%

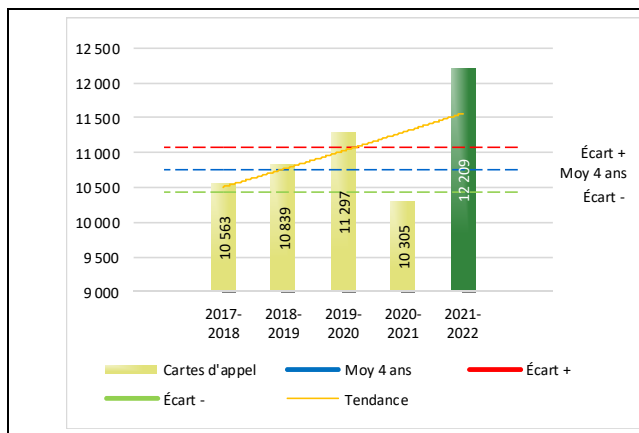
1 Les « Alarmes » du Tableau 2 font référence à des constats municipaux émis en vertu de la réglementation existante suite à des déplacements non fondés; tandis que les « Alarmes » du Tableau 3 sont des alarmes relayées par un central au CGA donnant lieu à un déplacement, mais pas nécessairement à un constat.

Le tableau 3 des cartes d'appel trace le portrait des données de l'année courante par catégories. Le nombre de cartes d'appel pour les alarmes a diminué de 5 par rapport à l'année précédente. Quant aux appels de priorité 1, ils ont augmenté de 306 par rapport à l'année précédente.

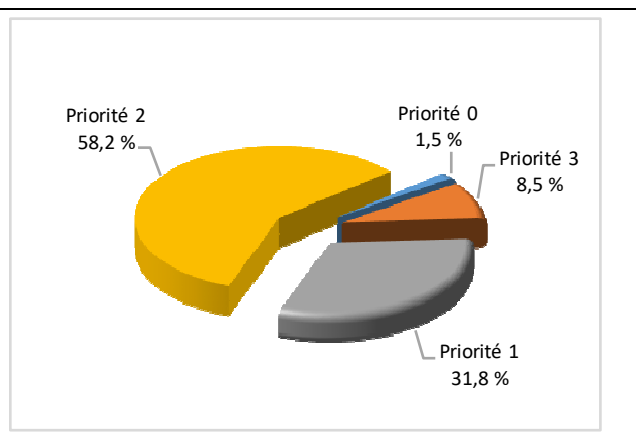
De plus, il est important de souligner le nombre d'appels et de dossiers traités par le *Centre de réponse aux citoyens* (CRC). Le CRC vise à offrir une alternative pour le citoyen qui communique avec la Sûreté via un centre de gestion des appels (CGA) et ce, pour les appels et/ou dossiers ne requérant pas le déplacement d'un policier. Pour l'année 2021-2022, les policiers assignés au CRC ont répondu à 22 appels et ont ouvert 20 dossiers pour la MRC de la Vallée-de-l'Or.

Évolution du nombre de cartes d'appel au cours des dernières années

Graphique 8 : Nombre de cartes d'appel



Graphique 9 : Types de priorité de cartes d'appel



Le graphique 8 illustre la fluctuation du nombre total de cartes d'appel au cours des cinq dernières années. Nous constatons que le nombre de cartes d'appel enregistré pour cette année se situe au-dessus de la moyenne.

Le graphique 9 indique que les cartes d'appel de priorité 2 sont les plus nombreuses à être enregistrées pour cette année. Cette donnée peut s'expliquer par une plus grande présence des citoyens à leur domicile, ce qui a résulté par plus de chicane de famille et de voisinage.

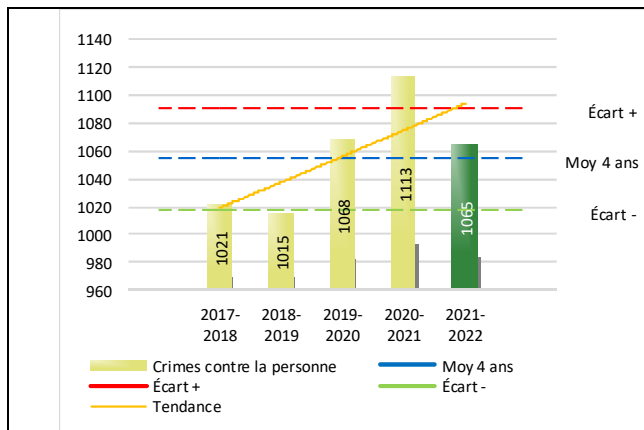
Tableau 4 Nombre de crimes contre la personne sur le territoire au cours de l'année

	2017-2018	2018-2019	2019-2020	2020-2021	2021-2022
1000- Crimes contre la personne¹					
Infractions entraînant la mort	1	2	3	8	1
Agressions sexuelles	68	92	76	101	110
Voies de fait	619	649	683	692	652
Vols qualifiés	11	23	25	4	16
Autres crimes contre la personne ²	322	249	281	308	286
Crimes contre la personne :	1 021	1 015	1 068	1 113	1 065

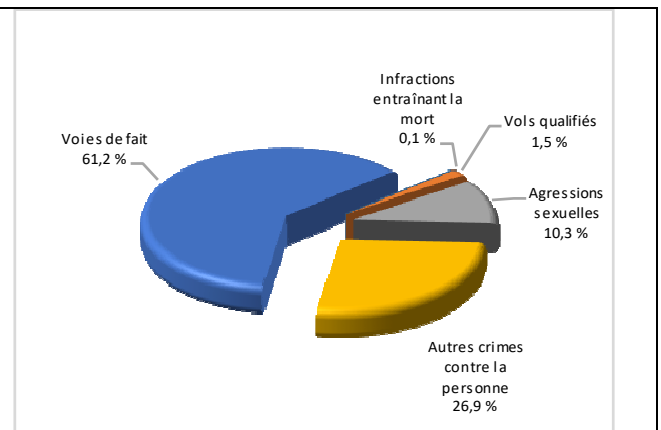
- 1 La section « Crimes contre la personne » présente le nombre de victimes d'actes criminels. Les sections suivantes présentent le nombre de dossiers opérationnels.
- 2 À titre informatif, les « Autres crimes contre la personne » incluent les cas d'enlèvement, de séquestration, d'extorsion, de profération de menaces, d'intimidation, etc.

Évolution du nombre de crimes contre la personne au cours des dernières années

Graphique 10 : Nombre de crimes contre la personne



Graphique 11 : Catégories de crime contre la personne



Le graphique 10 présente le nombre de crimes contre la personne au cours des cinq dernières années. Nous constatons que la donnée de cette année se situe au-dessus de la moyenne.

Les résultats de l'année courante se situent dans la zone d'écart moyen. Les résultats demeurent statistiquement dans la moyenne par rapport au bilan des quatre dernières années de la MRC.

Le graphique 11 spécifie le nombre d'événements pour chacune des catégories des crimes contre la personne. Nous remarquons alors que les voies de fait sont le type de crimes le plus fréquent pour cette année.

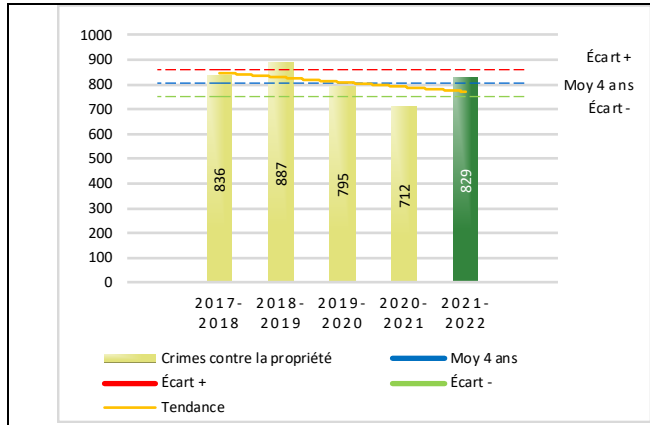
Cette situation peut s'expliquer par les périodes d'isolement et de confinement laissant plus d'opportunité à de la violence intrafamiliale et aux agressions à caractère sexuel. Le nombre de signalements est également à la hausse.

Tableau 5 Nombre de crimes contre la propriété sur le territoire au cours de l'année

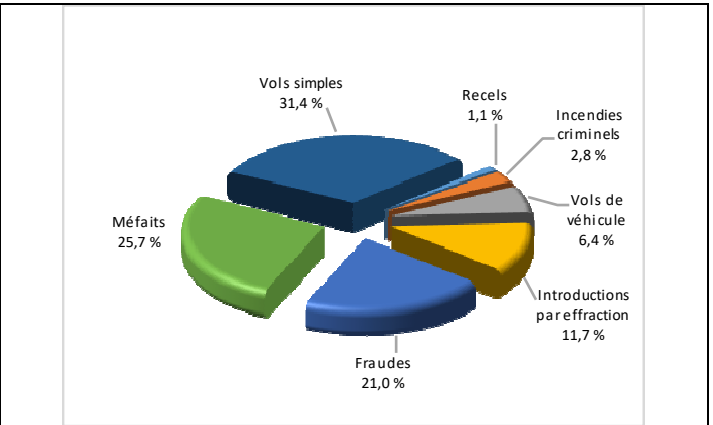
	2017-2018	2018-2019	2019-2020	2020-2021	2021-2022
2000- Crimes contre la propriété					
Incendies criminels	10	12	26	19	23
Introductions par effraction	131	154	149	117	97
Vols simples	299	356	289	209	260
Vols de véhicule	61	60	59	51	53
Recels	24	8	7	12	9
Fraudes	98	100	101	140	174
Méfais	213	197	164	164	213
Crimes contre la propriété :	836	887	795	712	829

Évolution du nombre de crimes contre la propriété au cours des dernières années

Graphique 12 : Nombre de crimes contre la propriété



Graphique 13 : Catégories de crime contre la propriété



Le graphique 12 présente les crimes contre la propriété des cinq dernières années.

Les résultats de l'année courante se situent dans la zone d'écart moyen. Les résultats demeurent statistiquement dans la moyenne par rapport au bilan des quatre dernières années de la MRC.

Le graphique 13 indique le nombre d'événements pour chacune des catégories de crimes contre la propriété. Nous remarquons alors que les vols simples sont le type de crimes le plus fréquent au cours de l'année.

La période de la pandémie a ouvert la voie à la fraude avec les transactions en ligne, l'émergence des plateformes de transactions et les achats en ligne. Les prestations gouvernementales offertes durant la pandémie et l'utilisation des nouvelles technologies par les personnes âgées qui ne se méfient pas des systèmes de fraude ont occasionné une panoplie de dossiers, faisant hausser les statistiques avec 34 dossiers supplémentaires par rapport à l'année précédente. Les fraudeurs sont de mieux en mieux organisés ce qui suppose une tendance à la hausse pour ce type de criminalité dans les années à venir.

Tableau 6 Autres criminalités et interventions sur le territoire au cours de l'année

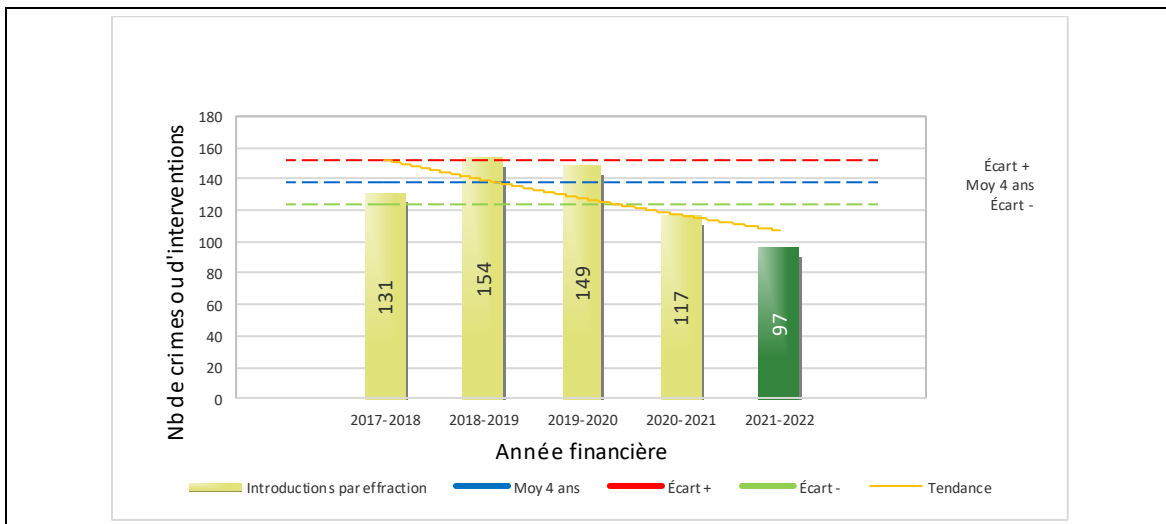
	2017-2018	2018-2019	2019-2020	2020-2021	2021-2022
Autres criminalités					
3000- Autres infractions au Code criminel ¹	258	347	310	242	229
4000 5000 - Loi régl. drogues et stupéfiants	181	198	106	101	120
6000- Infractions aux autres lois fédérales	1	1	0	24	3
7000- Infractions aux lois provinciales	23	43	45	165	121
Autres criminalités :	463	589	461	532	473
Activités policières					
A- Assistances	215	248	332	315	438
B- Permis	22	59	35	48	31
E- Enquêtes	1 023	1 074	926	856	960
F- Événements relatifs à la RACJ ²	163	188	242	72	83
P- Objets perdus ou trouvés	125	134	84	83	49
R- Interventions policières ³	1 075	1 059	901	888	962
V- Véhicules retrouvés ou remisés	40	90	111	97	73
X- Interpellation, observation et autre	316	252	238	279	187
Activités :	2 979	3 104	2 869	2 638	2 783
Total criminalité et activités :	5 299	5 595	5 193	4 995	5 150

1 La catégorie « Autres infractions au Code criminel » comprend différentes infractions telles : utilisation de monnaie contrefaite, avoir troublé la paix, évasion d'une garde légale, action indécente, production et distribution de pornographie juvénile, voyeurisme, leurre au moyen d'un ordinateur, appel téléphonique indécent, menace, incitation publique à la haine, etc.

2 La Régie des alcools, des drogues et des jeux.

3 La catégorie « Interventions policières » comprend notamment les cas suivants : plainte de bruit, chicane de famille, service d'ordre, escorte de véhicule, affaire civile, transfert de détenu et de personne en crise, assistance au public, prise d'empreintes digitales, personne en détresse, etc.

GRAPHIQUE 14 : INTRODUCTIONS PAR EFFRACTION AU COURS DE L'ANNÉE



Le graphique 14 démontre que le nombre d'introductions par effraction de cette année est inférieur au nombre moyen 138 depuis les quatre dernières années.

Ce type de crime présente une amélioration statistiquement significative par rapport aux années antérieures. Cette variation s'explique par la présence des citoyens dans leur domicile (moins de déplacements, moins de voyages, plus de présence en télétravail, etc.) mais également les arrestations de criminels réputés pour les introductions par effraction réalisées au cours des dernières années.



OPS VULCAIN – COVID-19

La dernière année a été marquée par la pandémie mondiale de la COVID-19. Cette section présente les différentes interventions réalisées dans le cadre de l'OPS Vulcain au cours de la dernière année.

- 134 cartes d'appel reliées au COVID-19 sur le territoire de la MRC de la Vallée-de-l'Or.
- Les membres ont maintenu une présence constante dans les centres de vaccination.
- Les membres ont visité régulièrement nos aînés.
- Les membres ont maintenu une présence dans les communautés autochtones et nous les avons accompagnés dans la sensibilisation à la COVID-19.
- 2 533 activités sont répertoriées sur le territoire de la MRC. De ces activités, on dénombre 5 368 visites commerces et la rencontre de 17 562 citoyens et partenaires.

INTERVENTIONS EN MILIEU SCOLAIRE

Cette section présente les différentes interventions réalisées en milieu scolaire. Elles doivent donc être distinctes des informations insérées dans la section « Prévention » au début du rapport annuel.

Le nombre d'élèves rencontrés dans le tableau suivant est en lien avec les dossiers d'enquête ou de tous types de rencontres.

	Année courante
Nombre de dossiers d'enquête relatifs au PIMS	17
Nombre de dossiers d'enquête en collaboration	2
Total dossiers :	19
Nombre d'établissements où une intervention a eu lieu	22
Nombre d'élèves rencontrés	4255
Nombre d'établissements visés (année)	12



INTERVENTIONS PAR DES UNITÉS DE SOUTIEN ET MESURES D'URGENCE

Cette section présente les interventions réalisées sur le territoire de la MRC par des unités de soutien régionales ou de mesures d'urgence au cours de l'année. Voici les détails de ces interventions.

INTERVENTIONS DE LA DIVISION MODULE D'URGENCE (DMU)	
MISSION / TYPE DE SUPPORT	NOMBRE DE MISSIONS/SUPPORT
Service d'identité judiciaire	46
Équipe enquête crimes majeurs – Val-d'Or	15
Équipe enquête crimes majeurs – ATNQ	8
Maître-chien	5
Module des crimes technologiques	4
Groupe tactique d'intervention	4
Crime économique	3
Reconstitutionniste	2
Module technologique	2
Division d'enquête crimes majeurs – négociateurs	2
Analyse du comportement – Montréal	1
Crime contre la personne – Montréal	1
Coordination enlèvement et disparition	1
TOTAL	94

ACTIVITÉS DIGNES D'INTÉRÊT ET ÉVÉNEMENTS MAJEURS

Voici les activités dignes d'intérêt et les événements majeurs ayant eu lieu au cours de l'année et qui n'ont pas été mentionnés dans les sections précédentes.

- Plusieurs patrouilles préventives et surveillances lors des manifestations en lien avec le plan de contingence du CISSSAT concernant la fermeture en soirée de l'urgence à Senneterre.
- Alerte AMBER à Val-d'Or.
- Intimidation et propos haineux envers un élu à Malartic.
- 24 perquisitions pour trafic de drogue; 30 arrestations.
- Agression armée contre des policiers à Kitcisakik.
- Série d'incendies criminels à Val-d'Or.
- Accident de travail mortel à Senneterre.

La Sûreté effectue une révision de courtoisie pour ce rapport.