

RAPPORT ANNUEL D'ACTIVITÉS

POSTE DE LA MRC DE MANICOUAGAN
DE LA SÛRETÉ DU QUÉBEC

DU 1^{ER} AVRIL 2021 AU 31 MARS 2022





MOT DU RESPONSABLE DE POSTE



C'est avec plaisir que je vous présente le rapport annuel d'activités du poste de la MRC de Manicouagan de la Sûreté du Québec pour l'année financière 2021-2022. Conformément à nos engagements ainsi qu'aux priorités déterminées par le CSP, le déploiement de nos actions se poursuit sur l'ensemble du territoire couvert.

Vous retrouverez notamment dans ce rapport, les activités réalisées en lien avec les priorités locales ainsi que les statistiques relatives à la sécurité routière, aux règlements municipaux, aux événements criminels et finalement, celles au traitement des cartes d'appel.

Ce rapport et ses résultats vous permettront d'assurer le suivi de la performance des services de la Sûreté du Québec.



Patrick Lowe, lieutenant responsable de poste de la MRC de Manicouagan

PRIORITÉS LOCALES²

Voici les priorités locales identifiées par le CSP pour l'année 2021-2022 et le bilan des activités réalisées.

Priorité 1 : Intervenir sur la vitesse en milieu urbain et municipal, zone de 70 km/h et moins

DESCRIPTION DES ACTIVITÉS	COMMENTAIRES	NB ACTIVITÉS
Contrôle de la vitesse	Émission de constats tant pour la vitesse que les grands excès de vitesse pour les municipalités de Baie-Comeau, Franquelin, Pointe-Lebel, Baie-Trinité, Pointe-aux-Outardes, Ragueneau, Chute-Aux-Outardes et Godbout. Émission de 1 456 constats relatifs à la priorité 1.	-

Priorité 2 : Interventions liées à la lutte aux stupéfiants

DESCRIPTION DES ACTIVITÉS	COMMENTAIRES	NB ACTIVITÉS
Interventions au niveau des stupéfiants	Plusieurs arrestations et fouilles ont eu lieu pour possessions simples de stupéfiants.	45

DEMANDES PONCTUELLES DES ÉLUS ET DES CITOYENS

Voici les demandes ponctuelles des élus et des citoyens qui ont été adressées à la Sûreté au cours de la dernière année.

DESCRIPTION DES DEMANDES (ACTION* V, T, C)	COMMENTAIRES	NB REQUÊTES
VTT et Santé publique	C Circulation d'individus en VTT sans porter de casque et non-respect des consignes de la santé publique concernant les rassemblements au parc Langlois à Pointe-Lebel.	1
Arrêt obligatoire	C Requête pour le non-respect de l'arrêt obligatoire dans l'intersection des Rues « Blanche » et « De Bretagne ». Plusieurs opérations menées : 6 constats émis.	1
Paix et bon ordre	C Problème d'attroupement de jeunes dans le bas de la rue Donald-Smith à Baie-Comeau. 2 activités de visibilité policière ont été menées afin de s'assurer qu'il n'y a pas de trouble d'ordre public.	1
Vitesse	C Vitesse à Pointe-Lebel plus particulièrement sur la première zone de 70 km/h. 17 opérations, 30 constats émis.	1
Vitesse	C Plusieurs personnes passent par la rue « Parent » (zone de 30 km/h) juste à la sortie d'une courbe et en bas de la pente. Plusieurs jeunes jouent dans le secteur. Réalisation d'activité de prévention en présence du conseiller municipal	1

*LÉGENDE

(V) En validation : Requêtes reçues et en période d'évaluation afin de confirmer si elles sont fondées ou non et si elles nécessitent des interventions spécifiques.

(T) En traitement : Requêtes validées et fondées pour lesquelles des activités sont effectuées afin de régler la problématique visée (ex. : patrouilles, surveillances, radar, etc.).

(C) Clos : Requêtes qui sont résolues à la suite des activités effectuées ou qui sont non fondées.

² Des moyens de sensibilisation des membres ont eu lieu dans le passé et ont pris fin en septembre 2017. Bien que lors des moyens de sensibilisation, les activités policières aient été réalisées sur le terrain et colligées par une méthode alternative, la comparaison des statistiques de poste avec le rapport annuel de l'année 2017-2018 doit être faite avec prudence.



PRÉVENTION

Toujours en réponse aux besoins et aux réalités locales, les postes de la Sûreté tiennent des activités de prévention dans l'ensemble des municipalités qu'ils desservent, c'est-à-dire des mesures proactives et non pénales, qui ont pour but spécifique de réduire la criminalité en agissant sur les facteurs qui la déterminent, sur les circonstances et l'environnement dans lesquels sont commis les délits.

La grande majorité des activités de prévention se tiennent au quotidien, dans le cadre des interventions de l'ensemble des patrouilleurs.

Voici les principales activités de prévention réalisées au cours de la dernière année :

Activités de prévention réalisées au cours de l'année

DESCRIPTION DES ACTIVITÉS	COMMENTAIRES	NB ACTIVITÉS
Opérations d'atténuations d'impacts (COVID-19)	Dans le contexte du COVID-19, plusieurs opérations de prévention et d'atténuation d'impacts ont eu lieu au sein des lieux publics, commerces, stationnements, parcs, secteurs résidentiels et industriels, etc.	5
Barrages alcool-drogue	Barrages routiers de prévention pour la consommation d'alcool ou de drogues au volant.	25
Prévention violence	Activités de prévention de la violence conjugale, amoureuse et intrafamiliale.	12
Prévention Introduction et vols	Patrouille préventive pour contrer les vols et les introductions par effraction dans les secteurs résidentiels, industriels et forestiers.	180
Prévention vitesse	Activités de prévention pour contrer les excès de vitesse.	4
Prévention Distraction	Opération de prévention pour lutter contre la distraction au volant.	2
Prévention Piétons et personnes à mobilité réduite.	Opération de prévention pour le respect des droits des piétons et celle des personnes à mobilité réduite.	10
Prévention zones scolaires	Suivi d'autobus scolaire et activités de prévention en sécurité routière dans les zones scolaires (Ragueneau, Ste-Amélie, Chute-aux-Outardes, Baie-Comeau). 58 constats de vitesse, 7 constats de ceinture, 4 constats de cellulaire, 1 constat relié au non-respect du passage de piétons et 9 constats autres ont été émis.	113
Prévention récréotouristique	Patrouille de prévention et de sensibilisation sur le port du casque à bord de VTT et motoneige.	4
Prévention Vitesse chantiers	Opérations de prévention sur les excès de vitesse aux abords des chantiers de travaux publics. 14 constats de vitesse et 4 constats autres d'émis.	38
Prévention Cybercriminalité	Opération de prévention en cybercriminalité.	2
Sécurité des aînés	Activité de prévention sur la sécurité des aînés lors de la journée mondiale de la maltraitance envers les aînés.	1



POLICE DE PROXIMITÉ

La Sûreté du Québec s'est formellement engagée dans une approche professionnelle de type communautaire. Cette philosophie de travail comprend les cinq grands principes suivants :

- La présence familière;
- La qualité du service aux citoyens;
- Le partenariat avec la population;
- La consultation de la clientèle;
- La résolution de problèmes.

Cette section présente les principales activités réalisées par l'approche de police de proximité.

Présence familière et parrainage

À la Sûreté du Québec, la présence familière s'exprime par le programme de parrainage des municipalités.

Voici les principales activités de parrainage (qui visent la création de liens privilégiés avec les acteurs clés de la municipalité) ayant pour objectif la capacité d'être proactif dans la résolution de problématiques en matière de sécurité publique. Ces activités sont en lien avec les priorités locales identifiées par le CSP.

DESCRIPTION DES ACTIVITÉS	COMMENTAIRES	NB ACTIVITÉS
Communication avec les directeurs généraux et élus	Rencontres, échanges et communications avec les élus et les directeurs généraux des municipalités.	42
Police de proximité avec les Premières Nations et les Inuits	Rencontres avec les organismes en lien avec les communautés autochtones, ainsi que les rencontres des membres de chacune des communautés.	8
Communication avec les acteurs clés des services municipaux	Rencontres, échanges et communications avec le chef pompier, inspecteur municipal, responsable des travaux publics, etc.	3
Communication avec les acteurs clés du milieu scolaire.	Rencontres, échanges et communications avec les directeurs d'écoles, brigadiers, transporteurs scolaires, etc.	22
Communication avec les acteurs clés du milieu de la santé	Rencontre, échange et communication avec les intervenants, cliniques médicales, centres hospitaliers, etc.	2
Communication avec les acteurs clés du milieu communautaire et des affaires	Rencontres avec les maisons des jeunes, groupes d'entraide, leaders communautaires, culturels et autochtones, commerçants, etc.	18
Communication avec un partenaire en sécurité publique	Rencontres, échanges et communications avec les organismes partenaires en sécurité publique : MTQ, SAAQ, ministère des Forêts, de la Faune et des Parcs, Contrôle routier Québec, etc.	1
Présence policière dans les lieux publics	Activités de visibilité et de présence policière dans les lieux publics.	57

Résolution de problèmes

L'approche stratégique en résolution de problèmes (ASRP) permet d'associer des incidents autrement traités un par un, d'en dégager une compréhension globale et de rechercher des solutions durables, le tout en ayant recours aux partenaires et aux ressources des milieux affectés par des problématiques communes.

Voici les incidents traités par l'approche stratégique en résolution de problèmes au cours de la dernière année :

DESCRIPTION ET COMMENTAIRES
(Aucune)



Programme de cadets

Le Programme de cadets fait partie intégrante de l'offre de service de la Sûreté. Basé sur le modèle de la police de proximité, il met en avant le rapprochement avec la population dans le développement et le maintien d'un milieu de vie sûr et paisible. Ceci permet d'assurer une présence supplémentaire de la Sûreté pendant la période estivale, tout en favorisant la proximité avec les citoyens.

Les responsables de poste, de concert avec les élus, participent à la planification des tâches des cadets en indiquant leurs besoins et en ciblant les endroits où la présence de ceux-ci serait la plus bénéfique.

Voici les principales activités qui ont été effectués par les cadets au cours de la dernière année.

DESCRIPTION DES ACTIVITÉS	COMMENTAIRES	NB ACTIVITÉS
Participation à des programmes de prévention et de relation avec la communauté	Génivélo, Sécurité nautique avec les patrouilleurs nautiques (Marina de Baie-Comeau, Bassin Outardes 2, Lac Malfaité), Maltraitance envers les aînés.	50
Rencontre des partenaires	Élus municipaux, coordonnateurs des bandes estivales et des municipalités.	21
Activités de visibilité de la Sûreté du Québec	Participations à deux événements en plus des activités de visibilité.	6
Surveillance à pieds et à vélos	Présences dans tous les campings de la MRC de Manicouagan (19 activités), camps de jour (12 camps de jour visités), écoles (12 activités), commerces (11 activités), parcs, pistes cyclables, plages, quartiers résidentiels, « skate park », stationnements publics et marina de Baie-Comeau.	225



Activités communautaires réalisées au cours de l'année

Cette section présente les activités communautaires dans lesquelles les membres du poste se sont impliqués au cours de la dernière année.

DESCRIPTION ET COMMENTAIRES
2021-04-11 : Rencontre avec des jeunes au « Skate Park » et sensibilisation sur les règlementations COVID-19.
2021-05-11 : Remise de dépliants de prévention contre la COVID-19 au sein de plusieurs centres commerciaux ainsi qu'à l'hôpital.
2021-05-12 : Présence à l'hôpital pour remise de cartes de remerciements aux infirmiers et infirmières lors de la journée internationale des infirmiers et infirmières.
2021-05-24 : Rencontre avec 8 enfants, explication du métier de policier et démonstration des équipements.
2021-06-19 : Présence au parc Manicouagan lors de l'activité hot dog pour le projet "Ma Vie" pour personnes handicapées.
2021-06-19 : Dessin remis de la part de trois jeunes filles, accompagnées de leur mère et d'amis à un policier du poste. Suite à cela, ce dernier leur a montré le véhicule de patrouille, les gyrophares, sirènes et les équipements policiers.
2021-07-27 : Présence au parc de Manicouagan et jeux avec des enfants du camp de jour.
2021-07-28 : Présentation des équipements policiers au camp de jour à l'école de Chutes-aux-Outardes.
2021-08-04 : Visite de la bande estivale à Pointe-Lebel et rencontre avec des jeunes en compagnie leurs éducateurs. Séance Questions / Réponses et démonstration du véhicule de patrouille.
2021-08-29 : Présence policière lors de l'événement Vélo Santé. Escorte de cyclistes de Baie-Trinité vers Baie-Comeau et de Baie-Comeau vers Franquelin. Présence policière au parc des Pionniers lors de la grande arrivée des cyclistes. Plusieurs interactions avec les citoyens et participants tout au long de l'événement sportif.
2021-09-04 : Présence à une fête d'enfants à Baie-Comeau et présentation du véhicule de patrouille ainsi que de l'équipement policier.
2021-09-15 : Escorte du Tour du silence à Baie-Comeau. Présence de 11 cyclistes.
2021-10-15 : Présence à la partie du Drakkar de Baie-Comeau (équipe de hockey).
2021-10-31 : Présence au Parc nature de Pointe-aux-Outardes lors de l'activité organisée par la municipalité pour l'Halloween.
2021-11-01 : Rencontre avec le responsable des patrouilleurs de la Fédération des motoneigistes du Québec.
2021-11-11 : Présence policière au Centre d'achat Laflèche pour participer à l'événement de Collecte de sang en tant que donneur.
2021-11-25 : Plusieurs interactions avec des citoyens lors d'une présence policière à la pratique du Drakkar au Centre Henri-Léonard.
2021-12-02 : Présence avec une quinzaine de bénévoles à Baie-Trinité pour la Guignolée.
2021-12-03 : Présence au tournoi de hockey mineur de Baie-Comeau.
2022-02-27 : Présence au Centre Henri-Desjardins lors d'une joute de hockey mineur et à la partie de hockey du Drakkar.
2022-03-20 : Présence et escorte de la marche pour la Paix. Départ de l'école Serge-Bouchard jusqu'au Centre Laflèche. Le retour a suivi le même trajet, soit via le boulevard Joliet et rue de Bretagne.



STATISTIQUES OPÉRATIONNELLES

Cette section est consacrée aux statistiques de :

- Sécurité des réseaux de transport
- Règlements municipaux
- Cartes d'appel
- Criminalité

Les résultats qui vous sont présentés dans cette section vous permettront d'apprécier tout particulièrement la performance de la Sûreté au cours de la dernière année.

Afin de mettre ces données en perspective et d'en analyser l'évolution, vous pouvez également les comparer avec les données des quatre dernières années.

De plus, afin d'en faciliter l'analyse, ces données vous sont présentées à l'aide de deux types de graphiques.

Chacun des graphiques de type « *histogramme* » indique les résultats pour les cinq dernières années. Une ligne trace la moyenne des quatre dernières années.

Ces graphiques permettent aussi de situer les résultats de la dernière année par rapport à la **zone d'écart moyen**. L'écart moyen est calculé à partir de la moyenne des différences entre les données de chacune des années par rapport à la moyenne des quatre dernières années. Visuellement, il s'agit de la zone comprise entre les lignes « écart + » et « écart - ». Les résultats qui s'éloignent de cette zone méritent une attention particulière du CSP.

Des graphiques circulaires, ou de type « *pointe de tarte* », accompagnent également des histogrammes afin d'illustrer plus précisément la répartition des catégories d'événements plus préoccupants.

Notez que les données de cette section concernent l'ensemble du territoire couvert par les effectifs du poste de la MRC de Manicouagan. Les résultats pour chacune des municipalités vous sont présentés en annexes.

Un écart aux données présentées dans les rapports annuels précédents peut être attribuable à la modification du statut ou à l'évolution d'un dossier après la production du rapport annuel.

À surveiller : Depuis le mois de juin 2017, certains postes MRC ont été convertis en postes mixtes et gèrent désormais aussi le travail fait sur les autoroutes. Ce changement a pour conséquence d'ajouter les statistiques autoroutières à même celles de la MRC et donc d'affecter possiblement à la hausse les données statistiques (par exemple les constats provinciaux, les collisions, la criminalité et les cartes d'appel). Les données n'étant pas dissociables pour le moment, cette mise en garde sera valide jusqu'à ce qu'une solution soit trouvée.

Statistiques extraites du Tableau de bord le : 2022-05-04

La sécurité des réseaux de transport

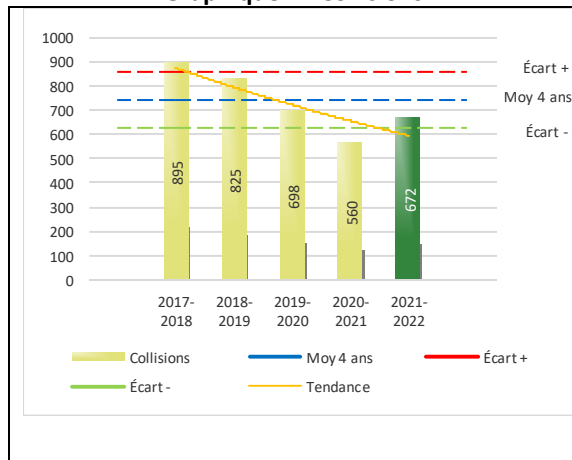
Tableau 1 Nombre de collisions et d'interventions couvertes sur le territoire

		2017-2018	2018-2019	2019-2020	2020-2021	2021-2022
Collisions						
	Collisions mortelles	2	1	4	3	6
	Collisions avec blessés graves	1	1	3	4	0
	Collisions avec blessés légers	145	115	91	73	110
	Autres collisions avec blessés ¹	13	4	9	6	11
	Collisions matérielles	734	704	591	474	545
	Sous-total :	895	825	698	560	672
Interventions						
	Avertissements nautiques	0	0	0	0	40
	Capacités affaiblies	67	79	70	38	52
	Autres crimes ²	244	199	135	85	122
	Constats provinciaux	1 480	2 584	2 251	1 453	1 563
	Constats municipaux	4 485	2 934	3 279	2 476	3 004
	AVVR ³	70	91	66	50	42
	Avertissements	1 587	1 392	1 100	831	703
	Sous-total :	7 933	7 279	6 901	4 933	5 526

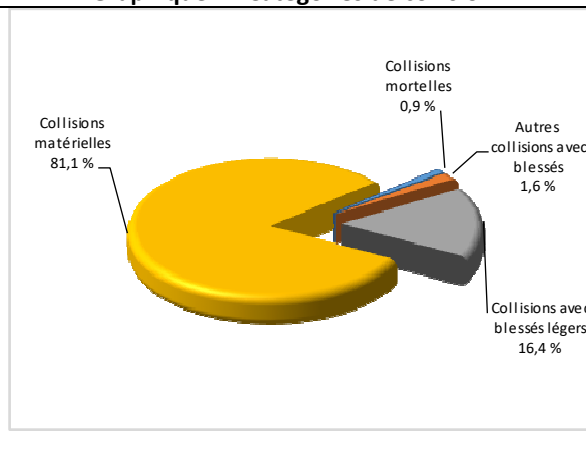
- 1 La catégorie « Autres collisions avec blessés » comprend les cas survenus hors des chemins publics.
- 2 La catégorie « Autres crimes » comprend les cas de conduite dangereuse, de poursuite, de délit de fuite, de conduite de véhicule routier pendant une interdiction (de conduire).
- 3 Avis de vérification d'un véhicule routier.

Évolution du nombre de collisions au cours des dernières années depuis le 1^{er} avril

Graphique 1 : Collisions



Graphique 2 : Catégories de collision



Collisions

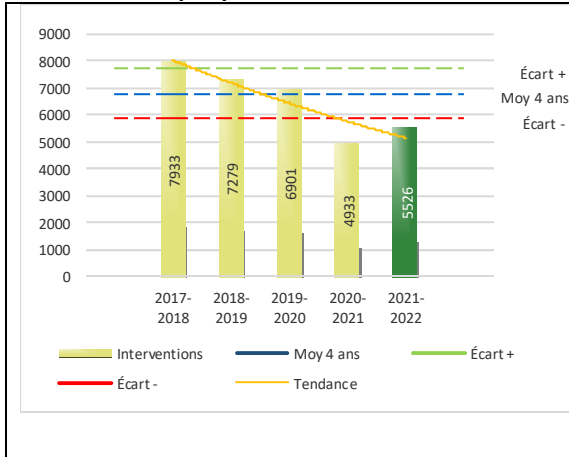
Le graphique 1 permet de constater une tendance à la baisse du bilan routier au cours des cinq dernières années. Le total des collisions de l'année courante, qui est de 672 collisions, se situe au milieu de la zone d'écart. Le bilan des collisions de l'année courante est statistiquement stable par rapport aux années antérieures.

La variation la plus importante se situe au niveau des collisions matérielles qui affichent une augmentation de 71 collisions par rapport à l'année précédente. Cette détérioration est en opposition avec la tendance observée pour les quatre années précédentes de ce type de collision.

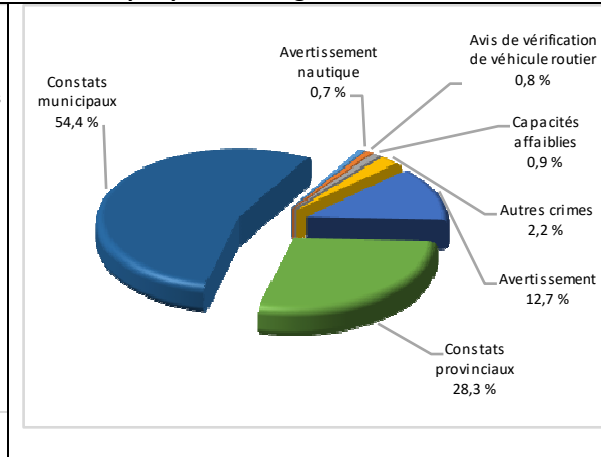
Cette variation peut s'expliquer par la reprise de la circulation suite aux abolitions des couvre-feux relatifs à la COVID-19

Évolution du nombre d'interventions au cours des dernières années

Graphique 3 : Interventions



Graphique 4 : Catégories d'intervention

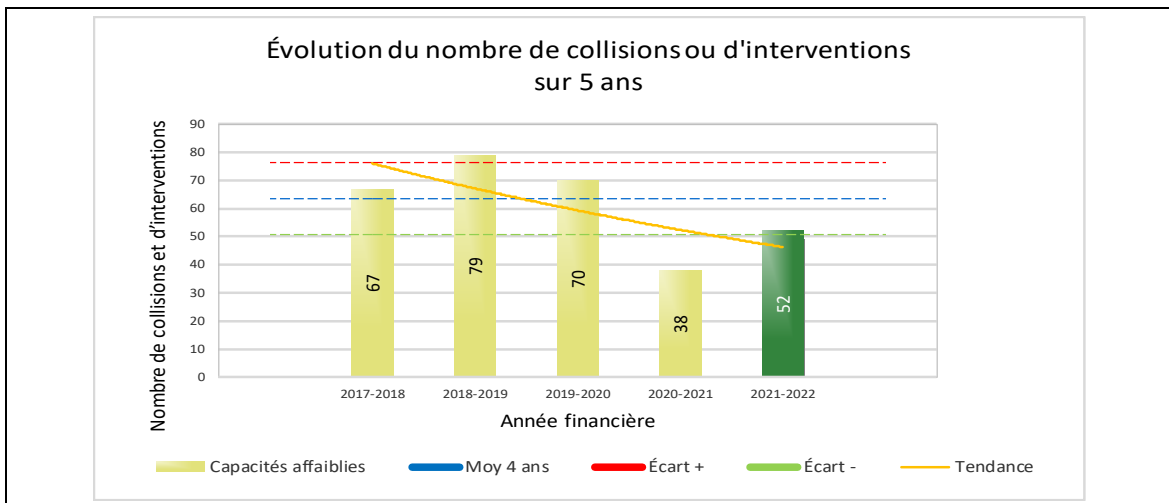


Interventions

Le graphique 3 présente une baisse du nombre d'interventions réalisées au cours de l'année courante par rapport aux années précédentes. Les résultats de l'année courante se situent en dessous de l'écart inférieur ce qui signifie que les résultats demeurent statistiquement dans la moyenne par rapport au bilan des quatre dernières années de la MRC.

La variation la plus importante se situe au niveau des constats municipaux qui affichent une augmentation de 528 interventions par rapport à l'année précédente.

Graphique 5 : Capacités affaiblies au cours des dernières années



Le graphique 5 présente l'évolution des capacités affaiblies. Une augmentation de 14 cas par rapport à l'année dernière est constatée pour l'année en cours.

Règlements municipaux

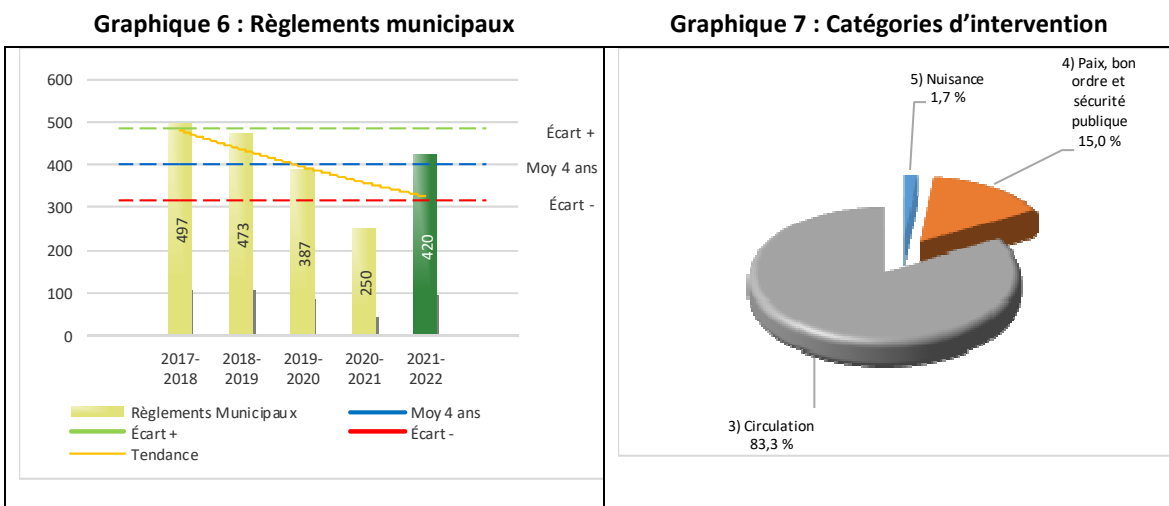
Tableau 2 Nombre de constats émis pour des infractions aux règlements municipaux sur le territoire

Domaine	2017-2018	2018-2019	2019-2020	2020-2021	2021-2022
1) Alarmes ¹	0	0	1	31	0
2) Vente	0	15	96	0	0
3) Circulation ²	422	343	210	177	350
4) Paix, bon ordre et sécurité publique	48	55	43	21	63
5) Nuisance	27	60	37	21	7
Total :	497	473	387	250	420

- 1 Les « Alarmes » du Tableau 2 font référence à des constats municipaux émis en vertu de la réglementation existante suite à des déplacements non fondés; tandis que les « Alarmes » du Tableau 3 sont des alarmes relayées par un central au CGA donnant lieu à un déplacement, mais pas nécessairement à un constat.
- 2 Types d'infraction de la circulation : endroits interdits, virages en « U », avertissement sonore, crissement des pneus, courses, et autres infractions impliquant des piétons, des animaux, des véhicules lourds, des véhicules d'urgence, etc.

Le nombre de constats émis pour des infractions aux règlements municipaux a connu une augmentation au cours de la dernière année. Les policiers ont émis un total de 3004 constats.

Évolution du nombre de constats émis pour des infractions aux règlements municipaux pour l'année courante



Le graphique 6 démontre que le nombre de constats municipaux émis cette année est supérieur au nombre moyen de constats émis depuis les quatre dernières années.

Les résultats de l'année courante se situent dans la zone d'écart moyen. Les demeurent statistiquement dans la moyenne par rapport au bilan des quatre dernières années de la MRC.

Cartes d'appel

La criminalité

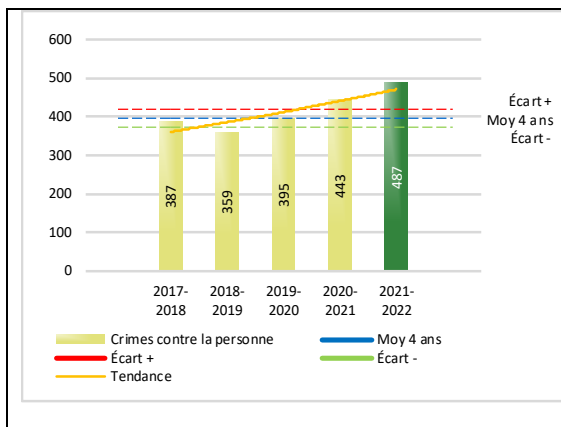
Tableau 4 Nombre de crimes contre la personne sur le territoire au cours de l'année

	2017-2018	2018-2019	2019-2020	2020-2021	2021-2022
1000- Crimes contre la personne¹					
Infractions entraînant la mort	0	0	1	0	1
Agressions sexuelles	35	30	43	52	56
Voies de fait	166	148	187	199	232
Vols qualifiés	2	2	2	1	2
Autres crimes contre la personne ²	184	179	162	191	196
Crimes contre la personne :	387	359	395	443	487

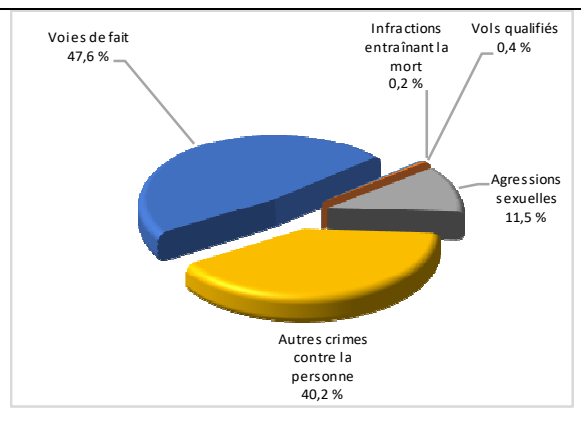
- 1 La section « Crimes contre la personne » présente le nombre de victimes d'actes criminels. Les sections suivantes présentent le nombre de dossiers opérationnels.
- 2 À titre informatif, les « Autres crimes contre la personne » incluent les cas d'enlèvement, de séquestration, d'extorsion, de profération de menaces, d'intimidation, etc.

Évolution du nombre de crimes contre la personne au cours des dernières années

Graphique 10 : Nombre de crimes contre la personne



Graphique 11 : Catégories de crime contre la personne



Le graphique 10 présente le nombre de crimes contre la personne au cours des cinq dernières années. Nous constatons que la donnée de cette année se situe au-dessus de la moyenne.

Les résultats de l'année courante se situent au-dessus de l'écart supérieur. Les résultats accusent un recul statistiquement significatif par rapport au bilan des quatre dernières années de la MRC.

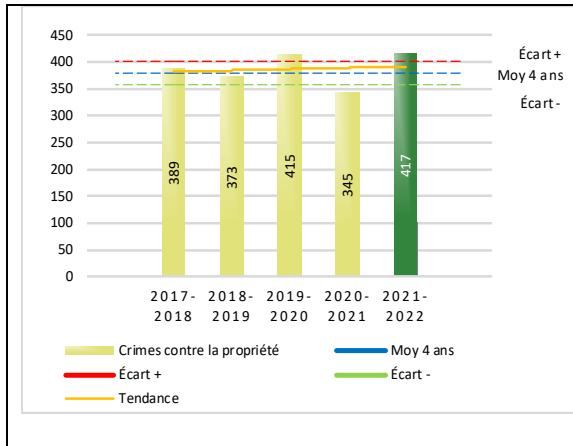
Le graphique 11 spécifie le nombre d'événements pour chacune des catégories des crimes contre la personne. Nous remarquons alors que les voies de fait sont le type de crimes le plus fréquent pour cette année.

Tableau 5 Nombre de crimes contre la propriété sur le territoire au cours de l'année

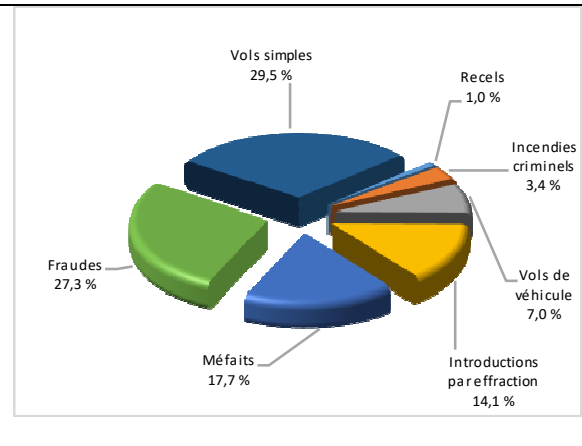
	2017-2018	2018-2019	2019-2020	2020-2021	2021-2022
2000- Crimes contre la propriété					
Incendies criminels	7	4	6	11	14
Introductions par effraction	68	73	69	41	59
Vols simples	139	108	143	101	123
Vols de véhicule	21	32	36	15	29
Recels	4	6	13	0	4
Fraudes	48	66	73	107	114
Méfais	102	84	75	70	74
Crimes contre la propriété :	389	373	415	345	417

Évolution du nombre de crimes contre la propriété au cours des dernières années

Graphique 12 : Nombre de crimes contre la propriété



Graphique 13 : Catégories de crime contre la propriété



Le graphique 12 présente les crimes contre la propriété des cinq dernières années.

Les résultats de l'année courante se situent au-dessus de l'écart supérieur. Les résultats accusent un recul statistiquement significatif par rapport au bilan des quatre dernières années de la MRC.

Le graphique 13 indique le nombre d'événements pour chacune des catégories de crimes contre la propriété. Nous remarquons alors que les vols simples sont le type de crimes le plus fréquent au cours de l'année.

Tableau 6 Autres criminalités et interventions sur le territoire au cours de l'année

	2017-2018	2018-2019	2019-2020	2020-2021	2021-2022
Autres criminalités					
3000- Autres infractions au Code criminel ¹	187	218	155	96	140
4000 5000 - Loi régl. drogues et stupéfiants	109	81	72	39	41
6000- Infractions aux autres lois fédérales	0	0	1	1	1
7000- Infractions aux lois provinciales	6	22	39	71	74
Autres criminalités :	302	321	267	207	256
Activités policières					
A- Assistances	72	113	129	163	132
B- Permis	29	54	44	45	43
E- Enquêtes	303	275	320	418	479
F- Événements relatifs à la RACJ ²	35	35	35	31	21
P- Objets perdus ou trouvés	22	22	22	23	21
R- Interventions policières ³	410	443	462	493	559
V- Véhicules retrouvés ou remisés	46	37	22	19	19
X- Interpellation, observation et autre	27	49	64	51	42
Activités :	944	1 028	1 098	1 243	1 316

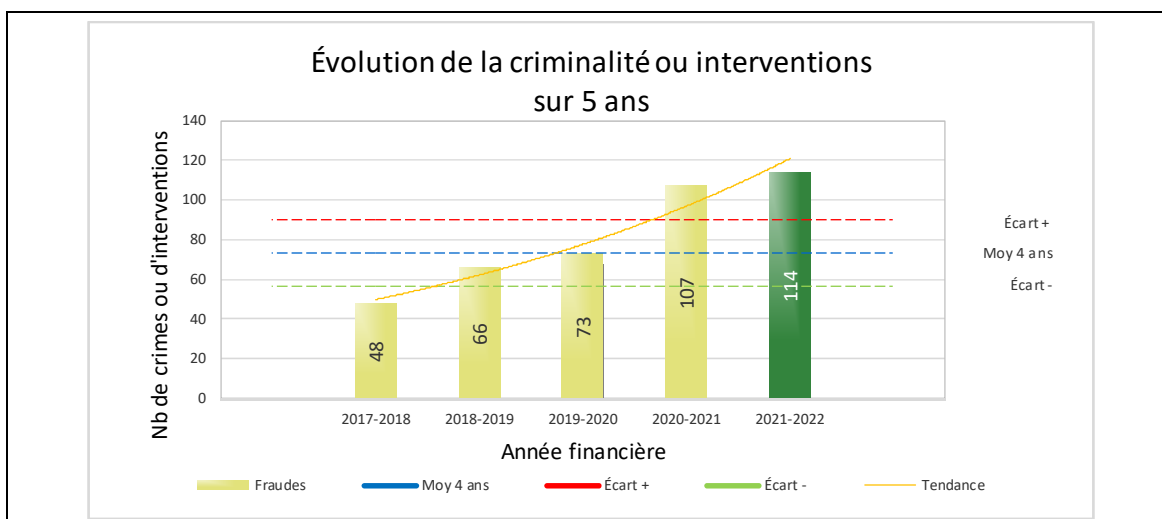
Total criminalité et activités :	2 022	2 081	2 175	2 238	2 476
---	--------------	--------------	--------------	--------------	--------------

1 La catégorie « Autres infractions au Code criminel » comprend différentes infractions telles : utilisation de monnaie contrefaite, avoir troublé la paix, évasion d'une garde légale, action indécente, production et distribution de pornographie juvénile, voyeurisme, leurre au moyen d'un ordinateur, appel téléphonique indécent, menace, incitation publique à la haine, etc.

2 La Régie des alcools, des drogues et des jeux.

3 La catégorie « Interventions policières » comprend notamment les cas suivants : plainte de bruit, chicane de famille, service d'ordre, escorte de véhicule, affaire civile, transfert de détenu et de personne en crise, assistance au public, prise d'empreintes digitales, personne en détresse, etc.

GRAPHIQUE 14 : FRAUDES AU COURS DE L'ANNÉE



Le graphique 14 démontre que le nombre 114 de cette année est supérieur au nombre moyen 74 depuis les quatre dernières années.

Ce type de crime présente une forte augmentation par rapport aux années antérieures.



OPS VULCAIN – COVID-19

La dernière année a été marquée par la pandémie mondiale de la COVID-19. Les impacts de celles-ci :

- 169 cartes d'appels COVID-19 au courant de l'année dernière.
- 1 Infraction, aux lois fédérales, enregistrée sur la *Loi sur la santé publique*.

INTERVENTIONS EN MILIEU SCOLAIRE

Cette section présente les différentes interventions réalisées en milieu scolaire. Elles doivent donc être distinctes des informations insérées dans la section « Prévention » au début du rapport annuel.

Le nombre d'élèves rencontrés dans le tableau suivant est en lien avec les dossiers d'enquête ou de tous types de rencontres.

	Année courante
Nombre de dossiers d'enquête relatifs au PIMS	17
Nombre de dossiers d'enquête en collaboration	3
Total dossiers :	20
Nombre d'établissements où une intervention a eu lieu	57
Nombre d'élèves rencontrés	2821
Nombre d'établissements visés (année)	24



INTERVENTIONS PAR DES UNITÉS DE SOUTIEN ET MESURES D'URGENCE

Cette section présente les interventions réalisées sur le territoire de la MRC par des unités de soutien régionales ou de mesures d'urgence au cours de l'année. Voici les détails de ces interventions.

Il est à noter que le commandant de la région a mis sur pieds une équipe de recherches terrestres. Ladite équipe est composée de 9 effectifs policiers situés à Baie-Comeau et Sept-Îles.

- Feu de forêt ZEC Varin.
- Aéronef en détresse.
- Dossiers de personnes égarées.
- Disparition au sentier des Embruns.
- Disparition sur la route 389.
- 4 personnes en détresse au lac Grand Épinette, Ch. Toulousteuc TNO. Récupéré par les motoneigistes de la MRC Manicouagan après 4 jours. Suite à de grandes précipitations de neige, les gens sont restés pris en motoneige dans le sentier pour aller à leur Chalet. État de santé précaire avant même l'expédition, avaient abandonné leurs vivres. Appels reçus, car les gens ne revenaient pas à leur domicile.

ACTIVITÉS DIGNES D'INTÉRÊT ET ÉVÉNEMENTS MAJEURS

Voici les activités dignes d'intérêt et les événements majeurs ayant eu lieu au cours de l'année et qui n'ont pas été mentionné dans les sections précédentes.

- Vague de vols de catalyseurs.
- Vérifications de la *Loi sur la mise en quarantaine*.
- Menaces à l'endroit d'un fonctionnaire municipal Godbout.
- Alerte à la bombe au Centre Hospitalier Régional de Baie-Comeau.
- Poursuite et conduite dangereuse.
- Dossier sur la mort d'un nourrisson.
- Deux dossiers d'actions indécentes.
- Collision mortelle sur la route 138 à Godbout, décès de deux jeunes dans la vingtaine le 2022-02-07.

La Sûreté effectue une révision de courtoisie pour ce rapport.