



RAPPORT ANNUEL D'ACTIVITÉS

POSTE DE LA MRC
DE LA VALLÉE-DU-RICHELIEU
DE LA
SÛRETÉ DU QUÉBEC

DU 1^{ER} AVRIL 2023
AU
31 MARS 2024



LISTE DES ABRÉVIATIONS, DES SIGLES ET DES ACRONYMES

APPQ	Association des policières et policiers du Québec
ASRP	Approche stratégique en résolution de problèmes
AVVR	Avis de vérification d'un véhicule routier
Bimestre	Période de deux mois consécutifs
BCSO	Bureau de coordination et de soutien opérationnel
CGA	Centre de gestion des appels
CRC	Centre de réponse aux citoyens
CSMRC	Centre de services MRC
CSP	Comité de sécurité publique
DG	Directeur général
DGA	Directeur général adjoint
ÉMIPIC	Équipe mixte d'intervention - Policiers et intervenants communautaires
MRC	Municipalité régionale de comté
NSPP	Normes et standards en police de proximité
OPS	Opération spéciale
PARL	Plan d'activité régional et local
PIMS / PIJ	Programme d'intervention en milieu scolaire / Policier intervenant jeunesse (projet pilote)
PLI-Élus	Plan de lutte contre l'intimidation des élus et des gestionnaires municipaux
RACJ	Régie des alcools, des courses et des jeux
SIGMA	Système informatisé de la gestion des mobiles et des appels
SRAO	Système de répartition des appels par ordinateur
TAQ	Tableau d'activités quotidiennes
TBG	Tableau de bord de gestion

MOT DU RESPONSABLE DE POSTE



C'est avec plaisir que je vous présente le rapport annuel d'activités du poste de la MRC de La Vallée-du-Richelieu de la Sûreté du Québec pour l'année financière 2023-2024. Conformément à nos engagements ainsi qu'aux priorités déterminées par le CSP, le déploiement de nos actions se poursuit sur l'ensemble du territoire couvert.

Vous retrouverez notamment dans ce rapport, les activités réalisées en lien avec les priorités locales ainsi que les statistiques relatives à la sécurité routière, aux règlements municipaux, aux événements criminels et finalement, celles au traitement des cartes d'appel.

Ce rapport et ses résultats vous permettront d'assurer le suivi de la performance des services de la Sûreté du Québec.

A handwritten signature in blue ink that reads "Michel Guimont".

Michel, Guimont, responsable du poste MRC de La Vallée-du-Richelieu

RAPPORT ANNUEL D'ACTIVITÉS

PRIORITÉS LOCALES²

Voici les priorités locales identifiées par le CSP pour l'année 2023-2024 et le bilan des activités réalisées.

Priorité 1 : Intervenir de façon active et ciblée sur le réseau routier

DESCRIPTION DES ACTIVITÉS	COMMENTAIRES	NB ACTIVITÉS
Sécurité aux abords des écoles	Stratégie aux abords des zones scolaires et présence accrue de patrouilleurs à des moments ciblés.	n.d. ²
Opérations vitesse	Plusieurs opérations vitesses, ceintures et cellulaires ont été planifiées et réalisées au cours de l'année. Sept OPS IMPACT en sécurité routière ont été réalisées et huit opérations nationales concertées.	n.d. ²

Priorité 2 : Effectuer de la patrouille préventive dans les lieux publics

DESCRIPTION DES ACTIVITÉS	COMMENTAIRES	NB ACTIVITÉS
Patrouille des infrastructures publiques (parcs, quais, etc.), et scolaires	Au cours de l'année, plusieurs patrouilles des infrastructures ont été réalisées dans les quatre municipalités.	n.d. ²
Patrouille de visibilité à pied	Tout au long de l'année, des participations à des activités de rapprochement et de proximité ont été planifiées.	n.d. ²
Patrouille de visibilité lors des activités sportives et culturelles	Des présences lors des activités sportives et culturelles ont été planifiées tout au long de l'année.	n.d. ²

Priorité 3 : Prévenir les incivilités nautiques et les comportements négligents des plaisanciers

DESCRIPTION DES ACTIVITÉS	COMMENTAIRES	NB ACTIVITÉS
Patrouille nautique sur la rivière Richelieu et dans le secteur des Iles.	Une planification des patrouilles nautiques estivales est mise en place dès le début de la saison afin d'assurer une présence de nos bateaux sur les plans d'eau.	n.d.2

² La Sûreté est actuellement en négociation depuis le 1^{er} avril 2022 avec l'Association des policières et policiers provinciaux du Québec (APPQ) relativement au renouvellement du contrat de travail de ses membres. Pendant la durée de ces négociations, le personnel d'encadrement des postes de la Sûreté a mis en place une méthode alternative de collecte d'information des activités policières. Conséquemment et bien que les activités continuent d'être réalisées sur le terrain, il sera difficile de comparer les statistiques antérieures des postes avec celles qui sont et seront collectées et analysées pendant l'application des moyens de sensibilisation par les membres de l'APPQ.

RAPPORT ANNUEL D'ACTIVITÉS

DEMANDES PONCTUELLES DES ÉLUS ET DES CITOYENS

Voici les demandes ponctuelles des élus et des citoyens qui ont été adressées à la Sûreté au cours de la dernière année.

DESCRIPTION DES DEMANDES (ACTION* V, T, C)	COMMENTAIRES	Nb REQUÊTES
Requêtes en matière de sécurité routière	2023-04-28 Saint-Charles-sur-Richelieu Une plainte a été reçue concernant la vitesse excessive des véhicules et des poids lourds (matin et soir). Une surveillance est demandée (Grand-Rang). 12 vérifications et 15 constats ont été remis.	10 requêtes totales en sécurité routière pour l'année
	2023-05-01 Saint-Marc-sur-Richelieu Une plainte a été reçue concernant la vitesse excessive et les dépassements dans la zone scolaire d'une école primaire. Neuf surveillances ont été faites et 16 constats ont été remis.	
	2023-11-15 Saint-Antoine-sur-Richelieu Une plainte a été reçue en lien avec le non-respect lorsqu'il y a progression de la vitesse dans une zone de 50 km/h vers une zone de 90 km/h. Neuf opérations préventives ont été réalisées en plus des patrouilles régulières. Trois avertissements à des automobilistes ont été faits, six constats ont été émis dont trois constats pour excès de vitesse.	
	2024-02-01 Saint-Antoine-sur-Richelieu Une plainte a été reçue en lien avec le non-respect de la vitesse à l'entrée d'une zone de 50 km/h. Des opérations cinémomètre et présences policières ont été demandées afin de faire respecter cette zone de 50 km/h. 19 interventions ont été faites en plus de la patrouille régulière. Six constats pour excès de vitesse ont été remis ainsi que deux constats de type « autres ».	
Requête en matière de sécurité récréotouristique	2023-06-20 Saint-Charles-sur-Richelieu Une plainte a été reçue concernant un rassemblement de plaisanciers mettant en péril la sécurité sur l'eau, la nuisance par le bruit et possiblement des enjeux environnementaux. Trois patrouilles nautiques ont été réalisées, du porte-à-porte a été fait afin de renseigner les résidents. Les cadets ont été impliqués.	1
Requête en matière de sécurité publique	2023-05-28 Saint-Charles-sur-Richelieu Une plainte a été reçue concernant une personne suspecte. L'individu n'a pas été revu dans le secteur.	1

*LÉGENDE

(V) En validation : Requêtes reçues et en période d'évaluation afin de confirmer si elles sont fondées ou non et si elles nécessitent des interventions spécifiques.

(T) En traitement : Requêtes validées et fondées pour lesquelles des activités sont effectuées afin de régler la problématique visée (ex. : patrouilles, surveillances, radar, etc.).

(C) Clos : Requêtes qui sont résolues à la suite des activités effectuées ou qui sont non fondées.

RAPPORT ANNUEL D'ACTIVITÉS

PRÉVENTION³

Toujours en réponse aux besoins et aux réalités locales, les postes de la Sûreté tiennent des activités de prévention dans l'ensemble des municipalités qu'ils desservent, c'est-à-dire des mesures proactives et non pénales, qui ont pour but spécifique de réduire la criminalité en agissant sur les facteurs qui la déterminent, sur les circonstances et l'environnement dans lesquels sont commis les délits.

La grande majorité des activités de prévention se tiennent au quotidien, dans le cadre des interventions de l'ensemble des patrouilleurs.

Voici les principales activités de prévention réalisées au cours de la dernière année :

Activités de prévention réalisées au cours de l'année

DESCRIPTION DES ACTIVITÉS	COMMENTAIRES	NB ACTIVITÉS
Sécurité sur Internet	27 avril à l'école primaire Saint-Denis-sur-Richelieu Le sergent responsable des relations communautaires a rencontré deux classes d'élève de primaire (45 élèves) ainsi que leurs professeurs sur le sujet de la cybercriminalité.	1
Prévention dans les zones scolaires et dans le transport scolaire	Septembre 2023 Les patrouilleurs étaient présents dans les quatre municipalités de la MRC de La Vallée-du-Richelieu pour faire de la sensibilisation auprès des conducteurs et autres usagers de la route. Ceux-ci sont sensibilisés à faire preuve de prudence à l'approche des zones scolaires des écoles primaires suivantes : - École primaire Saint-Denis - École primaire des Trois-Temps - École primaire Saint-Charles - École primaire Georges-Étienne-Cartier	4
Opération de sensibilisation – Violence entre partenaires intimes.	29 novembre à Saint-Denis-sur-Richelieu Une centaine de conducteurs ont été sensibilisés dans les rues de la municipalité au sujet de la violence entre les partenaires intimes. Des dépliants ont également été remis.	1
Opération radar vivant.	30 novembre à Saint-Marc-sur-Richelieu Dans la zone scolaire de l'école primaire des Trois-Temps. Environ 40 conducteurs ont été sensibilisés.	1
Activité de prévention en matière de fraude envers les aînés.	15 janvier à Saint-Antoine-sur-Richelieu Conférence sur la fraude envers les aînés, présentée à environ 70 personnes. La conférence a eu lieu au Centre communautaire de Saint-Antoine-sur-Richelieu.	1

³ La Sûreté est actuellement en négociation depuis le 1^{er} avril 2022 avec l'Association des policières et policiers provinciaux du Québec (APPQ) relativement au renouvellement du contrat de travail de ses membres. Pendant la durée de ces négociations, le personnel d'encadrement des postes de la Sûreté a mis en place une méthode alternative de collecte d'information des activités policières. Conséquemment et bien que les activités continuent d'être réalisées sur le terrain, il sera difficile de comparer les statistiques antérieures des postes avec celles qui sont et seront collectées et analysées pendant l'application des moyens de sensibilisation par les membres de l'APPQ.

POLICE DE PROXIMITÉ⁴

La Sûreté du Québec s'est formellement engagée dans une approche professionnelle de type communautaire. Cette philosophie de travail comprend les cinq grands principes suivants :

- La présence familière;
- La qualité du service aux citoyens;
- Le partenariat avec la population;
- La consultation de la clientèle;
- La résolution de problèmes.

Cette section présente les principales activités réalisées par l'approche de police de proximité.

Présence familière et parrainage

À la Sûreté du Québec, la présence familière s'exprime par l'Approche RELAIS.

Voici les principales activités de parrainage (qui visent la création de liens privilégiés avec les acteurs clés de la municipalité) ayant pour objectif la capacité d'être proactif dans la résolution de problématiques en matière de sécurité publique. Ces activités sont en lien avec les priorités locales identifiées par le CSP.

Notons que le rôle du CLPC s'est bonifié dans le cadre de la révision du programme de parrainage. L'Approche RELAIS, en cours de déploiement, vise la multiplication des liens d'échanges privilégiés avec des acteurs clés provenant de différentes sphères. C'est une approche intégrée, de concertation et de résolution de problème en sécurité publique.

DESCRIPTION DES ACTIVITÉS	COMMENTAIRES	NB ACTIVITÉS
Rencontre de parrainage	Des rencontres ont été tenues avec les directeurs généraux et les élus. Les acteurs clés des différents milieux tels que les services municipaux, le milieu scolaire, le milieu de la santé, le milieu communautaire et des affaires ainsi que le milieu de la sécurité publique ont eu l'occasion d'échanger sur les préoccupations et les problématiques locales dans le but de trouver des solutions à celles-ci.	n.d. ⁴
Rencontre de parrainage	Rencontre avec la directrice générale de la Ville de Saint-Marc-sur-Richelieu Mme Burelle.	3

Résolution de problèmes

L'approche stratégique en résolution de problèmes (ASRP) permet d'associer des incidents autrement traités un par un, d'en dégager une compréhension globale et de rechercher des solutions durables, le tout en ayant recours aux partenaires et aux ressources des milieux affectés par des problématiques communes.

Voici les incidents traités par l'approche stratégique en résolution de problèmes au cours de la dernière année :

DESCRIPTION ET COMMENTAIRES
Aucun pour la période

⁴ La Sûreté est actuellement en négociation depuis le 1^{er} avril 2022 avec l'Association des policières et policiers provinciaux du Québec (APPO) relativement au renouvellement du contrat de travail de ses membres. Pendant la durée de ces négociations, le personnel d'encadrement des postes de la Sûreté a mis en place une méthode alternative de collecte d'information des activités policières. Conséquemment et bien que les activités continuent d'être réalisées sur le terrain, il sera difficile de comparer les statistiques antérieures des postes avec celles qui sont et seront collectées et analysées pendant l'application des moyens de sensibilisation par les membres de l'APPO.

RAPPORT ANNUEL D'ACTIVITÉS

Programme de cadets

Le programme de cadets de la Sûreté existe depuis 2009. Au fil des années, le nombre de cadets, ainsi que le nombre de MRC intéressées à ce programme n'ont cessé d'augmenter. Les coûts liés au programme sont partagés entre la Sûreté et le partenaire municipal impliqué. De plus, depuis 2021, la Sûreté autorise la bonification du Programme de cadets avec l'ajout d'heures bonifiées, et ce, financées entièrement par les partenaires qui en font la demande.

À cet effet, les municipalités se prévalent des services de cadets depuis 2019. L'été dernier, deux cadets sont venus bonifier l'offre de la Sûreté du Québec sur notre territoire.

Le programme de cadets permet d'accentuer la visibilité de l'organisation sur son territoire, de soutenir le modèle de police de proximité et de bonifier l'offre de service en prévention de la criminalité. Il représente donc un service à valeur ajoutée pour plusieurs types de clientèle, soit les citoyens et les MRC/municipalités (visibilité), les cadets (recrutement et développement), les policiers (soutien) et la Sûreté.

Récemment, la raison d'être du programme de cadets a été précisée, en fonction de trois objectifs mesurables, soit :

Élargir le nombre d'activités de prévention, de parrainage ou de rapprochement avec les communautés, en période estivale.

Offrir une expérience de travail au sein d'un milieu policier pour les étudiants aspirants policiers.

Maintenir le nombre potentiel de candidats-cadets pour le recrutement de policiers de la Sûreté.

Les responsables de poste et les coordonnateurs désignés, de concert avec les élus, participent à la planification des tâches des cadets en considérant l'ensemble des besoins des partenaires et de la clientèle.

Voici les principales activités qui ont été effectuées par les cadets au cours de la dernière année.

DESCRIPTION DES ACTIVITÉS	COMMENTAIRES	NB ACTIVITÉS
Participation aux activités de rapprochement et de proximité avec la communauté	Les cadets ont participé à la surveillance et à la prévention dans les quatre municipalités. - Surveillance à pied et à vélo - Présence aux activités sportives - Présence aux activités culturelles	110
Participation au programme de Parrainage/Approche RELAIS	- Directeur général et élus - Services municipaux - Milieu scolaire	9
Participation à un programme de prévention	- Aîné-Avisé, - Trousse cybersécurité (Mission Techno-LOGIQUE, Sécuri-T) - 24 heures texto - Génivélo - Intimidation et violence	5

Activités communautaires réalisées au cours de l'année

Cette section présente les activités communautaires dans lesquelles les membres du poste se sont impliqués au cours de la dernière année.

DESCRIPTION ET COMMENTAIRES
Du 9 au 13 août Présence à la Fête du Vieux-Marché de Saint-Denis-sur-Richelieu.
12 août Présence au festival « Le Saint-Tite de Saint-Charles » à Saint-Charles -sur- Richelieu.
14 novembre Présentation sur les services policiers au Québec pour les travailleurs étrangers de la compagnie Nortera à Saint-Denis-sur-Richelieu.
12 décembre Les membres du poste MRC de La Vallée-du-Richelieu ont amassé des denrées pour les gens dans le besoin. Les denrées ont été remises à l'organisme « Le Grain d'Sel de La Vallée-du-Richelieu » dans la Ville de Beloeil, un centre d'entraide familiale.

STATISTIQUES OPÉRATIONNELLES

Cette section est consacrée aux statistiques de :

- Sécurité des réseaux de transport
- Règlements municipaux
- Cartes d'appel
- Criminalité

Les résultats qui vous sont présentés dans cette section vous permettront d'apprécier tout particulièrement la performance de la Sûreté au cours de la dernière année.

Afin de mettre ces données en perspective et d'en analyser l'évolution, vous pouvez également les comparer avec les données des quatre dernières années.

De plus, afin d'en faciliter l'analyse, ces données vous sont présentées à l'aide de deux types de graphiques.

Chacun des graphiques de type « *histogramme* » indique les résultats pour les cinq dernières années. Une ligne trace la moyenne des quatre dernières années.

Ces graphiques permettent aussi de situer les résultats de la dernière année par rapport à la **zone d'écart moyen**. L'écart moyen est calculé à partir de la moyenne des différences entre les données de chacune des années par rapport à la moyenne des quatre dernières années. Visuellement, il s'agit de la zone comprise entre les lignes « écart + » et « écart - ». Les résultats qui s'éloignent de cette zone méritent une attention particulière du CSP.

Des graphiques circulaires, ou de type « *pointe de tarte* », accompagnent également des histogrammes afin d'illustrer plus précisément la répartition des catégories d'événements plus préoccupants.

Notez que les données de cette section concernent l'ensemble du territoire couvert par les effectifs du poste de la MRC de La Vallée-du-Richelieu. Les résultats pour chacune des municipalités vous sont présentés en annexes.

Un écart aux données présentées dans les rapports annuels précédents peut être attribuable à la modification du statut ou à l'évolution d'un dossier après la production du rapport annuel.

À surveiller : Depuis le mois de juin 2017, certains postes MRC ont été convertis en postes mixtes et gèrent désormais aussi le travail fait sur les autoroutes. Ce changement a pour conséquence d'ajouter les statistiques autoroutières à même celles de la MRC.

Statistiques extraites du Tableau de bord le : 2024-05-06

RAPPORT ANNUEL D'ACTIVITÉS

La sécurité des réseaux de transport

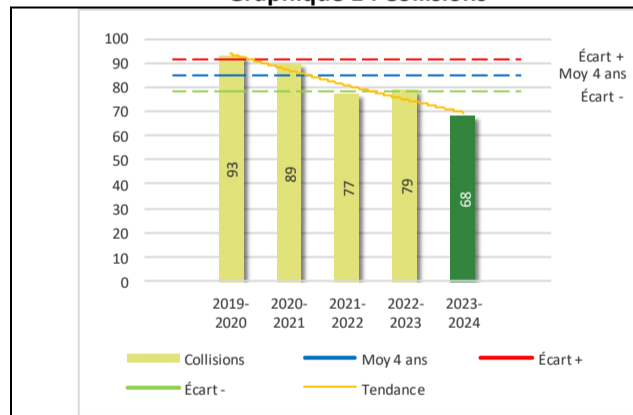
Tableau 1 Nombre de collisions et d'interventions couvertes sur le territoire au cours des dernières années

		2019-2020	2020-2021	2021-2022	2022-2023	2023-2024
Collisions						
	Collisions mortelles	0	1	3	0	2
	Collisions avec blessés graves	3	5	3	1	1
	Collisions avec blessés légers	25	27	22	21	22
	Autres collisions avec blessés ¹	0	1	0	0	1
	Collisions matérielles	65	55	49	57	42
	Sous-total :	93	89	77	79	68
Interventions						
	Avertissements nautiques	43	69	80	21	24
	Capacités affaiblies	13	11	10	5	8
	Autres crimes ²	13	7	7	6	2
	Constats provinciaux	1 552	1 575	1 393	1 319	1 457
	Constats municipaux	94	109	59	21	54
	AVVR ³	51	19	20	5	6
	Avertissements	848	977	792	315	374
	Sous-total :	2 614	2 767	2 361	1 692	1 925

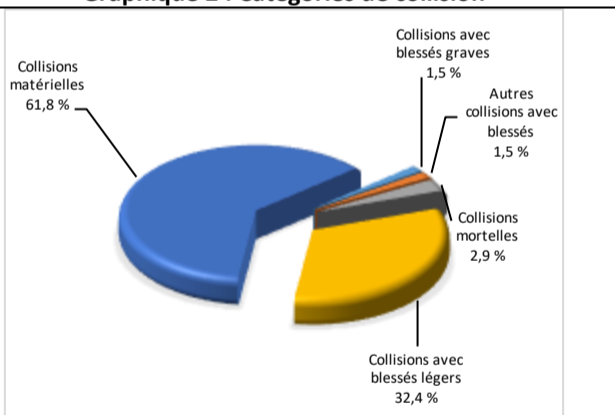
- 1 La catégorie « Autres collisions avec blessés » comprend les cas survenus hors des chemins publics.
- 2 La catégorie « Autres crimes » comprend les cas de conduite dangereuse, de poursuite, de délit de fuite, de conduite de véhicule routier pendant une interdiction (de conduire).
- 3 Avis de vérification d'un véhicule routier.

Évolution du nombre de collisions au cours des dernières années et portrait par catégories de collisions pour l'année courante

Graphique 1 : Collisions



Graphique 2 : Catégories de collision



Collisions

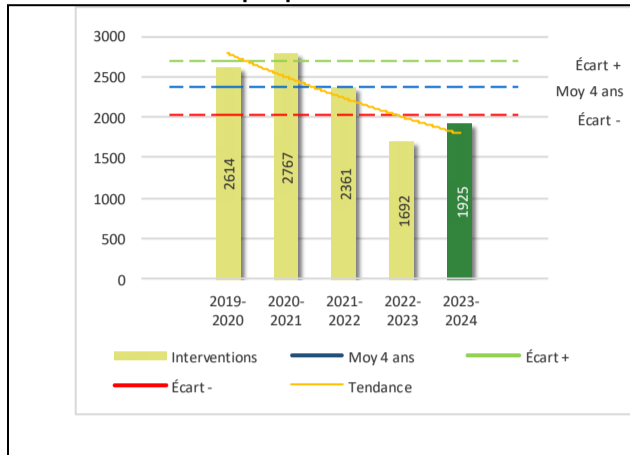
Le graphique 1 permet de constater une tendance à la baisse du bilan routier au cours des cinq dernières années. Le total des collisions de l'année courante, qui est de 68, se situe en dessous de l'écart moyen inférieur. Le bilan des collisions de l'année courante démontre une amélioration significative par rapport aux années antérieures.

La variation la plus importante se situe au niveau des collisions matérielles qui affichent une baisse de 15 de collisions par rapport à l'année précédente. Cette amélioration est en accord avec la tendance observée pour les quatre années précédentes de ce type de collision.

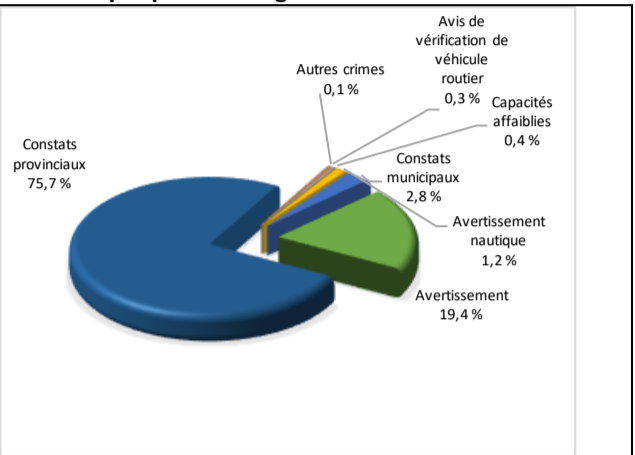
RAPPORT ANNUEL D'ACTIVITÉS

Évolution du nombre d'interventions au cours des dernières années et portrait par catégories d'intervention pour l'année courante

Graphique 3 : Interventions



Graphique 4 : Catégories d'intervention

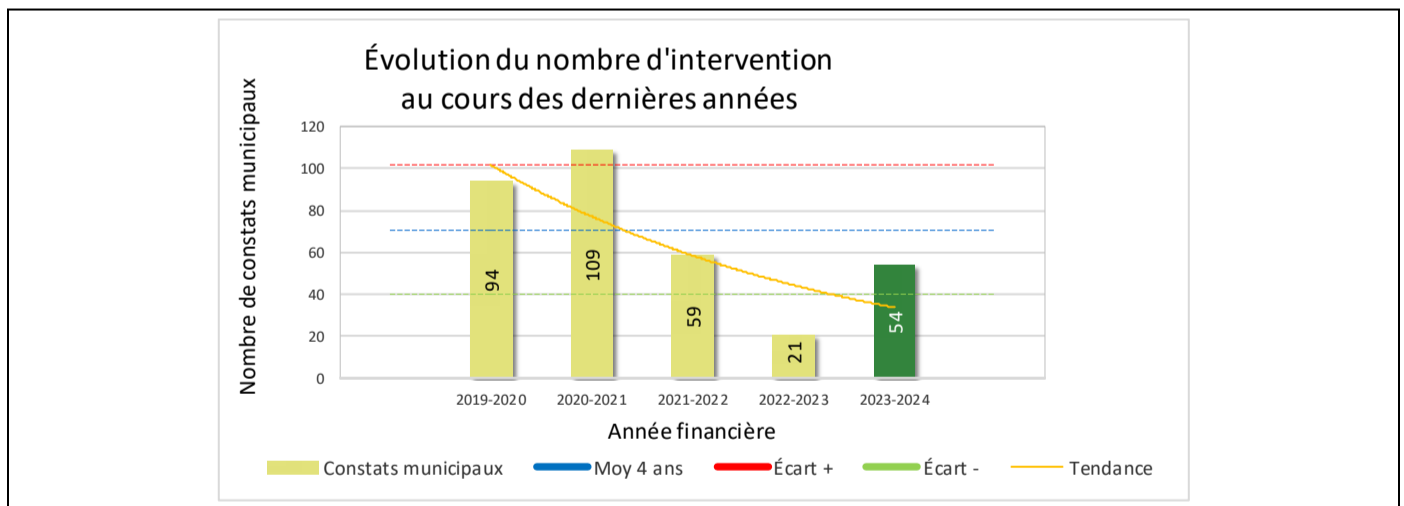


Interventions

Le graphique 3 présente une diminution du nombre d'interventions réalisées au cours de l'année courante par rapport aux années précédentes. Les résultats de l'année courante se situent en dessous de l'écart inférieur ce qui signifie que les résultats présentent une un recul statistiquement significatif par rapport au bilan des quatre dernières années de la MRC.

La variation la plus importante se situe au niveau des constats provinciaux qui affichent une augmentation de 138 interventions par rapport à l'année précédente.

Graphique 5 : Constats municipaux au cours des dernières années



Le graphique 5 présente l'évolution des constats municipaux au cours des dernières années. Une augmentation de 33 constats municipaux par rapport à l'année dernière est constatée pour l'année en cours.

RAPPORT ANNUEL D'ACTIVITÉS

Règlements municipaux

Tableau 2 Nombre de constats émis pour des infractions aux règlements municipaux sur le territoire au cours des dernières années

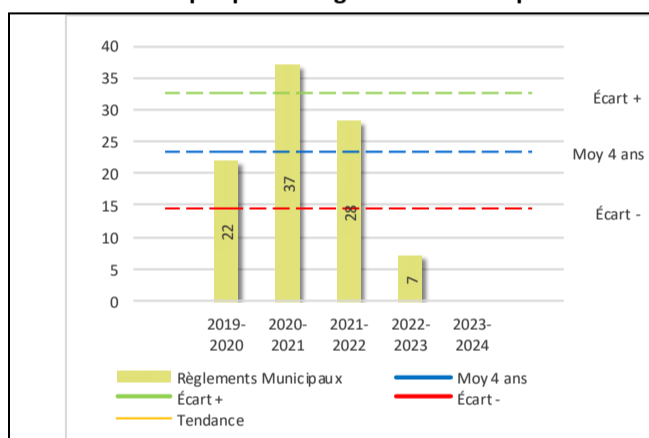
Domaine	2019-2020	2020-2021	2021-2022	2022-2023	2023-2024
1) Alarmes ¹	0	0	0	0	0
2) Vente	0	0	0	0	0
3) Circulation ²	6	20	6	2	0
4) Paix, bon ordre et sécurité publique	12	13	12	2	0
5) Nuisance	4	4	10	3	0
Total :	22	37	28	7	0

1 Les « Alarmes » du Tableau 2 font référence à des constats municipaux émis en vertu de la réglementation existante suite à des déplacements non fondés; tandis que les « Alarmes » du Tableau 3 sont des alarmes relayées par un central au CGA donnant lieu à un déplacement, mais pas nécessairement à un constat.

2 Types d'infraction de la circulation : endroits interdits, virages en « U », avertissement sonore, crissement des pneus, courses, et autres infractions impliquant des piétons, des animaux, des véhicules lourds, des véhicules d'urgence, etc.

Évolution du nombre de constats émis pour des infractions aux règlements municipaux au cours des dernières années et portrait par catégories d'intervention pour l'année courante

Graphique 6 : Règlements municipaux



Graphique 7 : Catégories d'intervention



Le graphique 6 démontre qu'il n'y a eu aucun constat d'émis pour des infractions aux règlements municipaux cette année. Le nombre d'infractions aux règlements municipaux sont en baisse et c'est ce qui explique qu'aucun constat d'infractions n'a été émis en lien avec les cinq domaines qui sont : les alarmes, la vente, la circulation, la paix, bon ordre et sécurité publique ainsi que la nuisance. Il est important de préciser qu'une mise à jour du règlement G4-2019 concernant la sécurité, la paix, l'ordre et le bien-être général est actuellement en préparation. L'objectif de cette mise à jour vise l'harmonisation du règlement avec ce qui se fait dans les autres municipalités de la MRC. »

RAPPORT ANNUEL D'ACTIVITÉS

Cartes d'appel

Depuis le 1^{er} décembre 2021, une nouvelle priorité a été ajoutée, soit la priorité 0. Il est donc possible qu'une baisse du total des cartes d'appel de priorité 1 soit observée.

Les définitions des priorités sont les suivantes :

- **Priorité 0**
Événement *critique à très haut risque* pour la sécurité des personnes et nécessitant une *intervention policière immédiate*.
- **Priorité 1**
Événement *à risque* ou nécessitant une *intervention policière rapide*.
- **Priorité 2**
Événement *sans risque* pour la sécurité des personnes et pour lequel *l'intervention policière est différée, avec déplacement* policier, sur rendez-vous ou après avoir répondu aux événements P0 ou P1 en cours.
- **Priorité 3**
Événement *sans risque* pour la sécurité des personnes et pour lequel *l'intervention policière est différée, sans déplacement* policier, sur rendez-vous téléphonique avec un membre du Centre de réponse aux citoyens (CRC) ou avec un patrouilleur; ou bien par déplacement du citoyen au poste de la Sûreté.

Ce rapport d'activités étant lié aux ententes de service pour la desserte en MRC, les cartes d'appel issues de communautés autochtones ne sont plus compilées depuis le 1^{er} février 2023. Celles-ci font l'objet d'une reddition de compte distincte. Les données antérieures sur les cartes d'appel ont été rétroactivement corrigées pour faciliter la comparaison avec les présentes données.

Tableau 3 Nombre de cartes d'appel sur le territoire au cours des dernières années

	2019-2020		2020-2021		2021-2022		2022-2023		2023-2024	
Priorité 0	n/d		n/d		18		24		25	
Priorité 1	340		378		412		316		276	
Priorité 2	346		604		571		509		495	
Priorité 3	113		188		211		100		121	
Total :	799		1 170		1 212		949		917	
Alarmes¹	Nb	%	Nb	%	Nb	%	Nb	%	Nb	%
	228	29%	113	10%	120	10%	90	9%	106	12%

¹ Les « Alarmes » du Tableau 2 font référence à des constats municipaux émis en vertu de la réglementation existante suite à des déplacements non fondés; tandis que les « Alarmes » du Tableau 3 sont des alarmes relayées par un central au CGA donnant lieu à un déplacement, mais pas nécessairement à un constat.

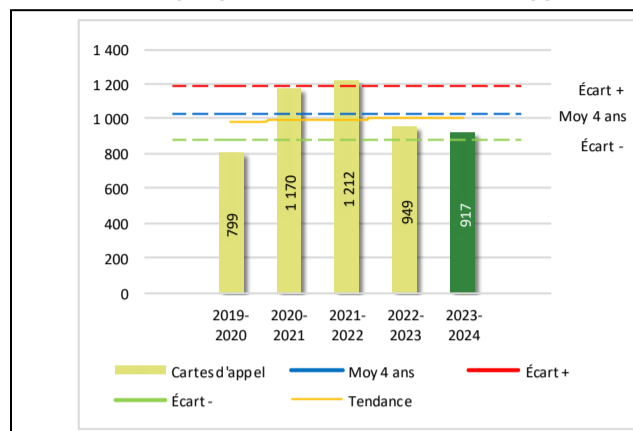
Le tableau 3 des cartes d'appel trace le portrait des données de l'année courante par catégories. Par rapport à l'année précédente, le nombre total de cartes d'appel a diminué de 32.

De plus, il est important de souligner le nombre d'appels et de dossiers traités par le *Centre de réponse aux citoyens* (CRC). Le CRC vise à offrir une alternative pour le citoyen qui communique avec la Sûreté via un centre de gestion des appels (CGA) et ce, pour les appels et/ou dossiers ne requérant pas le déplacement d'un policier. Pour l'année 2023 -2024, les policiers assignés au CRC ont répondu à 11 appels et ont ouvert 6 dossiers pour la MRC de La Vallée-du-Richelieu.

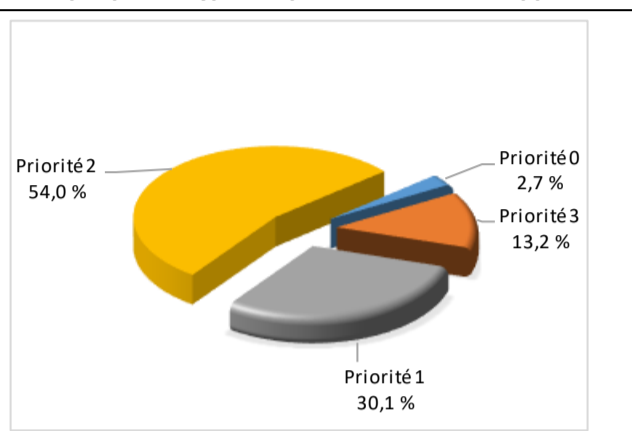
RAPPORT ANNUEL D'ACTIVITÉS

Évolution du nombre de cartes d'appel au cours des dernières années et portrait par types de priorité de cartes d'appel pour l'année courante

Graphique 8 : Nombre de cartes d'appel



Graphique 9 : Types de priorité de cartes d'appel



Le graphique 8 illustre la fluctuation du nombre total de cartes d'appel au cours des cinq dernières années. Le nombre de cartes d'appel enregistré pour cette année se situe en dessous de la moyenne. Cependant, cet écart demeure dans la zone d'écart moyen.

RAPPORT ANNUEL D'ACTIVITÉS

La criminalité

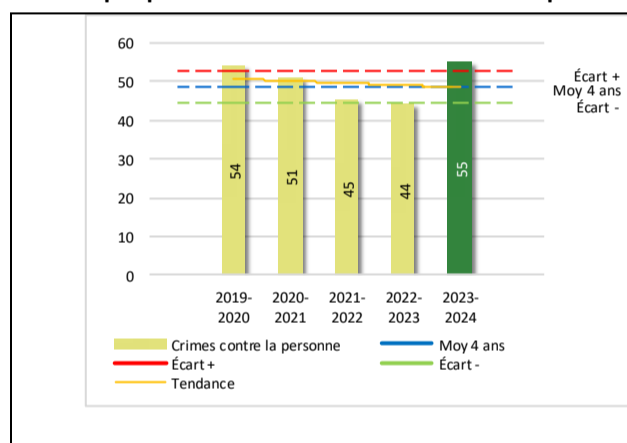
Tableau 4 Nombre de crimes contre la personne sur le territoire au cours des dernières années

	2019-2020	2020-2021	2021-2022	2022-2023	2023-2024
1000- Crimes contre la personne ¹					
Infractions entraînant la mort	0	0	0	0	0
Agressions sexuelles	5	3	11	10	7
Voies de fait	26	39	17	23	26
Vols qualifiés	0	0	0	0	0
Autres crimes contre la personne ²	23	9	17	11	22
Crimes contre la personne :	54	51	45	44	55

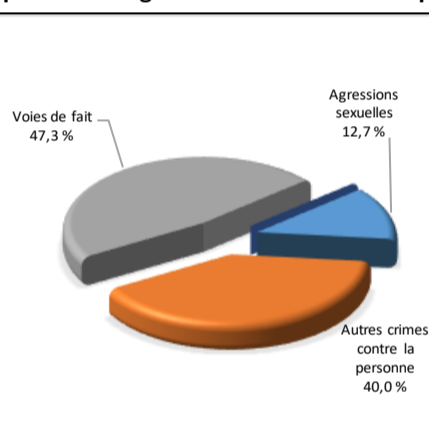
- 1 La section « Crimes contre la personne » présente le nombre de victimes d'actes criminels. Les sections suivantes présentent le nombre de dossiers opérationnels.
- 2 À titre informatif, les « Autres crimes contre la personne » incluent les cas d'enlèvement, de séquestration, d'extorsion, de profération de menaces, d'intimidation, etc.

Évolution du nombre de crimes contre la personne au cours des dernières années et portrait par catégories de crime contre la personne pour l'année courante

Graphique 10 : Nombre de crimes contre la personne



Graphique 11 : Catégories de crime contre la personne



Le graphique 10 présente le nombre de crimes contre la personne au cours des cinq dernières années. Nous constatons que la donnée de cette année se situe au-dessus de la moyenne.

Les résultats de l'année courante se situent au-dessus de l'écart supérieur. Les résultats accusent un recul statistiquement significatif par rapport au bilan des quatre dernières années de la MRC.

Le graphique 11 spécifie le nombre d'événements pour chacune des catégories des crimes contre la personne. Les voies de fait sont le type de crimes le plus fréquent pour cette année.

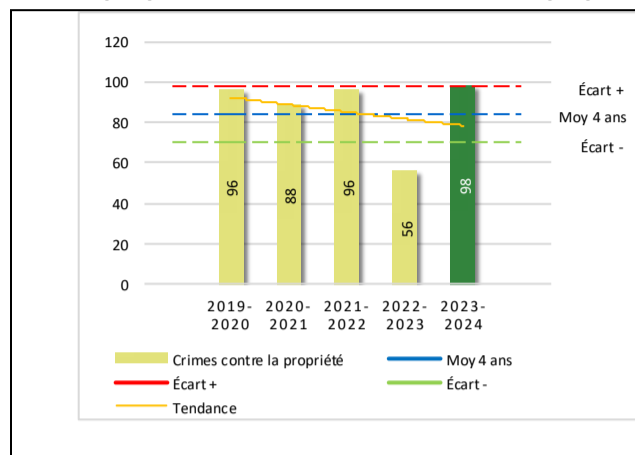
Tableau 5 Nombre de crimes contre la propriété sur le territoire au cours des dernières années

	2019-2020	2020-2021	2021-2022	2022-2023	2023-2024
2000- Crimes contre la propriété					
Incendies criminels	2	4	2	1	10
Introductions par effraction	22	13	20	9	6
Vols simples	24	17	26	13	31
Vols de véhicule	9	9	3	6	11
Recels	6	5	11	1	0
Fraudes	22	28	26	17	30
Méfais	11	12	8	9	10
Crimes contre la propriété :	96	88	96	56	98

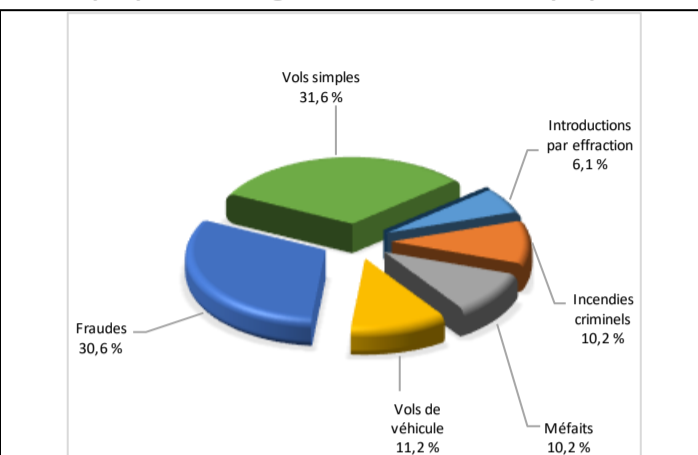
RAPPORT ANNUEL D'ACTIVITÉS

Évolution du nombre de crimes contre la propriété au cours des dernières années et portrait par catégories de crime contre la propriété pour l'année courante

Graphique 12 : Nombre de crimes contre la propriété



Graphique 13 : Catégories de crime contre la propriété



Le graphique 12 présente le nombre de crimes contre la propriété des cinq dernières années.

Les résultats de l'année courante se situent dans la zone d'écart moyen. Les résultats accusent un recul statistiquement par rapport au bilan des quatre dernières années de la MRC.

Le graphique 13 indique le nombre d'événements pour chacune des catégories de crimes contre la propriété. Les vols simples sont le type de crimes le plus fréquent au cours de l'année.

Tableau 6 Autres criminalités et interventions sur le territoire au cours des dernières années

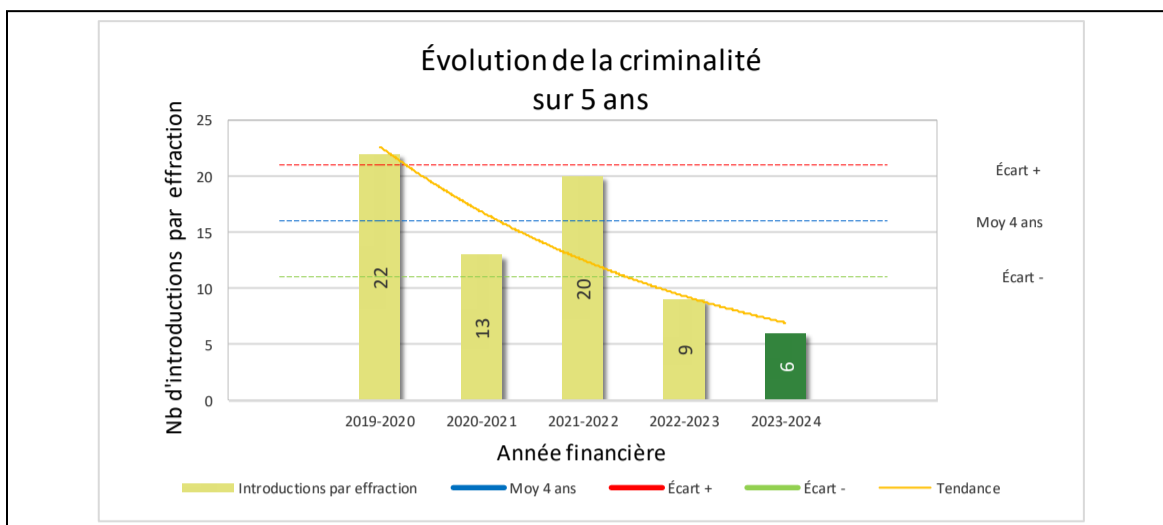
	2019-2020	2020-2021	2021-2022	2022-2023	2023-2024
Autres criminalités					
3000- Autres infractions au Code criminel ¹	16	13	4	5	7
4000 5000 - Loi régl. drogues et stupéfiants	4	5	4	1	1
6000- Infractions aux autres lois fédérales	0	2	0	2	0
7000- Infractions aux lois provinciales	38	11	6	16	6
Autres criminalités :	58	31	14	24	14
Activités policières					
A- Assistanes	5	1	10	10	21
B- Permis	1	1	1	1	3
E- Enquêtes	48	34	36	51	47
F- Événements relatifs à la RACJ ²	0	0	4	3	2
P- Objets perdus ou trouvés	3	2	6	3	4
R- Interventions policières ³	44	32	46	76	70
V- Véhicules retrouvés ou remisés	7	2	7	9	3
X- Interpellation, observation et autre	40	24	26	30	53
Activités :	148	96	136	183	203
Total criminalité et activités :	356	266	291	307	370

1 La catégorie « Autres infractions au Code criminel » comprend différentes infractions telles : utilisation de monnaie contrefaite, avoir troublé la paix, évasion d'une garde légale, action indécente, production et distribution de pornographie juvénile, voyeurisme, leurre au moyen d'un ordinateur, appel téléphonique indécent, menace, incitation publique à la haine, etc.

2 La Régie des alcools, des courses et des jeux.

3 La catégorie « Interventions policières » comprend notamment les cas suivants : plainte de bruit, chicane de famille, service d'ordre, escorte de véhicule, affaire civile, transfert de détenu et de personne en crise, assistance au public, prise d'empreintes digitales, personne en détresse, etc.

GRAPHIQUE 14 : INTRODUCTIONS PAR EFFRACTION AU COURS DES DERNIÈRES ANNÉES



Le graphique 14 démontre que le nombre d'introductions par effraction de cette année, le nombre de six est inférieur au nombre moyen d'introductions par effraction depuis les quatre dernières années.

Ce type de crime présente une amélioration statistiquement significative par rapport aux années antérieures.

INTERVENTIONS EN MILIEU SCOLAIRE / JEUNESSE⁵

Cette section présente les différentes interventions réalisées en milieu scolaire. Elles sont donc distinctes des informations insérées dans la section « Prévention » au début du rapport annuel.

Le nombre d'élèves rencontrés dans le tableau suivant est en lien avec les dossiers d'enquête ou de tous types de rencontres.

INTERVENTIONS EN MILIEU SCOLAIRE / JEUNESSE	Année courante
Nombre d'enquêtes relatives au PIMS	n.d. ⁵
Nombre d'élèves rencontrés	n.d. ⁵
Nombre d'établissements scolaires où une enquête a eu lieu	n.d. ⁵
Nombre d'établissements scolaires sur le territoire	4

⁵ La Sûreté est actuellement en négociation depuis le 1^{er} avril 2022 avec l'Association des policières et policiers provinciaux du Québec (APPQ) relativement au renouvellement du contrat de travail de ses membres. Pendant la durée de ces négociations, le personnel d'encadrement des postes de la Sûreté a mis en place une méthode alternative de collecte d'information des activités policières. Conséquemment et bien que les activités continuent d'être réalisées sur le terrain, il sera difficile de comparer les statistiques antérieures des postes avec celles qui sont et seront collectées et analysées pendant l'application des moyens de sensibilisation par les membres de l'APPQ.

INTERVENTIONS PAR DES UNITÉS DE SOUTIEN ET MESURES D'URGENCE

Cette section présente les interventions réalisées sur le territoire de la MRC par des unités de soutien régionales ou de mesures d'urgence au cours de l'année. Voici les détails de ces interventions.

MISSION / TYPE DE SUPPORT	NOMBRE DE MISSION/SUPPORT	NOMBRE DE POLICIERS	DURÉE TOTALE - HEURES
Maître-chien	1	1	1
Interventions spécifiques : Recherches en forêt, maintien et rétablissement de l'ordre, sauveteurs etc.	1	5	50
Plongeurs	2	7	101
TOTAL	4	13	152

En collaboration avec le Bureau de coordination et du soutien opérationnel (BCSO) du district Sud, les patrouilleurs de soutien MRC ont participé à des activités en sécurité routière. Lors de ces activités, ils ont émis des constats ou avertissements. À noter que le nombre de constats et avertissements sont inclus dans le nombre total présenté au tableau 1.

La Division de l'intervention en crime organisé a effectué, en compagnie de nos patrouilleurs, six visites dans les bars et restaurants sur le territoire de la MRC de La Vallée-du-Richelieu.

ACTIVITÉS DIGNES D'INTÉRÊT ET ÉVÉNEMENTS MAJEURS

Voici les activités dignes d'intérêt et les événements majeurs ayant eu lieu au cours de l'année et qui n'ont pas été mentionnés dans les sections précédentes.

- La division de l'intervention sur le crime organisé a procédé à deux visites les 9 et 22 juin dans les locaux d'un groupe de motards hors-la-loi à Saint-Charles-sur-Richelieu. L'équipe a procédé à la vérification de l'établissement afin de s'assurer du respect des lois et règlements en vigueur. Le 22 juin une interception routière en lien a été faite sur le 4e rang Sud à Saint-Charles-sur-Richelieu.
- Le service des enquêtes sur la contrebande a mené une perquisition à Saint-Antoine-sur-Richelieu. Sur place, 200 plants de cannabis, 10 500 grammes de cannabis en vrac ainsi que de l'équipement de production ont été saisis.
- Il y a eu un glissement de terrain le 18 décembre derrière deux résidences de la rue des Saules à Saint-Antoine-sur-Richelieu en raison d'une forte précipitation de pluie combinée à la fonte des neiges. Un périmètre de sécurité fut installé par le service des incendies et les résidents touchés furent évacués et relocalisés temporairement.

La Sûreté effectue une révision de courtoisie pour ce rapport.