



# RAPPORT ANNUEL D'ACTIVITÉS

POSTE DE LA MRC D'ABITIBI-OUEST  
DE LA SÛRETÉ DU QUÉBEC

DU 1<sup>ER</sup> AVRIL 2024  
AU 31 MARS 2025



## LISTE DES ABRÉVIATIONS, DES SIGLES ET DES ACRONYMES

---

|               |  |
|---------------|--|
| APPQ          | Association des policières et policiers du Québec                            |
| ASRP          | Approche stratégique en résolution de problèmes                              |
| AVVR          | Avis de vérification d'un véhicule routier                                   |
| Bimestre      | Période de deux mois consécutifs   |
| BCSO          | Bureau de coordination et de soutien opérationnel                            |
| CGA           | Centre de gestion des appels   |
| CRC           | Centre de réponse aux citoyens   |
| CSMRC         | Centre de services MRC   |
| CSP           | Comité de sécurité publique  |
| DG            | Directeur général  |
| DGA           | Directeur général adjoint  |
| ÉMIPIC        | Équipe mixte d'intervention - Policiers et intervenants communautaires       |
| MRC           | Municipalité régionale de comté  |
| NSPP          | Normes et standards en police de proximité                                   |
| OPS           | Opération spéciale   |
| PARL          | Plan d'activité régional et local  |
| PIMS          | Programme d'intervention en milieu scolaire                                  |
| PLI-Municipal | Plan de lutte contre l'intimidation des élus et des gestionnaires municipaux |
| RACJ          | Régie des alcools, des courses et des jeux                                   |
| SIGMA         | Système informatisé de la gestion des mobiles et des appels                  |
| SRAO          | Système de répartition des appels par ordinateur                             |
| TAQ           | Tableau d'activités quotidiennes   |
| TBG           | Tableau de bord de gestion   |

## MOT DU RESPONSABLE DE POSTE

---



C'est avec plaisir que je vous présente le rapport annuel d'activités du poste de la MRC d'Abitibi-Ouest de la Sûreté du Québec pour l'année financière 2024-2025. Conformément à nos engagements ainsi qu'aux priorités déterminées par le CSP, le déploiement de nos actions se poursuit sur l'ensemble du territoire couvert.

Vous retrouverez notamment dans ce rapport, les activités réalisées en lien avec les priorités locales ainsi que les statistiques relatives à la sécurité routière, aux règlements municipaux, aux événements criminels et finalement, celles au traitement des cartes d'appel.

Ce rapport et ses résultats vous permettront d'assurer le suivi de la performance des services de la Sûreté du Québec.

A handwritten signature in blue ink, appearing to be 'Stéphane LeBourdais'.

Stéphane LeBourdais, responsable de poste

## PRIORITÉS LOCALES<sup>2</sup>

Voici les priorités locales identifiées par le CSP pour l'année 2024-2025 et le bilan des activités réalisées.

### *Priorité 1: Intervenir en matière de stupéfiants*

| DESCRIPTION DES ACTIVITÉS | COMMENTAIRES   | NB ACTIVITÉS |
|---------------------------|--|--------------|
| Trafic de stupéfiants     | Patrouille dans un endroit extérieur ou public pour consommation ou vente de stupéfiants | 9            |
|                           | Visite ciblée d'un commerce ou d'un bar  | 18           |
|                           | Interventions en lien avec les stupéfiants dans un lieu privé                            | 13           |

### *Priorité 2 : Intervenir en sécurité routière*

| DESCRIPTION DES ACTIVITÉS   | COMMENTAIRES                              | NB ACTIVITÉS |
|---|---|--------------|
| Cinémomètre   | Interceptions, constats et avertissements | 1805         |
| Surveillance de l'utilisation du cellulaire au volant   |   | 215          |
| Surveillance du port de la ceinture de sécurité   |   | 164          |
| Respect des feux de circulation, des virages à droite au feu rouge et de la signalisation                                     |   | 42           |
| Surveillance des zones scolaires et suivi des autobus scolaires   |   | 218          |
| Patrouilles ciblées/barrages statiques de contrôles de la conduite d'un véhicule sous l'influence de l'alcool ou de la drogue |   | 1093         |

### *Priorité 3: Assurer une présence policière dans les municipalités*

| DESCRIPTION DES ACTIVITÉS  | COMMENTAIRES   | NB ACTIVITÉS |
|--|--|--------------|
| Assurer une présence policière régulière dans les municipalités de notre MRC d'une durée d'au moins 30 minutes par présence. | Patrouille dans les municipalités, rangs, secteurs chalets et sites de villégiature. | 73           |

<sup>2</sup> La comparaison des statistiques de poste pour la période s'échelonnant d'avril 2022 à septembre 2024 doit être faite avec prudence. Compte tenu d'une méthode alternative de collecte de données lors de la tenue de moyens de sensibilisation des membres de l'APPQ, lesquels ont pris fin à la suite de la conclusion d'une entente.

## DEMANDES PONCTUELLES DES ÉLUS ET DES CITOYENS

Voici les demandes ponctuelles des élus et des citoyens qui ont été adressées à la Sûreté au cours de la dernière année.

| DESCRIPTION DES DEMANDES<br>(ACTION* V, T, C) |     | COMMENTAIRES  | Nb<br>REQUÊTES |
|---|-----|---|----------------|
| Requête en matière de sécurité routière       | (C) | Problème d'arrêt obligatoire à Duparquet. La signalisation a été modifiée et des vibreurs ajoutés.  | 1              |
| Requête en matière de sécurité routière       | (C) | Plainte de circulation/vitesse en lien avec le transport de bois en longueur dans le Rang 8 et 9 à La Sarre, secteur Authier.   | 1              |
| Requête en matière de sécurité routière       | (C) | Plainte de circulation/vitesse en lien avec le transport de bois en longueur à Saint-Vital-de-Clermont.   | 1              |
| Itinérance au Parc de la rue du Parc La Sarre | (T) | Demande concernant des personnes en situation d'itinérance qui perturbent la paix des résidents du HLM voisins du parc. Plusieurs vérifications préventives et répressives de faite ainsi que des démarches d'atténuations d'impacts avec le voisinage par une agente et la travailleuse sociale. | 5              |
| Requête en matière de sécurité routière       | (C) | Problématique de vitesse sur la rue Bergeron, à Taschereau. Des constats ont été émis.  | 1              |

### \*LÉGENDE

**(V) En validation** : Requêtes reçues et en période d'évaluation afin de confirmer si elles sont fondées ou non et si elles nécessitent des interventions spécifiques.

**(T) En traitement** : Requêtes validées et fondées pour lesquelles des activités sont effectuées afin de régler la problématique visée (ex. : patrouilles, surveillances, radar, etc.).

**(C) Clos** : Requêtes qui sont résolues à la suite des activités effectuées ou qui sont non fondées.

## PRÉVENTION<sup>3</sup>

Toujours en réponse aux besoins et aux réalités locales, les postes de la Sûreté tiennent des activités de prévention dans l'ensemble des municipalités qu'ils desservent, c'est-à-dire des mesures proactives et non pénales, qui ont pour but spécifique de réduire la criminalité en agissant sur les facteurs qui la déterminent, sur les circonstances et l'environnement dans lesquels sont commis les délits.

La grande majorité des activités de prévention se tiennent au quotidien, dans le cadre des interventions de l'ensemble des patrouilleurs.

Voici les principales activités de prévention réalisées au cours de la dernière année :

### Activités de prévention réalisées au cours de l'année

| DESCRIPTION DES ACTIVITÉS                    | COMMENTAIRES  | Nb ACTIVITÉS |
|--|---|--------------|
| Opération conjointe avec contrôleurs routier | Opération conjointe avec les contrôleurs routiers afin de vérifier les pneus et la consommation d'alcool.                                       | 1            |
| Visites de bars                              | Visites dans les bars afin de présenter le programme de prévention « <i>Toutant correct ?</i> ».  | 5            |
| Distributions de dépliants                   | - Distribution de dépliants de prévention en motoneige auprès des motoneigistes.<br>- Dans le cadre de l'ONC VPI, en partenariat avec la maison | 15           |

<sup>3</sup> La comparaison des statistiques de poste pour la période s'échelonnant d'avril 2022 à septembre 2024 doit être faite avec prudence. Compte tenu d'une méthode alternative de collecte de données lors de la tenue de moyens de sensibilisation des membres de l'APPQ, lesquels ont pris fin à la suite de la conclusion d'une entente.

# RAPPORT ANNUEL D'ACTIVITÉS

|                                      |   |    |
|--------------------------------------|---|----|
|                                      | <p>d'hébergement l'Émeraude, des outils de prévention tel que « SOS violence conjugale », « Rebâtir », etc.</p> <ul style="list-style-type: none"> <li>- Distribution d'affiches « réalité augmentée » qui portent sur la prévention de la conduite avec les capacités affaiblies.</li> <li>- Présence familière de la CLPC et de la travailleuse sociale dans le secteur du parc Rotary. Distribution de dépliants « vous êtes témoin/victime d'acte criminel ».</li> <li>- Distribution de dépliants dans les commerces qui vendent des scooters afin que ceux-ci les remettent aux acheteurs.</li> <li>- Distribution d'un document de prévention portant sur la fraude au Uniprix et au Jean Coutu. Le document a été distribué aux aînés lors de la livraison de leurs médicaments.</li> <li>- Distribution de dépliants de prévention en lien avec les autobus scolaire lors de barrages « M'as-tu vu ? ».</li> </ul> |    |
| Présentation dans une école          | <ul style="list-style-type: none"> <li>- Présentation de la conférence « CyberSûreté: Mission Techno-LOGIQUE » à des élèves de la Cité étudiante Polyno.</li> <li>- Capsules « La Force de s'exprimer » à l'école du Royal-Roussillon - Pavillon Tremblay.</li> <li>- Simulations d'événements d'abus de drogues et d'alcool à la Cité étudiante Polyno.</li> <li>- La CLPC ainsi que le régisseur en transport scolaire rencontrent des élèves du primaire pour leur présenter des conseils de sécurité en lien avec les autobus scolaires.</li> <li>- Rencontre de 4 classes de l'école Boréale afin de transmettre des conseils de sécurité en lien avec les autobus scolaire</li> </ul>   | 19 |
| Présentation aux aînés               | <ul style="list-style-type: none"> <li>- La CLPC a fait la présentation « Aîné-Avisé » aux membres du Réseau libre savoir.</li> <li>- Dans le cadre de la semaine de la prévention de la criminalité, la CLPC fait une présentation « prévenir la fraude ça débute avec vous » à 50 aînés de différents milieux.</li> <li>- Présentation aux aînés dans le cadre de la semaine de la prévention de la maltraitance envers les aînés.</li> <li>- Une agente fait la présentation « Prévenir la fraude, ça débute avec vous ! » au Centre de Femmes L'Érige.</li> </ul>   | 6  |
| Opération cinémomètre vivant         | <ul style="list-style-type: none"> <li>- Opération cinémomètre vivant aux abords de l'école Le Phénix.</li> </ul>   | 2  |
| Présence à une table de concertation | <ul style="list-style-type: none"> <li>- La CLPC participe à un comité clinique pour une problématique d'appels à la police de la part d'une personne vulnérable.</li> <li>- La CLPC assiste à la table violence conjugale et agression sexuelle de l'Abitibi-Ouest.</li> </ul>   | 2  |

## POLICE DE PROXIMITÉ<sup>4</sup>

La Sûreté du Québec s'est formellement engagée dans une approche professionnelle de type communautaire. Cette philosophie de travail comprend les cinq grands principes suivants :

- La présence familière;
- La qualité du service aux citoyens;
- Le partenariat avec la population;
- La consultation de la clientèle;
- La résolution de problèmes.

Cette section présente les principales activités réalisées par l'approche de police de proximité.

### Présence familière et Approche RELAIS

La Sûreté du Québec s'est formellement engagée dans une approche professionnelle de type communautaire. Cette philosophie de travail s'appuie sur les cinq grands principes de la police de proximité; dont l'une est la présence familière.

L'approche RELAIS favorise une interaction plus directe entre les policiers et les acteurs clés de la communauté. Cette multiplication de contacts et d'échanges concernant des enjeux de sécurité publique permet d'offrir un service de qualité bonifié se voulant proactif dans la démarche de résolution de problèmes, mais également adapté aux différentes réalités du territoire.

L'approche veut établir des liens privilégiés avec des acteurs clés provenant de 6 grandes sphères d'activités. Il s'agit d'une vision intégrée, de concertation et de résolution de problème en sécurité publique. Voici les principales activités réalisées.

| DESCRIPTION DES ACTIVITÉS | COMMENTAIRES  | NB ACTIVITÉS |
|---------------------------|---|--------------|
| Approche RELAIS           | Rencontres ou échanges avec maires, conseillers municipaux, directeurs généraux, responsable du loisir et des sports, contremaître de la ville. | 152          |

<sup>4</sup> La comparaison des statistiques de poste pour la période s'échelonnant d'avril 2022 à septembre 2024 doit être faite avec prudence. Compte tenu d'une méthode alternative de collecte de données lors de la tenue de moyens de sensibilisation des membres de l'APPQ, lesquels ont pris fin à la suite de la conclusion d'une entente.

# RAPPORT ANNUEL D'ACTIVITÉS

## Programme de cadets

Le Programme de cadets de la Sûreté existe depuis 2009. Au fil des années, le nombre de cadets, ainsi que le nombre de MRC intéressées à ce programme n'ont cessé d'augmenter. Les coûts liés au programme sont partagés entre la Sûreté et le partenaire municipal impliqué. De plus, depuis 2021, la Sûreté autorise la bonification du Programme de cadets avec l'ajout d'heures bonifiées, et ce, financées entièrement par les partenaires qui en font la demande.

À cet effet, la MRC se prévaut des services de cadets depuis 2020. L'été dernier, 2 cadets sont venus bonifier l'offre de la Sûreté du Québec sur notre territoire.

Le Programme de cadets permet d'accentuer la visibilité de l'organisation sur son territoire, de soutenir le modèle de police de proximité et de bonifier l'offre de service en prévention de la criminalité. Il représente donc un service à valeur ajoutée pour plusieurs types de clientèle, soit les citoyens et les MRC/municipalités (visibilité), les cadets (recrutement et développement), les policiers (soutien) et la Sûreté.

Récemment, la raison d'être du Programme de cadets a été précisée, en fonction de trois objectifs mesurables, soit :

- Élargir le nombre d'activités de prévention, de parrainage ou de rapprochement avec les communautés, en période estivale.
- Offrir une expérience de travail au sein d'un milieu policier pour les étudiants aspirants policiers.
- Maintenir le nombre potentiel de candidats-cadets pour le recrutement de policiers de la Sûreté.

Les responsables de poste et les coordonnateurs désignés, de concert avec les élus, participent à la planification des tâches des cadets en considérant l'ensemble des besoins des partenaires et de la clientèle.

Voici les principales activités qui ont été effectués par les cadets au cours de la dernière année.

| DESCRIPTION DES ACTIVITÉS                  | COMMENTAIRES  | NB ACTIVITÉS |
|--|---|--------------|
| Surveillance à pied                        | Dans un festival, parc, école, événement sportif, événement culturel, etc.  | 112          |
| Participation à un programme de prévention | Aîné-Avisé, Échec au crime, Génivélo, etc.  | 58           |
| Approche RELAIS                            | Rencontres ou échanges avec maires, conseillers municipaux, directeurs généraux, responsable du loisir et des sports, contremaître de la ville. | 29           |

## Activités communautaires réalisées au cours de l'année

Cette section présente les activités communautaires dans lesquelles les membres du poste se sont impliqués au cours de la dernière année.

| DESCRIPTION ET COMMENTAIRES   |
|---|
| Participation de sergents et d'agents au Grand Mc Don.  |
| Présence d'une agente à l'heure du conte au CPE Bout'Chou.  |
| L'agente rencontre les responsables de la maison d'hébergement l'Émeraude. Ceux-ci font une présentation de leurs services aux responsables d'équipes du poste. |
| Présence d'agents au bingo communautaire à la résidence du Patrimoine.  |
| Distribution de friandises à l'occasion de l'Halloween.   |
| Présence d'agents au tournoi de hockey social pour adultes de Dupuy.  |
| Présence d'agents aux Jardins du Patrimoine afin de discuter avec des aînés.  |
| Présence d'agents à la parade de Noël.  |
| Présence des policiers de La Sarre à la collecte de fonds pour la guignolée des médias.   |
| Les policiers de La Sarre ont organisé un dîner pizza à l'occasion de Noël à l'école Dupuy.   |
| La CLPC était présente à l'aréna à l'occasion de la partie d'hockey organisé par l'école Polyno. L'agent PIMS était dans l'équipe des professeurs.              |
| Présence de patrouilleurs au tournoi de hockey M11 de Dupuis.   |
| Présence d'agents au bingo du CHSLD de Macamic.   |
| Présence d'agents au souper spaghetti au club de l'amitié des handicapés d'Abitibi-Ouest.   |
| Accueil de jeunes dans le cadre du programme « policier d'un jour ».  |

## STATISTIQUES OPÉRATIONNELLES

---

Cette section est consacrée aux statistiques de :

- Sécurité des réseaux de transport
- Règlements municipaux
- Cartes d'appel
- Criminalité

Les résultats qui vous sont présentés dans cette section vous permettront d'apprécier tout particulièrement la performance de la Sûreté au cours de la dernière année.

Afin de mettre ces données en perspective et d'en analyser l'évolution, vous pouvez également les comparer avec les données des quatre dernières années.

De plus, afin d'en faciliter l'analyse, ces données vous sont présentées à l'aide de deux types de graphiques.

Chacun des graphiques de type « *histogramme* » indique les résultats pour les cinq dernières années. Une ligne trace la moyenne des quatre dernières années.

Ces graphiques permettent aussi de situer les résultats de la dernière année par rapport à la **zone d'écart moyen**. L'écart moyen est calculé à partir de la moyenne des différences entre les données de chacune des années par rapport à la moyenne des quatre dernières années. Visuellement, il s'agit de la zone comprise entre les lignes « écart + » et « écart - ». Les résultats qui s'éloignent de cette zone méritent une attention particulière du CSP.

Des graphiques circulaires, ou de type « *pointe de tarte* », accompagnent également des histogrammes afin d'illustrer plus précisément la répartition des catégories d'événements plus préoccupants.

Notez que les données de cette section concernent l'ensemble du territoire couvert par les effectifs du poste de la MRC d'Abitibi-Ouest. Les résultats pour chacune des municipalités vous sont présentés en annexes.

Un écart aux données présentées dans les rapports annuels précédents peut être attribuable à la modification du statut ou à l'évolution d'un dossier après la production du rapport annuel.

Statistiques extraites du Tableau de bord le : 2025-05-05

## La sécurité des réseaux de transport

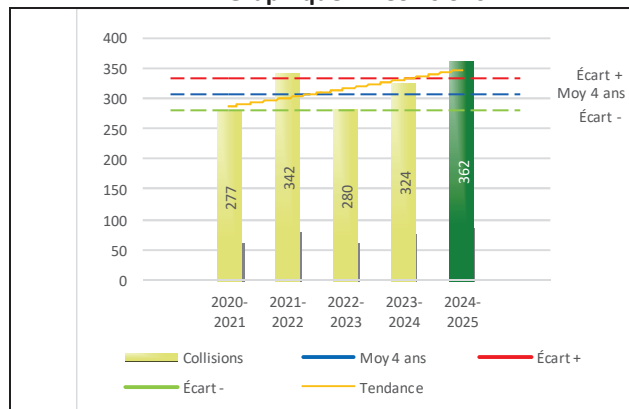
Tableau 1 Nombre de collisions et d'interventions couvertes sur le territoire au cours des dernières années

|                      |   | 2020-2021    | 2021-2022    | 2022-2023    | 2023-2024    | 2024-2025    |
|----------------------|---|--------------|--------------|--------------|--------------|--------------|
| <b>Collisions</b>    |   |              |              |              |              |              |
|                      | Collisions mortelles                        | 0            | 4            | 3            | 0            | 2            |
|                      | Collisions avec blessés graves              | 8            | 7            | 6            | 6            | 5            |
|                      | Collisions avec blessés légers              | 48           | 72           | 46           | 50           | 68           |
|                      | Autres collisions avec blessés <sup>1</sup> | 2            | 6            | 7            | 3            | 1            |
|                      | Collisions matérielles                      | 219          | 253          | 218          | 265          | 286          |
|                      | <b>Sous-total :</b>                         | <b>277</b>   | <b>342</b>   | <b>280</b>   | <b>324</b>   | <b>362</b>   |
| <b>Interventions</b> |   |              |              |              |              |              |
|                      | Avertissements nautiques                    | 64           | 41           | 1            | 6            | 7            |
|                      | Capacités affaiblies                        | 33           | 32           | 55           | 63           | 27           |
|                      | Autres crimes <sup>2</sup>                  | 34           | 34           | 36           | 36           | 37           |
|                      | Constats provinciaux                        | 1 902        | 1 795        | 1 405        | 1 597        | 1 570        |
|                      | Constats municipaux                         | 653          | 525          | 469          | 483          | 605          |
|                      | AVVR <sup>3</sup>                           | 33           | 36           | 30           | 50           | 51           |
|                      | Avertissements                              | 1 139        | 844          | 530          | 561          | 711          |
|                      | <b>Sous-total :</b>                         | <b>3 858</b> | <b>3 307</b> | <b>2 526</b> | <b>2 796</b> | <b>3 008</b> |

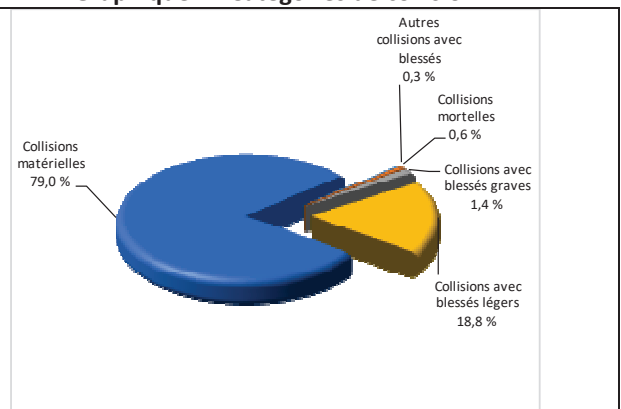
- 1 La catégorie « Autres collisions avec blessés » comprend les cas survenus hors des chemins publics.
- 2 La catégorie « Autres crimes » comprend les cas de conduite dangereuse, de poursuite, de délit de fuite, de conduite de véhicule routier pendant une interdiction (de conduire).
- 3 Avis de vérification d'un véhicule routier.

## Évolution du nombre de collisions au cours des dernières années depuis le 1<sup>er</sup> avril et portrait par catégories de collisions pour l'année courante

Graphique 1 : Collisions



Graphique 2 : Catégories de collision



### Collisions

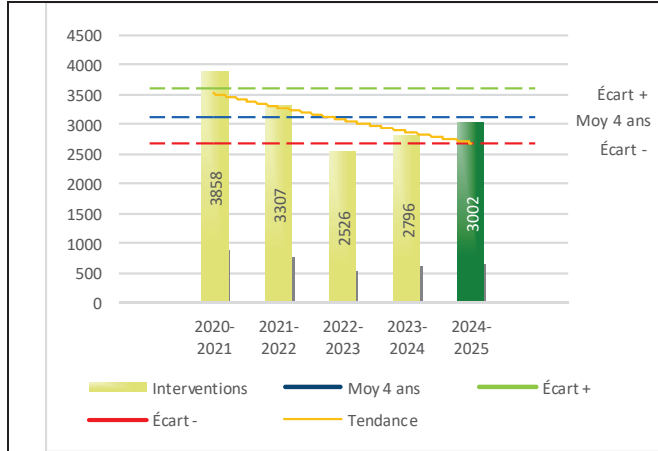
Le graphique 1 permet de constater une tendance à la hausse du bilan routier au cours des cinq dernières années. Le total des collisions de l'année courante, qui est de 362 collisions, se situe au-dessus de l'écart supérieur. Le bilan des collisions de l'année courante accuse un recul significatif par rapport aux années antérieures.

La variation la plus importante se situe au niveau des collisions matérielles qui affichent une augmentation de 21 collisions par rapport à l'année précédente.

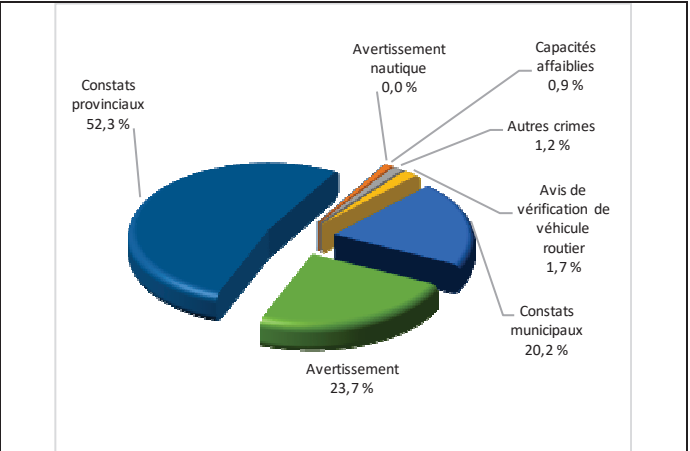
# RAPPORT ANNUEL D'ACTIVITÉS

## Évolution du nombre d'interventions au cours des dernières années et portrait par catégories d'intervention pour l'année courante

Graphique 3 : Interventions



Graphique 4 : Catégories d'intervention



### Interventions

Le graphique 3 présente une augmentation du nombre d'interventions réalisées au cours de l'année courante par rapport aux années précédentes. Les résultats de l'année courante se situent dans la zone d'écart moyen ce qui signifie que les résultats présentent une amélioration statistiquement significative par rapport au bilan des quatre dernières années de la MRC.

La variation la plus importante se situe au niveau des avertissements qui affichent une augmentation de 150 interventions par rapport à l'année précédente.

# RAPPORT ANNUEL D'ACTIVITÉS

## Règlements municipaux

**Tableau 2** Nombre de constats émis pour des infractions aux règlements municipaux sur le territoire au cours des dernières années

| Domaine                                 | 2020-2021  | 2021-2022 | 2022-2023 | 2023-2024  | 2024-2025 |
|---|------------|-----------|-----------|------------|-----------|
| 1) Alarmes <sup>1</sup>                 | 1          | 0         | 0         | 1          | 0         |
| 2) Vente                                | 1          | 0         | 0         | 0          | 0         |
| 3) Circulation <sup>2</sup>             | 50         | 37        | 48        | 52         | 43        |
| 4) Paix, bon ordre et sécurité publique | 29         | 18        | 36        | 50         | 30        |
| 5) Nuisance                             | 20         | 27        | 14        | 15         | 21        |
| <b>Total :</b>                          | <b>101</b> | <b>82</b> | <b>98</b> | <b>118</b> | <b>94</b> |

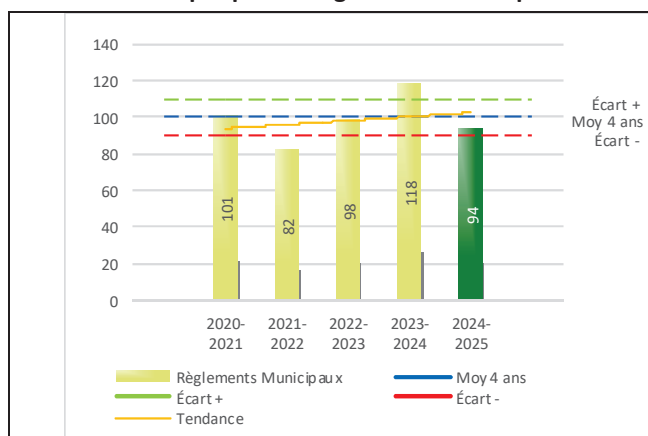
1 Les « Alarmes » du Tableau 2 font référence à des constats municipaux émis en vertu de la réglementation existante suite à des déplacements non fondés; tandis que les « Alarmes » du Tableau 3 sont des alarmes relayées par un central au CGA donnant lieu à un déplacement, mais pas nécessairement à un constat.

2 Types d'infraction de la circulation : endroits interdits, virages en « U », avertissement sonore, crissement des pneus, courses, et autres infractions impliquant des piétons, des animaux, des véhicules lourds, des véhicules d'urgence, etc.

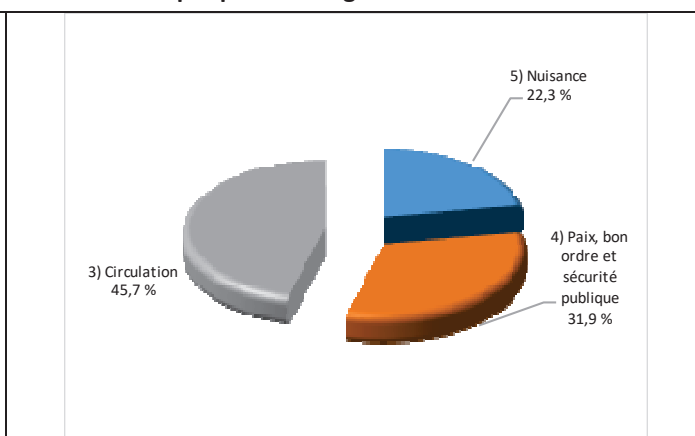
Le nombre de constats émis pour des infractions aux règlements municipaux a connu une diminution au cours de la dernière année. Les policiers ont émis un total de 94 constats. La baisse des constats Paix, bon ordre et sécurité publique est positive considérant les problématiques sociales émergentes en province.

## Évolution du nombre de constats émis pour des infractions aux règlements municipaux au cours des dernières années et portrait par catégories d'intervention pour l'année courante

**Graphique 6 : Règlements municipaux**



**Graphique 7 : Catégories d'intervention**



Le graphique 6 démontre que le nombre de constats municipaux émis cette année est inférieur au nombre moyen de constats émis depuis les quatre dernières années.

Les résultats de l'année courante se trouvent dans la zone d'écart moyen. Les résultats demeurent statistiquement dans la moyenne par rapport au bilan des quatre dernières années de la MRC.

# RAPPORT ANNUEL D'ACTIVITÉS

## Cartes d'appel

Depuis le 1<sup>er</sup> décembre 2021, une nouvelle priorité a été ajoutée, soit la priorité 0. Il est donc possible qu'une baisse du total des cartes d'appel de priorité 1 soit observée.

Les définitions des priorités sont les suivantes :

- **Priorité 0**  
Événement *critique à très haut risque* pour la sécurité des personnes et nécessitant une *intervention policière immédiate*.
- **Priorité 1**  
Événement *à risque* ou nécessitant une *intervention policière rapide*.
- **Priorité 2**  
Événement *sans risque* pour la sécurité des personnes et pour lequel *l'intervention policière est différée, avec déplacement* policier, sur rendez-vous ou après avoir répondu aux événements P0 ou P1 en cours.
- **Priorité 3**  
Événement *sans risque* pour la sécurité des personnes et pour lequel *l'intervention policière est différée, sans déplacement* policier, sur rendez-vous téléphonique avec un membre du Centre de réponse aux citoyens (CRC) ou avec un patrouilleur; ou bien par déplacement du citoyen au poste de la Sûreté.

Ce rapport d'activités étant lié aux ententes de service pour la desserte en MRC, les cartes d'appel issues de communautés autochtones ne sont plus compilées depuis le 1<sup>er</sup> février 2023. Celles-ci font l'objet d'une reddition de compte distincte. Les données antérieures sur les cartes d'appel ont été rétroactivement corrigées pour faciliter la comparaison avec les présentes données.

**Tableau 3 Nombre de cartes d'appel sur le territoire au cours des dernières années**

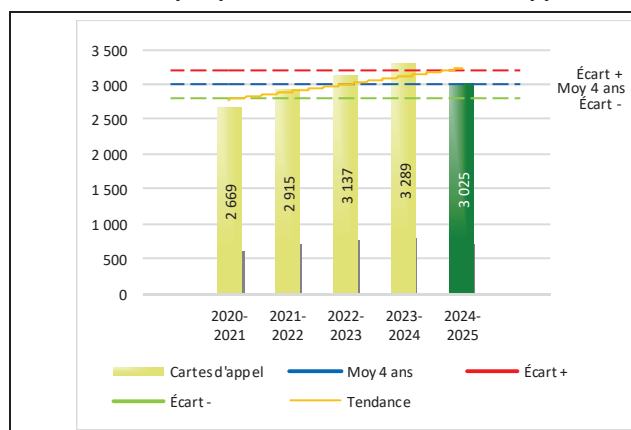
|                            | 2020-2021    |          | 2021-2022    |          | 2022-2023    |          | 2023-2024    |          | 2024-2025    |          |
|----------------------------|--------------|----------|--------------|----------|--------------|----------|--------------|----------|--------------|----------|
| Priorité 0                 | 0            |          | 64           |          | 266          |          | 229          |          | 191          |          |
| Priorité 1                 | 1 048        |          | 1 045        |          | 943          |          | 951          |          | 915          |          |
| Priorité 2                 | 1 400        |          | 1 568        |          | 1 619        |          | 1 774        |          | 1 612        |          |
| Priorité 3                 | 221          |          | 238          |          | 309          |          | 335          |          | 307          |          |
| <b>Total :</b>             | <b>2 669</b> |          | <b>2 915</b> |          | <b>3 137</b> |          | <b>3 289</b> |          | <b>3 025</b> |          |
| <b>Alarmes<sup>1</sup></b> | <b>Nb</b>    | <b>%</b> | <b>Nb</b>    | <b>%</b> | <b>Nb</b>    | <b>%</b> | <b>Nb</b>    | <b>%</b> | <b>Nb</b>    | <b>%</b> |
|                            | 267          | 10%      | 222          | 8%       | 219          | 7%       | 200          | 6%       | 204          | 7%       |

<sup>1</sup> Les « Alarmes » du Tableau 2 font référence à des constats municipaux émis en vertu de la réglementation existante suite à des déplacements non fondés; tandis que les « Alarmes » du Tableau 3 sont des alarmes relayées par un central au CGA donnant lieu à un déplacement, mais pas nécessairement à un constat.

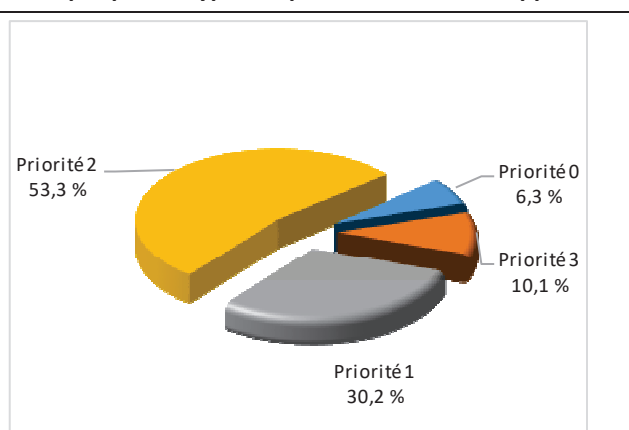
Le tableau 3 des cartes d'appel trace le portrait des données de l'année courante par catégories. Par rapport à l'année précédente, le nombre total de cartes d'appel a diminué de 8%. Le nombre de cartes d'appel reste tout de même dans la moyenne des 4 dernières années.

## Évolution du nombre de cartes d'appel au cours des dernières années et portrait par types de priorité de cartes d'appel pour l'année courante

**Graphique 8 : Nombre de cartes d'appel**



**Graphique 9 : Types de priorité de cartes d'appel**



Le graphique 8 illustre la fluctuation du nombre total de cartes d'appel au cours des cinq dernières années. Nous constatons que le nombre de cartes d'appel enregistré pour cette année se situe dans la moyenne.

Le graphique 9 indique que les cartes d'appel de priorité 2 sont les plus nombreuses à être enregistrées pour cette année.

# RAPPORT ANNUEL D'ACTIVITÉS

## La criminalité

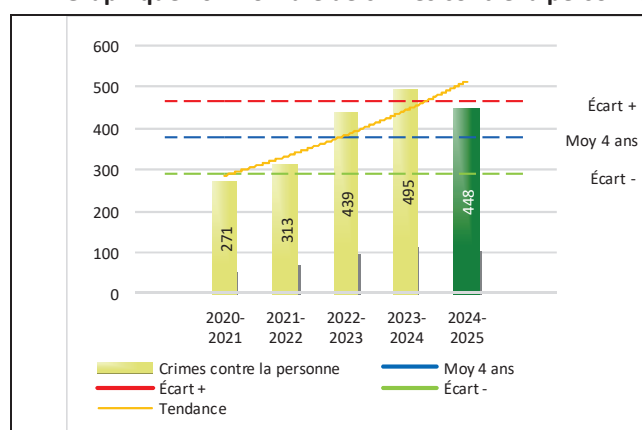
**Tableau 4** Nombre de crimes contre la personne sur le territoire au cours des dernières années

|  | 2020-2021  | 2021-2022  | 2022-2023  | 2023-2024  | 2024-2025  |
|--|------------|------------|------------|------------|------------|
| <b>1000- Crimes contre la personne<sup>1</sup></b> |            |            |            |            |            |
| Infractions entraînant la mort                     | 0          | 0          | 0          | 0          | 0          |
| Agressions sexuelles                               | 27         | 53         | 57         | 62         | 37         |
| Voies de fait                                      | 123        | 125        | 198        | 211        | 216        |
| Vols qualifiés                                     | 1          | 0          | 3          | 0          | 3          |
| Autres crimes contre la personne <sup>2</sup>      | 120        | 135        | 181        | 222        | 192        |
| <b>Crimes contre la personne :</b>                 | <b>271</b> | <b>313</b> | <b>439</b> | <b>495</b> | <b>448</b> |

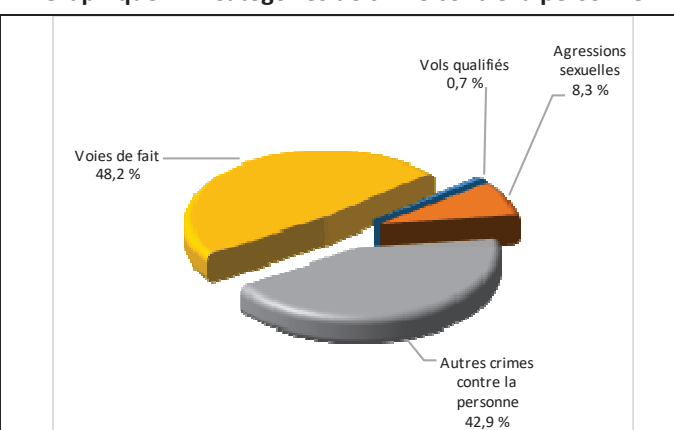
- 1 La section « Crimes contre la personne » présente le nombre de victimes d'actes criminels. Les sections suivantes présentent le nombre de dossiers opérationnels.
- 2 À titre informatif, les « Autres crimes contre la personne » incluent les cas d'enlèvement, de séquestration, d'extorsion, de profération de menaces, d'intimidation, etc.

## Évolution du nombre de crimes contre la personne au cours des dernières années et portrait par catégories de crime contre la personne pour l'année courante

**Graphique 10 : Nombre de crimes contre la personne**



**Graphique 11 : Catégories de crime contre la personne**



Le graphique 10 présente le nombre de crimes contre la personne au cours des cinq dernières années. Nous constatons que la donnée de cette année se situe au-dessus de la moyenne.

Les résultats de l'année courante se situent dans la zone d'écart moyen. Les résultats demeurent statistiquement dans la moyenne par rapport au bilan des quatre dernières années de la MRC.

Le graphique 11 spécifie le nombre d'événements pour chacune des catégories des crimes contre la personne. Nous remarquons alors que les voies de fait sont le type de crimes le plus fréquent pour cette année.

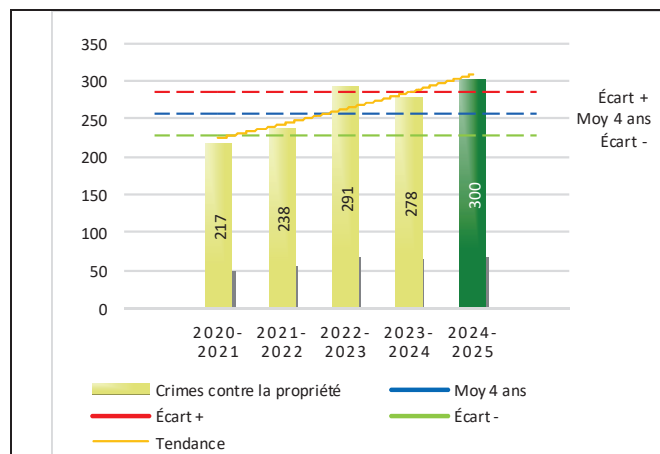
**Tableau 5** Nombre de crimes contre la propriété sur le territoire au cours des dernières années

|   | 2020-2021  | 2021-2022  | 2022-2023  | 2023-2024  | 2024-2025  |
|---|------------|------------|------------|------------|------------|
| <b>2000- Crimes contre la propriété</b> |            |            |            |            |            |
| Incendies criminels                     | 5          | 9          | 8          | 6          | 8          |
| Introductions par effraction            | 38         | 48         | 60         | 44         | 50         |
| Vols simples                            | 44         | 50         | 94         | 77         | 57         |
| Vols de véhicule                        | 11         | 21         | 17         | 12         | 8          |
| Recels                                  | 3          | 1          | 2          | 1          | 4          |
| Fraudes                                 | 69         | 59         | 48         | 83         | 96         |
| Méfais                                  | 47         | 50         | 62         | 55         | 77         |
| <b>Crimes contre la propriété :</b>     | <b>217</b> | <b>238</b> | <b>291</b> | <b>278</b> | <b>300</b> |

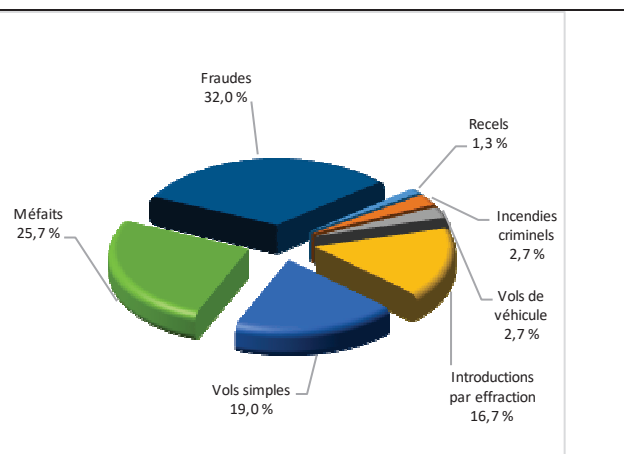
# RAPPORT ANNUEL D'ACTIVITÉS

## Évolution du nombre de crimes contre la propriété au cours des dernières années et portrait par catégories de crime contre la propriété pour l'année courante

Graphique 12 : Nombre de crimes contre la propriété



Graphique 13 : Catégories de crime contre la propriété



Le graphique 12 présente les crimes contre la propriété des cinq dernières années.

Les résultats de l'année courante se situent au-dessus de l'écart supérieur. Les résultats accusent un recul statistiquement significatif par rapport au bilan des quatre dernières années de la MRC.

Le graphique 13 indique le nombre d'événements pour chacune des catégories de crimes contre la propriété. Nous remarquons alors que les fraudes sont le type de crimes le plus fréquent au cours de l'année.

Cette situation peut s'expliquer par une vague de fraudes « grands-parents » qui a eu lieu dans la MRC Abitibi-Ouest durant l'année.

Tableau 6 Autres criminalités et interventions sur le territoire au cours des dernières années

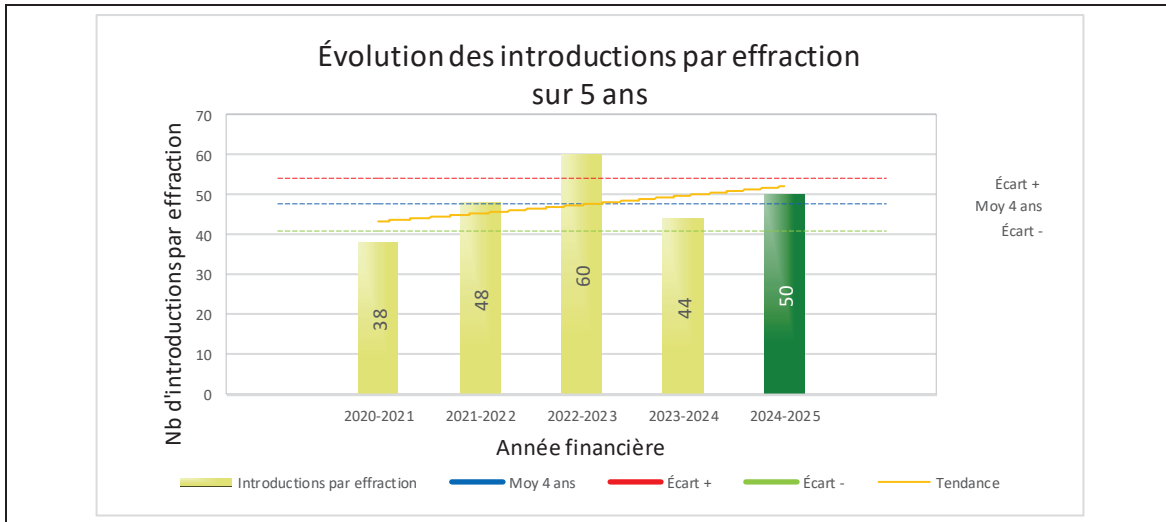
|  | 2020-2021    | 2021-2022    | 2022-2023    | 2023-2024    | 2024-2025    |
|--|--------------|--------------|--------------|--------------|--------------|
| <b>Autres criminalités</b>                             |              |              |              |              |              |
| 3000- Autres infractions au Code criminel <sup>1</sup> | 113          | 150          | 154          | 123          | 151          |
| 4000 5000 - Loi régl. drogues et stupéfiants           | 30           | 37           | 34           | 39           | 40           |
| 6000- Infractions aux autres lois fédérales            | 14           | 0            | 1            | 0            | 1            |
| 7000- Infractions aux lois provinciales                | 7            | 24           | 30           | 52           | 67           |
| <b>Autres criminalités :</b>                           | <b>164</b>   | <b>211</b>   | <b>219</b>   | <b>214</b>   | <b>259</b>   |
| <b>Activités policières</b>                            |              |              |              |              |              |
| A- Assistances   | 63           | 73           | 129          | 183          | 166          |
| B- Permis  | 13           | 6            | 17           | 21           | 56           |
| E- Enquêtes  | 208          | 262          | 300          | 350          | 393          |
| F- Événements relatifs à la RACJ <sup>2</sup>          | 1            | 1            | 18           | 26           | 47           |
| P- Objets perdus ou trouvés                            | 2            | 2            | 11           | 28           | 22           |
| R- Interventions policières <sup>3</sup>               | 126          | 125          | 393          | 987          | 1 062        |
| V- Véhicules retrouvés ou remisés                      | 4            | 8            | 12           | 20           | 36           |
| X- Interpellation, observation et autre                | 53           | 107          | 134          | 110          | 140          |
| <b>Activités :</b>                                     | <b>470</b>   | <b>584</b>   | <b>1 014</b> | <b>1 725</b> | <b>1 922</b> |
| <b>Total criminalité et activités :</b>                | <b>1 122</b> | <b>1 346</b> | <b>1 963</b> | <b>2 712</b> | <b>2 929</b> |

1 La catégorie « Autres infractions au Code criminel » comprend différentes infractions telles : utilisation de monnaie contrefaite, avoir troublé la paix, évasion d'une garde légale, action indécente, production et distribution de pornographie juvénile, voyeurisme, leurre au moyen d'un ordinateur, appel téléphonique indécent, menace, incitation publique à la haine, etc.

2 La Régie des alcools, des courses et des jeux.

3 La catégorie « Interventions policières » comprend notamment les cas suivants : plainte de bruit, chicane de famille, service d'ordre, escorte de véhicule, affaire civile, transfert de détenu et de personne en crise, assistance au public, prise d'empreintes digitales, personne en détresse, etc.

GRAPHIQUE 14 : INTRODUCTIONS PAR EFFRACTION AU COURS DES DERNIÈRES ANNÉES



Le graphique 14 démontre que le nombre d'introductions par effraction de cette année est supérieur au nombre moyen depuis les quatre dernières années.

## INTERVENTIONS EN MILIEU SCOLAIRE<sup>5</sup>

Cette section présente les différentes interventions réalisées en milieu scolaire. Elles doivent donc être distinctes des informations insérées dans la section « Prévention » au début du rapport annuel.

Le nombre d'élèves rencontrés dans le tableau suivant est en lien avec les dossiers d'enquête ou de tous types de rencontres.

| <b>INTERVENTIONS EN MILIEU SCOLAIRE / JEUNESSE</b>         | Année courante |
|--|----------------|
| Nombre d'enquêtes relatives au PIMS                        | 20             |
| Nombre d'élèves rencontrés                                 | 1 123          |
| Nombre d'établissements scolaires où une enquête a eu lieu | 5              |

|   |    |
|---|----|
| Nombre d'établissements scolaires sur le territoire | 14 |
|---|----|

---

<sup>5</sup> La comparaison des statistiques de poste pour la période s'échelonnant d'avril 2022 à septembre 2024 doit être faite avec prudence. Compte tenu d'une méthode alternative de collecte de données lors de la tenue de moyens de sensibilisation des membres de l'APPQ, lesquels ont pris fin à la suite de la conclusion d'une entente.

## INTERVENTIONS PAR DES UNITÉS DE SOUTIEN ET MESURES D'URGENCE

---

Cette section présente les interventions réalisées sur le territoire de la MRC par des unités de soutien régionales ou de mesures d'urgence au cours de l'année. Voici les détails de ces interventions.

- En juillet 2024, les plongeurs de la Sûreté du Québec ont été interpellés dans le cadre d'une noyade d'un homme en paddle board.
- En août 2024, le maître-chien a été mobilisé dans un dossier de disparition. L'homme qui était porté disparu a été retrouvé sain et sauf.
- En octobre 2024, l'hélicoptère de la Sûreté du Québec est intervenu d'urgence afin d'aller secourir un homme qui a chuté d'une tour de chasse. Celui-ci a été transporté à l'hôpital et en est ressorti sain et sauf.

## ACTIVITÉS DIGNES D'INTÉRÊT ET ÉVÉNEMENTS MAJEURS

---

Le bulletin d'information policière CSMRC vous présente les réalisations entreprises localement par la Sûreté en matière de sécurité routière et récréotouristique, enquêtes criminelles et prévention. Vous y trouverez des actions concrètes en réponse aux enjeux et préoccupations soulevés par vos élus en matière de sécurité publique. Ces bulletins sont disponibles au [www.sq.gouv.qc.ca/bulletins/mrc-dabitibi-ouest/](http://www.sq.gouv.qc.ca/bulletins/mrc-dabitibi-ouest/). Voici les activités dignes d'intérêt et les événements majeurs ayant eu lieu au cours de l'année et qui n'ont pas été mentionnés dans les sections précédentes.

- Le 29 janvier dernier, les policiers de la Sûreté du Québec du poste de la MRC d'Abitibi-Ouest ont effectué une perquisition en matière de stupéfiants dans un immeuble à logement sur le 2<sup>e</sup> et 3<sup>e</sup> rang de Colombourg, à Macamic.
- Le 4 février dernier se déroulait au Sanatorium de Macamic, la deuxième édition du Bingo de la bienveillance. Lors de cette activité de rapprochement, les résidents et leur famille ont eu l'occasion d'échanger avec des policiers du poste de la MRC d'Abitibi-Ouest.
- Le 2 mars dernier, les policiers de la MRC d'Abitibi-Ouest sont intervenus pour un appel concernant une sortie de route dans le secteur de la route 388 à Rapide-Danseur. Sur place, les trois individus à bord du véhicule ont été identifiés, après la vérification, le véhicule dans lequel ils prenaient place avait été signalé comme volé en Colombie-Britannique. Les policiers ont procédé à l'arrestation des individus.

La SQ effectue une révision de courtoisie pour ce rapport.