



RAPPORT ANNUEL D'ACTIVITÉS

POSTE DE LA MRC D'ACTON
DE LA SÛRETÉ DU QUÉBEC

DU 1^{ER} AVRIL 2024

AU 31 MARS 2025



LISTE DES ABRÉVIATIONS, DES SIGLES ET DES ACRONYMES

APPQ	Association des policières et policiers du Québec
ASRP	Approche stratégique en résolution de problèmes
AVVR	Avis de vérification d'un véhicule routier
Bimestre	Période de deux mois consécutifs
BCSO	Bureau de coordination et de soutien opérationnel
CGA	Centre de gestion des appels
CRC	Centre de réponse aux citoyens
CSMRC	Centre de services MRC
CSP	Comité de sécurité publique
DG	Directeur général
DGA	Directeur général adjoint
ÉMIPIC	Équipe mixte d'intervention - Policiers et intervenants communautaires
MRC	Municipalité régionale de comté
NSPP	Normes et standards en police de proximité
OPS	Opération spéciale
PARL	Plan d'activité régional et local
PIMS	Programme d'intervention en milieu scolaire
PLI-Municipal	Plan de lutte contre l'intimidation des élus et des gestionnaires municipaux
RACJ	Régie des alcools, des courses et des jeux
SIGMA	Système informatisé de la gestion des mobiles et des appels
SRAO	Système de répartition des appels par ordinateur
TAQ	Tableau d'activités quotidiennes
TBG	Tableau de bord de gestion

MOT DU RESPONSABLE DE POSTE



Mon équipe se joint à moi pour vous présenter le rapport annuel d'activités pour le poste de la MRC d'Acton. Chaque année, la demande en services policiers se transforme et la Sûreté du Québec s'adapte aux nouveaux défis en matière de sécurité publique afin d'assurer un milieu de vie sécuritaire pour tous.

Les sections suivantes présentent les activités réalisées en lien avec les priorités locales, les activités de prévention et de police de proximité, ainsi que diverses statistiques sur la sécurité routière et la criminalité.

Ce rapport se veut un outil de suivi de la performance de la Sûreté du Québec – **MRC d'Acton**.



Sergent Paul Beaulieu

Responsable du poste de la MRC d'Acton

RAPPORT ANNUEL D'ACTIVITÉS

PRIORITÉS LOCALES²

Voici les priorités locales identifiées par le CSP pour l'année 2024-2025 et le bilan des activités réalisées.

Priorité : Réaliser des opérations de surveillance en sécurité routière

DESCRIPTION DES ACTIVITÉS	COMMENTAIRES	NB ACTIVITÉS
Opérations ciblées de cinémomètre	998 constats relativement à la vitesse excessive	1463
Opérations de surveillance des zones scolaires	14 constats relativement aux zones scolaires ou au transport scolaire au cours de ces opérations	61
Opérations contre l'utilisation du cellulaire au volant et pour le non-port de la ceinture de sécurité	40 constats relativement à l'utilisation du cellulaire au volant et 59 constats relativement au non-port de la ceinture de sécurité	221

Priorité : Réaliser des activités de prévention de la criminalité

DESCRIPTION DES ACTIVITÉS	COMMENTAIRES	NB ACTIVITÉS
Activités de prévention en matière de violence conjugale	Voir section - PRÉVENTION	
Activités de prévention de la cybercriminalité		
Activités de prévention des comportements à risque sur les routes		
Surveillance des infrastructures municipales	38 bâtiments municipaux surveillés	11

Priorité : Réaliser des activités de rapprochement et de proximité

DESCRIPTION DES ACTIVITÉS	COMMENTAIRES	NB ACTIVITÉS
Patrouilles à pied ou à vélo dans les parcs, centres-villes et autres lieux publics	Patrouilles dans les parcs de la MRC, dans les zones scolaires, aux infrastructures de sport et de loisir, dans les pistes cyclables, à la piste à vagues, au Carré d'Acton Vale, dans les secteurs résidentiels, dans les sentiers, sur les sites du Théâtre de la Dame de Cœur et des Chutes de Roxton Falls, etc.	130
Présences à des activités sportives, sociales, culturelles, humanitaires, caritatives ou philanthropiques	Présences à des tournois sportifs (soccer, baseball, pétanque), aux fêtes de la famille, à des activités sociales dans des résidences pour personnes âgées, au bal des finissants de la polyvalente Robert-Ouimet d'Acton Vale, aux différentes festivités de la Fête nationale du Québec, à des événements de danse et de musique, à la Foire Agroalimentaire de la région d'Acton à Acton Vale, aux Mardis Chauds au parc Roger-Labrière à Acton Vale, au lavo-thon de la Maison des Jeunes d'Acton Vale, au Défi cycliste Desjardins au profit de la Fondation Santé Daigneault Gauthier de la MRC d'Acton, au Festival du porc de Saint-Nazaire-d'Acton, au Show de la Rentrée Desjardins d'Acton Vale (dont la présence de la patrouille équestre), à l'événement Tacu La Légende à Acton Vale, à la Fête des Neiges de Saint-Nazaire-d'Acton, à la Féerie des neiges de Saint-Théodore-d'Acton, etc.	46

² La comparaison des statistiques de poste pour la période s'échelonnant d'avril 2022 à septembre 2024 doit être faite avec prudence. Compte tenu d'une méthode alternative de collecte de données lors de la tenue de moyens de sensibilisation des membres de l'APPQ, lesquels ont pris fin à la suite de la conclusion d'une entente.

DEMANDES PONCTUELLES DES ÉLUS ET DES CITOYENS

Voici les demandes ponctuelles des élus et des citoyens qui ont été adressées à la Sûreté au cours de la dernière année.

DESCRIPTION DES DEMANDES (ACTION* V, T, C)	COMMENTAIRES	Nb REQUÊTES
Requêtes en matière de sécurité routière	C <ul style="list-style-type: none"> •Vitesse sur le 10^e Rang Est, à Saint-Nazaire-d'Acton •Vitesse et non-respect de l'arrêt obligatoire sur la rue Principale à Saint-Nazaire-d'Acton 	2

*LÉGENDE

(V) En validation : Requêtes reçues et en période d'évaluation afin de confirmer si elles sont fondées ou non et si elles nécessitent des interventions spécifiques.

(T) En traitement : Requêtes validées et fondées pour lesquelles des activités sont effectuées afin de régler la problématique visée (ex. : patrouilles, surveillances, radar, etc.).

(C) Clos : Requêtes qui sont résolues à la suite des activités effectuées ou qui sont non fondées.

PRÉVENTION³

Toujours en réponse aux besoins et aux réalités locales, les postes de la Sûreté tiennent des activités de prévention dans l'ensemble des municipalités qu'ils desservent, c'est-à-dire des mesures proactives et non pénales, qui ont pour but spécifique de réduire la criminalité en agissant sur les facteurs qui la déterminent, sur les circonstances et l'environnement dans lesquels sont commis les délits.

La grande majorité des activités de prévention se tiennent au quotidien, dans le cadre des interventions de l'ensemble des patrouilleurs.

Voici les principales activités de prévention réalisées au cours de la dernière année :

Activités de prévention réalisées au cours de l'année

DESCRIPTION DES ACTIVITÉS	COMMENTAIRES	Nb ACTIVITÉS
Alcool et drogue	Deux classes de 5 ^e secondaire ont participé à une simulation d'accident organisée par les pompiers et la Sûreté du Québec, le 3 mai 2024 à Saint-Hyacinthe; événement qui vise à prévenir la conduite avec les capacités affaiblies, notamment dans le contexte des bals de finissants. Un atelier de sensibilisation, en partenariat avec un intervenant en toxicomanie, a eu lieu le 9 septembre 2024 à la polyvalente Robert-Ouimet d'Acton Vale, portant sur les abus de drogue, d'alcool et autres dépendances.	2

³ La comparaison des statistiques de poste pour la période s'échelonnant d'avril 2022 à septembre 2024 doit être faite avec prudence. Compte tenu d'une méthode alternative de collecte de données lors de la tenue de moyens de sensibilisation des membres de l'APPQ, lesquels ont pris fin à la suite de la conclusion d'une entente.

RAPPORT ANNUEL D'ACTIVITÉS

DESCRIPTION DES ACTIVITÉS	COMMENTAIRES	NB ACTIVITÉS
<p>Cyberintimidation Cyberviolence Sécurité sur Internet Sextage</p>	<p>Conférences CyberSûreté : Mission : Sécuri-T Présentation s'adressant aux enfants du 3^e cycle du primaire, âgés de 11 à 12 ans. Après un court rappel des notions préalablement acquises sur les dangers liés à l'utilisation d'Internet, elle vise à sensibiliser les enfants aux phénomènes de la cyberintimidation, du sextage et de la violence dans les relations amoureuses. Des conseils de prévention sont également énoncés.</p> <ul style="list-style-type: none"> •École primaire Notre-Dame de Sainte-Christine (6 novembre 2024) •École primaire Saint-Nazaire de Saint-Nazaire-d'Acton (14 novembre 2024) •École primaire des Moissons de Saint-Théodore-d'Acton (deux conférences le 19 novembre 2024) •École primaire Roger-LaBrèque d'Acton Vale (deux conférences le 13 janvier 2025) <p>Conférences Clips Intimidation Outil de prévention de l'intimidation, de la cyberintimidation et de la violence en milieu scolaire, développé par le Service de police de la Ville de Montréal, qui s'adresse aux élèves de secondaire 1 et 2.</p> <ul style="list-style-type: none"> •Polyvalente Robert-Ouimet d'Acton Vale (2, 7, 8 (deux conférences), 22, 28, 29 octobre et 13 novembre 2024) <p>Conférences CyberSûreté : Mission : Techno-LOGIQUE Activité de sensibilisation qui vise à éveiller l'esprit critique des adolescents quant aux répercussions que peut avoir la divulgation de renseignements sur Internet et a pour objectif de les conscientiser aux conséquences de l'imprudence en ligne.</p> <ul style="list-style-type: none"> •Polyvalente Robert-Ouimet d'Acton Vale (trois conférences les 15 et 16 janvier, deux conférences le 24 février et une conférence les 10, 12, 13, 17 et 20 mars 2025) <p>Ateliers sur le projet SEXTO Le projet SEXTO est un partenariat entre les écoles, les services de police et le Directeur des poursuites criminelles et pénales (DPCP), qui permet d'intervenir rapidement et efficacement dans les situations de sextage chez les jeunes et ainsi limiter les répercussions importantes qu'il peut occasionner.</p> <ul style="list-style-type: none"> •Polyvalente Robert-Ouimet d'Acton Vale (11, 18, 19 (deux ateliers), 20 (deux ateliers) février, 13, 18, 19 et 24 mars 2025) 	34
<p>Violence entre partenaires intimes</p>	<p>Ateliers sur les violences sexuelles avec sexologue •Élèves de 4^e secondaire de la polyvalente Robert-Ouimet d'Acton Vale (21, 27 et 28 janvier 2025)</p> <p>Ateliers sur le consentement •Polyvalente Robert-Ouimet d'Acton Vale (3, 4, 6 et 12 (deux ateliers) février 2025)</p>	8
<p>Gangs</p>	<p>Ateliers Gangs et violence armée Sensibilisation des jeunes du secondaire aux problématiques liées aux gangs et à la violence armée.</p> <ul style="list-style-type: none"> •Polyvalente Robert-Ouimet d'Acton Vale (10, 15 (deux ateliers), 16 (deux ateliers) et 17 (deux ateliers) octobre 2024) 	7
<p>Sécurité des jeunes</p>	<p>Présentations aux coordonnateurs de camps de jour relativement aux procédures à appliquer en cas de disparition d'un enfant dans un camp de jour (25 juin 2024)</p>	6

RAPPORT ANNUEL D'ACTIVITÉS

DESCRIPTION DES ACTIVITÉS	COMMENTAIRES	Nb ACTIVITÉS
Prévention de la fraude	Prévention des vols de terminaux de point de vente (TPV) auprès de détaillants de la MRC (10 juin 2024) Ateliers de prévention de la fraude auprès des jeunes •Polyvalente Robert-Quimet d'Acton Vale (18 (deux ateliers), 20 et 26 mars 2025)	5
Prévention générale	Kiosque de prévention à la <i>Foire Agroalimentaire de la région d'Acton</i> à Acton Vale (maltraitance envers les aînés, fraude, violence conjugale, vols de vélos, etc.) (6 et 7 juillet 2024)	2
Prévention des vols de/dans véhicules	Tournée de prévention des vols de véhicules à Roxton Falls, Upton et Acton Vale (1 ^{er} , 2 et 4 août 2024)	5
Sécurité dans les campings	Une opération nationale concertée en prévention a eu lieu au cours de l'été, afin de rappeler aux campeurs que les lois et règlements s'appliquent partout, même au camping. Cette première édition fut rendue possible grâce à la collaboration de Camping Québec. (23 et 24 juillet 2024)	3
Sécurité nautique	Prévention auprès des utilisateurs d'embarcations nautiques au parc Donal-Martin à Acton Vale (27 juillet 2024)	1
Plan de réponse pour des établissements sécuritaires (pratiques de confinement barricadé)	<ul style="list-style-type: none"> •Polyvalente Robert-Quimet d'Acton Vale (5, 6 et 7 (trois pratiques) novembre 2024) •École primaire Saint-André d'Acton Vale (6 janvier 2025) •École primaire Sacré-Cœur d'Acton Vale (6 janvier 2025) •École primaire Notre-Dame de Sainte-Christine (10 février 2025) 	8
Activités de concertation	Présence et participation lors d'une journée sur l'immigration (15 octobre 2024) Participation à la <i>Table à toute jeunesse</i> de la MRC d'Acton (4 décembre 2024)	2

POLICE DE PROXIMITÉ⁴

La Sûreté du Québec s'est formellement engagée dans une approche professionnelle de type communautaire. Cette philosophie de travail comprend les cinq grands principes suivants :

- La présence familière;
- La qualité du service aux citoyens;
- Le partenariat avec la population;
- La consultation de la clientèle;
- La résolution de problèmes.

Cette section présente les principales activités réalisées par l'approche de police de proximité.

Présence familière et Approche RELAIS

L'approche RELAIS favorise une interaction plus directe entre les policiers et les acteurs clés de la communauté. Cette multiplication de contacts et d'échanges concernant des enjeux de sécurité publique permet d'offrir un service de qualité bonifié se voulant proactif dans la démarche de résolution de problèmes, mais également adapté aux différentes réalités du territoire.

L'approche veut établir des liens privilégiés avec des acteurs clés provenant de six grandes sphères d'activités. Il s'agit d'une vision intégrée, de concertation et de résolution de problèmes en sécurité publique.

DESCRIPTION DES ACTIVITÉS	COMMENTAIRES	NB ACTIVITÉS
DG & élus	Maires, directeurs généraux et conseillers municipaux	40
Services municipaux	Service des incendies, responsables des travaux publics, bibliothécaire, responsables des loisirs et greffière	10
Milieu scolaire	Établissements scolaires et camps de jour	22
Milieu de la santé	Services ambulanciers et CIUSSS	5
Milieu communautaire et des affaires	Propriétaires et employés de commerces	3
Sécurité publique	Ministère des Transports et de la Mobilité durable (MTMD) et responsables de palais de justice	5

⁴ La comparaison des statistiques de poste pour la période s'échelonnant d'avril 2022 à septembre 2024 doit être faite avec prudence. Compte tenu d'une méthode alternative de collecte de données lors de la tenue de moyens de sensibilisation des membres de l'APPQ, lesquels ont pris fin à la suite de la conclusion d'une entente.

RAPPORT ANNUEL D'ACTIVITÉS

Résolution de problèmes

L'approche stratégique en résolution de problèmes (ASRP) permet d'associer des incidents autrement traités un par un, d'en dégager une compréhension globale et de rechercher des solutions durables, le tout en ayant recours aux partenaires et aux ressources des milieux affectés par des problématiques communes.

Voici les incidents traités par l'approche stratégique en résolution de problèmes au cours de la dernière année :

DESCRIPTION ET COMMENTAIRES
Aucun pour l'année 2024-2025

Programme de cadets

Le Programme de cadets de la Sûreté existe depuis 2009. Au fil des années, le nombre de cadets, ainsi que le nombre de MRC intéressées à ce programme n'ont cessé d'augmenter. Les coûts liés au programme sont partagés entre la Sûreté et le partenaire municipal impliqué. De plus, depuis 2021, la Sûreté autorise la bonification du Programme de cadets avec l'ajout d'heures bonifiées, et ce, financées entièrement par les partenaires qui en font la demande.

À cet effet, la MRC se prévaut des services de cadets depuis 2021. L'été dernier, deux cadets sont venus bonifier l'offre de la Sûreté du Québec sur notre territoire.

Le Programme de cadets permet d'accentuer la visibilité de l'organisation sur son territoire, de soutenir le modèle de police de proximité et de bonifier l'offre de services en prévention de la criminalité. Il représente donc un service à valeur ajoutée pour plusieurs types de clientèle, soit les citoyens et les MRC/municipalités (visibilité), les cadets (recrutement et développement), les policiers (soutien) et la Sûreté.

Récemment, la raison d'être du Programme de cadets a été précisée, en fonction de trois objectifs mesurables, soit :

- Élargir le nombre d'activités de prévention, de parrainage ou de rapprochement avec les communautés, en période estivale.
- Offrir une expérience de travail au sein d'un milieu policier pour les étudiants aspirants policiers.
- Maintenir le nombre potentiel de candidats-cadets pour le recrutement de policiers de la Sûreté.

Les responsables de poste et les coordonnateurs désignés, de concert avec les élus, participent à la planification des tâches des cadets en considérant l'ensemble des besoins des partenaires et de la clientèle.

Voici les principales activités qui ont été effectuées par les cadets au cours de la dernière année.

DESCRIPTION DES ACTIVITÉS	COMMENTAIRES	NB ACTIVITÉS
Surveillance à pied	Festivals, parcs, écoles, événements sportifs, événements culturels, etc.	162
Participation à l'approche RELAIS	Rencontres d'élus, de partenaires et d'acteurs clés.	32
Participation à un programme de prévention	<i>Aîné-Avisé, Échec au crime, Génivélo, etc.</i>	38

Activités communautaires réalisées au cours de l'année

Cette section présente les activités communautaires dans lesquelles les membres du poste se sont impliqués au cours de la dernière année.

DESCRIPTION ET COMMENTAIRES
Le 10 juillet 2024, les policiers ont fait visiter le poste aux enfants inscrits au <i>Camp 911</i> , en collaboration avec le Service des incendies de la MRC d'Acton. Ils ont pu assister à une présentation du métier de policier, ainsi qu'à une simulation d'arrestation de conduite avec les capacités affaiblies.

STATISTIQUES OPÉRATIONNELLES

Cette section est consacrée aux statistiques de :

- Sécurité des réseaux de transport
- Règlements municipaux
- Cartes d'appel
- Criminalité

Les résultats qui vous sont présentés dans cette section vous permettront d'apprécier tout particulièrement la performance de la Sûreté au cours de la dernière année.

Afin de mettre ces données en perspective et d'en analyser l'évolution, vous pouvez également les comparer avec les données des quatre dernières années.

De plus, afin d'en faciliter l'analyse, ces données vous sont présentées à l'aide de deux types de graphiques.

Chacun des graphiques de type « *histogramme* » indique les résultats pour les cinq dernières années. Une ligne trace la moyenne des quatre dernières années.

Ces graphiques permettent aussi de situer les résultats de la dernière année par rapport à la **zone d'écart moyen**. L'écart moyen est calculé à partir de la moyenne des différences entre les données de chacune des années par rapport à la moyenne des quatre dernières années. Visuellement, il s'agit de la zone comprise entre les lignes « écart + » et « écart - ». Les résultats qui s'éloignent de cette zone méritent une attention particulière du CSP.

Des graphiques circulaires, ou de type « *pointe de tarte* », accompagnent également des histogrammes afin d'illustrer plus précisément la répartition des catégories d'événements plus préoccupants.

Notez que les données de cette section concernent l'ensemble du territoire couvert par les effectifs du poste de la MRC d'Acton. Les résultats pour chacune des municipalités vous sont présentés en annexes.

Un écart aux données présentées dans les rapports annuels précédents peut être attribuable à la modification du statut ou à l'évolution d'un dossier après la production du rapport annuel.

Statistiques extraites du Tableau de bord le : 2025-05-05

RAPPORT ANNUEL D'ACTIVITÉS

La sécurité des réseaux de transport

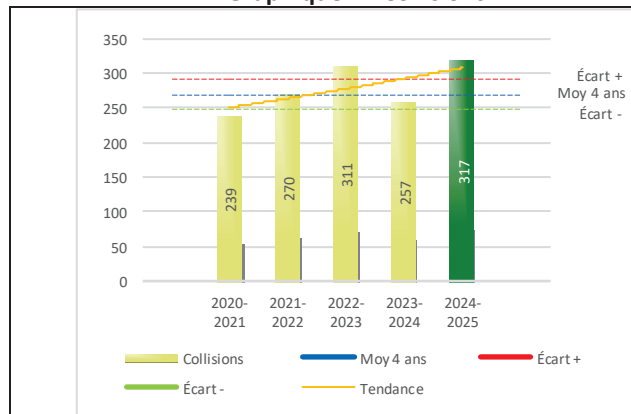
Tableau 1 Nombre de collisions et d'interventions couvertes sur le territoire au cours des dernières années

		2020-2021	2021-2022	2022-2023	2023-2024	2024-2025
Collisions						
	Collisions mortelles	3	3	1	1	3
	Collisions avec blessés graves	4	3	6	4	0
	Collisions avec blessés légers	48	51	74	62	53
	Autres collisions avec blessés ¹	0	1	1	0	1
	Collisions matérielles	184	212	229	190	260
	Sous-total :	239	270	311	257	317
Interventions						
	Avertissements nautiques	0	0	0	0	0
	Capacités affaiblies	19	17	14	34	42
	Autres crimes ²	19	15	13	15	30
	Constats provinciaux	435	791	539	422	964
	Constats municipaux	1 531	1 197	1 065	1 021	1 076
	AVVR ³	17	6	25	40	61
	Avertissements	693	853	693	702	1 066
	Sous-total :	2 714	2 879	2 349	2 234	3 239

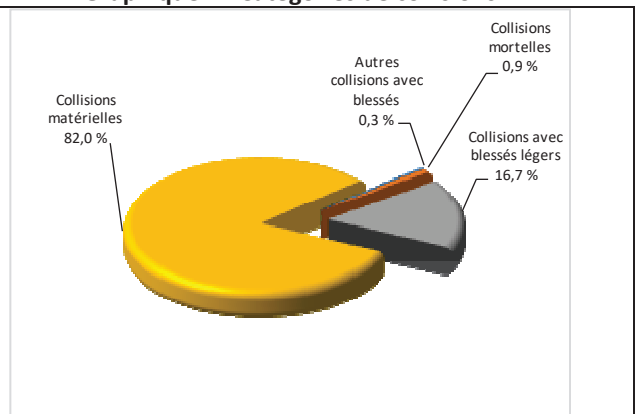
- 1 La catégorie « Autres collisions avec blessés » comprend les cas survenus hors des chemins publics.
- 2 La catégorie « Autres crimes » comprend les cas de conduite dangereuse, de poursuite, de délit de fuite, de conduite de véhicule routier pendant une interdiction (de conduire).
- 3 Avis de vérification d'un véhicule routier.

Évolution du nombre de collisions au cours des dernières années et portrait par catégories de collisions pour l'année courante

Graphique 1 : Collisions



Graphique 2 : Catégories de collisions

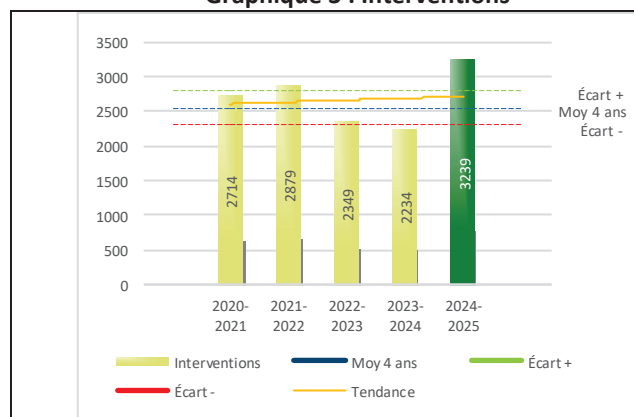


Collisions

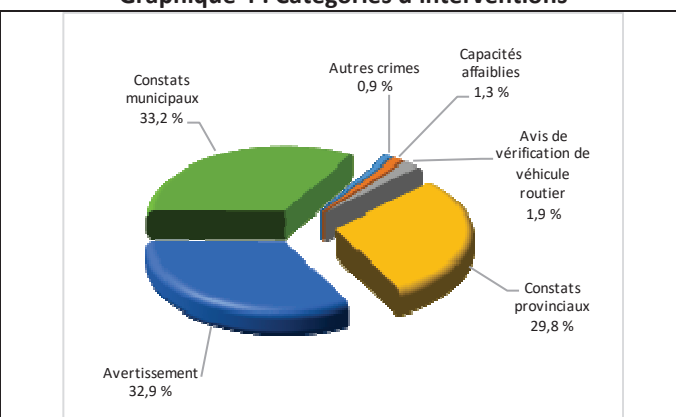
Le graphique 1 permet de constater une tendance à la hausse du bilan routier au cours des cinq dernières années. Le total des collisions de l'année courante se traduit par une augmentation de 18 % relativement à la moyenne des quatre années précédentes. Ce sont les collisions matérielles qui expliquent cette hausse; une baisse étant observée au niveau des collisions avec blessés (graves ou légers).

Évolution du nombre d'interventions au cours des dernières années et portrait par catégories d'interventions pour l'année courante

Graphique 3 : Interventions



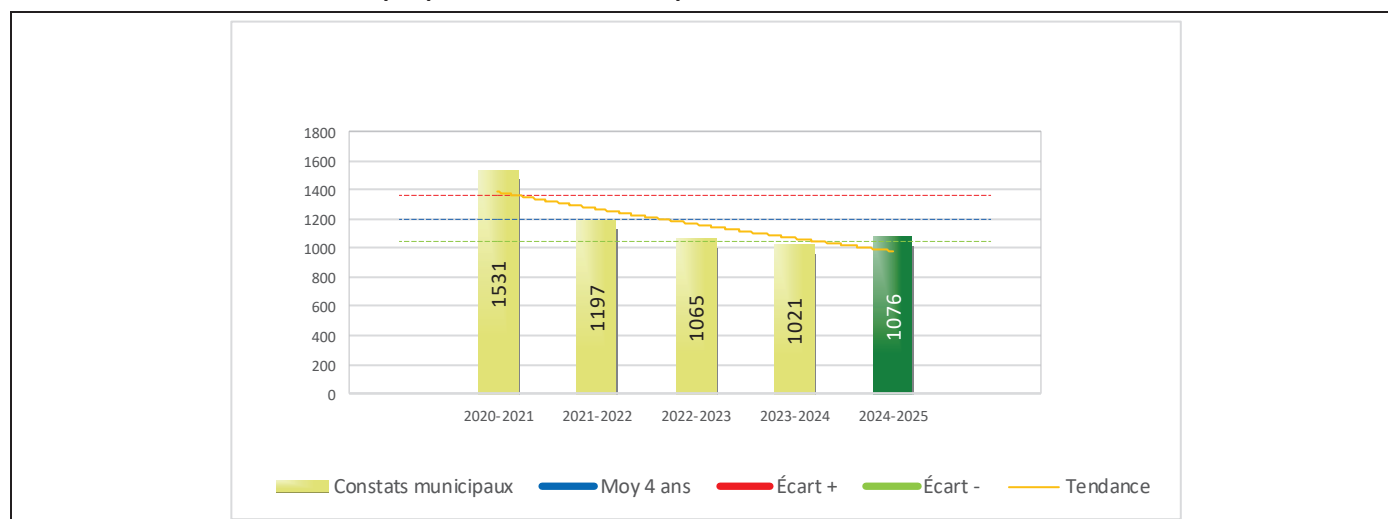
Graphique 4 : Catégories d'interventions



Interventions

Les résultats de l'année courante démontrent une hausse des interventions des policiers de 27 % par rapport à la moyenne des quatre années antérieures.

Graphique 5 : Constats municipaux au cours des dernières années



Le graphique 5 présente l'évolution du nombre de constats municipaux; une diminution de 11 % par rapport à la moyenne des quatre dernières années est constatée pour l'année en cours.

RAPPORT ANNUEL D'ACTIVITÉS

Règlements municipaux

Tableau 2 Nombre de constats émis pour des infractions aux règlements municipaux sur le territoire au cours des dernières années

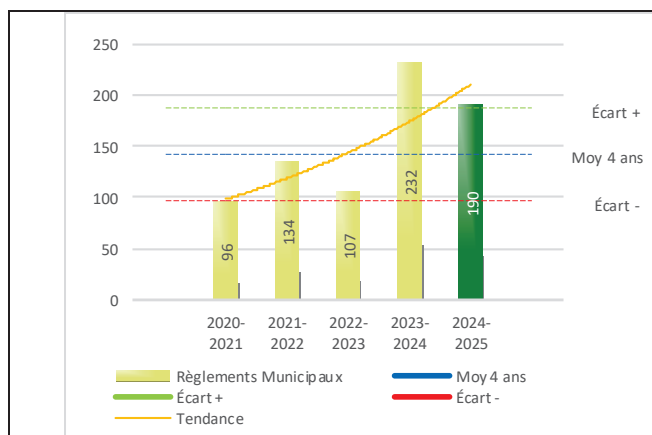
Domaine	2020-2021	2021-2022	2022-2023	2023-2024	2024-2025
1) Alarmes ¹	11	7	2	6	6
2) Vente	0	0	2	5	5
3) Circulation ²	34	73	56	161	102
4) Paix, bon ordre et sécurité publique	43	42	42	55	70
5) Nuisance	8	12	5	5	7
Total :	96	134	107	232	190

1 Les « Alarmes » du Tableau 2 font référence à des constats municipaux émis en vertu de la réglementation existante suite à des déplacements non fondés; tandis que les « Alarmes » du Tableau 3 sont des alarmes relayées par un central au CGA donnant lieu à un déplacement, mais pas nécessairement à un constat.

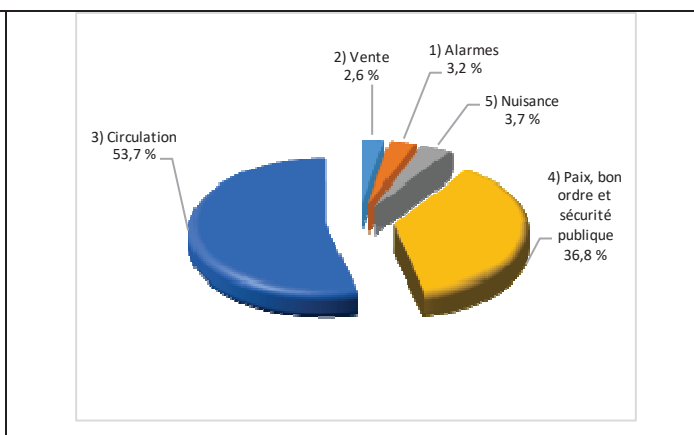
2 Types d'infraction de la circulation : endroits interdits, virages en « U », avertissement sonore, crissement des pneus, courses, et autres infractions impliquant des piétons, des animaux, des véhicules lourds, des véhicules d'urgence, etc.

Évolution du nombre de constats émis pour des infractions aux règlements municipaux au cours des dernières années et portrait par catégories d'interventions pour l'année courante

Graphique 6 : Règlements municipaux



Graphique 7 : Catégories d'interventions



Le nombre de constats émis pour des infractions aux règlements municipaux a connu une augmentation de 34 % au cours de la dernière année, en comparaison à la moyenne des quatre années précédentes.

RAPPORT ANNUEL D'ACTIVITÉS

Cartes d'appel

Depuis le 1^{er} décembre 2021, une nouvelle priorité a été ajoutée, soit la priorité 0. Il est donc possible qu'une baisse du total des cartes d'appel de priorité 1 soit observée.

Les définitions des priorités sont les suivantes :

- **Priorité 0**
Événement *critique à très haut risque* pour la sécurité des personnes et nécessitant une *intervention policière immédiate*.
- **Priorité 1**
Événement *à risque* ou nécessitant une *intervention policière rapide*.
- **Priorité 2**
Événement *sans risque* pour la sécurité des personnes et pour lequel *l'intervention policière est différée, avec déplacement* policier, sur rendez-vous ou après avoir répondu aux événements P0 ou P1 en cours.
- **Priorité 3**
Événement *sans risque* pour la sécurité des personnes et pour lequel *l'intervention policière est différée, sans déplacement* policier, sur rendez-vous téléphonique avec un membre du Centre de réponse aux citoyens (CRC) ou avec un patrouilleur; ou bien par déplacement du citoyen au poste de la Sûreté.

Ce rapport d'activités étant lié aux ententes de services pour la desserte en MRC, les cartes d'appel issues de communautés autochtones ne sont plus compilées depuis le 1^{er} février 2023. Celles-ci font l'objet d'une reddition de compte distincte. Les données antérieures sur les cartes d'appel ont été rétroactivement corrigées pour faciliter la comparaison avec les présentes données.

Tableau 3 Nombre de cartes d'appel sur le territoire au cours des dernières années

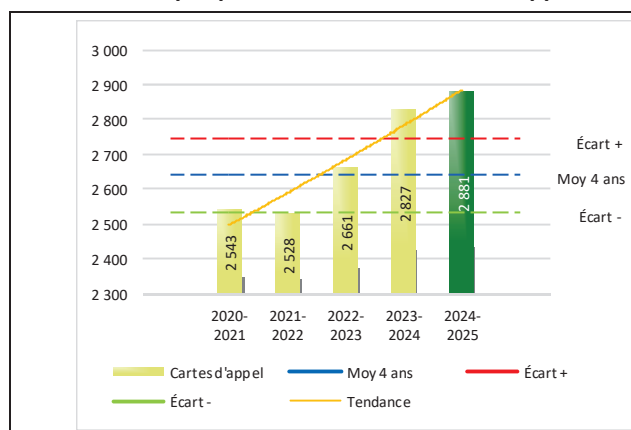
	2020-2021		2021-2022		2022-2023		2023-2024		2024-2025	
Priorité 0	0		29		96		121		135	
Priorité 1	761		711		651		786		728	
Priorité 2	1 430		1 416		1 550		1 518		1 573	
Priorité 3	352		372		364		402		445	
Total :	2 543		2 528		2 661		2 827		2 881	
Alarmes¹	Nb	%	Nb	%	Nb	%	Nb	%	Nb	%
	154	6%	156	6%	136	5%	195	7%	152	5%

¹ Les « Alarmes » du Tableau 2 font référence à des constats municipaux émis en vertu de la réglementation existante suite à des déplacements non fondés; tandis que les « Alarmes » du Tableau 3 sont des alarmes relayées par un central au CGA donnant lieu à un déplacement, mais pas nécessairement à un constat.

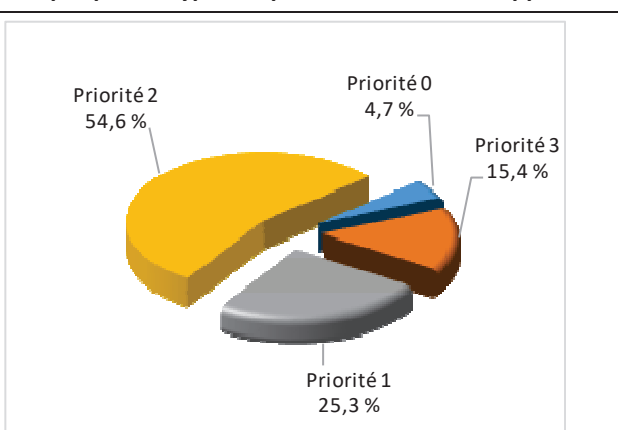
Il est important de souligner le nombre d'appels et de dossiers traités par le *Centre de réponse aux citoyens* (CRC). Le CRC vise à offrir une alternative pour le citoyen qui communique avec la Sûreté via un centre de gestion des appels (CGA) et ce, pour les appels et/ou dossiers ne requérant pas le déplacement d'un policier. Pour l'année 2024 -2025, les policiers assignés au CRC ont répondu à 54 appels et ont ouvert 46 dossiers pour la MRC d'Acton.

Évolution du nombre de cartes d'appel au cours des dernières années et portrait par types de priorités de cartes d'appel pour l'année courante

Graphique 8 : Nombre de cartes d'appel



Graphique 9 : Types de priorités de cartes d'appel



Le graphique 8 illustre la fluctuation du nombre total de cartes d'appel au cours des cinq dernières années. Le nombre de cartes d'appel enregistré pour cette année est en hausse de 9 % par rapport à la moyenne des quatre dernières années.

RAPPORT ANNUEL D'ACTIVITÉS

La criminalité

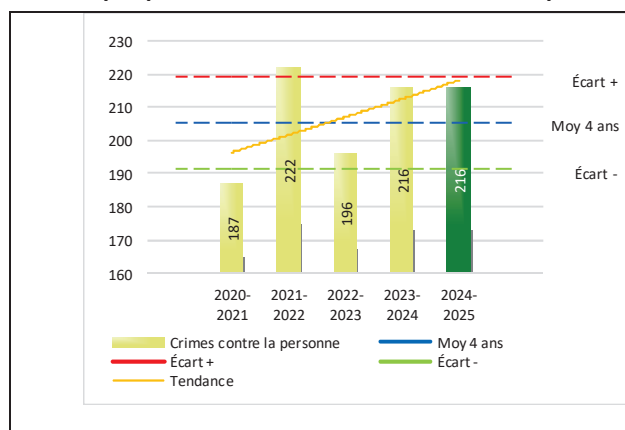
Tableau 4 Nombre de crimes contre la personne sur le territoire au cours des dernières années

	2020-2021	2021-2022	2022-2023	2023-2024	2024-2025
1000- Crimes contre la personne¹					
Infractions entraînant la mort	0	1	1	0	0
Agressions sexuelles	16	29	24	35	34
Voies de fait	103	129	108	98	98
Vols qualifiés	1	0	0	0	6
Autres crimes contre la personne ²	67	63	63	83	78
Crimes contre la personne :	187	222	196	216	216

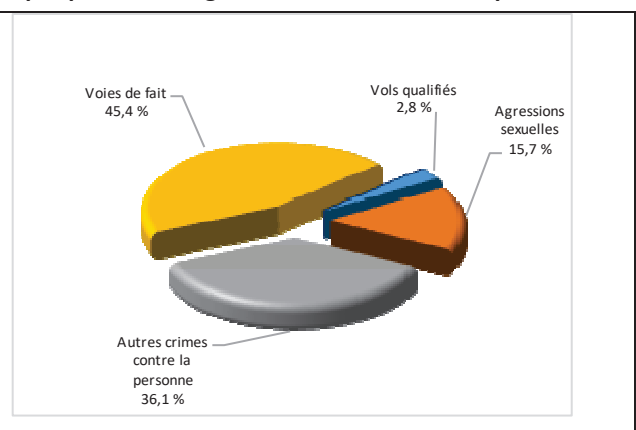
- 1 La section « Crimes contre la personne » présente le nombre de victimes d'actes criminels. Les sections suivantes présentent le nombre de dossiers opérationnels.
- 2 À titre informatif, les « Autres crimes contre la personne » incluent les cas d'enlèvement, de séquestration, d'extorsion, de profération de menaces, d'intimidation, etc.

Évolution du nombre de crimes contre la personne au cours des dernières années et portrait par catégories de crimes contre la personne pour l'année courante

Graphique 10 : Nombre de crimes contre la personne



Graphique 11 : Catégories de crimes contre la personne



Le graphique 10 présente le nombre de crimes contre la personne au cours des cinq dernières années. La donnée de cette année a augmenté de 5 % en comparaison aux quatre années antérieures.

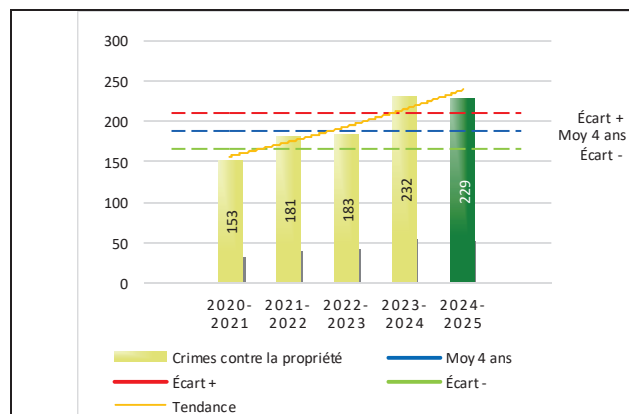
Tableau 5 Nombre de crimes contre la propriété sur le territoire au cours des dernières années

	2020-2021	2021-2022	2022-2023	2023-2024	2024-2025
2000- Crimes contre la propriété					
Incendies criminels	4	5	5	5	5
Introductions par effraction	19	23	28	22	22
Vols simples	18	20	28	49	57
Vols de véhicule	19	16	27	21	22
Recels	1	2	2	4	8
Fraudes	73	72	62	99	68
Méfais	19	43	31	32	47
Crimes contre la propriété :	153	181	183	232	229

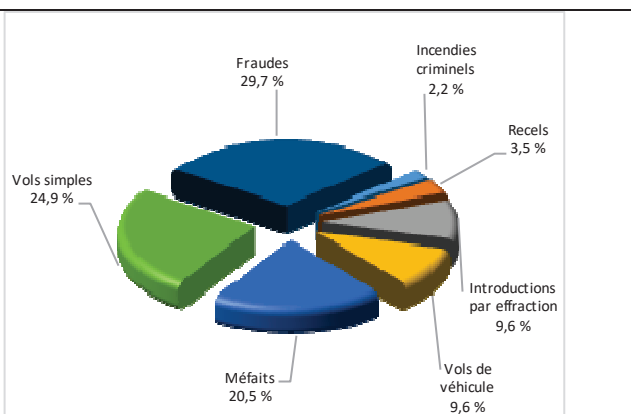
RAPPORT ANNUEL D'ACTIVITÉS

Évolution du nombre de crimes contre la propriété au cours des dernières années et portrait par catégories de crimes contre la propriété pour l'année courante

Graphique 12 : Nombre de crimes contre la propriété



Graphique 13 : Catégories de crimes contre la propriété



Le graphique 12 présente les crimes contre la propriété des cinq dernières années. La donnée de cette année a subi une hausse de 22 % par rapport à la moyenne des quatre années précédentes.

Tableau 6 Autres criminalités et interventions sur le territoire au cours des dernières années

	2020-2021	2021-2022	2022-2023	2023-2024	2024-2025
Autres criminalités					
3000- Autres infractions au Code criminel ¹	150	141	135	56	91
4000 5000 - Loi régl. drogues et stupéfiants	10	18	16	28	22
6000- Infractions aux autres lois fédérales	1	0	2	0	1
7000- Infractions aux lois provinciales	5	16	19	33	39
Autres criminalités :	166	175	172	117	153
Activités policières					
A- Assistances	8	23	14	26	40
B- Permis	2	5	5	12	17
E- Enquêtes	130	127	121	182	189
F- Événements relatifs à la RACJ ²	0	6	8	12	8
P- Objets perdus ou trouvés	1	3	8	5	9
R- Interventions policières ³	117	149	197	181	257
V- Véhicules retrouvés ou remisés	4	15	31	16	39
X- Interpellation, observation et autre	67	74	93	114	137
Activités :	329	402	477	548	696
Total criminalité et activités :	835	980	1 028	1 113	1 294

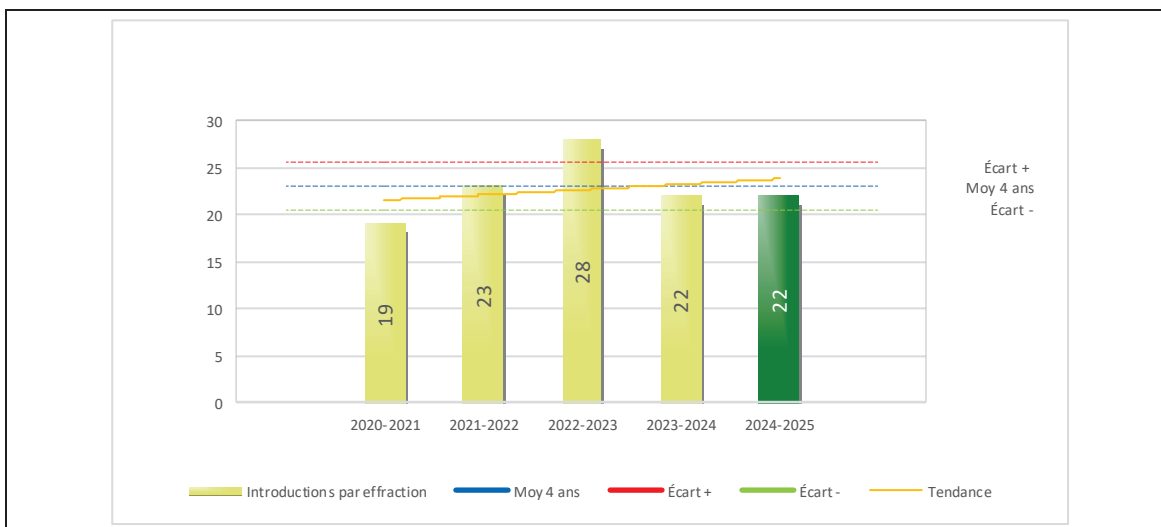
1 La catégorie « Autres infractions au Code criminel » comprend différentes infractions telles : utilisation de monnaie contrefaite, avoir troublé la paix, évasion d'une garde légale, action indécente, production et distribution de pornographie juvénile, voyeurisme, leurre au moyen d'un ordinateur, appel téléphonique indécent, menace, incitation publique à la haine, etc.

2 La Régie des alcools, des courses et des jeux.

3 La catégorie « Interventions policières » comprend notamment les cas suivants : plainte de bruit, chicane de famille, service d'ordre, escorte de véhicule, affaire civile, transfert de détenu et de personne en crise, assistance au public, prise d'empreintes digitales, personne en détresse, etc.

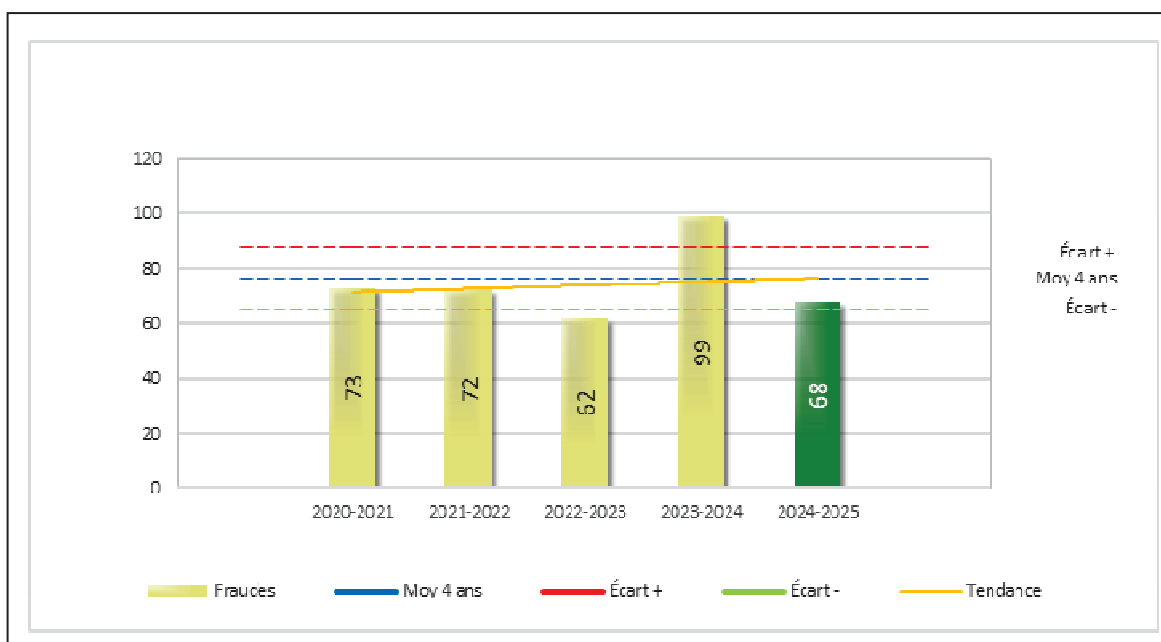
RAPPORT ANNUEL D'ACTIVITÉS

GRAPHIQUE 14 : INTRODUCTIONS PAR EFFRACTION AU COURS DES DERNIÈRES ANNÉES



Le nombre d'introductions par effraction de cette année est stable relativement à la moyenne des quatre dernières années.

GRAPHIQUE 15 : FRAUDES AU COURS DES DERNIÈRES ANNÉES



Le nombre de fraudes de cette année a baissé de 11 % relativement à la moyenne des quatre dernières années.

INTERVENTIONS EN MILIEU SCOLAIRE⁵

Cette section présente les différentes interventions réalisées en milieu scolaire.

Le nombre d'élèves rencontrés dans le tableau suivant est en lien avec les dossiers d'enquête.

INTERVENTIONS EN MILIEU SCOLAIRE	Année courante
Nombre d'enquêtes relatives au PIMS	45
Nombre d'élèves rencontrés	n.d.

Nombre d'établissements scolaires sur le territoire	19
---	----

INTERVENTIONS PAR DES UNITÉS DE SOUTIEN ET DE MESURES D'URGENCE

Cette section présente les interventions réalisées sur le territoire de la MRC par des unités de soutien régionales ou de mesures d'urgence au cours de l'année.

UNITÉS	Nombre d'assistances
Division des données biométriques	8
Équipe d'enquête sur les crimes majeurs	6
Service spécialisé en violences sexuelles	37
Maître-chien	2
Équipe équestre	1
Division d'intervention sur le crime organisé	2

- En collaboration avec le Bureau de coordination et du soutien opérationnel (BCSO) du District Sud, les patrouilleurs de soutien MRC ont émis 305 constats sur le territoire de la MRC d'Acton. À noter que le nombre de constats est inclus dans le nombre total présenté au tableau 1.

⁵ La comparaison des statistiques de poste pour la période s'échelonnant d'avril 2022 à septembre 2024 doit être faite avec prudence. Compte tenu d'une méthode alternative de collecte de données lors de la tenue de moyens de sensibilisation des membres de l'APPQ, lesquels ont pris fin à la suite de la conclusion d'une entente.

ACTIVITÉS DIGNES D'INTÉRÊT ET ÉVÉNEMENTS MAJEURS

Voici les activités dignes d'intérêt et les événements majeurs ayant eu lieu au cours de l'année et qui n'ont pas été mentionnés dans les sections précédentes.

- Le 26 mai 2024, un homme dans la soixantaine a été porté disparu à Acton Vale. Il fut retrouvé sans vie dans la rivière Noire.
- Le 10 juillet 2024, une cellule de crise fut déclenchée afin d'assurer la protection d'une victime dans un dossier de harcèlement ayant cours depuis le mois de février 2024.
- Le 17 juillet 2024, une rencontre du conseil municipal de la ville d'Acton Vale a eu lieu relativement à une problématique en matière d'itinérance, qui fut résolue grâce à une action concertée de la ville et de la Sûreté du Québec.
- Le 15 août 2024, une femme dans la cinquantaine a perdu la vie en tombant du 3^e étage, alors qu'elle lavait les vitres de sa résidence à Acton Vale.
- Le 17 août 2024, une proche d'un individu dans la trentaine a rapporté la disparition de ce dernier, depuis la veille. À la suite des recherches des policiers, l'individu fut localisé au centre hospitalier de Saint-Hyacinthe. L'individu, qui avait des envies suicidaires s'y était rendu par lui-même.
- Le 29 août 2024, un septuagénaire fut porté disparu par sa résidence pour personnes âgées d'Acton Vale. À la suite des recherches rapides des policiers, il fut localisé dans la voiture de son frère, de retour de Sainte-Hélène-de-Bagot.
- Le 4 octobre 2024, les policiers de la MRC Acton ont été demandés en assistance aux services ambulanciers pour deux victimes inconscientes sur une ferme de Sainte-Christine. Sur les lieux, ils ont constaté la mort d'un homme qui était entré dans la fosse à purin à la suite d'un bris de pompe. Sa conjointe a tenté de le secourir, en vain, et a dû être hospitalisée.
- Le 23 novembre 2024, vers 18h00, un couple dans la soixantaine a perdu la vie en traversant la route 139, à pied, à la hauteur du Verger Larivière à Saint-Théodore-d'Acton.
- Le 12 décembre 2024, l'équipe équestre de la Sûreté du Québec était présente à Roxton Falls. Elle a patrouillé le village et a réalisé des opérations en sécurité routière (utilisation du cellulaire au volant et non-port de la ceinture de sécurité), au cours desquelles des constats ont été remis.

La Sûreté effectue une révision de courtoisie pour ce rapport.