

RAPPORT ANNUEL D'ACTIVITÉS

POSTE DE LA MRC D'ARGENTEUIL
DE LA SÛRETÉ DU QUÉBEC

DU 1^{ER} AVRIL 2024
AU 31 MARS 2025



LISTE DES ABRÉVIATIONS, DES SIGLES ET DES ACRONYMES

APPQ	Association des policières et policiers du Québec
ASRP	Approche stratégique en résolution de problèmes
AVVR	Avis de vérification d'un véhicule routier
Bimestre	Période de deux mois consécutifs
BCSO	Bureau de coordination et de soutien opérationnel
CGA	Centre de gestion des appels
CRC	Centre de réponse aux citoyens
CSMRC	Centre de services MRC
CSP	Comité de sécurité publique
DG	Directeur général
DGA	Directeur général adjoint
ÉMIPIC	Équipe mixte d'intervention - Policiers et intervenants communautaires
MRC	Municipalité régionale de comté
NSPP	Normes et standards en police de proximité
OPS	Opération spéciale
PARL	Plan d'activité régional et local
PIMS	Programme d'intervention en milieu scolaire
PLI-Municipal	Plan de lutte contre l'intimidation des élus et des gestionnaires municipaux
RACJ	Régie des alcools, des courses et des jeux
SIGMA	Système informatisé de la gestion des mobiles et des appels
SRAO	Système de répartition des appels par ordinateur
TAQ	Tableau d'activités quotidiennes
TBG	Tableau de bord de gestion

MOT DU RESPONSABLE DE POSTE



Mon équipe se joint à moi pour vous présenter le rapport annuel d'activités pour le poste de la MRC d'Argenteuil. Chaque année, la demande en service policier se transforme et la Sûreté du Québec s'adapte aux nouveaux défis en matière de sécurité publique afin d'assurer un milieu de vie sécuritaire pour tous.

Ce rapport se veut un outil de suivi de la performance de la Sûreté du Québec – MRC d'Argenteuil. Les sections suivantes présentent les activités réalisées en lien avec les priorités locales, les activités de prévention et de police de proximité, ainsi que diverses statistiques sur la sécurité routière et la criminalité.

Bonne lecture!

A handwritten signature in blue ink that reads "Étienne Cloutier".

Lieutenant Étienne Cloutier, responsable de poste
Poste de la MRC d'Argenteuil

PRIORITÉS LOCALES²

Voici les priorités locales identifiées par le CSP pour l'année 2024-2025 et le bilan des activités réalisées.

Priorité 1 : Poursuivre l'application du plan d'action en prévention de la criminalité

DESCRIPTION DES ACTIVITÉS	COMMENTAIRES	Nb ACTIVITÉS
Tables / Comités / Autres - Violence (Axe 1)	Nombre de rencontres, avec la participation de nos membres, liées à la violence conjugale et familiale.	4
Interventions et activités de prévention (Axe 1)	Conférences et actions de sensibilisation chez les jeunes et leurs parents, sur les thèmes suivants : violence, intimidation, criminalité, relations et fréquentations saines, etc.	28
Tables / Comités / Autres - Santé mentale (Axe 3)	Nombre de rencontres, avec la participation de nos membres, en lien avec la santé mentale.	2
Collaboration avec le service de crise (intervenante psychosociale)	Nombre d'interventions conjointes en lien avec la santé mentale. (Axe 3) <i>(Prévention, consultation, évaluation, suivis, etc.)</i>	344

Priorité 2 : Poursuivre les interventions auprès des jeunes et des aînés

DESCRIPTION DES ACTIVITÉS	COMMENTAIRES	Nb ACTIVITÉS
Interventions auprès des aînés	Présences familiales et implications communautaires, incluant des activités de prévention à la fraude et la maltraitance.	17
Tables / Comités / Autres - aînés (Axe 2)	Nombre de rencontres avec la participation de nos membres, en lien avec les aînés.	4
Interventions auprès des jeunes	Présences familiales et implications communautaires auprès des jeunes, incluant la sensibilisation en lien avec la consommation ou le trafic de drogues et d'alcool. (Axe 4) .	29
Tables / Comités / Autres - jeunes	Nombre de rencontres avec la participation de nos membres à la Table Jeunesse / Adulte.	9

Priorité 3 : Poursuivre les efforts en matière de lutte contre les crimes à la propriété

DESCRIPTION DES ACTIVITÉS	COMMENTAIRES	Nb ACTIVITÉS
Patrouilles familiales, afin d'accroître la visibilité policière *	Patrouilles effectuées sur le territoire.	1 599
	Patrouilles à pied / vélo supplémentaires.	222
Patrouilles stratégiques *	Patrouilles ciblées dans les secteurs identifiés avec de la criminalité.	449
Interventions en lien avec la criminalité *	505 véhicules interceptés et 81 sujets identifiés dans les différents secteurs ciblés.	586
Activités de prévention / sensibilisation / communication	Toutes activités de prévention en lien avec les crimes contre la propriété et l'amélioration du sentiment de sécurité. (Axe 5) <i>(Ex. : surveillance et sensibilisation pour les vols; kiosque d'informations, distribution de dépliants, etc.)</i>	9

* Données partielles (compilation à partir du 15 juillet 2024)

DEMANDES PONCTUELLES DES ÉLUS ET DES CITOYENS

Voici les demandes ponctuelles des élus et des citoyens qui ont été adressées à la Sûreté au cours de la dernière année.

DESCRIPTION DES DEMANDES (ACTION* V, T, C)		COMMENTAIRES	Nb REQUÊTES
Excès de vitesse sur la route 329, entre Lachute, Gore et Mille-Isles (70 à 90 km/h)	T	<u>Requête en continu.</u> 200 opérations réalisées durant la période, avec 166 interceptions et 126 constats émis (104 pour vitesse).	1
Excès de vitesse sur le chemin Cambria, à Gore	C	25 opérations réalisées, avec 27 véhicules interceptés et 5 constats émis.	1
Excès de vitesse et bruit des motos, à Wentworth	C	13 opérations réalisées et 11 constats émis.	1
Excès de vitesse sur le chemin White, à Harrington	C	9 opérations réalisées, avec 20 véhicules interceptés et 7 constats émis.	1
Excès de vitesse et non-respect des arrêts obligatoires, à Saint-André-d'Argenteuil	C	20 opérations réalisées dans les 2 secteurs identifiés, avec 7 personnes interpellées, 2 constats émis et 1 arrestation.	2

*LÉGENDE

(V) En validation : Requêtes reçues et en période d'évaluation afin de confirmer si elles sont fondées ou non et si elles nécessitent des interventions spécifiques.

(T) En traitement : Requêtes validées et fondées pour lesquelles des activités sont effectuées afin de régler la problématique visée (ex. : patrouilles, surveillances, radar, etc.).

(C) Clos : Requêtes qui sont résolues à la suite des activités effectuées ou qui sont non fondées.

PRÉVENTION³

Toujours en réponse aux besoins et aux réalités locales, les postes de la Sûreté tiennent des activités de prévention dans l'ensemble des municipalités qu'ils desservent, c'est-à-dire des mesures proactives et non pénales, qui ont pour but spécifique de réduire la criminalité en agissant sur les facteurs qui la déterminent, sur les circonstances et l'environnement dans lesquels sont commis les délits.

La grande majorité des activités de prévention se tiennent au quotidien, dans le cadre des interventions de l'ensemble des patrouilleurs. Voici les principales activités de prévention réalisées au cours de la dernière année :

Activités de prévention réalisées au cours de l'année

DESCRIPTION DES ACTIVITÉS	COMMENTAIRES	Nb ACTIVITÉS
Conférences - Atelier - Présentation	<ul style="list-style-type: none"> - 12 conférences sur les différentes formes de violence via le programme Unité sans violence, aux écoles primaires Bouchard (Brownsburg-Chatham); Saint-Alexandre, Saint-Julien et <i>Laurentian Elementary</i> (Lachute); Saint-Martin et <i>Grenville Elementary</i> (Grenville). - 11 conférences Mission : Sécuri-T et Mission : Techno-LOGIQUE aux écoles primaires Bouchard et Saint-Philippe (Brownsburg-Chatham); Oasis, Saint-Alexandre et Saint-Julien (Lachute); Saint-Martin et <i>Grenville Elementary</i> (Grenville). - Présentations du métier policier dans une garderie (Saint-André-d'Argenteuil) et un CPE (Gore), ainsi qu'aux écoles primaires Saint-Philippe (Brownsburg-Chatham), Sacré-Cœur (Grenville-sur-la-Rouge) et <i>Laurentian Elementary</i> (Lachute). - Conférences sur l'alcool et drogues au volant, aux finissants de la polyvalente Lavigne (Lachute), à l'approche des bals, ainsi qu'au séminaire Sacré-Cœur (Grenville-sur-la-Rouge). 	30

DESCRIPTION DES ACTIVITÉS	COMMENTAIRES	Nb ACTIVITÉS
Prévention et sensibilisation	<ul style="list-style-type: none"> - 3 activités de prévention contre le vol et remise de dépliants Bon voisin, bon œil dans des secteurs de Lachute, Mille-Isles et Gore (domaine Lakefield). - Distribution de collants de grandeur à mettre sur le côté d'une porte de sortie à vue des caméras en cas de vol. (Commerces de la rue Principale, à Lachute) - Kiosque de prévention auprès des parents lors de la rencontre des enseignants au <i>Laurentian Regional High School</i>, à Lachute. - 2 kiosques multi sujets à la polyvalente Lavigne, lors de la foire des ressources communautaires d'Argenteuil et à la journée Wentworth. - Kiosque de sensibilisation sur divers sujets pour les proches aidants, au club de golf Oasis, à Brownsburg-Chatham. - 2 kiosques de prévention sur les dépendances, aux écoles secondaires Lavigne et <i>Laurentian Regional High School</i>, à Lachute. - 2 kiosques de sensibilisation contre l'alcool au volant à la polyvalente Lavigne de Lachute. Remise de dépliants et utilisation des lunettes <i>Fatal vision</i>. - Kiosque de prévention à la fête de quartier Ayers, à Lachute, et activité de sensibilisation avec les lunettes <i>Fatal vision</i>. - 4 kiosques de prévention contre la fraude et la maltraitance des aînés, dans un CHSLD, à la Villa Mont-Joie et une caisse Desjardins de Lachute. - Rencontre d'une aînée victime de maltraitance, avec l'intervenante sociale au poste, afin de l'écouter, la conseiller et la référer aux services appropriés. - Point de sensibilisation à l'intersection Béthany/Tessier à Lachute, sur la violence faite aux femmes. Remise de dépliants avec les intervenantes de la Citad'Elle de Lachute. - 2 activités de sensibilisation sur l'intimidation et la violence, avec des jeunes du camp de jour de Lachute, ainsi qu'à la polyvalente Lavigne (Lachute). 	21
Sécurité routière	<ul style="list-style-type: none"> - 48 activités de prévention et de surveillance dans les zones de transport scolaire de la MRC Argenteuil, notamment lors de la rentrée scolaire et à la sortie des classes. - Remise de dépliants sur la sécurité routière et nautique (drogues et alcool) dans 3 campings (Grenville-sur-la-Rouge, Brownsburg-Chatham et Lachute). - Remise de dépliants en sécurité routière aux aînés de Lachute, lors de 2 visites au CHSLD, durant 2 activités de marche (programme 50+, bouger plus) et lors de la fête de Mille-Isles. - Prévention pour la sécurité lors de l'Halloween aux élèves de maternelle de l'école Bouchard, à Brownsburg-Chatham. 	55

La Sûreté du Québec s'est formellement engagée dans une approche professionnelle de type communautaire. Cette philosophie de travail comprend les cinq grands principes suivants :

- La présence familiale;
- La qualité du service aux citoyens;
- Le partenariat avec la population;
- La consultation de la clientèle;
- La résolution de problèmes.

Cette section présente les principales activités réalisées par l'approche de police de proximité.

Présence familiale et Approche RELAIS

La Sûreté du Québec s'est formellement engagée dans une approche professionnelle de type communautaire. Cette philosophie de travail s'appuie sur les cinq grands principes de la police de proximité; dont l'une est la présence familiale.

L'approche RELAIS favorise une interaction plus directe entre les policiers et les acteurs clés de la communauté. Cette multiplication de contacts et d'échanges concernant des enjeux de sécurité publique permet d'offrir un service de qualité bonifié se voulant proactif dans la démarche de résolution de problèmes, mais également adapté aux différentes réalités du territoire.

L'approche veut établir des liens privilégiés avec des acteurs clés provenant de 6 grandes sphères d'activités. Il s'agit d'une vision intégrée, de concertation et de résolution de problème en sécurité publique. Voici les principales activités réalisées.

DESCRIPTION DES ACTIVITÉS	COMMENTAIRES	Nb ACTIVITÉS
Rencontres et échanges *	Interactions avec les élus et la direction générale.	49
	Interactions avec les acteurs clés de la MRC.	194
	Journée de l' élu, avec le conseiller municipal de la municipalité de Grenville.	1
Participation à des comités (Autres que ceux identifiés dans les priorités locales)	- 7 comités avec les intervenants terrains d'Argenteuil pour discuter de dossiers communs (soutien et services). - 5 comités avec les intervenants œuvrant auprès de la clientèle itinérante, ou à risque d'itinérance. - 3 comités de vitalisation, avec les représentants de la MRC. - 3 rencontres de consultation régionale des partenaires. - 3 comités avec divers partenaires pour la clientèle ayant des troubles « d'accumulation et d'encombrement » ou d'insalubrité. - 2 comités de pilotage en immigration. - Assemblée de la CDSA (Concertation développement social d'Argenteuil)	24

* Données partielles (compilation à partir du 15 juillet 2024)

Résolution de problèmes

L'approche stratégique en résolution de problèmes (ASRP) permet d'associer des incidents autrement traités un par un, d'en dégager une compréhension globale et de rechercher des solutions durables, le tout en ayant recours aux partenaires et aux ressources des milieux affectés par des problématiques communes.

Voici les incidents traités par l'approche stratégique en résolution de problèmes au cours de la dernière année :

DESCRIPTION ET COMMENTAIRES
Mise en place du plan d'action élaboré avec la collaboration de la Direction de la sécurité des réseaux de transport (DSRT), afin d'améliorer le bilan routier sur l'autoroute 50. Plusieurs démarches en cours durant la période, notamment : <ul style="list-style-type: none">- assignations quotidiennes sur les tronçons accidentogènes identifiés;- assistances d'unités de soutien pour bonifier nos interventions;- présences bonifiées pour les périodes à risque;- installation de photo-radar dans certaines zones ciblées;- collaboration étroite avec les divers partenaires concernés.

Programme de cadets

Le Programme de cadets de la Sûreté existe depuis 2009. Au fil des années, le nombre de cadets, ainsi que le nombre de MRC intéressées à ce programme n'ont cessé d'augmenter. Les coûts liés au programme sont partagés entre la Sûreté et le partenaire municipal impliqué. De plus, depuis 2021, la Sûreté autorise la bonification du Programme de cadets avec l'ajout d'heures bonifiées, et ce, financées entièrement par les partenaires qui en font la demande.

À cet effet, la MRC d'Argenteuil se prévaut des services de cadets depuis plusieurs années. L'été dernier, 2 cadets sont venus bonifier l'offre de la Sûreté du Québec sur notre territoire.

Le Programme de cadets permet d'accentuer la visibilité de l'organisation sur son territoire, de soutenir le modèle de police de proximité et de bonifier l'offre de service en prévention de la criminalité. Il représente donc un service à valeur ajoutée pour plusieurs types de clientèle, soit les citoyens et les MRC/municipalités (visibilité), les cadets (recrutement et développement), les policiers (soutien) et la Sûreté.

Récemment, la raison d'être du Programme de cadets a été précisée, en fonction de trois objectifs mesurables, soit :

- Élargir le nombre d'activités de prévention, de parrainage ou de rapprochement avec les communautés, en période estivale.
- Offrir une expérience de travail au sein d'un milieu policier pour les étudiants aspirants policiers.
- Maintenir le nombre potentiel de candidats-cadets pour le recrutement de policiers de la Sûreté.

Les responsables de poste et les coordonnateurs désignés, de concert avec les élus, participent à la planification des tâches des cadets en considérant l'ensemble des besoins des partenaires et de la clientèle.

Voici les principales activités qui ont été effectuées par les cadets au cours de la dernière année.

DESCRIPTION DES ACTIVITÉS	COMMENTAIRES	Nb ACTIVITÉS
Patrouilles à pied et à vélo	Surveillances effectuées principalement aux abords des quais et marinas, ainsi que dans quelques parcs, terrains de camping et endroits publics.	76
Relations communautaires	Participation à des activités sociales, sportives et communautaires.	31
Prévention et kiosques d'informations	Activités de sensibilisation en sécurité routière / nautique et prévention contre le vol et la fraude. Kiosques multi-sujets et remise de dépliants.	17
Approche Relais	Interactions avec les élus, acteurs clés et partenaires.	21

Activités communautaires réalisées au cours de l'année

Cette section présente les activités communautaires dans lesquelles les membres du poste se sont impliqués au cours de la dernière année.

DESCRIPTIONS	Nb ACTIVITÉS
<ul style="list-style-type: none">- Distributions alimentaires du Centre d'Entraide d'Argenteuil- 10^e édition de la collecte de sang (MRC Argenteuil)- Café avec des policiers (résidence Médaille d'Or)- Grand McDon (Lachute)- Présences à des activités de la Villa Mont-Joie, résidence pour aînés (Lachute)- Participation à des activités des Chevaliers de Colomb (Lachute)- Festivités de la Saint-Jean-Baptiste et fête du Canada (MRC Argenteuil)- Expo Lachute- Lachute en fête (Parc Barron)- Mini jeux d'Argenteuil (Lachute)- Journée de la pêche (Parc Barron, Lachute)- Fête du bon voisinage (Saint-André-d'Argenteuil)- Fête de quartier : Ayersville en folie (Lachute)- Fête de Mille-Isles & Journée de l'environnement- Auto-Expo (Lachute)- Rallye à vélo « Big Red Gravel Run » (Harrington)- Grenville en fête (Parc Normand-Woodbury)- Journée Wentworth- Présence et visibilité durant l'Halloween (MRC Argenteuil)- Marche organisée contre la violence faite aux femmes (parc Barron de Lachute)- Marché de Noël (Brownsburg-Chatham)- Défilé du père Noël (Lachute)- Conférence de presse du Centre d'Entraide pour la Forêt des Anges, visant à remettre des cadeaux aux enfants plus démunis (MRC Argenteuil)- Opération Nez-Rouge (Lachute)- Dîner interculturel du Guatemala (salle communautaire de Gore)- Tournoi de hockey (Aréna de Lachute)	28

STATISTIQUES OPÉRATIONNELLES

Cette section est consacrée aux statistiques de :

- Sécurité des réseaux de transport
- Règlements municipaux
- Cartes d'appel
- Criminalité

Les résultats qui vous sont présentés dans cette section vous permettront d'apprécier tout particulièrement la performance de la Sûreté au cours de la dernière année.

Afin de mettre ces données en perspective et d'en analyser l'évolution, vous pouvez également les comparer avec les données des quatre dernières années.

De plus, afin d'en faciliter l'analyse, ces données vous sont présentées à l'aide de deux types de graphiques.

Chacun des graphiques de type « *histogramme* » indique les résultats pour les cinq dernières années. Une ligne trace la moyenne des quatre dernières années.

Ces graphiques permettent aussi de situer les résultats de la dernière année par rapport à la **zone d'écart moyen**. L'écart moyen est calculé à partir de la moyenne des différences entre les données de chacune des années par rapport à la moyenne des quatre dernières années. Visuellement, il s'agit de la zone comprise entre les lignes « écart + » et « écart - ». Les résultats qui s'éloignent de cette zone méritent une attention particulière du CSP.

Des graphiques circulaires, ou de type « *pointe de tarte* », accompagnent également des histogrammes afin d'illustrer plus précisément la répartition des catégories d'événements plus préoccupants.

Notez que les données de cette section concernent l'ensemble du territoire couvert par les effectifs du poste de la MRC d'Argenteuil. Les résultats pour chacune des municipalités vous sont présentés en annexes.

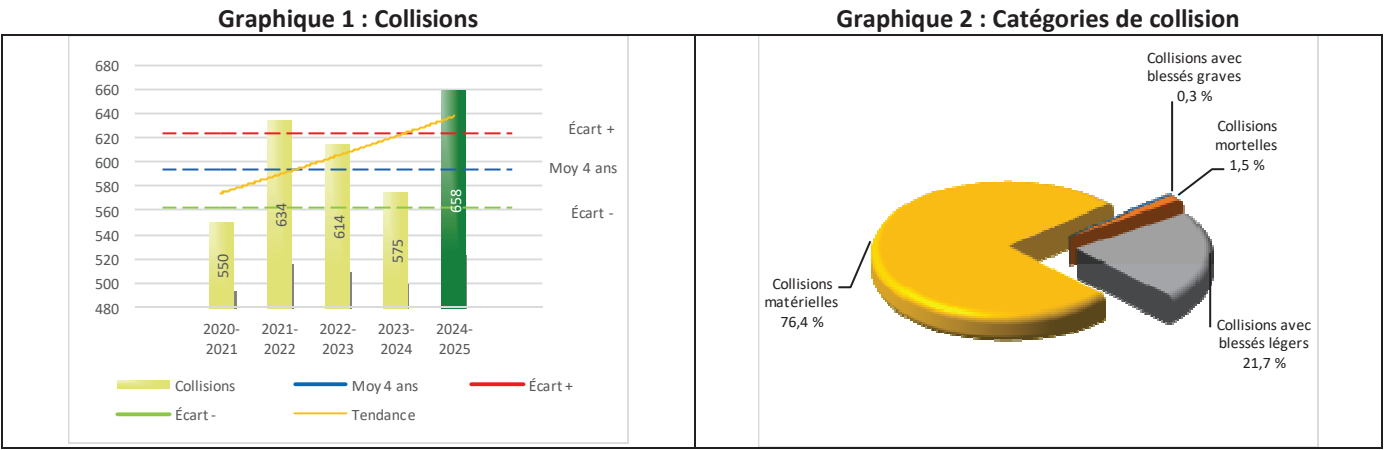
Un écart aux données présentées dans les rapports annuels précédents peut être attribuable à la modification du statut ou à l'évolution d'un dossier après la production du rapport annuel.

Tableau 1 Nombre de collisions et d'interventions couvertes sur le territoire au cours des dernières années

		2020-2021	2021-2022	2022-2023	2023-2024	2024-2025
Collisions						
	Collisions mortelles	4	2	6	5	10
	Collisions avec blessés graves	9	5	11	8	2
	Collisions avec blessés légers	105	146	142	135	143
	Autres collisions avec blessés ¹	0	0	0	0	0
	Collisions matérielles	432	481	455	427	503
Sous-total :		550	634	614	575	658
Interventions						
	Avertissements nautiques	51	156	167	116	86
	Capacités affaiblies	74	86	81	88	95
	Autres crimes ²	106	100	89	114	98
	Constats provinciaux	2 738	2 472	1 924	3 088	4 512
	Constats municipaux	3 069	2 488	1 878	2 992	2 643
	AVVR ³	73	49	36	34	93
	Avertissements	1 016	667	615	947	1 242
Sous-total :		7 127	6 018	4 790	7 379	8 769

- 1 La catégorie « Autres collisions avec blessés » comprend les cas survenus hors des chemins publics.
- 2 La catégorie « Autres crimes » comprend les cas de conduite dangereuse, de poursuite, de délit de fuite, de conduite de véhicule routier pendant une interdiction (de conduire).
- 3 Avis de vérification d'un véhicule routier.

Évolution du nombre de collisions au cours des dernières années depuis le 1^{er} avril et portrait par catégories de collisions pour l'année courante

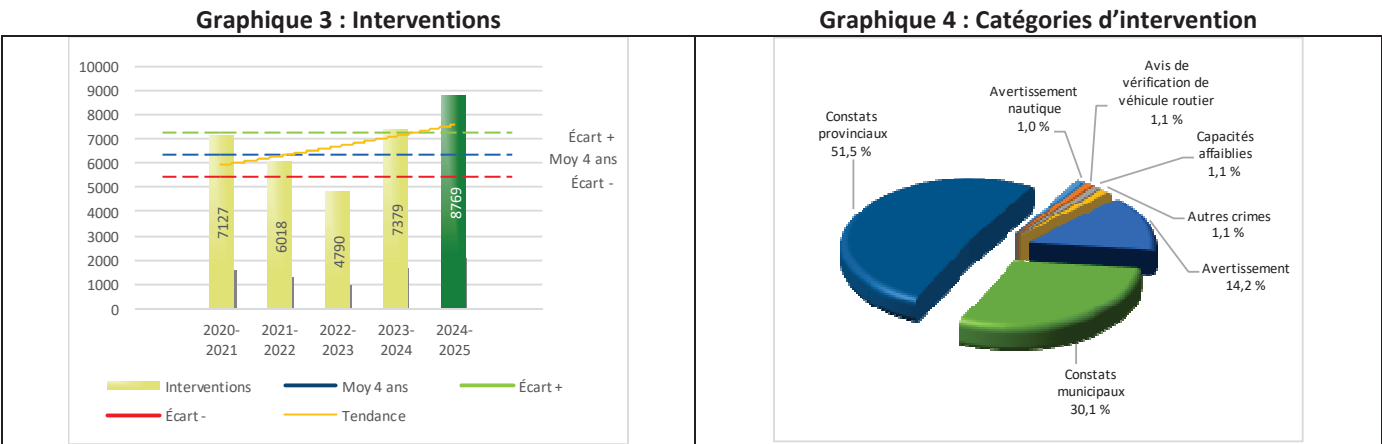


Collisions

Le graphique 1 permet de constater une tendance à la hausse du bilan routier au cours des cinq dernières années. Le total des collisions de l'année courante, qui est de 658, se situe au-dessus de l'écart supérieur. Le bilan des collisions de l'année courante accuse un recul significatif par rapport aux 3 années antérieures, qui affichait une tendance à la baisse.

La variation la plus importante se situe au niveau des collisions matérielles, qui affichent une augmentation de 76 par rapport à l'année précédente. Cette détérioration est en opposition avec la tendance observée pour les années précédentes de ce type de collision.

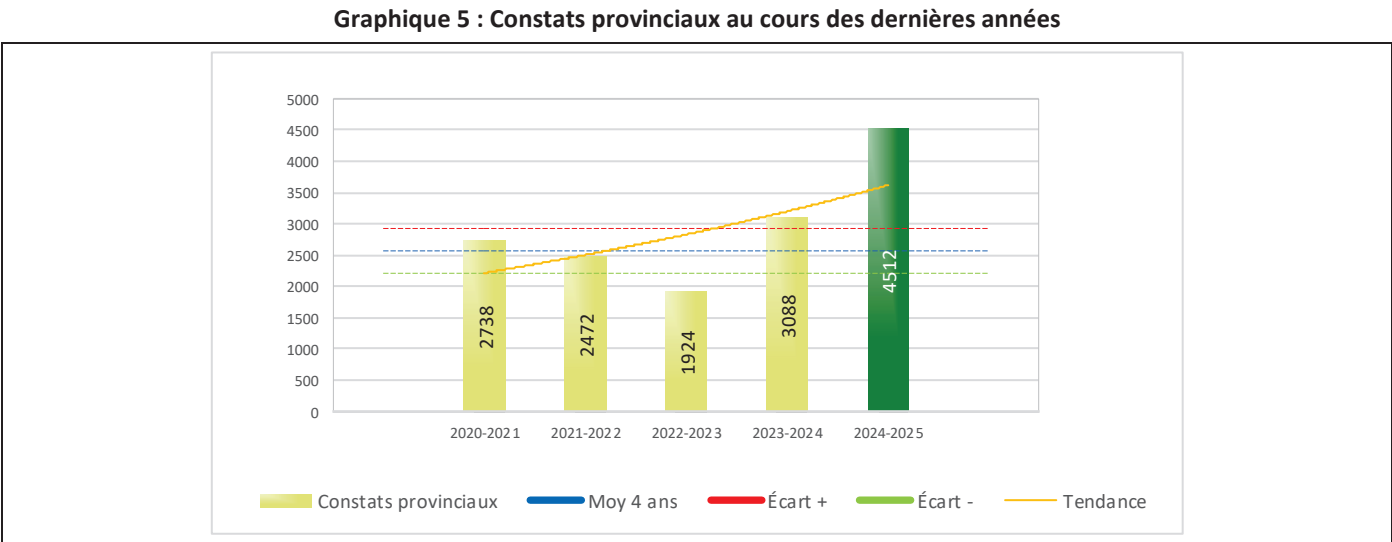
Évolution du nombre d'interventions au cours des dernières années et portrait par catégories d'intervention pour l'année courante



Interventions

Le graphique 3 présente une augmentation du nombre d'interventions réalisées au cours de l'année courante par rapport aux années précédentes. Les résultats de l'année courante se situent au-dessus de l'écart supérieur, ce qui signifie que les résultats présentent une amélioration statistiquement significative par rapport au bilan des quatre dernières années de la MRC.

La variation la plus importante se situe au niveau des constats totaux (provinciaux et municipaux), qui affichent une augmentation de 1 075 par rapport à l'année précédente.



Le graphique 5 présente l'évolution des constats provinciaux. Une augmentation de 1 424 par rapport à l'année dernière est constatée pour l'année en cours. Il s'agit d'ailleurs du meilleur bilan en 5 ans pour la MRC.

Cette variation considérable s'explique notamment par la hausse des interventions en sécurité routière effectuées sur les autoroutes, en réponse aux nombreuses collisions survenues durant l'année.

Règlements municipaux

Tableau 2 Nombre de constats émis pour des infractions aux règlements municipaux sur le territoire au cours des dernières années

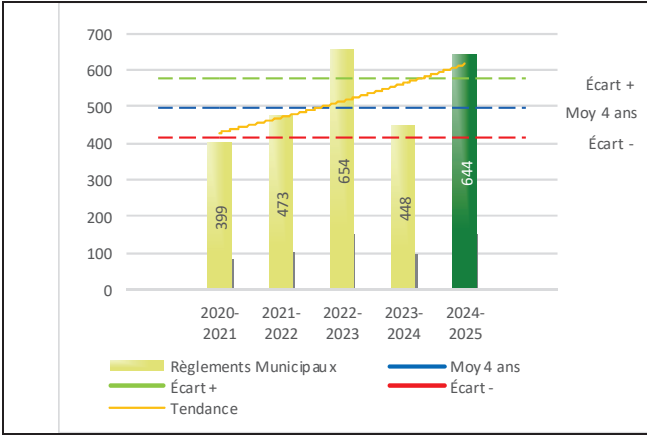
Domaine		2020-2021	2021-2022	2022-2023	2023-2024	2024-2025
	1) Alarmes ¹	0	0	0	0	0
	2) Vente	0	0	0	1	14
	3) Circulation ²	271	329	479	262	425
	4) Paix, bon ordre et sécurité publique	99	123	141	141	143
	5) Nuisance	29	21	34	44	62
Total :		399	473	654	448	644

- 1 Les « Alarmes » du Tableau 2 font référence à des constats municipaux émis en vertu de la réglementation existante suite à des déplacements non fondés; tandis que les « Alarmes » du Tableau 3 sont des alarmes relayées par un central au CGA donnant lieu à un déplacement, mais pas nécessairement à un constat.
- 2 Types d'infraction de la circulation : endroits interdits, virages en « U », avertissement sonore, crissement des pneus, courses, et autres infractions impliquant des piétons, des animaux, des véhicules lourds, des véhicules d'urgence, etc.

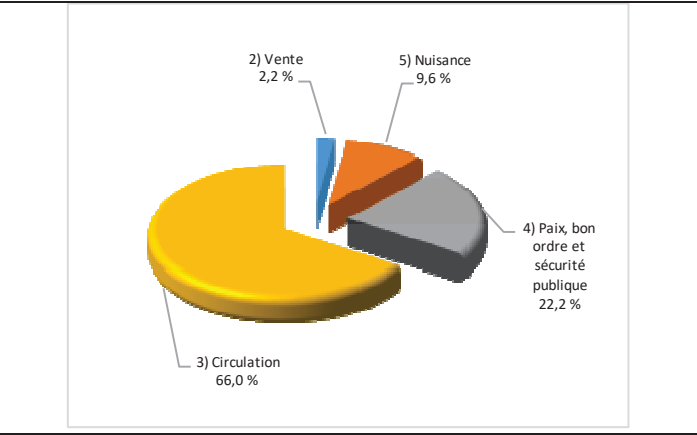
Le nombre de constats émis pour des infractions aux règlements municipaux a connu une augmentation au cours de la dernière année. Les policiers ont émis un total de 644 constats.

Évolution du nombre de constats émis pour des infractions aux règlements municipaux au cours des dernières années et portrait par catégories d'intervention pour l'année courante

Graphique 6 : Règlements municipaux



Graphique 7 : Catégories d'intervention



Le graphique 6 démontre que le nombre de constats municipaux émis cette année est largement supérieur au nombre moyen de constats émis depuis les quatre dernières années.

Les résultats de l'année courante se situent au-dessus de l'écart supérieur et présentent une amélioration statistiquement significative par rapport au bilan des quatre dernières années de la MRC.

Cartes d'appel

Depuis le 1^{er} décembre 2021, une nouvelle priorité a été ajoutée, soit la priorité 0. Il est donc possible qu'une baisse du total des cartes d'appel de priorité 1 soit observée.

Les définitions des priorités sont les suivantes :

- **Priorité 0**
Événement *critique à très haut risque* pour la sécurité des personnes et nécessitant une *intervention policière immédiate*.
- **Priorité 1**
Événement *à risque* ou nécessitant une *intervention policière rapide*.
- **Priorité 2**
Événement *sans risque* pour la sécurité des personnes et pour lequel *l'intervention policière est différée, avec déplacement* policier, sur rendez-vous ou après avoir répondu aux événements P0 ou P1 en cours.
- **Priorité 3**
Événement *sans risque* pour la sécurité des personnes et pour lequel *l'intervention policière est différée, sans déplacement* policier, sur rendez-vous téléphonique avec un membre du Centre de réponse aux citoyens (CRC) ou avec un patrouilleur; ou bien par déplacement du citoyen au poste de la Sûreté.

Tableau 3 Nombre de cartes d'appel sur le territoire au cours des dernières années

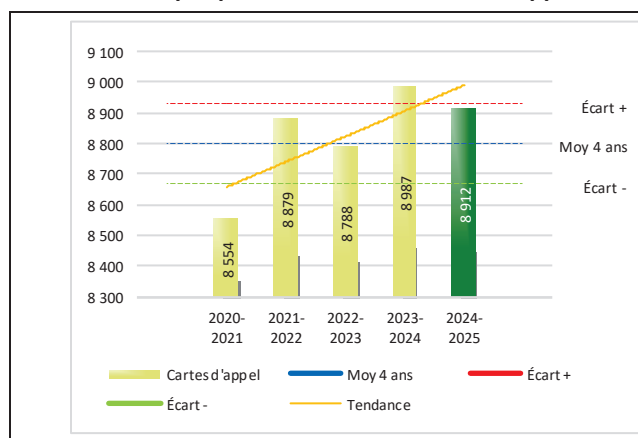
	2020-2021		2021-2022		2022-2023		2023-2024		2024-2025	
Priorité 0	0		101		426		544		431	
Priorité 1	3 581		3 394		3 019		3 043		3 445	
Priorité 2	4 007		4 194		4 225		4 251		3 940	
Priorité 3	966		1 190		1 118		1 149		1 096	
Total :	8 554		8 879		8 788		8 987		8 912	
Alarmes¹	Nb	%	Nb	%	Nb	%	Nb	%	Nb	%
	731	9%	758	9%	737	8%	701	8%	801	9%

¹ Les « Alarmes » du Tableau 2 font référence à des constats municipaux émis en vertu de la réglementation existante suite à des déplacements non fondés; tandis que les « Alarmes » du Tableau 3 sont des alarmes relayées par un central au CGA donnant lieu à un déplacement, mais pas nécessairement à un constat.

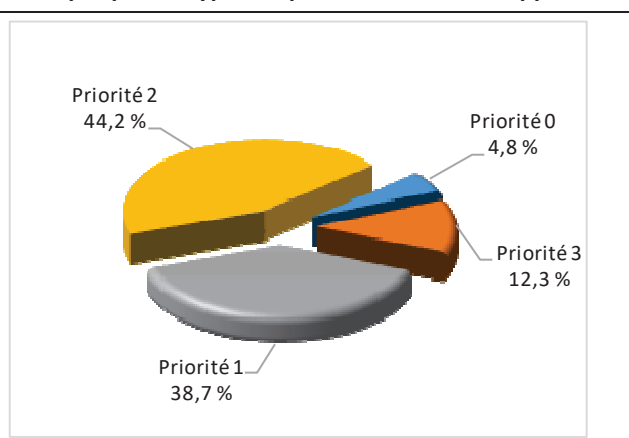
Le tableau 3 des cartes d'appel trace le portrait des données de l'année courante par catégories. Par rapport à l'année précédente, le nombre total de cartes d'appel a diminué de 75.

Évolution du nombre de cartes d'appel au cours des dernières années et portrait par types de priorité de cartes d'appel pour l'année courante

Graphique 8 : Nombre de cartes d'appel



Graphique 9 : Types de priorité de cartes d'appel



Le graphique 8 illustre la fluctuation du nombre total de cartes d'appel au cours des cinq dernières années. Nous constatons que le nombre de cartes d'appel enregistré pour cette année se situe en au-dessus de la moyenne. Cependant, cet écart demeure dans la zone d'écart moyen.

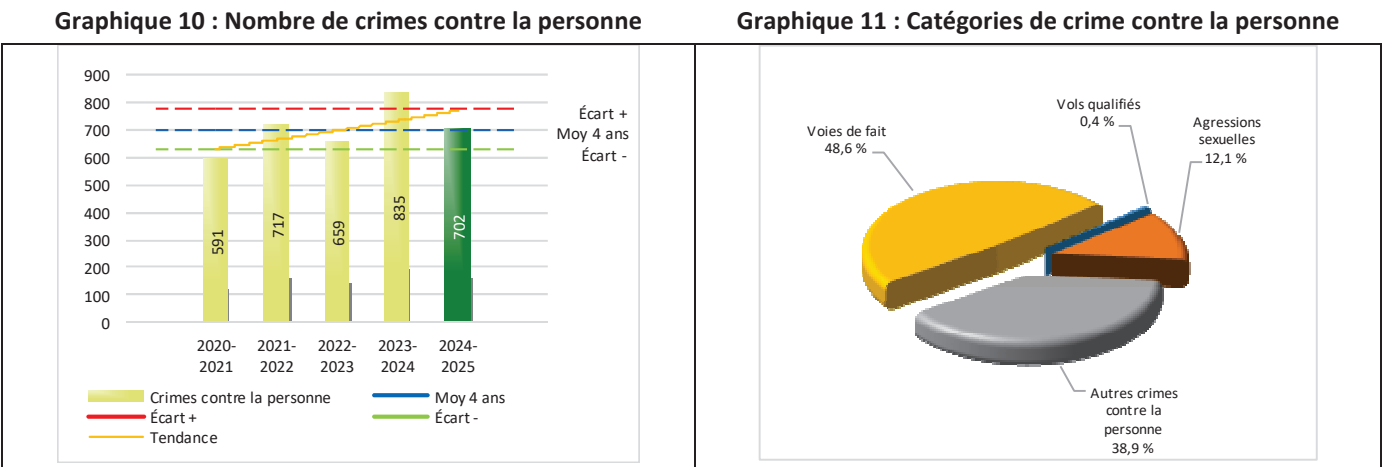
Le graphique 9 indique que les cartes d'appel de priorité 2 sont les plus nombreuses à être enregistrées pour cette année.

Tableau 4 Nombre de crimes contre la personne sur le territoire au cours des dernières années

		2020-2021	2021-2022	2022-2023	2023-2024	2024-2025
1000- Crimes contre la personne ¹						
	Infractions entraînant la mort	4	1	0	2	0
	Agressions sexuelles	51	70	80	85	85
	Voies de fait	299	358	349	438	341
	Vols qualifiés	1	1	1	3	3
	Autres crimes contre la personne ²	236	287	229	307	273
Crimes contre la personne :		591	717	659	835	702

- 1
- La section « Crimes contre la personne » présente le nombre de victimes d’actes criminels. Les sections suivantes présentent le nombre de dossiers opérationnels.
- 2
- À titre informatif, les « Autres crimes contre la personne » incluent les cas d’enlèvement, de séquestration, d’extorsion, de profération de menaces, d’intimidation, etc.

Évolution du nombre de crimes contre la personne au cours des dernières années et portrait par catégories de crime contre la personne pour l’année courante



Le graphique 10 présente le nombre de crimes contre la personne au cours des cinq dernières années. Nous constatons que la donnée de cette année se situe dans la moyenne.

Les résultats de l’année courante se situent dans la zone d’écart moyen et présentent une amélioration statistique par rapport au bilan de la dernière année.

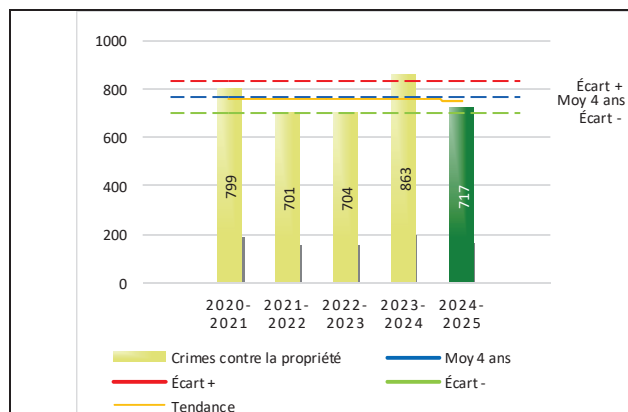
Le graphique 11 spécifie le nombre d’événements pour chacune des catégories des crimes contre la personne. Les voies de fait sont le type de crimes le plus fréquent pour cette année.

Tableau 5 Nombre de crimes contre la propriété sur le territoire au cours des dernières années

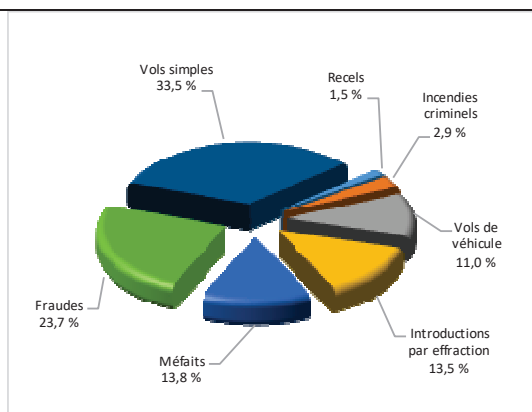
		2020-2021	2021-2022	2022-2023	2023-2024	2024-2025
2000- Crimes contre la propriété						
	Incendies criminels	25	15	10	35	21
	Introductions par effraction	103	77	126	109	97
	Vols simples	273	229	222	250	240
	Vols de véhicule	55	69	106	113	79
	Recels	13	10	13	17	11
	Fraudes	120	141	134	215	170
	Méfais	210	160	93	124	99
Crimes contre la propriété :		799	701	704	863	717

Évolution du nombre de crimes contre la propriété au cours des dernières années et portrait par catégories de crime contre la propriété pour l'année courante

Graphique 12 : Nombre de crimes contre la propriété



Graphique 13 : Catégories de crime contre la propriété



Le graphique 12 présente les crimes contre la propriété des cinq dernières années.

Les résultats de l'année courante se situent dans la zone d'écart moyen et demeurent statistiquement dans la moyenne par rapport au bilan des quatre dernières années de la MRC.

Le graphique 13 indique le nombre d'événements pour chacune des catégories de crimes contre la propriété. Nous remarquons alors que les vols simples sont le type de crimes le plus fréquent au cours de l'année.

Tableau 6 Autres criminalités et interventions sur le territoire au cours des dernières années

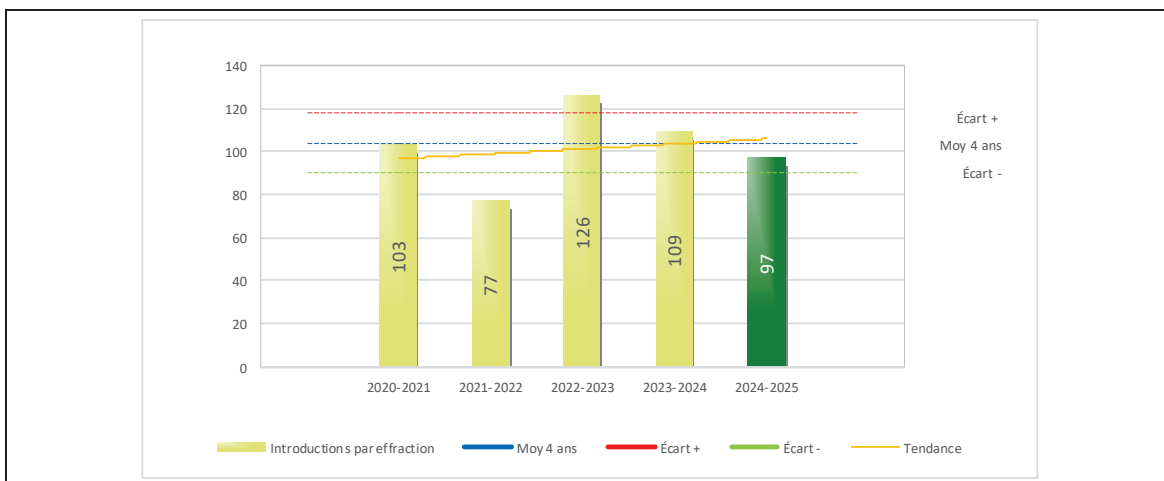
		2020-2021	2021-2022	2022-2023	2023-2024	2024-2025
Autres criminalités						
	3000- Autres infractions au Code criminel ¹	184	195	218	153	158
	4000 5000 - Loi régl. drogues et stupéfiants	64	70	59	53	44
	6000- Infractions aux autres lois fédérales	8	3	0	1	0
	7000- Infractions aux lois provinciales	94	75	75	87	98
	Autres criminalités :	350	343	352	294	300
Activités policières						
	A- Assistances	191	159	235	281	249
	B- Permis	8	15	29	36	34
	E- Enquêtes	463	444	482	546	560
	F- Événements relatifs à la RACJ ²	0	22	62	97	108
	P- Objets perdus ou trouvés	7	15	24	26	21
	R- Interventions policières ³	405	555	1 140	1 130	1 126
	V- Véhicules retrouvés ou remisés	11	24	79	64	110
	X- Interpellation, observation et autre	152	125	91	235	216
	Activités :	1 237	1 359	2 142	2 415	2 424
Total criminalité et activités :		2 977	3 120	3 857	4 407	4 143

1 La catégorie « Autres infractions au *Code criminel* » comprend différentes infractions telles : utilisation de monnaie contrefaite, avoir troublé la paix, évasion d'une garde légale, action indécente, production et distribution de pornographie juvénile, voyeurisme, leurre au moyen d'un ordinateur, appel téléphonique indécent, menace, incitation publique à la haine, etc.

2 La Régie des alcools, des courses et des jeux.

3 La catégorie « Interventions policières » comprend notamment les cas suivants : plainte de bruit, chicane de famille, service d'ordre, escorte de véhicule, affaire civile, transfert de détenu et de personne en crise, assistance au public, prise d'empreintes digitales, personne en détresse, etc.

GRAPHIQUE 14 : INTRODUCTIONS PAR EFFRACTION AU COURS DES DERNIÈRES ANNÉES



Le graphique 14 démontre que le nombre d'introductions par effraction de cette année est inférieur au nombre moyen de 104 depuis les quatre dernières années.

Ce type de crime présente d'ailleurs une diminution de 12 par rapport à l'année précédente.

INTERVENTIONS EN MILIEU SCOLAIRE⁵

Cette section présente les différentes interventions réalisées en milieu scolaire. Elles sont donc distinctes des informations insérées dans la section « Prévention » au début du rapport annuel.

Le nombre d'élèves rencontrés dans le tableau suivant est en lien avec les dossiers d'enquête ou de tous types de rencontres.

INTERVENTIONS EN MILIEU SCOLAIRE	Année courante
Nombre d'enquêtes relatives au PIMS	86
Nombre d'élèves rencontrés	208
Nombre d'établissements scolaires où une enquête a eu lieu	4
Nombre d'établissements scolaires sur le territoire	12

INTERVENTIONS PAR DES UNITÉS DE SOUTIEN

Cette section présente les interventions réalisées sur le territoire de la MRC par des unités de soutien régionales ou de mesures d'urgence au cours de l'année. Voici les détails de ces interventions.

- En mai, disparition d'un enfant mineur (autiste, non-verbal) alors que la famille était à leur chalet de Brownsburg-Chatham. Intervention de la cavalerie, du maître-chien et des sauveteurs afin de ratisser le boisé et les berges de la rivière des Outaouais. Après quelques heures de recherche, l'enfant a finalement été localisé, sain et sauf.
- En juin, disparition d'un homme à proximité d'un camping de Saint-André-d'Argenteuil. Un poste de commandement a été ouvert et une demande d'assistance a été faite au maître-chien, aux plongeurs et à la cavalerie pour tenter de le localiser dans la forêt et sur le bord de l'eau. La victime est finalement retrouvée inanimée à proximité d'une piste cyclable. Selon le coroner, il s'agirait d'un décès accidentel.
- En octobre, un homme avec des problèmes de santé mentale et possiblement suicidaire est porté disparu dans un boisé de Gore. Un poste de commandement a été ouvert afin de coordonner les recherches, avec l'assistance du maître-chien et de l'équipe équestre. Dès le lendemain, le disparu est localisé sain et sauf dans la roulotte de son père, à Boisbriand.
- En novembre, une opération conjointe avec les contrôleurs routiers et des agents de protection de la faune a eu lieu sous forme de barrage sur l'autoroute 50. Au total, environ 219 véhicules vérifiés, dont 24 étaient des chasseurs. D'ailleurs, 3 infractions ont été constatées, dont une infraction majeure pour chasse sans permis.
- En décembre, environ 11h de patrouille de l'équipe équestre au marché de Noël de Brownsburg-Chatham.

Interventions récréotouristiques, avec ou sans l'équipe multidisciplinaire de Saint-Donat :

- 23 opérations nautiques réalisées, réparties sur la rivière des Outaouais, le lac Barron, le lac Louisa, le lac MacDonald et l'écluse Carillon. Environ 158h de patrouille effectuée, avec plusieurs interceptions et constats émis, ainsi que 86 avertissements nautiques et au moins 12 expulsions.
- 17 opérations en quad réalisées, dans les secteurs de Saint-André-d'Argenteuil (ancien club de golf St-André), Brownsburg-Chatham (Montée Jackson, secteur Pine Hill et Saint-Philippe), Harrington (Lac Fawn), et Gore (carrière de sable). Environ 124h de patrouille effectuée, avec plus de 62 interceptions, 28 constats émis, 33 avertissements et 27 expulsions.
- 14 opérations aux abords de sentiers de quad et motoneige réalisées, dans le secteur de Brownsburg-Chatham, Gore et Saint-André-d'Argenteuil. Au total, 153 interceptions, 26 constats émis et 3 avertissements.
- 2 opérations aux abords des plans d'eau réalisées. Au total, 13 embarcations contrôlées, 2 constats émis, 1 expulsion et 14 avertissements.

ACTIVITÉS DIGNES D'INTÉRÊT ET ÉVÉNEMENTS MAJEURS

Voici les activités dignes d'intérêt et les événements majeurs ayant eu lieu au cours de l'année et qui n'ont pas été mentionnés dans les sections précédentes.

- En septembre, 8 opérations d'éradication ont été effectuées sur le territoire, dont 4 à Grenville-sur-la-Rouge, 2 à Brownsburg-Chatham, 1 à Saint-André-d'Argenteuil et 1 à Lachute. Au total, 55 plants de cannabis illégaux ont été éradiqués.
- En 2024-2025, 7 perquisitions ont été effectuées sur le territoire via le programme de lutte à la culture de cannabis et drogues de rue. Les interventions ont été réalisées dans les villes de Lachute (2) et de Brownsburg-Chatham (1), ainsi que la municipalité de Saint-André-d'Argenteuil (4), avec l'assistance du maître-chien et des enquêteurs de la Sûreté. Voici les résultats détaillés :
 - 37 plants et 2.55kg de cannabis / haschich;
 - 2 930 cigarettes et 190L d'alcool de contrebande;
 - 570 comprimés de méthamphétamines et 240 pilules d'ordonnance et 70 comprimés divers;
 - 248g de cocaïne et 250g de crack;
 - 2 armes prohibées et 1 véhicule;
 - Équipement de culture et argent comptant;
 - 9 suspects arrêtés et accusations multiples.