



# RAPPORT ANNUEL D'ACTIVITÉS

POSTE DE  
LA MRC D'ARTHABASKA  
DE LA SÛRETÉ DU QUÉBEC

DU 1<sup>ER</sup> AVRIL 2024  
AU  
31 MARS 2025



## LISTE DES ABRÉVIATIONS, DES SIGLES ET DES ACRONYMES

APPQ	Association des policières et policiers du Québec
ASRP	Approche stratégique en résolution de problèmes
AVVR	Avis de vérification d'un véhicule routier
Bimestre	Période de deux mois consécutifs
BCSO	Bureau de coordination et de soutien opérationnel
CGA	Centre de gestion des appels
CRC	Centre de réponse aux citoyens
CSMRC	Centre de services MRC
CSP	Comité de sécurité publique
DG	Directeur général
DGA	Directeur général adjoint
ÉMIPIIC	Équipe mixte d'intervention - Policiers et intervenants communautaires
MRC	Municipalité régionale de comté
NSPP	Normes et standards en police de proximité
OPS	Opération spéciale
PARL	Plan d'activité régional et local
PIMS	Programme d'intervention en milieu scolaire
PLI-Municipal	Plan de lutte contre l'intimidation des élus et des gestionnaires municipaux
RACJ	Régie des alcools, des courses et des jeux
SIGMA	Système informatisé de la gestion des mobiles et des appels
SRAO	Système de répartition des appels par ordinateur
TAQ	Tableau d'activités quotidiennes
TBG	Tableau de bord de gestion

## MOT DU RESPONSABLE DE POSTE

---



C'est avec plaisir que je vous présente le rapport annuel d'activités du poste de la MRC d'Arthabaska de la Sûreté du Québec pour l'année financière 2024-2025. Conformément à nos engagements ainsi qu'aux priorités déterminées par le CSP, nous avons poursuivi le déploiement de nos actions concertées sur l'ensemble du territoire desservi par notre unité.

Vous retrouverez notamment dans ce rapport, les activités réalisées en lien avec les priorités locales ainsi que les statistiques relatives à la sécurité routière, aux règlements municipaux, aux événements criminels et finalement, celles reliées au traitement des cartes d'appel. Également, vous pourrez constater les statistiques en lien avec nos actions préventives et notre approche communautaire.

Au cours de la dernière année, nous avons poursuivi nos efforts afin d'accroître notre visibilité sur l'ensemble de notre territoire à l'aide de différentes stratégies, telles que l'assignation de deux policiers motards ainsi que des policiers à vélos dans différents secteurs de la MRC. Le programme cadet a été reconduit une fois de plus cette année avec six membres étudiants qui se sont impliqués au sein de la MRC par différentes actions et initiatives. Au niveau communautaire et du rapprochement de la collectivité, l'approche RELAIS est toujours en place et coordonnée par notre coordonnateur local en police communautaire (CLPC). Cette approche a fait ses preuves et nous a permis de bonifier les échanges portant sur les problèmes de sécurité publique avec les acteurs clés de notre MRC.

Nous avons également solidifié nos efforts en termes de prévention et de support auprès de victimes de violence entre partenaires intimes en bonifiant l'accompagnement des victimes et ce, en partenariat avec plusieurs organismes du milieu. De surcroît, l'encadrement, le suivi et l'intervention auprès de la clientèle ayant des problématiques de santé mentale se poursuivent avec la présence de notre intervenante sociale présente au sein de notre Centre de service. Cette initiative nous permet de rester proactifs auprès de la clientèle dans le besoin en offrant des actions rapides et de personnaliser l'offre de service lors d'interventions avec la clientèle vulnérable.

Ce rapport fait état de notre rigueur ainsi que notre continuel engagement à offrir des services qui répondent de manière efficace aux préoccupations de nos citoyens vis-à-vis les réalités de notre région. L'année 2024-2025 a été marquée, par des efforts soutenus de tous les membres du poste de la MRC Arthabaska. Nous gardons toujours comme objectif d'offrir un service professionnel, intègre et empreint de respect pour la population.

Soyez assurés que ces mesures continueront d'être mises en place pour l'année financière 2025-2026.

Ce rapport et ses résultats vous permettront d'assurer le suivi de la performance des services de la Sûreté du Québec.

A handwritten signature in blue ink, appearing to be 'P. Hamel'.

Lieutenant Patrick Hamel, responsable de poste de la MRC Arthabaska

# RAPPORT ANNUEL D'ACTIVITÉS

## PRIORITÉS LOCALES<sup>2</sup>

Voici les priorités locales identifiées par le CSP pour l'année 2024-2025 et le bilan des activités réalisées.

### Priorité 1 : Augmenter la présence dans les quartiers résidentiels et les endroits publics et augmenter la présence dans les artères principales des municipalités

DESCRIPTION DES ACTIVITÉS	COMMENTAIRES	NB ACTIVITÉS
Nombre de patrouilles à pied.	Plusieurs patrouilles à pied ont été réalisées au cours de l'année dans la MRC.	175*
Nombre de patrouilles à vélo.	Plusieurs patrouilles à vélo ont été réalisées au cours de l'année dans la MRC.	33*
Nombre de patrouilles des cadets.	Les cadets ont effectué 290 activités au courant de la période estivale.	290
Effectuer 10 heures de présence par secteur résidentiel par cycle de 35 jours.	Plusieurs heures ont été consacrées à la présence policière dans les secteurs résidentiels au courant de l'année.	4 636 heures*

\*Donnée partielle en lien avec la note de bas de page.

### Priorité 2 : Prévention et tables de concertation

DESCRIPTION DES ACTIVITÉS	COMMENTAIRES	NB ACTIVITÉS
Nombre de présences et participation au Forum sur l'exploitation sexuelle.	Bien que nous n'ayons pas de donnée précise, plusieurs rencontres et participations ont eu lieu au forum sur l'exploitation sexuelle.	1*
Nombre de présences et participation à la Table de concertation en santé mentale.	Bien que nous n'ayons pas de donnée précise, plusieurs rencontres et participations ont eu lieu à la table de concertation en santé mentale.	1*
Mise en place du Projet XOX.	Nombre de rencontres ayant eu lieu dans le cadre du Projet XOX tout au long de l'année.	4*
Nombre de rencontres Projet SEXTO.	Le Projet SEXTO permet de limiter et de faire cesser la propagation des images d'élèves qui revêtent un caractère sexuel, de réduire le délai d'intervention lorsque ces situations surviennent et d'éviter ou de diminuer les conséquences pour les victimes et les autres jeunes concernés. L'application de cette méthode d'intervention permet également de prévenir et sensibiliser les élèves ainsi que leurs parents au phénomène du sextage chez les adolescents.  Nombre de rencontres ayant eu lieu dans le cadre du Projet SEXTO tout au long de l'année.	4*

\*Donnée partielle en lien avec la note de bas de page.

<sup>2</sup> La comparaison des statistiques de poste pour la période s'échelonnant d'avril 2022 à septembre 2024 doit être faite avec prudence. Compte tenu d'une méthode alternative de collecte de données lors de la tenue de moyens de sensibilisation des membres de l'APPQ, lesquels ont pris fin à la suite de la conclusion d'une entente.

# RAPPORT ANNUEL D'ACTIVITÉS

## Priorité 3 : Combattre la criminalité

DESCRIPTION DES ACTIVITÉS	COMMENTAIRES	NB ACTIVITÉS
Nombre de dossiers d'agressions sexuelles référés au CAVAC/CALACS.	Bien que nous n'ayons pas de donnée précise, plusieurs dossiers ont été référés au centre d'aide aux victimes d'actes criminels (CAVAC) et au Centre d'aide aux victimes d'agression à caractère sexuel (CALACS) tout au long de l'année.	43 N.B. : il s'agit d'une donnée partielle. <sup>2</sup>
Augmenter le nombre de plans enquêtes locales (PEL).	Nombre de plans d'enquêtes locales réalisés dans l'année.	33
Augmenter le nombre de fiches reliées aux personnes interpellées.	Nombre de fiches reliées aux personnes interpellées réalisées dans l'année.	142

## DEMANDES PONCTUELLES DES ÉLUS ET DES CITOYENS

Voici les demandes ponctuelles des élus et des citoyens qui ont été adressées à la Sûreté du Québec au cours de la dernière année.

DESCRIPTION DES DEMANDES (ACTION* V, T, C)	COMMENTAIRES	Nb REQUÊTES
Vitesse	C Les requêtes relatives à la vitesse ont eu lieu à : - Victoriaville (30) - Saint-Samuel (1) - Saint-Albert (1) - Warwick (1)	33
Signalisation	C Les requêtes relatives à la signalisation ont eu lieu à : - Victoriaville (7) - Saint-Christophe-d'Arthabaska (1)	8
Nuisance	C Les requêtes relatives à la nuisance ont eu lieu à : - Victoriaville (6) - Sainte-Clothilde-de-Horton (1)	7

### \*LÉGENDE

**(V) En validation** : Requêtes reçues et en période d'évaluation afin de confirmer si elles sont fondées ou non et si elles nécessitent des interventions spécifiques.

**(T) En traitement** : Requêtes validées et fondées pour lesquelles des activités sont effectuées afin de régler la problématique visée (ex. : patrouilles, surveillances, radar, etc.).

**(C) Clos** : Requêtes qui sont résolues à la suite des activités effectuées ou qui sont non fondées.

## PRÉVENTION<sup>3</sup>

Toujours en réponse aux besoins et aux réalités locales, les postes de la Sûreté tiennent des activités de prévention dans l'ensemble des municipalités qu'ils desservent, c'est-à-dire des mesures proactives et non pénales, qui ont pour but spécifique de réduire la criminalité en agissant sur les facteurs qui la déterminent, sur les circonstances et l'environnement dans lesquels sont commis les délits.

La grande majorité des activités de prévention se tiennent au quotidien, dans le cadre des interventions de l'ensemble des patrouilleurs.

Voici les principales activités de prévention réalisées au cours de la dernière année :

### Activités de prévention réalisées au cours de l'année

DESCRIPTION DES ACTIVITÉS	COMMENTAIRES	Nb ACTIVITÉS
Sécurité/Cyber	Présentation des conférences Mission : Techno-LOGIQUE et des conférences Mission : Sécuri-T dans le cadre du Projet SEXTO à différentes écoles de la MRC.	50
Intimidation et violence	Présentation du programme Gang et Violence armée et de Clip Intimidation à différentes écoles de la MRC.	34
Violence entre partenaires intimes et intrafamiliale	Présentation de la conférence XOX à différentes écoles de la MRC.	22
Prévention sécurité routière – vitesse et usagers vulnérables	Opérations cinémomètre vivant dans différentes écoles de la MRC.	16

<sup>3</sup> La comparaison des statistiques de poste pour la période s'échelonnant d'avril 2022 à septembre 2024 doit être faite avec prudence. Compte tenu d'une méthode alternative de collecte de données lors de la tenue de moyens de sensibilisation des membres de l'APPO, lesquels ont pris fin à la suite de la conclusion d'une entente.

# RAPPORT ANNUEL D'ACTIVITÉS

Fraude	Présentation de la conférence « Prévenir la fraude, ça débute avec vous ! » à différentes municipalités de la MRC et présentation de la conférence Aîné-Avisé volet fraude dans une résidence de personnes âgées. Envoi d'un courriel aux bulletins municipaux en lien avec le mois de la fraude, sur différents sujets.	11
Sécurité des jeunes	Présentation portant sur les pratiques de sécurité à appliquer à l'Halloween à différentes écoles primaires de la MRC.	3
Violence sexuelle	Présentation portant sur le consentement adulte à Victoriaville.	1
Sécurité Aînés	Présentation de la conférence « Au volant de ma santé » par la SAAQ à l'organisme Diabète Bois-Francs à Victoriaville.	1
Autres	Rencontre d'un groupe d'étudiants du Cégep de Victoriaville dans le cadre d'un cours.	1
N.B. : il s'agit de données partielles. <sup>4</sup> Plusieurs autres activités de prévention ont eu lieu en cours d'année.		

## POLICE DE PROXIMITÉ<sup>4</sup>

La Sûreté du Québec s'est formellement engagée dans une approche professionnelle de type communautaire. Cette philosophie de travail comprend les cinq grands principes suivants :

- La présence familière;
- La qualité du service aux citoyens;
- Le partenariat avec la population;
- La consultation de la clientèle;
- La résolution de problèmes.

Cette section présente les principales activités réalisées par l'approche de police de proximité.

### Présence familière et Approche RELAIS

La Sûreté du Québec s'est formellement engagée dans une approche professionnelle de type communautaire. Cette philosophie de travail s'appuie sur les cinq grands principes de la police de proximité; dont l'une est la présence familière.

L'approche RELAIS favorise une interaction plus directe entre les policiers et les acteurs clés de la communauté. Cette multiplication de contacts et d'échanges concernant des enjeux de sécurité publique permet d'offrir un service de qualité bonifié se voulant proactif dans la démarche de résolution de problèmes, mais également adapté aux différentes réalités du territoire.

L'approche veut établir des liens privilégiés avec des acteurs clés provenant de six grandes sphères d'activités. Il s'agit d'une vision intégrée, de concertation et de résolution de problème en sécurité publique. Voici les principales activités réalisées.

DESCRIPTION DES ACTIVITÉS	COMMENTAIRES	NB ACTIVITÉS
Rencontres et échanges avec les élus et les directeurs généraux des municipalités.	<ul style="list-style-type: none"> <li>• Directeurs généraux</li> <li>• Élus (maires, conseillers municipaux)</li> </ul>	142*
Communication avec un acteur clé du milieu communautaire et des affaires	<ul style="list-style-type: none"> <li>• Équijustice</li> <li>• Centre d'Aide et de Lutte contre les Agressions à Caractère sexuel (CALACS)</li> <li>• Centre d'Aide aux Victimes d'Actes Criminels (CAVAC)</li> <li>• La Volte-Face (Ressource communautaire en Violence entre Partenaires Intimes)</li> <li>• Garderies</li> <li>• Commerçants</li> </ul>	123*
Communication avec un acteur clé des services municipaux	<ul style="list-style-type: none"> <li>• Directeurs des services incendie</li> <li>• Inspecteurs municipaux</li> <li>• Employés municipaux</li> </ul>	58*
Communication avec un acteur clé du milieu scolaire	<ul style="list-style-type: none"> <li>• Brigadières</li> <li>• Transporteurs scolaires</li> <li>• Directions écoles primaires et secondaires</li> </ul>	26*
Communication avec un acteur clé du milieu de la santé	<ul style="list-style-type: none"> <li>• Centre intégré universitaire de santé et de services sociaux de la Mauricie-et-du-Centre-du-Québec (CIUSSS MCQ)</li> <li>• Responsable de l'urgence</li> <li>• Urgence Bois-Francs</li> <li>• Directions écoles primaires et secondaires</li> </ul>	18*
Communication avec un acteur clé de la sécurité publique	<ul style="list-style-type: none"> <li>• Sécurité civile Mauricie-CDQ</li> <li>• Service d'Intervention d'Urgence Civil du Québec (SIUCQ)</li> </ul>	8*

\*Donnée partielle en lien avec la note de bas de page.

<sup>4</sup> La comparaison des statistiques de poste pour la période s'échelonnant d'avril 2022 à septembre 2024 doit être faite avec prudence. Compte tenu d'une méthode alternative de collecte de données lors de la tenue de moyens de sensibilisation des membres de l'APPO, lesquels ont pris fin à la suite de la conclusion d'une entente.

## Résolution de problèmes

L'approche stratégique en résolution de problèmes (ASRP) permet d'associer des incidents autrement traités un par un, d'en dégager une compréhension globale et de rechercher des solutions durables, le tout en ayant recours aux partenaires et aux ressources des milieux affectés par des problématiques communes.

Voici les incidents traités par l'approche stratégique en résolution de problèmes au cours de la dernière année :

DESCRIPTION ET COMMENTAIRES
<p>Depuis plusieurs années, la problématique des rassemblements de véhicules modifiés est présente sur le territoire de la ville de Victoriaville.</p> <p>ÉTENDUE: Problème répandu surtout sur les deux lieux (Le mont Arthabaska et le boulevard Bois-Francs Sud pour se rendre au mont Arthabaska), mais aussi répandu dans la ville étant donné que les voitures circulent pour se rendre sur les lieux et au centre-ville.</p> <p>FRÉQUENCE: Problème fréquent, car il survient tout au long de trois saisons et à raison de plusieurs fois par semaine. La situation prend de l'ampleur depuis 2 ans malgré des interventions mises en place.</p> <p>PISTES DE SOLUTION : Présence policière accrue au Mont Arthabaska, dans le parc industriel et au centre commercial pour faire des interventions et de la sensibilisation auprès des automobilistes et de la clientèle cible.</p> <p>RÉSULTATS : 61 opérations réalisées pour une durée totale d'environ 311 heures.</p>

## Programme de cadets

Le Programme de cadets de la Sûreté existe depuis 2009. Au fil des années, le nombre de cadets, ainsi que le nombre de MRC intéressées à ce programme n'ont cessé d'augmenter. Les coûts liés au programme sont partagés entre la Sûreté et le partenaire municipal impliqué. De plus, depuis 2021, la Sûreté autorise la bonification du Programme de cadets avec l'ajout d'heures bonifiées, et ce, financées entièrement par les partenaires qui en font la demande.

À cet effet, la Ville de Victoriaville se prévaut des services de cadets depuis plusieurs années déjà. L'été dernier, 6 cadets sont venus bonifier l'offre de la Sûreté du Québec sur notre territoire.

Le Programme de cadets permet d'accentuer la visibilité de l'organisation sur son territoire, de soutenir le modèle de police de proximité et de bonifier l'offre de service en prévention de la criminalité. Il représente donc un service à valeur ajoutée pour plusieurs types de clientèle, soit les citoyens et les MRC/municipalités (visibilité), les cadets (recrutement et développement), les policiers (soutien) et la Sûreté.

Récemment, la raison d'être du Programme de cadets a été précisée, en fonction de trois objectifs mesurables, soit :

- Élargir le nombre d'activités de prévention, de parrainage ou de rapprochement avec les communautés, en période estivale.
- Offrir une expérience de travail au sein d'un milieu policier pour les étudiants aspirants policiers.
- Maintenir le nombre potentiel de candidats-cadets pour le recrutement de policiers de la Sûreté.

Les responsables de poste et les coordonnateurs désignés, de concert avec les élus, participent à la planification des tâches des cadets en considérant l'ensemble des besoins des partenaires et de la clientèle.

Voici les principales activités qui ont été effectuées à Victoriaville par les cadets au cours de la dernière année.


DESCRIPTION DES ACTIVITÉS	COMMENTAIRES	NB ACTIVITÉS
Surveillance à pied.	Dans un festival, parcs, écoles, événements sportifs, culturels, etc.	148
Surveillance à vélo.	Dans un festival, parcs, quartiers, écoles, événements sportifs, culturels, etc.	142
Activités de prévention	Patrouilles et surveillances, Distraction (cellulaires au volant), Alcool et Drogue (Activités avec lunettes Fatal Vision, etc.), etc.	125
Présence et participation à des événements sociales ou culturelles.	Rock La Cauze, spectacles, Expo Agricole, etc.	19
Présence et participation à des activités sportives.	Course à pied Notos Ultra-Trail, Jeu Police et Voleur (Camps de jour), Parties de Dek Hockey, Traversée du Lac Nicolet à Saints-Martyrs-Canadiens.	6

# RAPPORT ANNUEL D'ACTIVITÉS

Présence et participation à des activités humanitaires, caritatives ou philanthropiques.	Grand défi Pierre Lavoie, La popote roulante et le Victo Fest.	4
--	--	---

## Activités communautaires réalisées au cours de l'année

Cette section présente les activités communautaires dans lesquelles les membres du poste se sont impliqués au cours de la dernière année.

DESCRIPTION ET COMMENTAIRES
17 juin 2024 : La popote roulante à Victoriaville.
5 août 2024 : Participation à Découvrir le milieu policier : Découverte du milieu policier avec un étudiant de Victoriaville.
8, 9 et 10 août 2024 : Présence et visibilité au festival Rock la Cauze à Victoriaville.
9 et 10 août 2024 : Présence et visibilité au Festival Mécanique de Tingwick.
22 août 2024 : Participation à l'activité Découvrir le milieu policier : Présence et visibilité dans une garderie de Victoriaville. Rencontre de jeunes âgés entre 2 à 5 ans.
16 et 17 août 2024 : Présence et visibilité aux Tires de Sainte-Séraphine.
30 et 31 août 2024 : Présence et visibilité au Grand PoutineFest à Victoriaville.
6 septembre 2024 : Présence et visibilité à la Fromagerie du Presbytère à Sainte-Élizabeth-de-Warwick.
6 et 7 septembre 2024 : Présence et visibilité au Grand BBQ à Warwick.
21 septembre 2024 : Présence et visibilité au Brasiervil, épicé à l'os à Daveluyville.
3 octobre 2024 : Présence et visibilité à la Journée internationale des aînés à Warwick.
8 octobre 2024 : Rencontre avec des étudiants du CÉGEP de Victoriaville pour un travail sur nos interventions en lien avec les gens en situation d'itinérance ou en santé mentale à Victoriaville.
17 octobre 2024 : Présentation du métier policier aux nouveaux arrivants à Victoriaville.
17 octobre 2024 : Présence et visibilité à la Journée des métiers à l'école la Myriade à Victoriaville.
17 octobre 2024 : Présence et visibilité : présentation du métier policier, à l'école la Ribambelle à Victoriaville.
18 octobre 2024 : Présence et visibilité à la Nuit des sans-abris à Victoriaville.
18 octobre, 19-23 novembre, 7 décembre 2024, 6 et 13 janvier 2025 : Journée d'observation pour des étudiants en technique policière au poste de police de Victoriaville.
19 octobre 2024 : Présence et visibilité à la Journée portes ouvertes de la caserne d'incendie à Victoriaville.
22 octobre 2024 : Présence et visibilité à la bibliothèque Charles-Édouard-Mailhot à Victoriaville.
25 octobre 2024 : Présence et visibilité à la Fête de l'Halloween au centre-ville à Victoriaville.
31 octobre 2024 : Présence et visibilité dans les secteurs de la MRC Arthabaska pour la fête d'Halloween.
20 novembre 2024 : Présence et visibilité à la marche pour les droits des enfants avec Espace Bois-Francs et les enfants de La Marelle et de La Maison des amis à Victoriaville.
7 décembre 2024 : Présence et visibilité à la Fête de Griffitou, la mascotte des Tigres de Victoriaville.
12 décembre 2024 : Présence et visibilité au match de hockey du Collège Clarétain à Victoriaville.
14-15 décembre 2024 : Présence et visibilité au défilé de Noël de Victoriaville et de Warwick.
16 décembre 2024 : Présence et visibilité au match de volleyball contre Le Duc de l'école Monique-Proulx à Warwick.
18 décembre 2024 : Distribution des paniers de Noël de la Sécurité Alimentaire à Victoriaville.

Source : Sûreté du Québec
21 janvier 2025 : Présence et visibilité au match de basketball de l'école secondaire Monique-Proulx à Warwick.
7 février 2025 : Présence et visibilité à la patinothèque avec la mascotte Polixe dans le cadre du Carnaval de Ham-Nord
N.B. : il s'agit de données partielles. <sup>5</sup> Plusieurs autres activités communautaires ont eu lieu en cours d'année.

## STATISTIQUES OPÉRATIONNELLES

---

Cette section est consacrée aux statistiques de :

- Sécurité des réseaux de transport
- Règlements municipaux
- Cartes d'appel
- Criminalité

Les résultats qui vous sont présentés dans cette section vous permettront d'apprécier tout particulièrement la performance de la Sûreté au cours de la dernière année.

Afin de mettre ces données en perspective et d'en analyser l'évolution, vous pouvez également les comparer avec les données des quatre dernières années.

De plus, afin d'en faciliter l'analyse, ces données vous sont présentées à l'aide de deux types de graphiques.

Chacun des graphiques de type « *histogramme* » indique les résultats pour les cinq dernières années. Une ligne trace la moyenne des quatre dernières années.

Ces graphiques permettent aussi de situer les résultats de la dernière année par rapport à la **zone d'écart moyen**. L'écart moyen est calculé à partir de la moyenne des différences entre les données de chacune des années par rapport à la moyenne des quatre dernières années. Visuellement, il s'agit de la zone comprise entre les lignes « écart + » et « écart - ». Les résultats qui s'éloignent de cette zone méritent une attention particulière du CSP.

Des graphiques circulaires, ou de type « *pointe de tarte* », accompagnent également des histogrammes afin d'illustrer plus précisément la répartition des catégories d'événements plus préoccupants.

Notez que les données de cette section concernent l'ensemble du territoire couvert par les effectifs du poste de la MRC d'Arthabaska. Les résultats pour chacune des municipalités vous sont présentés en annexes.

Un écart aux données présentées dans les rapports annuels précédents peut être attribuable à la modification du statut ou à l'évolution d'un dossier après la production du rapport annuel.

À surveiller : Depuis le mois de juin 2017, certains postes MRC ont été convertis en postes mixtes et gèrent désormais aussi le travail fait sur les autoroutes. Ce changement a pour conséquence d'ajouter les statistiques autoroutières à même celles de la MRC.

Statistiques extraites du Tableau de bord le : 2025-05-05

# RAPPORT ANNUEL D'ACTIVITÉS

## La sécurité des réseaux de transport

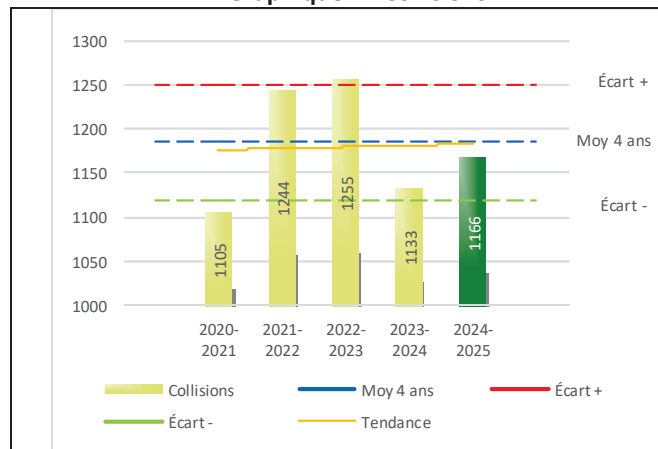
Tableau 1 Nombre de collisions et d'interventions couvertes sur le territoire au cours des dernières années

		2020-2021	2021-2022	2022-2023	2023-2024	2024-2025
<b>Collisions</b>						
	Collisions mortelles	7	5	8	5	7
	Collisions avec blessés graves	3	4	2	7	5
	Collisions avec blessés légers	235	264	251	276	271
	Autres collisions avec blessés <sup>1</sup>	8	3	3	1	4
	Collisions matérielles	852	968	991	844	879
	<b>Sous-total :</b>	<b>1 105</b>	<b>1 244</b>	<b>1 255</b>	<b>1 133</b>	<b>1 166</b>
<b>Interventions</b>						
	Avertissements nautiques	6	45	3	11	5
	Capacités affaiblies	104	170	196	183	139
	Autres crimes <sup>2</sup>	140	152	165	153	187
	Constats provinciaux	2 980	2 452	1 674	1 303	1 431
	Constats municipaux	5 004	4 251	3 395	3 308	3 696
	AVVR <sup>3</sup>	152	120	103	92	88
	Avertissements	8 649	8 369	5 828	4 434	5 930
	<b>Sous-total :</b>	<b>17 035</b>	<b>15 559</b>	<b>11 364</b>	<b>9 484</b>	<b>11 476</b>

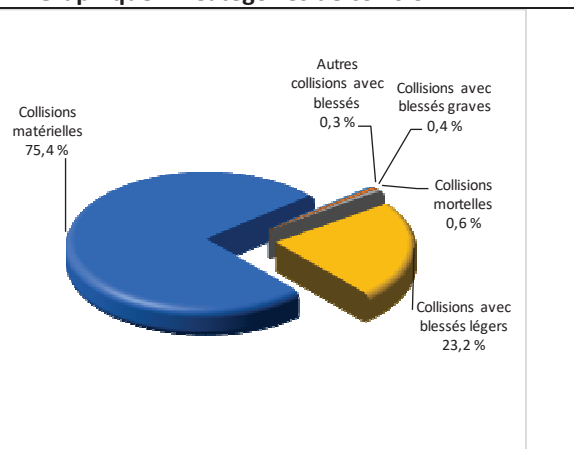
- 1 La catégorie « Autres collisions avec blessés » comprend les cas survenus hors des chemins publics.
- 2 La catégorie « Autres crimes » comprend les cas de conduite dangereuse, de poursuite, de délit de fuite, de conduite de véhicule routier pendant une interdiction (de conduire).
- 3 Avis de vérification d'un véhicule routier.

## Évolution du nombre de collisions au cours des dernières années et portrait par catégories de collisions pour l'année courante

Graphique 1 : Collisions



Graphique 2 : Catégories de collision



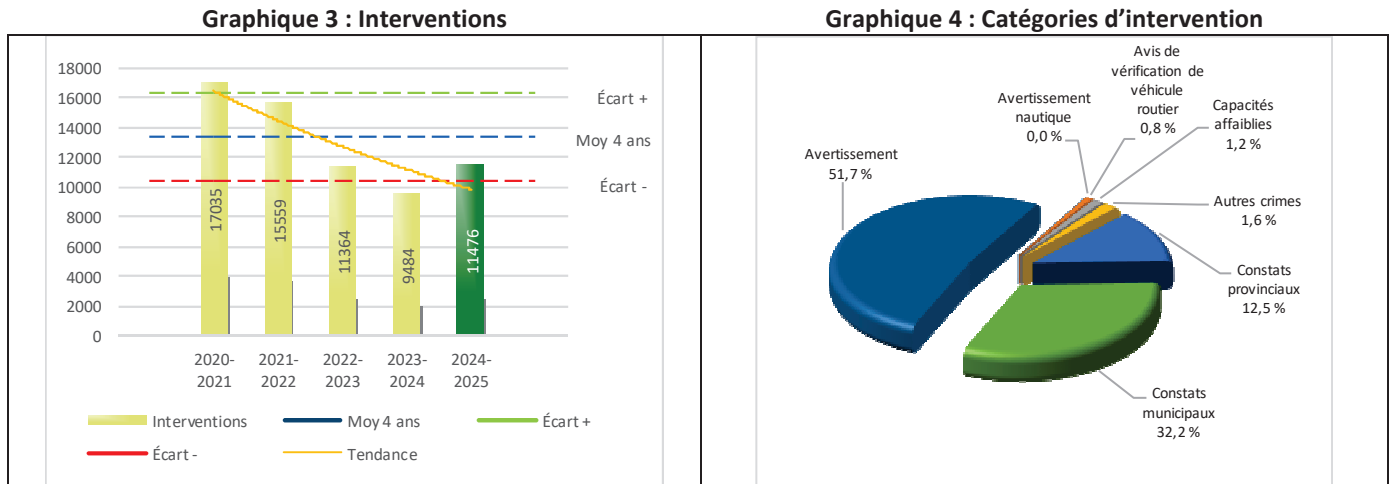
### Collisions

Le graphique 1 permet de constater une tendance à la stagnation du bilan routier au cours des cinq dernières années. Le total des collisions de l'année courante, qui est de 1 166, se situe en dessous de l'écart inférieur. Le bilan des collisions de l'année courante est statistiquement stable par rapport aux années antérieures.

On constate une stagnation au niveau de l'ensemble des collisions par rapport à l'année dernière.

# RAPPORT ANNUEL D'ACTIVITÉS

## Évolution du nombre d'interventions au cours des dernières années et portrait par catégories d'intervention pour l'année courante

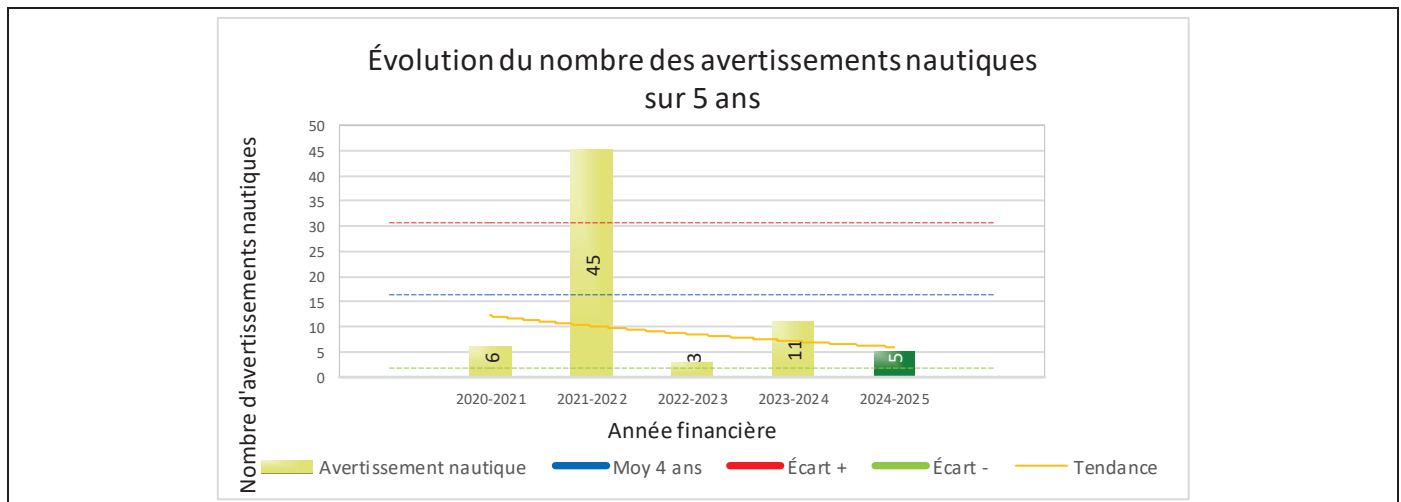


### Interventions

Le graphique 3 présente une diminution du nombre d'interventions réalisées au cours de l'année courante par rapport aux années précédentes. Les résultats de l'année courante se situent dans la zone d'écart moyen ce qui signifie que les résultats demeurent statistiquement dans la moyenne par rapport au bilan des quatre dernières années de la MRC.

La variation la plus importante se situe au niveau des avertissements nautiques qui affichent une diminution de 6 interventions (55 %) par rapport à l'année précédente.

**Graphique 5 : Avertissements nautiques au cours des dernières années**



Le graphique 5 présente l'évolution des avertissements nautiques. Une diminution de 6 avertissements nautiques par rapport à l'année dernière est constatée pour l'année en cours.

# RAPPORT ANNUEL D'ACTIVITÉS

## Règlements municipaux

**Tableau 2** Nombre de constats émis pour des infractions aux règlements municipaux sur le territoire au cours des dernières années

Domaine	2020-2021	2021-2022	2022-2023	2023-2024	2024-2025
1) Alarmes <sup>1</sup>	42	33	59	79	49
2) Vente	0	2	3	9	24
3) Circulation <sup>2</sup>	28	550	391	194	419
4) Paix, bon ordre et sécurité publique	833	707	413	342	362
5) Nuisance	91	62	31	49	74
<b>Total :</b>	<b>994</b>	<b>1 354</b>	<b>897</b>	<b>673</b>	<b>928</b>

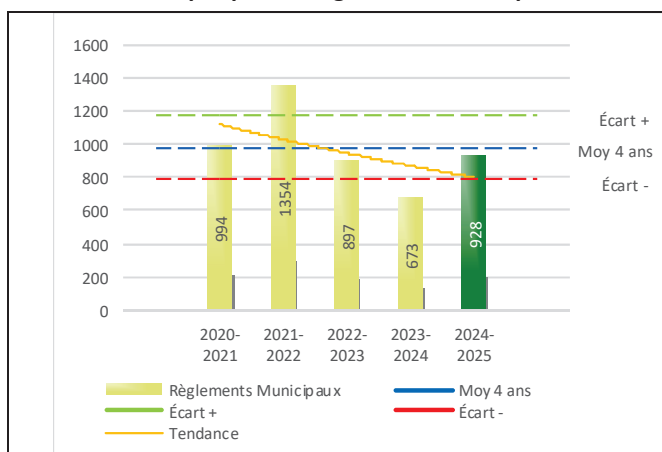
1 Les « Alarmes » du Tableau 2 font référence à des constats municipaux émis en vertu de la réglementation existante suite à des déplacements non fondés; tandis que les « Alarmes » du Tableau 3 sont des alarmes relayées par une centrale au CGA donnant lieu à un déplacement, mais pas nécessairement à un constat.

2 Types d'infraction de la circulation : endroits interdits, virages en « U », avertissement sonore, crissement des pneus, courses, et autres infractions impliquant des piétons, des animaux, des véhicules lourds, des véhicules d'urgence, etc.

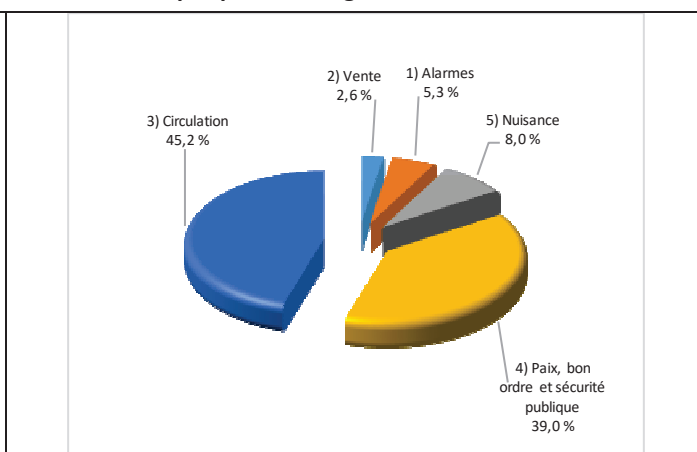
Le nombre de constats émis pour des infractions aux règlements municipaux a connu une augmentation au cours de la dernière année. Les policiers ont émis un total de 928 constats, soit une augmentation de 255 constats (38 %).

## Évolution du nombre de constats émis pour des infractions aux règlements municipaux au cours des dernières années et portrait par catégories d'intervention pour l'année courante

**Graphique 6 : Règlements municipaux**



**Graphique 7 : Catégories d'intervention**



Le graphique 6 démontre que le nombre de constats municipaux émis cette année est inférieur au nombre moyen de constats émis (980 constats) depuis les quatre dernières années. Cela représente une diminution de 52 constats (5 %). On remarque dans le graphique 7 que les infractions en lien avec la circulation représentent une large part des constats émis pour des infractions aux règlements municipaux, occupant ainsi 45,2 % des interventions municipales.

# RAPPORT ANNUEL D'ACTIVITÉS

## Cartes d'appel

Depuis le 1<sup>er</sup> décembre 2021, une nouvelle priorité a été ajoutée, soit la priorité 0. Il est donc possible qu'une baisse du total des cartes d'appel de priorité 1 soit observée.

Les définitions des priorités sont les suivantes :

- **Priorité 0**  
Événement *critique à très haut risque* pour la sécurité des personnes et nécessitant une *intervention policière immédiate*.
- **Priorité 1**  
Événement *à risque* ou nécessitant une *intervention policière rapide*.
- **Priorité 2**  
Événement *sans risque* pour la sécurité des personnes et pour lequel *l'intervention policière est différée, avec déplacement* policier, sur rendez-vous ou après avoir répondu aux événements P0 ou P1 en cours.
- **Priorité 3**  
Événement *sans risque* pour la sécurité des personnes et pour lequel *l'intervention policière est différée, sans déplacement* policier, sur rendez-vous téléphonique avec un membre du Centre de réponse aux citoyens (CRC) ou avec un patrouilleur; ou bien par déplacement du citoyen au poste de la Sûreté.

Ce rapport d'activités étant lié aux ententes de services pour la desserte en MRC, les cartes d'appel issues de communautés autochtones ne sont plus compilées depuis le 1<sup>er</sup> février 2023. Celles-ci font l'objet d'une reddition de compte distincte. Les données antérieures sur les cartes d'appel ont été rétroactivement corrigées pour faciliter la comparaison avec les présentes données.

**Tableau 3 Nombre de cartes d'appel sur le territoire au cours des dernières années**

	2020-2021		2021-2022		2022-2023		2023-2024		2024-2025	
Priorité 0	0		144		526		589		607	
Priorité 1	4 140		3 713		3 194		3 418		3 225	
Priorité 2	7 619		7 250		7 734		7 597		7 735	
Priorité 3	2 187		2 406		2 462		2 604		2 833	
<b>Total :</b>	<b>13 946</b>		<b>13 513</b>		<b>13 916</b>		<b>14 208</b>		<b>14 400</b>	
<b>Alarmes<sup>1</sup></b>	<b>Nb</b>	<b>%</b>	<b>Nb</b>	<b>%</b>	<b>Nb</b>	<b>%</b>	<b>Nb</b>	<b>%</b>	<b>Nb</b>	<b>%</b>
	1 091	8%	1 074	8%	883	6%	827	6%	740	5%

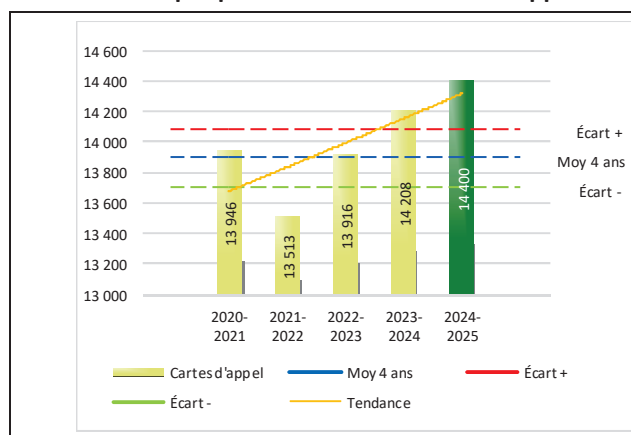
<sup>1</sup> Les « Alarmes » du Tableau 2 font référence à des constats municipaux émis en vertu de la réglementation existante suite à des déplacements non fondés; tandis que les « Alarmes » du Tableau 3 sont des alarmes relayées par une centrale au CGA donnant lieu à un déplacement, mais pas nécessairement à un constat.

Le tableau 3 des cartes d'appel trace le portrait des données de l'année courante par catégories. Par rapport à l'année précédente, le nombre total de cartes d'appel pour les alarmes a diminué de 87 (11 %) par rapport à la moyenne des années précédentes. En ce qui concerne les cartes d'appel, on constate une diminution de 504 (4 %) par rapport à la moyenne des quatre dernières années.

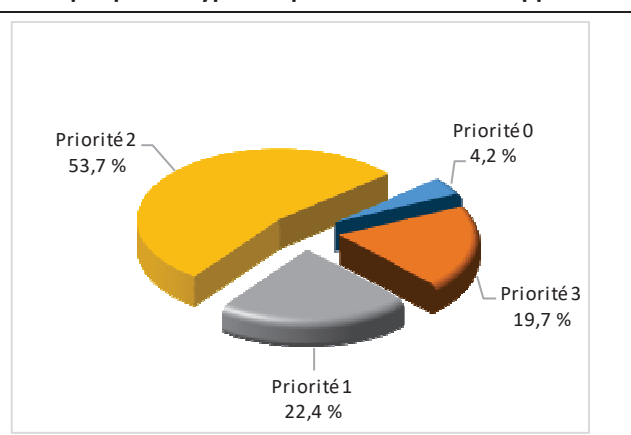
De plus, il est important de souligner le nombre d'appels et de dossiers traités par le *Centre de réponse aux citoyens* (CRC). Le CRC vise à offrir une alternative pour le citoyen qui communique avec la Sûreté via un centre de gestion des appels (CGA) et ce, pour les appels et/ou dossiers ne requérant pas le déplacement d'un policier. Pour l'année 2024 -2025, les policiers assignés au CRC ont répondu à 176 appels et ont ouvert 154 dossiers pour la MRC d'Arthabaska.

## Évolution du nombre de cartes d'appel au cours des dernières années et portrait par types de priorité de cartes d'appel pour l'année courante

**Graphique 8 : Nombre de cartes d'appel**



**Graphique 9 : Types de priorité de cartes d'appel**



Le graphique 8 illustre la fluctuation du nombre total de cartes d'appel au cours des cinq dernières années. Nous constatons que le nombre de cartes d'appel enregistré pour cette année se situe au-dessus de l'écart supérieur.

# RAPPORT ANNUEL D'ACTIVITÉS

Le graphique 9 indique que les cartes d'appel de priorité 2 sont les plus nombreuses à être enregistrées pour cette année affichant 53,7 % du nombre total de cartes d'appel.

# RAPPORT ANNUEL D'ACTIVITÉS

## La criminalité

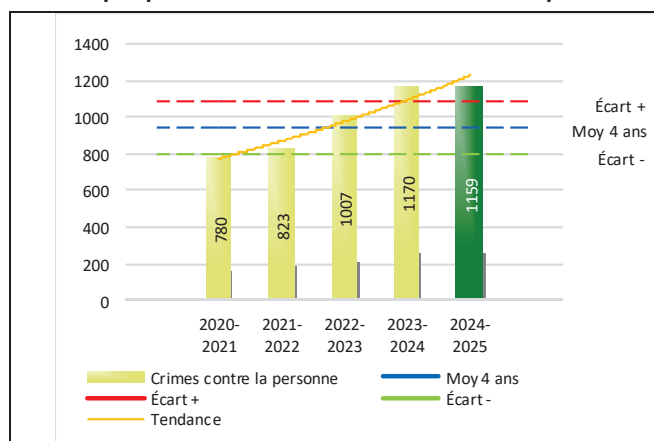
**Tableau 4** Nombre de crimes contre la personne sur le territoire au cours des dernières années

	2020-2021	2021-2022	2022-2023	2023-2024	2024-2025
<b>1000- Crimes contre la personne<sup>1</sup></b>					
Infractions entraînant la mort	1	3	2	1	0
Agressions sexuelles	119	115	152	137	155
Voies de fait	402	421	508	593	599
Vols qualifiés	9	1	6	1	9
Autres crimes contre la personne <sup>2</sup>	249	283	339	438	396
<b>Crimes contre la personne :</b>	<b>780</b>	<b>823</b>	<b>1 007</b>	<b>1 170</b>	<b>1 159</b>

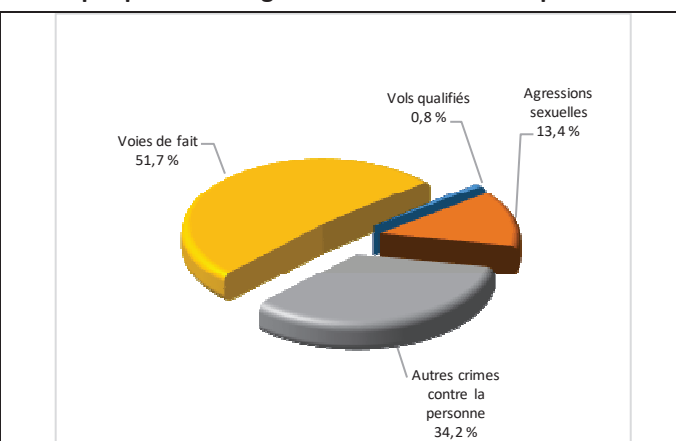
- 1 La section « Crimes contre la personne » présente le nombre de victimes d'actes criminels. Les sections suivantes présentent le nombre de dossiers opérationnels.
- 2 À titre informatif, les « Autres crimes contre la personne » incluent les cas d'enlèvement, de séquestration, d'extorsion, de profération de menaces, d'intimidation, etc.

### Évolution du nombre de crimes contre la personne au cours des dernières années et portrait par catégories de crime contre la personne pour l'année courante

**Graphique 10 : Nombre de crimes contre la personne**



**Graphique 11 : Catégories de crime contre la personne**



Le graphique 10 présente le nombre de crimes contre la personne au cours des cinq dernières années. Nous constatons que la donnée de cette année se situe au-dessus de l'écart moyen supérieur.

Les résultats de l'année courante se situent au-dessus de l'écart supérieur. Les résultats présentent une augmentation de 23 % par rapport au bilan des quatre dernières années de la MRC avec 214 crimes contre la personne en plus.

Le graphique 11 spécifie le nombre d'événements pour chacune des catégories des crimes contre la personne. Nous remarquons alors que les voies de fait sont le type de crimes le plus fréquent pour cette année représentant 51,7 % du nombre total de crimes contre la personne.

La hausse du nombre de cas de violences entre partenaires intimes en province n'est pas différente dans notre MRC. La hausse des voies de fait en fait partie et le démontre bien. Nous avons, par ailleurs, reconduit cette priorité locale pour l'année 2025-2026 à cet effet. Les victimes de violence entre partenaires intimes sont désormais accompagnées par une ressource communautaire.

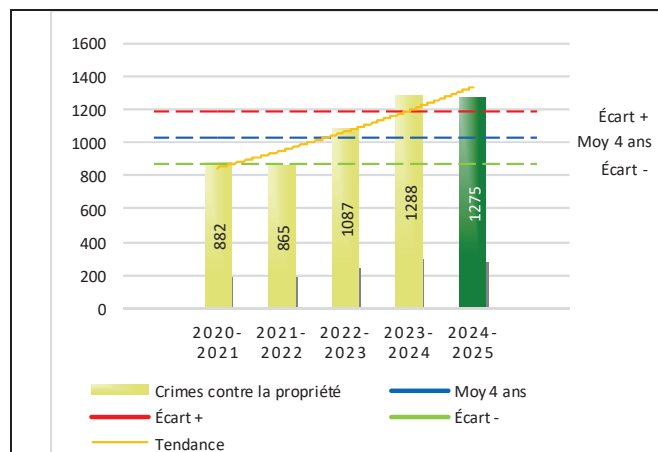
**Tableau 5** Nombre de crimes contre la propriété sur le territoire au cours des dernières années

	2020-2021	2021-2022	2022-2023	2023-2024	2024-2025
<b>2000- Crimes contre la propriété</b>					
Incendies criminels	21	18	14	18	13
Introductions par effraction	70	89	116	116	125
Vols simples	247	270	312	444	408
Vols de véhicule	75	70	108	91	144
Recels	12	11	14	20	25
Fraudes	305	260	374	388	404
Méfais	152	147	149	211	156
<b>Crimes contre la propriété :</b>	<b>882</b>	<b>865</b>	<b>1 087</b>	<b>1 288</b>	<b>1 275</b>

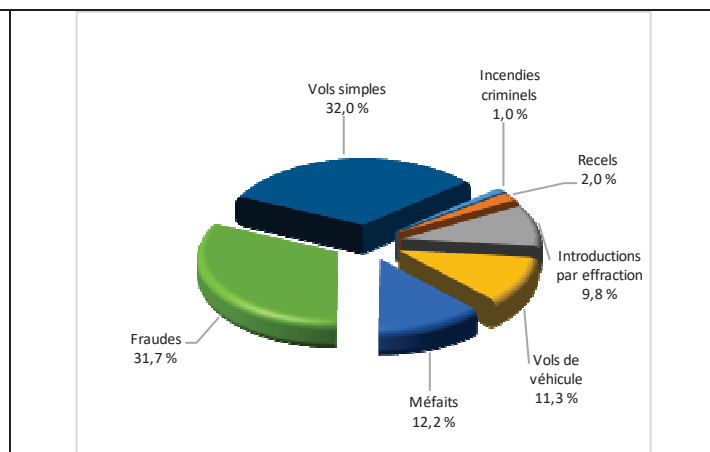
# RAPPORT ANNUEL D'ACTIVITÉS

## Évolution du nombre de crimes contre la propriété au cours des dernières années et portrait par catégories de crime contre la propriété pour l'année courante

Graphique 12 : Nombre de crimes contre la propriété



Graphique 13 : Catégories de crime contre la propriété



Le graphique 12 présente les crimes contre la propriété des cinq dernières années.

Les résultats de l'année courante se situent au-dessus de l'écart supérieur. Les résultats présentent un recul de 24% affichant 244 crimes contre la propriété en plus par rapport au bilan des quatre dernières années de la MRC avec une moyenne de 1031 crimes contre la propriété.

Le graphique 13 indique le nombre d'événements pour chacune des catégories de crimes contre la propriété. Nous remarquons alors que les vols simples et les fraudes sont le type de crimes commis le plus fréquemment au cours de l'année, représentant respectivement 32 % et 31,7 % de l'ensemble des crimes contre la propriété.

Tableau 6 Autres criminalités et interventions sur le territoire au cours des dernières années

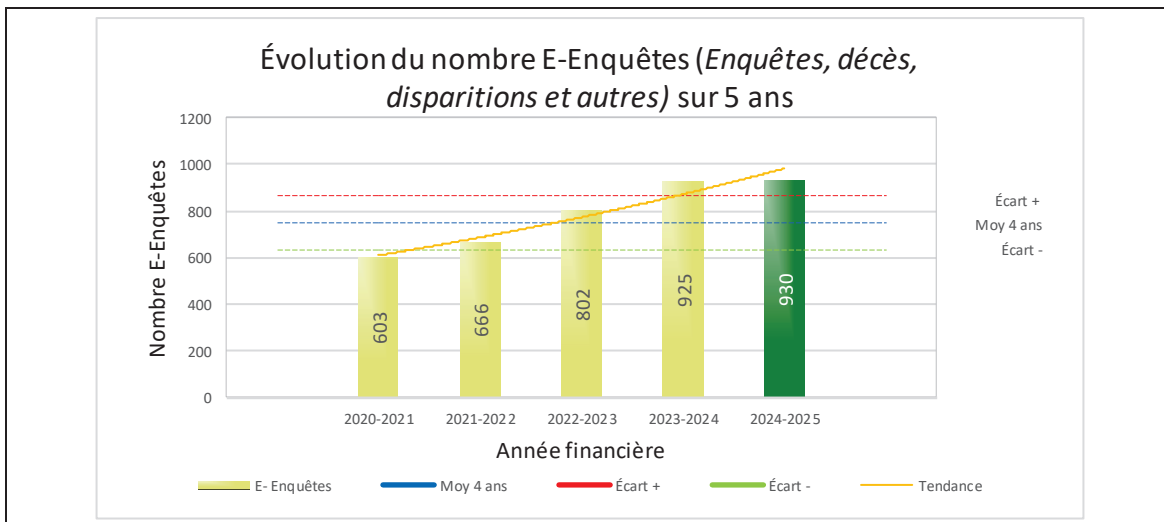
	2020-2021	2021-2022	2022-2023	2023-2024	2024-2025
<b>Autres criminalités</b>					
3000- Autres infractions au Code criminel <sup>1</sup>	226	205	223	268	307
4000 5000 - Loi régl. drogues et stupéfiants	119	96	89	82	100
6000- Infractions aux autres lois fédérales	101	1	2	0	1
7000- Infractions aux lois provinciales	179	191	136	111	99
<b>Autres criminalités :</b>	<b>625</b>	<b>493</b>	<b>450</b>	<b>461</b>	<b>507</b>
<b>Activités policières</b>					
A- Assistances	130	160	176	209	243
B- Permis	28	25	28	39	61
E- Enquêtes	603	666	802	925	930
F- Événements relatifs à la RACJ <sup>2</sup>	0	23	108	140	141
P- Objets perdus ou trouvés	9	18	39	43	37
R- Interventions policières <sup>3</sup>	565	642	959	1 116	1 186
V- Véhicules retrouvés ou remisés	14	21	55	69	82
X- Interpellation, observation et autre	215	150	114	88	148
<b>Activités :</b>	<b>1 564</b>	<b>1 705</b>	<b>2 281</b>	<b>2 629</b>	<b>2 828</b>
<b>Total criminalité et activités :</b>	<b>3 851</b>	<b>3 886</b>	<b>4 825</b>	<b>5 548</b>	<b>5 769</b>

1 La catégorie « Autres infractions au Code criminel » comprend différentes infractions telles : utilisation de monnaie contrefaite, avoir troublé la paix, évasion d'une garde légale, action indécente, production et distribution de pornographie juvénile, voyeurisme, leurre au moyen d'un ordinateur, appel téléphonique indécent, menace, incitation publique à la haine, etc.

2 La Régie des alcools, des courses et des jeux.

3 La catégorie « Interventions policières » comprend notamment les cas suivants : plainte de bruit, chicane de famille, service d'ordre, escorte de véhicule, affaire civile, transfert de détenu et de personne en crise, assistance au public, prise d'empreintes digitales, personne en détresse, etc.

**GRAPHIQUE 14 : E-ENQUÊTES (ENQUÊTES, DÉCÈS, DISPARITIONS ET AUTRES) AU COURS DES DERNIÈRES ANNÉES**



Le graphique 14 démontre que le nombre E-Enquêtes (Enquêtes, décès, disparitions et autres) a subi une augmentation de 181 enquêtes (24 %) en 2024-2025 affichant 930 enquêtes comparativement à la moyenne des quatre dernières années qui s'élève à 749 enquêtes. Il s'agit majoritairement des dossiers de santé mentale et de mort humaine. Nous avons mis en plus une priorité pour les dossiers de santé mentale qui sont aussi en augmentation partout en province. Pour l'année 2024-2025, nous avons continué à maximiser les échanges avec les ressources en santé mentale en participant aux tables de concertation en santé mentale.

## INTERVENTIONS EN MILIEU SCOLAIRE <sup>5</sup>

Cette section présente les différentes interventions réalisées en milieu scolaire. Elles doivent donc être distinctes des informations insérées dans la section « Prévention » au début du rapport annuel.

Le nombre d'élèves rencontrés dans le tableau suivant est en lien avec les dossiers d'enquête ou de tous types de rencontres.

INTERVENTIONS EN MILIEU SCOLAIRE	Année courante
Nombre d'enquêtes relatives au PIMS	51*
Nombre d'élèves rencontrés	65*
Nombre d'établissements scolaires où une enquête a eu lieu	2*

Nombre d'établissements scolaires sur le territoire	45
---	----

\*Donnée partielle en lien avec la note de bas de page.

---

<sup>5</sup> La comparaison des statistiques de poste pour la période s'échelonnant d'avril 2022 à septembre 2024 doit être faite avec prudence. Compte tenu d'une méthode alternative de collecte de données lors de la tenue de moyens de sensibilisation des membres de l'APPQ, lesquels ont pris fin à la suite de la conclusion d'une entente.

## INTERVENTIONS PAR DES UNITÉS DE SOUTIEN ET MESURES D'URGENCE

Cette section présente les interventions réalisées sur le territoire de la MRC par des unités de soutien régionales ou de mesures d'urgence au cours de l'année. Voici les détails de ces interventions.

INTERVENTIONS DE LA DIVISION MODULE D'URGENCE (DMU)			
MISSION / TYPE DE SUPPORT	NOMBRE DE MISSION/SUPPORT	NOMBRE DE POLICIERS	DURÉE TOTALE - HEURES
Maître-chien	28	28	100
<b>TOTAL</b>	<b>28</b>	<b>28</b>	<b>100</b>

- En collaboration avec le Bureau de coordination et du soutien opérationnel (BCSO) du district Sud, les patrouilleurs de soutien MRC ont participé à des activités en sécurité routière. Lors de ces activités, ils ont émis des constats ou des avertissements. À noter que le nombre de constats et d'avertissements sont inclus dans le nombre total présenté au tableau 1. C.
- Le CRC (Centre de réponse aux citoyens) a assisté le poste en ouvrant 176 cartes d'appel et 154 dossiers.
- L'équipe d'intervention sur le crime organisé (EICO) a effectué, en compagnie de nos patrouilleurs, 20 visites dans les bars et restaurants sur le territoire de la MRC au courant de l'année.

## ACTIVITÉS DIGNES D'INTÉRÊT ET ÉVÉNEMENTS MAJEURS

Le bulletin d'information policière MRC d'Arthabaska vous présente les réalisations entreprises localement par la Sûreté en matière de sécurité routière et récréotouristique, enquêtes criminelles et prévention. Vous y trouverez des actions concrètes en réponse aux enjeux et préoccupations soulevés par vos élus en matière de sécurité publique. Ces bulletins sont disponibles au [sq.gouv.qc.ca/bulletins/](http://sq.gouv.qc.ca/bulletins/)

Voici les activités dignes d'intérêt et les événements majeurs ayant eu lieu au cours de l'année et qui n'ont pas été mentionnés dans les sections précédentes.

- Le 25 mars 2025, les policiers du poste de la MRC d'Arthabaska, en collaboration avec la Division des Enquêtes et de la Coordination sur le Crime Organisé (DECCO Drummondville) de la Sûreté du Québec ont procédé à une opération relativement à du trafic de stupéfiants dans le secteur de Victoriaville. Une perquisition a été effectuée dans une résidence et celle-ci a mobilisé une dizaine de policiers, dont un maître-chien. Sur place, les policiers ont procédé à l'arrestation de deux suspects pour possession de stupéfiants en vue d'en faire le trafic. Ils ont été libérés en attente de la suite des procédures.

[TRAFIC DE STUPÉFIANTS — OPÉRATION À VICTORIANVILLE - Sûreté du Québec](#)

La Sûreté effectue une révision de courtoisie pour ce rapport.