



RAPPORT ANNUEL D'ACTIVITÉS

POSTE DE LA MRC D'AVIGNON
DE LA SÛRETÉ DU QUÉBEC

DU 1^{ER} AVRIL 2024
AU 31 MARS 2025



LISTE DES ABRÉVIATIONS, DES SIGLES ET DES ACRONYMES

APPQ	Association des policières et policiers du Québec
ASRP	Approche stratégique en résolution de problèmes
AVVR	Avis de vérification d'un véhicule routier
Bimestre	Période de deux mois consécutifs
BCSO	Bureau de coordination et de soutien opérationnel
CGA	Centre de gestion des appels
CRC	Centre de réponse aux citoyens
CSMRC	Centre de services MRC
CSP	Comité de sécurité publique
DG	Directeur général
DGA	Directeur général adjoint
ÉMIPIC	Équipe mixte d'intervention - Policiers et intervenants communautaires
MRC	Municipalité régionale de comté
NSPP	Normes et standards en police de proximité
OPS	Opération spéciale
PARL	Plan d'activité régional et local
PIMS	Programme d'intervention en milieu scolaire
PLI-Municipal	Plan de lutte contre l'intimidation des élus et des gestionnaires municipaux
RACJ	Régie des alcools, des courses et des jeux
SIGMA	Système informatisé de la gestion des mobiles et des appels
SRAO	Système de répartition des appels par ordinateur
TAQ	Tableau d'activités quotidiennes
TBG	Tableau de bord de gestion

MOT DES RESPONSABLES DE POSTE



Nos équipes se joignent à nous pour vous présenter le rapport annuel d'activités de la MRC d'Avignon. Chaque année, la demande en service policier se transforme et la Sûreté du Québec s'adapte aux nouveaux défis en matière de sécurité publique afin d'assurer un milieu de vie sécuritaire pour tous.

Les sections suivantes présentent les activités réalisées en lien avec les priorités locales, les activités de prévention et de police de proximité, ainsi que diverses statistiques sur la sécurité routière et la criminalité.

Ce rapport se veut un outil de suivi de la performance de la Sûreté du Québec – MRC d'Avignon.

Yvan Bernard, responsable du poste auxiliaire de la MRC d'Avignon

Maxime Grenier, responsable du poste principal des MRC d'Avignon et de Bonaventure

PRIORITÉS LOCALES

Voici les priorités locales identifiées par le CSP pour l'année 2024-2025 et le bilan des activités réalisées.

Priorité : Parrainage

DESCRIPTION DES ACTIVITÉS	COMMENTAIRES	NB ACTIVITÉS
Communications avec les acteurs politiques municipaux et avec les partenaires en sécurité publique.	Des échanges sont maintenus sur une base régulière entre les policiers et les partenaires (voir les détails dans la section « Présence familière et Approche RELAIS »).	57

Priorité : Sécurité routière

DESCRIPTION DES ACTIVITÉS	COMMENTAIRES	NB ACTIVITÉS
Opérations routières axées sur le code de la route.	De nombreuses interventions en matière de sécurité routière ont été réalisées, certaines ciblant les véhicules lourds, d'autres le transport écolier et la conduite avec capacités affaiblies. Plusieurs opérations impliquant au moins deux véhicules patrouilles ont aussi été planifiées pour assurer l'application du Code de la sécurité routière (CSR).	2 164
Opérations conjointes avec le Contrôle routier Québec	Le 28 et 29 mai 2024, des opérations conjointes avec Contrôle routier Québec se sont déroulées à Pointe-à-la-Croix et à Matapédia.	2

Priorité : Interventions en milieu récréotouristique

DESCRIPTION DES ACTIVITÉS	COMMENTAIRES	NB ACTIVITÉS
Patrouille en véhicule tout terrain (VTT)	Interventions en lien avec l'application des diverses lois et règlements (Loi sur les véhicules hors route, CSR, Code criminel, etc.).	3
Patrouille en véhicule aux abords des sentiers de VTT	Interventions en lien avec l'application des diverses lois et règlements (Loi sur les véhicules hors route, CSR, Code criminel, etc.).	13
Patrouille nautique	Intervention en lien avec l'application des diverses lois et règlements (Loi sur la marine marchande, Code criminel, etc.).	3
Patrouille en véhicule aux abords des plans d'eau	Intervention en lien avec l'application des diverses lois et règlements (Loi sur la marine marchande, Code criminel, etc.).	5
Patrouille en véhicule aux abords des sentiers de motoneige	Intervention en lien avec l'application des diverses lois et règlements (Loi sur les véhicules hors route, CSR, Code criminel, etc.).	2

DEMANDES PONCTUELLES DES ÉLUS ET DES CITOYENS

Aucune demande ponctuelle des élus et des citoyens n'a été adressée à la Sûreté au cours de la dernière année.

PRÉVENTION²

Toujours en réponse aux besoins et aux réalités locales, les postes de la Sûreté tiennent des activités de prévention dans l'ensemble des municipalités qu'ils desservent, c'est-à-dire des mesures proactives et non pénales, qui ont pour but spécifique de réduire la criminalité en agissant sur les facteurs qui la déterminent, sur les circonstances et l'environnement dans lesquels sont commis les délits.

La grande majorité des activités de prévention se tiennent au quotidien, dans le cadre des interventions de l'ensemble des patrouilleurs.

Voici les principales activités de prévention réalisées au cours de la dernière année :

Activités de prévention réalisées au cours de l'année

DESCRIPTION DES ACTIVITÉS	COMMENTAIRES	NB ACTIVITÉS
Sécurité sur les réseaux sociaux	De la prévention a été faite auprès des jeunes des écoles secondaires de la MRC pour les sensibiliser à l'utilisation des réseaux sociaux. Une attention particulière a été accordée au partage d'images intimes et à la <i>Loi sur le système de justice pénale pour les adolescents</i> .	13
Loi sur les armes à feu	Barrage de sensibilisation à Nouvelle et remise de dépliants en lien avec la loi sur les armes à feu, en partenariat avec des agents de protection de la faune.	1
Sécurité à l'Halloween	Rencontre pour aborder le thème de l'Halloween en toute sécurité à l'école primaire de Saint-Omer.	1
Violence entre partenaires intimes	Une opération concertée de sensibilisation contre la violence entre partenaires intimes a été réalisée à Pointe-à-la-Croix et à Maria. En collaboration avec le Service de police de Listuguj, le Service de police de Gesgapegiag et la Maison d'aide et d'hébergement L'Émergence.	2
Plan de réponse pour des établissements sécuritaires (PRES)	Une pratique de confinement barricadé avec le personnel de l'école Escuminac.	1
Prévention de la fraude	Présentations à des femmes et des personnes âgées en collaboration avec CentrElles dans deux résidences privées pour aînés à Matapédia et Maria.	3
Tabagisme	Kiosque de prévention du tabagisme à l'école Deux-Rivières.	1
Projet SEXTO	Prévention à l'école Deux-Rivières.	2

² La comparaison des statistiques de poste pour la période s'échelonnant d'avril 2022 à septembre 2024 doit être faite avec prudence. Compte tenu d'une méthode alternative de collecte de données lors de la tenue de moyens de sensibilisation des membres de l'APPQ, lesquels ont pris fin à la suite de la conclusion d'une entente.

POLICE DE PROXIMITÉ³

La Sûreté du Québec s'est formellement engagée dans une approche professionnelle de type communautaire. Cette philosophie de travail comprend les cinq grands principes suivants :

- La présence familiale;
- La qualité du service aux citoyens;
- Le partenariat avec la population;
- La consultation de la clientèle;
- La résolution de problèmes.

Cette section présente les principales activités réalisées par l'approche de police de proximité.

Présence familiale et Approche RELAIS

La Sûreté du Québec s'est formellement engagée dans une approche professionnelle de type communautaire. Cette philosophie de travail s'appuie sur les cinq grands principes de la police de proximité; dont l'une est la présence familiale.

L'approche RELAIS favorise une interaction plus directe entre les policiers et les acteurs clés de la communauté. Cette multiplication de contacts et d'échanges concernant des enjeux de sécurité publique permet d'offrir un service de qualité bonifié se voulant proactif dans la démarche de résolution de problèmes, mais également adapté aux différentes réalités du territoire.

L'approche veut établir des liens privilégiés avec des acteurs clés provenant de 6 grandes sphères d'activités. Il s'agit d'une vision intégrée, de concertation et de résolution de problème en sécurité publique. Voici les principales activités réalisées.

DESCRIPTION DES ACTIVITÉS	COMMENTAIRES	NB ACTIVITÉS
Communications avec les acteurs clés	Des rencontres et des communications ont été effectuées. Les répondants policiers relais (RPR) ont rencontré plusieurs acteurs-clés tels que : maires, conseillers, directeurs généraux des villes et municipalités ainsi que des intervenants municipaux.	57
Déploiement de l'Approche RELAIS.	Début des communications avec les acteurs clés des différentes sphères. <ul style="list-style-type: none"> • DG et élus; • Services municipaux; • Scolaire; • Santé; • Communautaires et affaires; • Sécurité publique. 	1

Résolution de problèmes

L'approche stratégique en résolution de problèmes (ASRP) permet d'associer des incidents autrement traités un par un, d'en dégager une compréhension globale et de rechercher des solutions durables, le tout en ayant recours aux partenaires et aux ressources des milieux affectés par des problématiques communes.

Voici les incidents traités par l'approche stratégique en résolution de problèmes au cours de la dernière année :

DESCRIPTION ET COMMENTAIRES
Problématique de seringues souillées disposées de façon non sécurisée dans des lieux publics de Pointe-à-la-Croix.

³ La comparaison des statistiques de poste pour la période s'échelonnant d'avril 2022 à septembre 2024 doit être faite avec prudence. Compte tenu d'une méthode alternative de collecte de données lors de la tenue de moyens de sensibilisation des membres de l'APPQ, lesquels ont pris fin à la suite de la conclusion d'une entente.

RAPPORT ANNUEL D'ACTIVITÉS

Programme de cadets

Le Programme de cadets de la Sûreté existe depuis 2009. Au fil des années, le nombre de cadets, ainsi que le nombre de MRC intéressées à ce programme n'ont cessé d'augmenter. Les coûts liés au programme sont partagés entre la Sûreté et le partenaire municipal impliqué. De plus, depuis 2021, la Sûreté autorise la bonification du Programme de cadets avec l'ajout d'heures bonifiées, et ce, financées entièrement par les partenaires qui en font la demande.

À cet effet, la MRC d'Avignon se prévaut des services de cadets depuis 2023. L'été dernier, 2 cadets sont venus bonifier l'offre de la Sûreté du Québec sur notre territoire.

Le Programme de cadets permet d'accentuer la visibilité de l'organisation sur son territoire, de soutenir le modèle de police de proximité et de bonifier l'offre de service en prévention de la criminalité. Il représente donc un service à valeur ajoutée pour plusieurs types de clientèle, soit les citoyens et les MRC/municipalités (visibilité), les cadets (recrutement et développement), les policiers (soutien) et la Sûreté.

Récemment, la raison d'être du Programme de cadets a été précisée, en fonction de trois objectifs mesurables, soit :

- Élargir le nombre d'activités de prévention, de parrainage ou de rapprochement avec les communautés, en période estivale.
- Offrir une expérience de travail au sein d'un milieu policier pour les étudiants aspirants policiers.
- Maintenir le nombre potentiel de candidats-cadets pour le recrutement de policiers de la Sûreté.

Les responsables de poste et les coordonnateurs désignés, de concert avec les élus, participent à la planification des tâches des cadets en considérant l'ensemble des besoins des partenaires et de la clientèle.

Voici les principales activités qui ont été effectués par les cadets au cours de la dernière année.

DESCRIPTION DES ACTIVITÉS	COMMENTAIRES	NB ACTIVITÉS
Activités de surveillance à pied et à vélo	Surveillance dans les parcs, à proximité des écoles, dans les stationnements et à l'intérieur des commerces, dans les campings, dans les lieux touristiques, lors des festivals et autres événements culturels, etc.	35
Participation à un programme de prévention	Aîné-Avisé, prévention de la fraude, Génivélo, Opération nationale concertée en prévention (ONCP) sur la sécurité en camping, etc.	13
Rencontres de partenaires	Rencontres de partenaires des milieux municipaux et scolaires, de la sécurité publique et des autres acteurs clés de la communauté.	15
Présence et participation à des activités sportives, sociales et culturelles	Tournoi de balle molle de Maria, Festival BleuBleu de Carleton-sur-Mer, Festival d'la bon'humeur de Saint-François-d'Assise, surveillance nautique à Carleton-sur-Mer avec des patrouilleurs formés.	14

Activités communautaires réalisées au cours de l'année

Cette section présente les activités communautaires dans lesquelles les membres du poste se sont impliqués au cours de la dernière année.

DESCRIPTION ET COMMENTAIRES
Activité « Café avec un policier » en collaboration avec le service de police de Gesgapégiag.
Activités « Découvrir le milieu policier ».
Participation à la Table jeunesse de la Baie-des-Chaleurs.
Participation à la Table des aînés de la Baie-des-Chaleurs.
Présence aux bals des finissants de l'école Deux-Rivières de Matapédia et de l'école Antoine-Bernard de Carleton-sur-Mer.
Présence aux festivités de la Fête Nationale à Carleton-sur-Mer.
Présence au Festival BleuBleu de Carleton-sur-Mer.
Présence au Rustico de Saint-Alexis-de-Matapédia.
Présence au Festival d'la bon'humeur de Saint-François-d'Assise.
Présence au Festival Western de Nouvelle.
Présence au Festival du Cochon Volant à Saint-Alexis-de-Matapédia.
Présence au Grand Défi Pierre Lavoie à Nouvelle.
Présence au triathlon organisé par le Centre de services scolaire René-Lévesque à Matapédia.
Présence au Festival Monts et Rivières en Couleurs à Matapédia.
Présence aux spectacles du Camping Soleil d'Or de L'Ascension-de-Patapédia.
Présence au Festival la Virée Trad à Carleton-sur-Mer.
Présence dans les rues de la MRC lors de la fête de l'Halloween.

RAPPORT ANNUEL D'ACTIVITÉS

Présence au tournoi de volleyball de Matapédia.

Présence dans les arénas de la MRC.

Présence au Carnaval de Saint-Alexis-de-Matapédia.
--

Présence au tournoi de basketball de l'école Antoine-Bernard.

STATISTIQUES OPÉRATIONNELLES

Cette section est consacrée aux statistiques de :

- Sécurité des réseaux de transport
- Règlements municipaux
- Cartes d'appel
- Criminalité

Les résultats qui vous sont présentés dans cette section vous permettront d'apprécier tout particulièrement la performance de la Sûreté au cours de la dernière année.

Afin de mettre ces données en perspective et d'en analyser l'évolution, vous pouvez également les comparer avec les données des quatre dernières années.

De plus, afin d'en faciliter l'analyse, ces données vous sont présentées à l'aide de deux types de graphiques.

Chacun des graphiques de type « *histogramme* » indique les résultats pour les cinq dernières années. Une ligne trace la moyenne des quatre dernières années.

Ces graphiques permettent aussi de situer les résultats de la dernière année par rapport à la **zone d'écart moyen**. L'écart moyen est calculé à partir de la moyenne des différences entre les données de chacune des années par rapport à la moyenne des quatre dernières années. Visuellement, il s'agit de la zone comprise entre les lignes « écart + » et « écart - ». Les résultats qui s'éloignent de cette zone méritent une attention particulière du CSP.

Des graphiques circulaires, ou de type « *pointe de tarte* », accompagnent également des histogrammes afin d'illustrer plus précisément la répartition des catégories d'événements plus préoccupants.

Notez que les données de cette section concernent l'ensemble du territoire couvert par les effectifs du poste de la MRC d'Avignon. Les résultats pour chacune des municipalités vous sont présentés en annexes.

Un écart aux données présentées dans les rapports annuels précédents peut être attribuable à la modification du statut ou à l'évolution d'un dossier après la production du rapport annuel.

Statistiques extraites du Tableau de bord le : 2025-05-05

RAPPORT ANNUEL D'ACTIVITÉS

La sécurité des réseaux de transport

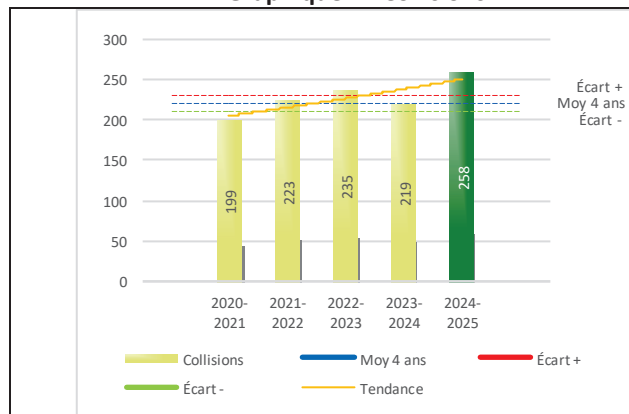
Tableau 1 Nombre de collisions et d'interventions couvertes sur le territoire au cours des dernières années

		2020-2021	2021-2022	2022-2023	2023-2024	2024-2025
Collisions						
	Collisions mortelles	3	5	0	1	2
	Collisions avec blessés graves	3	1	2	5	7
	Collisions avec blessés légers	42	35	52	44	60
	Autres collisions avec blessés ¹	8	4	5	4	4
	Collisions matérielles	143	178	176	165	185
	Sous-total :	199	223	235	219	258
Interventions						
	Avertissements nautiques	0	19	10	0	0
	Capacités affaiblies	17	19	9	11	18
	Autres crimes ²	20	23	28	13	17
	Constats provinciaux	1 351	1 395	1 002	632	653
	Constats municipaux	53	49	23	17	8
	AVVR ³	25	19	12	6	11
	Avertissements	157	192	117	55	99
	Sous-total :	1 623	1 716	1 201	734	806

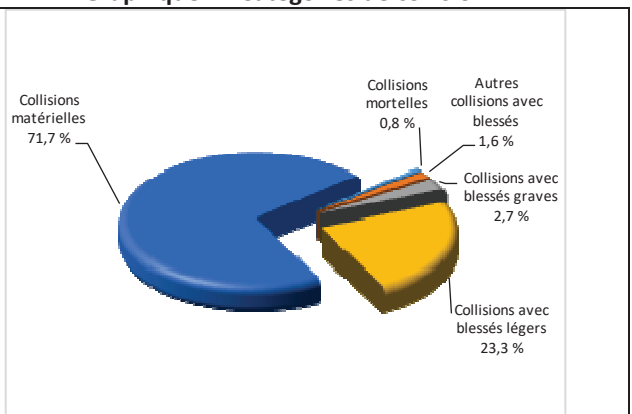
- 1 La catégorie « Autres collisions avec blessés » comprend les cas survenus hors des chemins publics.
- 2 La catégorie « Autres crimes » comprend les cas de conduite dangereuse, de poursuite, de délit de fuite, de conduite de véhicule routier pendant une interdiction (de conduire).
- 3 Avis de vérification d'un véhicule routier.

Évolution du nombre de collisions au cours des dernières années depuis le 1^{er} avril et portrait par catégories de collisions pour l'année courante

Graphique 1 : Collisions



Graphique 2 : Catégories de collision



Collisions

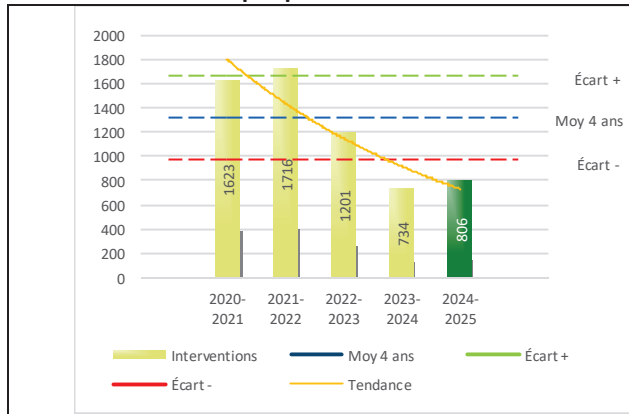
Le graphique 1 permet de constater une tendance à la hausse du bilan routier au cours des cinq dernières années. Le total des collisions de l'année courante, qui est de 258 collisions, se situe au-dessus de l'écart supérieur.

La variation la plus importante se situe au niveau des collisions matérielles qui affichent une augmentation de 20 par rapport à l'année précédente.

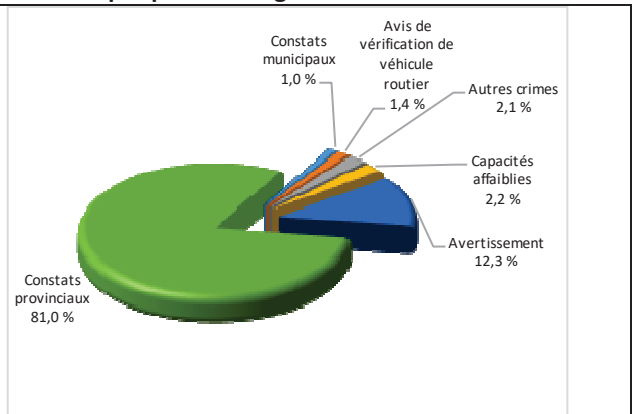
RAPPORT ANNUEL D'ACTIVITÉS

Évolution du nombre d'interventions au cours des dernières années et portrait par catégories d'intervention pour l'année courante

Graphique 3 : Interventions



Graphique 4 : Catégories d'intervention

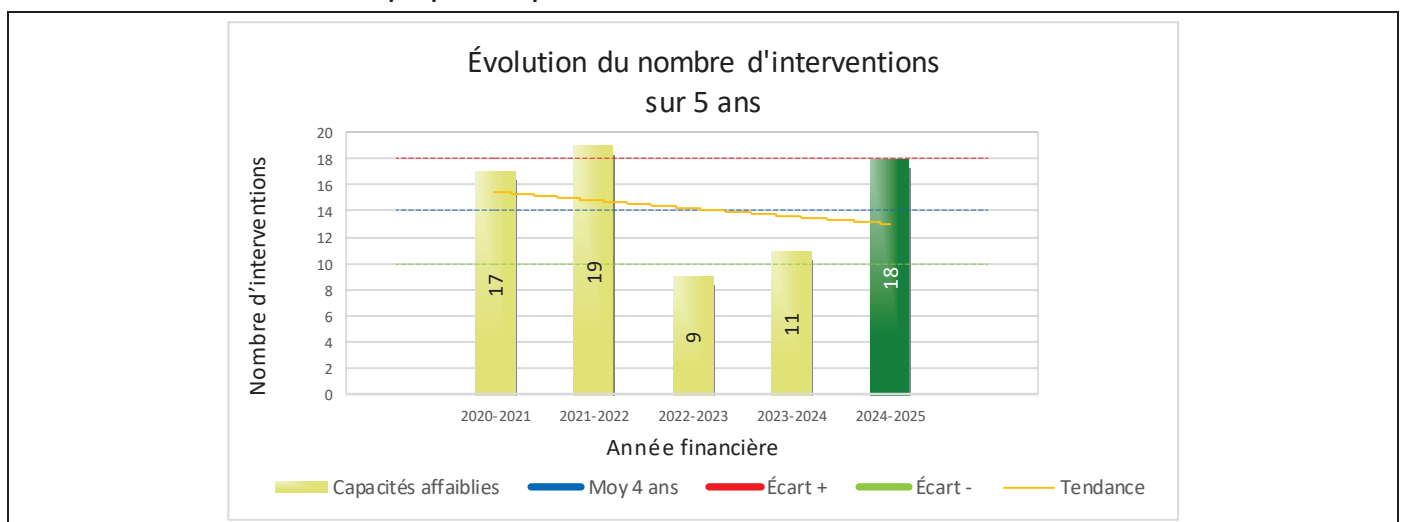


Interventions

Le graphique 3 présente une diminution du nombre d'interventions réalisées au cours de l'année courante par rapport aux années précédentes. Les résultats de l'année courante se situent en dessous de l'écart inférieur.

La variation la plus importante se situe au niveau des avertissements qui affichent une augmentation de 44 interventions par rapport à l'année précédente.

Graphique 5 : Capacités affaiblies au cours des dernières années



Le graphique 5 présente l'évolution du nombre de capacités affaiblies. Une augmentation de 7 par rapport à l'année dernière est constatée pour l'année en cours.

RAPPORT ANNUEL D'ACTIVITÉS

Règlements municipaux

Tableau 2 Nombre de constats émis pour des infractions aux règlements municipaux sur le territoire au cours des dernières années

Domaine	2020-2021	2021-2022	2022-2023	2023-2024	2024-2025
1) Alarmes ¹	1	0	1	0	0
2) Vente	0	0	0	0	0
3) Circulation ²	2	0	0	0	0
4) Paix, bon ordre et sécurité publique	7	4	2	2	0
5) Nuisance	5	4	4	2	5
Total :	15	8	7	4	5

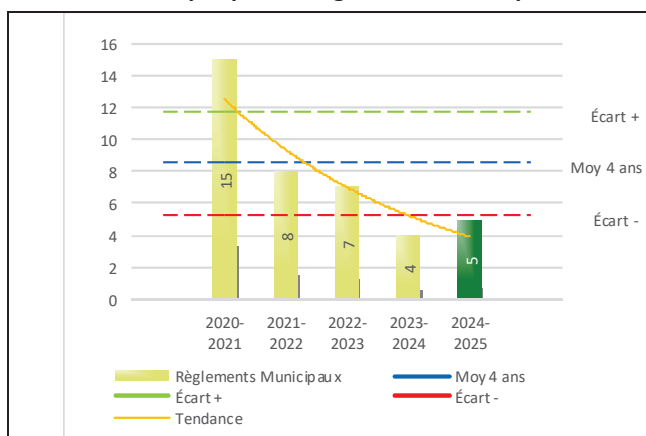
1 Les « Alarmes » du Tableau 2 font référence à des constats municipaux émis en vertu de la réglementation existante suite à des déplacements non fondés; tandis que les « Alarmes » du Tableau 3 sont des alarmes relayées par un central au CGA donnant lieu à un déplacement, mais pas nécessairement à un constat.

2 Types d'infraction de la circulation : endroits interdits, virages en « U », avertissement sonore, crissement des pneus, courses, et autres infractions impliquant des piétons, des animaux, des véhicules lourds, des véhicules d'urgence, etc.

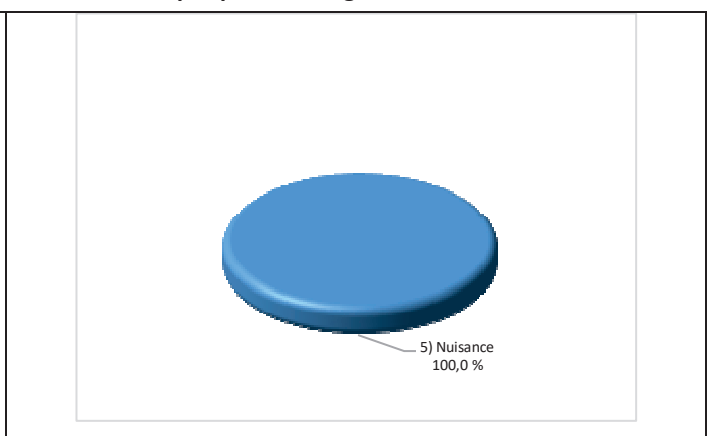
Le nombre de constats émis pour des infractions aux règlements municipaux a connu une légère augmentation au cours de la dernière année. Les policiers ont émis un total de 5 constats.

Évolution du nombre de constats émis pour des infractions aux règlements municipaux au cours des dernières années et portrait par catégories d'intervention pour l'année courante

Graphique 6 : Règlements municipaux



Graphique 7 : Catégories d'intervention



Le graphique 6 démontre que le nombre de constats municipaux émis cette année est inférieur au nombre moyen de constats émis depuis les quatre dernières années.

Les résultats de l'année courante se situent en dessous de l'écart inférieur.

RAPPORT ANNUEL D'ACTIVITÉS

Cartes d'appel

Depuis le 1^{er} décembre 2021, une nouvelle priorité a été ajoutée, soit la priorité 0. Il est donc possible qu'une baisse du total des cartes d'appel de priorité 1 soit observée.

Les définitions des priorités sont les suivantes :

- **Priorité 0**
Événement *critique à très haut risque* pour la sécurité des personnes et nécessitant une *intervention policière immédiate*.
- **Priorité 1**
Événement *à risque* ou nécessitant une *intervention policière rapide*.
- **Priorité 2**
Événement *sans risque* pour la sécurité des personnes et pour lequel *l'intervention policière est différée, avec déplacement* policier, sur rendez-vous ou après avoir répondu aux événements P0 ou P1 en cours.
- **Priorité 3**
Événement *sans risque* pour la sécurité des personnes et pour lequel *l'intervention policière est différée, sans déplacement* policier, sur rendez-vous téléphonique avec un membre du Centre de réponse aux citoyens (CRC) ou avec un patrouilleur; ou bien par déplacement du citoyen au poste de la Sûreté.

Ce rapport d'activités étant lié aux ententes de service pour la desserte en MRC, les cartes d'appel issues de communautés autochtones ne sont plus compilées depuis le 1^{er} février 2023. Celles-ci font l'objet d'une reddition de compte distincte. Les données antérieures sur les cartes d'appel ont été rétroactivement corrigées pour faciliter la comparaison avec les présentes données.

Tableau 3 Nombre de cartes d'appel sur le territoire au cours des dernières années

	2020-2021		2021-2022		2022-2023		2023-2024		2024-2025	
Priorité 0	0		10		37		49		41	
Priorité 1	261		244		260		260		199	
Priorité 2	553		519		659		575		616	
Priorité 3	182		185		235		218		283	
Total :	996		958		1 191		1 102		1 139	
Alarmes¹	Nb	%	Nb	%	Nb	%	Nb	%	Nb	%
	36	4%	47	5%	46	4%	47	4%	26	2%

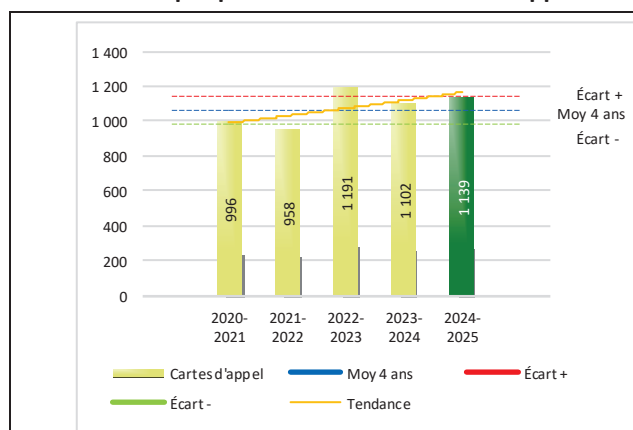
¹ Les « Alarmes » du Tableau 2 font référence à des constats municipaux émis en vertu de la réglementation existante suite à des déplacements non fondés; tandis que les « Alarmes » du Tableau 3 sont des alarmes relayées par un central au CGA donnant lieu à un déplacement, mais pas nécessairement à un constat.

Le tableau 3 des cartes d'appel trace le portrait des données de l'année courante par catégories. Par rapport à l'année précédente, le nombre total de cartes d'appel a augmenté de 37.

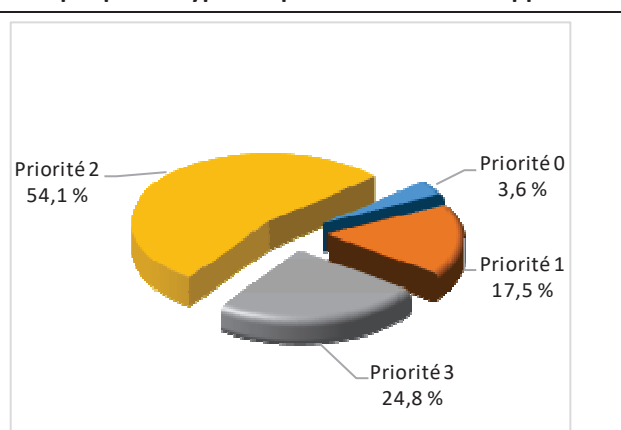
De plus, il est important de souligner le nombre d'appels et de dossiers traités par le *Centre de réponse aux citoyens* (CRC). Le CRC vise à offrir une alternative pour le citoyen qui communique avec la Sûreté via un centre de gestion des appels (CGA) et ce, pour les appels et/ou dossiers ne requérant pas le déplacement d'un policier. Pour l'année 2024-2025, les policiers assignés au CRC ont répondu à 5 appels et ont ouvert 4 dossiers pour la MRC d'Avignon

Évolution du nombre de cartes d'appel au cours des dernières années et portrait par types de priorité de cartes d'appel pour l'année courante

Graphique 8 : Nombre de cartes d'appel



Graphique 9 : Types de priorité de cartes d'appel



Le graphique 8 illustre la fluctuation du nombre total de cartes d'appel au cours des cinq dernières années. Nous constatons que le nombre de cartes d'appel enregistré pour cette année se situe au-dessus de la moyenne. Cependant, cet écart demeure dans la zone d'écart moyen.

Le graphique 9 indique que les cartes d'appel de priorité 2 sont les plus nombreuses à être enregistrées pour cette année.

RAPPORT ANNUEL D'ACTIVITÉS

La criminalité

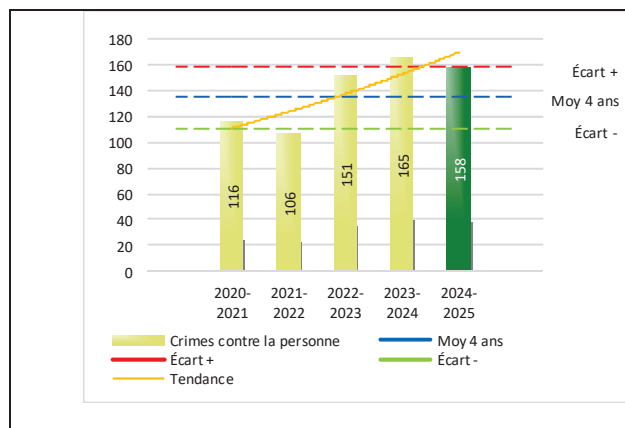
Tableau 4 Nombre de crimes contre la personne sur le territoire au cours des dernières années

	2020-2021	2021-2022	2022-2023	2023-2024	2024-2025
1000- Crimes contre la personne¹					
Infractions entraînant la mort	0	1	1	0	0
Agressions sexuelles	15	19	26	25	20
Voies de fait	62	52	67	79	82
Vols qualifiés	0	0	3	1	1
Autres crimes contre la personne ²	39	34	54	60	55
Crimes contre la personne :	116	106	151	165	158

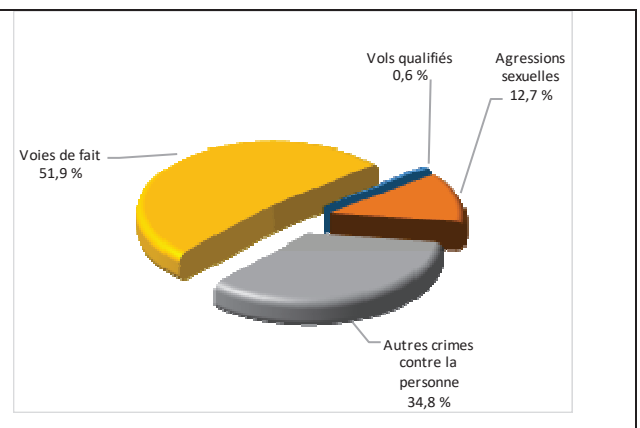
- 1 La section « Crimes contre la personne » présente le nombre de victimes d'actes criminels. Les sections suivantes présentent le nombre de dossiers opérationnels.
- 2 À titre informatif, les « Autres crimes contre la personne » incluent les cas d'enlèvement, de séquestration, d'extorsion, de profération de menaces, d'intimidation, etc.

Évolution du nombre de crimes contre la personne au cours des dernières années et portrait par catégories de crime contre la personne pour l'année courante

Graphique 10 : Nombre de crimes contre la personne



Graphique 11 : Catégories de crime contre la personne



Le graphique 10 présente le nombre de crimes contre la personne au cours des cinq dernières années. Nous constatons que la donnée de cette année se situe au-dessus de la moyenne.

Les résultats de l'année courante se situent dans la zone d'écart moyen. Les résultats présentent une détérioration statistique par rapport au bilan des quatre dernières années de la MRC.

Le graphique 11 spécifie le nombre d'événements pour chacune des catégories des crimes contre la personne. Les voies de fait sont le type de crimes le plus fréquent pour cette année.

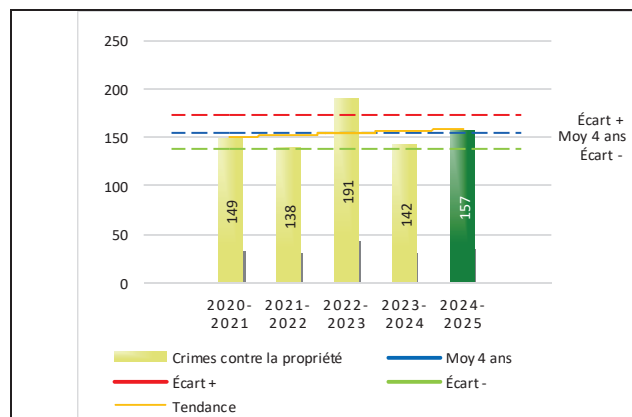
Tableau 5 Nombre de crimes contre la propriété sur le territoire au cours des dernières années

	2020-2021	2021-2022	2022-2023	2023-2024	2024-2025
2000- Crimes contre la propriété					
Incendies criminels	5	2	6	0	2
Introductions par effraction	35	11	32	23	29
Vols simples	21	29	63	38	47
Vols de véhicule	9	10	19	18	19
Recels	2	1	2	0	2
Fraudes	45	59	39	39	31
Méfais	32	26	30	24	27
Crimes contre la propriété :	149	138	191	142	157

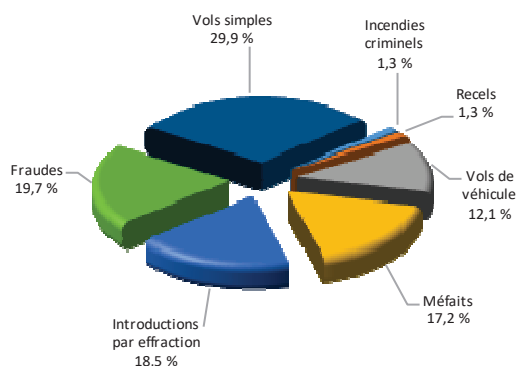
RAPPORT ANNUEL D'ACTIVITÉS

Évolution du nombre de crimes contre la propriété au cours des dernières années et portrait par catégories de crime contre la propriété pour l'année courante

Graphique 12 : Nombre de crimes contre la propriété



Graphique 13 : Catégories de crime contre la propriété



Le graphique 12 présente les crimes contre la propriété des cinq dernières années.

Les résultats de l'année courante se situent dans la zone d'écart moyen. Les résultats demeurent statistiquement dans la moyenne par rapport au bilan des quatre dernières années de la MRC.

Le graphique 13 indique le nombre d'événements pour chacune des catégories de crimes contre la propriété. Les vols simples sont le type de crimes le plus fréquent au cours de l'année.

Tableau 6 Autres criminalités et interventions sur le territoire au cours des dernières années

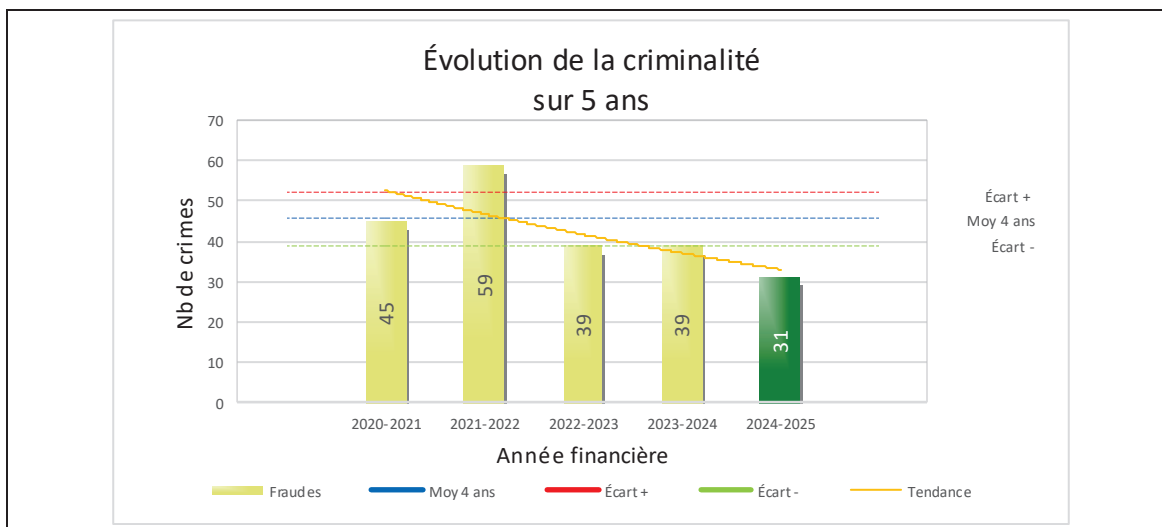
	2020-2021	2021-2022	2022-2023	2023-2024	2024-2025
Autres criminalités					
3000- Autres infractions au Code criminel ¹	35	15	29	46	43
4000 5000 - Loi régl. drogues et stupéfiants	4	9	13	17	21
6000- Infractions aux autres lois fédérales	0	1	0	0	0
7000- Infractions aux lois provinciales	12	15	34	36	33
Autres criminalités :	51	40	76	99	97
Activités policières					
A- Assistanes	37	40	67	64	62
B- Permis	10	12	11	10	8
E- Enquêtes	114	117	119	121	139
F- Événements relatifs à la RACJ ²	0	3	28	20	22
P- Objets perdus ou trouvés	1	2	6	11	9
R- Interventions policières ³	93	97	166	141	186
V- Véhicules retrouvés ou remisés	2	11	12	10	11
X- Interpellation, observation et autre	23	36	46	33	45
Activités :	280	318	455	410	482
Total criminalité et activités :	596	602	873	816	894

1 La catégorie « Autres infractions au Code criminel » comprend différentes infractions telles : utilisation de monnaie contrefaite, avoir troublé la paix, évasion d'une garde légale, action indécente, production et distribution de pornographie juvénile, voyeurisme, leurre au moyen d'un ordinateur, appel téléphonique indécent, menace, incitation publique à la haine, etc.

2 La Régie des alcools, des courses et des jeux.

3 La catégorie « Interventions policières » comprend notamment les cas suivants : plainte de bruit, chicane de famille, service d'ordre, escorte de véhicule, affaire civile, transfert de détenu et de personne en crise, assistance au public, prise d'empreintes digitales, personne en détresse, etc.

GRAPHIQUE 14 : FRAUDES AU COURS DES DERNIÈRES ANNÉES



Le graphique 14 démontre que le nombre de fraudes de cette année est inférieur au nombre moyen depuis les quatre dernières années.

Ce type de crime présente une amélioration statistique par rapport aux années antérieures.

INTERVENTIONS EN MILIEU SCOLAIRE⁴

Cette section présente les différentes interventions réalisées en milieu scolaire. Elles sont distinctes des informations insérées dans la section « Prévention » au début du rapport annuel.

Le nombre d'élèves rencontrés dans le tableau suivant est en lien avec les dossiers d'enquête ou de tous types de rencontres.

INTERVENTIONS EN MILIEU SCOLAIRE	Année courante
Nombre d'enquêtes relatives au PIMS	17
Nombre d'élèves rencontrés	51
Nombre d'établissements scolaires où une enquête a eu lieu	7

Nombre d'établissements scolaires sur le territoire	7
---	---

⁴ La comparaison des statistiques de poste pour la période s'échelonnant d'avril 2022 à septembre 2024 doit être faite avec prudence. Compte tenu d'une méthode alternative de collecte de données lors de la tenue de moyens de sensibilisation des membres de l'APPQ, lesquels ont pris fin à la suite de la conclusion d'une entente.

INTERVENTIONS PAR DES UNITÉS DE SOUTIEN ET MESURES D'URGENCE

Cette section présente les interventions réalisées sur le territoire de la MRC par des unités de soutien régionales ou de mesures d'urgence au cours de l'année. Au cours de l'année 2024-2025, les policiers de la MRC d'Avignon ont pu collaborer et bénéficier du support des unités suivantes :

- Bureau de la coordination et du soutien opérationnel;
- Service d'identité judiciaire;
- Division des enquêtes sur les crimes majeurs;
- Équipe des enquêtes sur la contrebande;
- Coordonnateur en drogue niveau 1;
- Renseignements criminels;
- Agent évaluateur en reconnaissance de drogue;
- Groupe tactique d'intervention;
- Équipe des communications;
- Équipe des relations communautaires;
- Équipe de soutien logistique.

ACTIVITÉS DIGNES D'INTÉRÊT ET ÉVÉNEMENTS MAJEURS

Voici les activités dignes d'intérêt et les événements majeurs ayant eu lieu au cours de l'année et qui n'ont pas été mentionnés dans les sections précédentes.

- 6 juillet 2024 : Séquestration et braquage d'une arme à feu sur un individu à Nouvelle.
- 18 septembre 2024 : Noyade d'un pêcheur à Carleton-sur-Mer.
- 19 octobre 2024 : Mort de trois individus retrouvés dans un véhicule près du chemin Brébeuf à Nouvelle.
- 29 octobre 2024 : Rassemblement et manifestation à Carleton-sur-Mer contre le projet de mine de pouzzolane à Dalhousie, dans la province du Nouveau-Brunswick.
- 13 novembre 2024 : Perquisition en matière de stupéfiants et arrestation d'un individu à Pointe-à-la-Croix.
- 27 février 2025 : Perquisition en matière de stupéfiants et arrestation d'un individu à Nouvelle.
- Série d'introductions par effraction et de vols dans les secteurs de Nouvelle et Carleton-sur-Mer.

La Sûreté effectue une révision de courtoisie pour ce rapport.