



RAPPORT ANNUEL D'ACTIVITÉS

POSTE DE LA MRC DES BASQUES
DE LA SÛRETÉ DU QUÉBEC

DU 1^{ER} AVRIL 2024
AU 31 MARS 2025



LISTE DES ABRÉVIATIONS, DES SIGLES ET DES ACRONYMES

APPQ	Association des policières et policiers du Québec
ASRP	Approche stratégique en résolution de problèmes
AVVR	Avis de vérification d'un véhicule routier
Bimestre	Période de deux mois consécutifs
BCSO	Bureau de coordination et de soutien opérationnel
CGA	Centre de gestion des appels
CRC	Centre de réponse aux citoyens
CSMRC	Centre de services MRC
CSP	Comité de sécurité publique
DG	Directeur général
DGA	Directeur général adjoint
ÉMIPIC	Équipe mixte d'intervention - Policiers et intervenants communautaires
MRC	Municipalité régionale de comté
NSPP	Normes et standards en police de proximité
OPS	Opération spéciale
PARL	Plan d'activité régional et local
PIMS	Programme d'intervention en milieu scolaire
PLI-Municipal	Plan de lutte contre l'intimidation des élus et des gestionnaires municipaux
RACJ	Régie des alcools, des courses et des jeux
SIGMA	Système informatisé de la gestion des mobiles et des appels
SRAO	Système de répartition des appels par ordinateur
TAQ	Tableau d'activités quotidiennes
TBG	Tableau de bord de gestion

MOT DU RESPONSABLE DE POSTE



Mon équipe se joint à moi pour vous présenter le rapport annuel d'activités pour le poste de la MRC des Basques. Chaque année, la demande en service policier se transforme et la Sûreté du Québec s'adapte aux nouveaux défis en matière de sécurité publique afin d'assurer un milieu de vie sécuritaire pour tous.

Les sections suivantes présentent les activités réalisées en lien avec les priorités locales, les activités de prévention et de police de proximité, ainsi que diverses statistiques sur la sécurité routière et la criminalité.

Ce rapport et ses résultats vous permettront d'assurer le suivi de la performance des services de la Sûreté du Québec – MRC des Basques.

A handwritten signature in blue ink, consisting of a stylized 'Y' followed by a horizontal line.

Sergent Yanick Dionne - Responsable du poste de la MRC des Basques

RAPPORT ANNUEL D'ACTIVITÉS

PRIORITÉS LOCALES²

Voici les priorités locales identifiées par le CSP pour l'année 2024-2025 et le bilan des activités réalisées.

Priorité 1 : Sécurité routière

DESCRIPTION DES ACTIVITÉS	COMMENTAIRES	NB ACTIVITÉS ²
Opérations en sécurité routière	1 404 constats de vitesse. 65 constats d'infraction pour l'utilisation du cellulaire au volant ou concernant les sources de distraction. 11 constats d'infraction pour manquement au port de la ceinture de sécurité. 19 dossiers pour la conduite d'un véhicule à moteur avec les capacités affaiblies.	257
Interventions auprès des véhicules lourds	Opérations visant l'amélioration du bilan routier par des interventions ciblées à l'égard des véhicules lourds.	16
Opérations concertées « IMPACT »	Opérations en sécurité routière impliquant au minimum deux véhicules de patrouille.	6
Interventions sur la sécurité du transport scolaire	Opérations afin d'assurer la sécurité des usagers du transport scolaire.	30
Zone de 50 km/h à la Fromagerie des Basques	Interventions préventives / répressives et visibilité policière en lien avec des problématiques locales identifiées.	34
Le village de Saint-Simon et la route 132 à l'ouest de Saint-Simon		8
La Route 293 au niveau des courbes à Notre-Dame-des-Neiges et village Saint-Jean-de-Dieu		6
Les traverses piétonnières sur le territoire de la MRC		5

Priorité 2 : Prévention du crime

DESCRIPTION DES ACTIVITÉS	COMMENTAIRES	NB ACTIVITÉS
Dossiers relatifs aux drogues et autres substances	3 dossiers de possession de stupéfiants. 1 dossier de trafic de stupéfiants. 1 dossier relatif à la <i>Loi sur le cannabis</i> .	5

Priorité 3 : Couverture d'événements spéciaux

DESCRIPTION DES ACTIVITÉS	COMMENTAIRES	NB ACTIVITÉS ²
Présences / participations à des activités sportives Présences / participation à des activités sociales ou culturelles	Des activités de visibilité et de prévention ont été réalisées aux différentes activités.	13

² La comparaison des statistiques de poste pour la période s'échelonnant d'avril 2022 à septembre 2024 doit être faite avec prudence. Compte tenu d'une méthode alternative de collecte de données lors de la tenue de moyens de sensibilisation des membres de l'APPQ, lesquels ont pris fin à la suite de la conclusion d'une entente.

DEMANDES PONCTUELLES DES ÉLUS ET DES CITOYENS

Voici les demandes ponctuelles des élus et des citoyens qui ont été adressées à la Sûreté au cours de la dernière année.

DESCRIPTION DES DEMANDES (ACTION* V, T, C)	COMMENTAIRES	Nb REQUÊTES
Juillet 2024 : Surveillance pour une problématique de bruit à Trois-Pistoles.	C Plusieurs surveillances réalisées. Aucune infraction identifiée.	1
Juillet 2024 : Surveillance pour une problématique d'excès de vitesse à Notre-Dame-des-Neiges.	C Plusieurs surveillances réalisées, mais rien à signaler.	1

*LÉGENDE

(V) En validation : Requêtes reçues et en période d'évaluation afin de confirmer si elles sont fondées ou non et si elles nécessitent des interventions spécifiques.

(T) En traitement : Requêtes validées et fondées pour lesquelles des activités sont effectuées afin de régler la problématique visée (ex. : patrouilles, surveillances, radar, etc.).

(C) Clos : Requêtes qui sont résolues à la suite des activités effectuées ou qui sont non fondées.

PRÉVENTION³

Toujours en réponse aux besoins et aux réalités locales, les postes de la Sûreté tiennent des activités de prévention dans l'ensemble des municipalités qu'ils desservent, c'est-à-dire des mesures proactives et non pénales, qui ont pour but spécifique de réduire la criminalité en agissant sur les facteurs qui la déterminent, sur les circonstances et l'environnement dans lesquels sont commis les délits.

La grande majorité des activités de prévention se tiennent au quotidien, dans le cadre des interventions de l'ensemble des patrouilleurs.

Voici les principales activités de prévention réalisées au cours de la dernière année :

Activités de prévention réalisées au cours de l'année

DESCRIPTION DES ACTIVITÉS	COMMENTAIRES	Nb ACTIVITÉS
Projet IMPACT pour sensibiliser les jeunes conducteurs au danger des distractions et de l'alcool au volant.	Le 4 juin 2024, activité réalisée au profit des finissants de secondaire 5 de Trois-Pistoles.	1
Activité de sensibilisation et d'informations sur l'entreposage des armes à feu.	Le 16 octobre 2024, réalisation d'une activité au magasin Écotone en collaboration avec le Centre Prévention Suicide du KRTB. Distribution gratuite de 25 verrous de pontet, un dispositif de sécurité permettant de neutraliser une arme à feu en empêchant d'actionner la détente.	1
Activité de sensibilisation sur la violence entre partenaires intimes.	Le 28 octobre 2024, activité réalisée au profit des élèves de l'école secondaire de Trois-Pistoles.	1
Sécurité en lien avec l'Halloween.	Le 30 octobre 2024, à l'école l'Oiseau Chanteur, explication des règles de sécurité pour une fête d'Halloween sécuritaire.	1
Activité de sensibilisation sur la cyberintimidation.	Le 12 novembre 2024, réalisation de l'activité auprès des élèves de l'école secondaire de Trois-Pistoles.	1

³ La comparaison des statistiques de poste pour la période s'échelonnant d'avril 2022 à septembre 2024 doit être faite avec prudence. Compte tenu d'une méthode alternative de collecte de données lors de la tenue de moyens de sensibilisation des membres de l'APPO, lesquels ont pris fin à la suite de la conclusion d'une entente.

POLICE DE PROXIMITÉ⁴

La Sûreté du Québec s'est formellement engagée dans une approche professionnelle de type communautaire. Cette philosophie de travail s'appuie sur les cinq grands principes de la police de proximité; dont l'une est la présence familière.

L'approche RELAIS favorise une interaction plus directe entre les policiers et les acteurs clés de la communauté. Cette multiplication de contacts et d'échanges concernant des enjeux de sécurité publique permet d'offrir un service de qualité bonifié se voulant proactif dans la démarche de résolution de problèmes, mais également adapté aux différentes réalités du territoire.

L'approche veut établir des liens privilégiés avec des acteurs clés provenant de 6 grandes sphères d'activités. Il s'agit d'une vision intégrée, de concertation et de résolution de problème en sécurité publique. Voici les principales activités réalisées.

Cette section présente les principales activités réalisées par l'approche de police de proximité.

Présence familière et Approche RELAIS

À la Sûreté du Québec, la présence familière s'exprime par le programme de parrainage des municipalités.

Voici les principales activités de parrainage (qui visent la création de liens privilégiés avec les acteurs clés de la municipalité) ayant pour objectif la capacité d'être proactif dans la résolution de problématiques en matière de sécurité publique. Ces activités sont en lien avec les priorités locales identifiées par le CSP.

DESCRIPTION DES ACTIVITÉS	COMMENTAIRES	NB ACTIVITÉS ⁴
Communications avec les directeurs généraux et les élus.	Discussions avec les représentants. Visibilité auprès des partenaires.	17
Communications avec un acteur clé des services municipaux et la sécurité publique.		2

Résolution de problèmes

L'approche stratégique en résolution de problèmes (ASRP) permet d'associer des incidents autrement traités un par un, d'en dégager une compréhension globale et de rechercher des solutions durables, le tout en ayant recours aux partenaires et aux ressources des milieux affectés par des problématiques communes.

DESCRIPTION ET COMMENTAIRES
Aucun incident n'a été traité par l'approche stratégique en résolution de problèmes au cours de la période de référence.

⁴ La comparaison des statistiques de poste pour la période s'échelonnant d'avril 2022 à septembre 2024 doit être faite avec prudence. Compte tenu d'une méthode alternative de collecte de données lors de la tenue de moyens de sensibilisation des membres de l'APPQ, lesquels ont pris fin à la suite de la conclusion d'une entente.

RAPPORT ANNUEL D'ACTIVITÉS

Programme de cadets

Le Programme de cadets de la Sûreté existe depuis 2009. Au fil des années, le nombre de cadets, ainsi que le nombre de MRC intéressées à ce programme n'ont cessé d'augmenter. Les coûts liés au programme sont partagés entre la Sûreté et le partenaire municipal impliqué. De plus, depuis 2021, la Sûreté autorise la bonification du Programme de cadets avec l'ajout d'heures bonifiées, et ce, financées entièrement par les partenaires qui en font la demande.

À cet effet, la MRC des Basques se prévaut des services de cadets depuis 2019. L'été dernier, 2 cadets sont venus bonifier l'offre de la Sûreté du Québec sur notre territoire.

Le Programme de cadets permet d'accentuer la visibilité de l'organisation sur son territoire, de soutenir le modèle de police de proximité et de bonifier l'offre de service en prévention de la criminalité. Il représente donc un service à valeur ajoutée pour plusieurs types de clientèle, soit les citoyens et les MRC/municipalités (visibilité), les cadets (recrutement et développement), les policiers (soutien) et la Sûreté.

Récemment, la raison d'être du Programme de cadets a été précisée, en fonction de trois objectifs mesurables, soit :

- Élargir le nombre d'activités de prévention, de parrainage ou de rapprochement avec les communautés, en période estivale.
- Offrir une expérience de travail au sein d'un milieu policier pour les étudiants aspirants policiers.
- Maintenir le nombre potentiel de candidats-cadets pour le recrutement de policiers de la Sûreté.

Les responsables de poste et les coordonnateurs désignés, de concert avec les élus, participent à la planification des tâches des cadets en considérant l'ensemble des besoins des partenaires et de la clientèle.

Voici les principales activités qui ont été effectués par les cadets au cours de la dernière année.

DESCRIPTION DES ACTIVITÉS	COMMENTAIRES	Nb ACTIVITÉS
Surveillances à pied et à vélo	Des activités de surveillance ont été réalisées de juin à août 2024.	108
Rencontres avec les acteurs-clés des municipalités (maires, mairesses, directeurs généraux, préfet et chef pompier).	Des activités de parrainage ont été réalisées de juin à août 2024.	16
Présences / participations aux activités sociales ou culturelles.	Des activités de visibilité et de prévention ont été réalisées aux différentes activités sociales et culturelles qui se sont déroulées de juin à août 2024.	18
Études de circulation.	Portant sur la vitesse et le port de la ceinture. Ces activités ont été réalisées à Notre-Dame-des-Neiges, Saint-Mathieu-de-Rioux, Sainte-Françoise, Saint-Jean-de-Dieu, Trois-Pistoles et Saint-Simon-de-Rimouski.	13
Programme Génivélo.	Les 4 et 16 juillet, activités réalisées au profit des enfants des camps de jour de Sainte-Françoise et de Saint-Mathieu-de-Rioux.	2
Activités de sensibilisations et de visibilité.	Le 9 juillet 2024, distribution des affiches de l'opération nationale concertée en prévention (ONCP) dans les campings de Trois-Pistoles, Notre-Dame-Des-Neiges, Saint-Mathieu-de-Rioux et Saint-Jean-de-Dieu.	4
Activité de prévention sur le vol des terminaux de paiement électronique.	Le 11 juillet 2024, activité réalisée aux Galeries Trois-Pistoles (Hart, Metro, Brunet et SAQ).	1
Activité de sensibilisation sur l'utilisation sécuritaire des réseaux sociaux.	Le 18 juillet 2024, activité réalisée auprès des résidents de la Maison Martin Matte de Trois-Pistoles	1
Activités de sensibilisation et de prévention.	Les 18 et 19 juillet 2024, des consignes de sécurité ont été prodiguées pour protéger les enfants. Activité réalisée au profit des jeunes de camp de jour de Trois-Pistoles et de Saint-Clément.	2
Opérations de sensibilisation et de prévention dans les campings.	En juillet 2024, visites des campings pour sensibiliser les vacanciers et leurs visiteurs des comportements respectueux et sécuritaires à adopter, notamment sur les règlements en vigueur dans les campings.	5
Activités de sensibilisation quand au vol de vélo.	Les 25 et 27 juillet, activités réalisées à Trois-Pistoles et à Saint-Mathieu-de-Rioux. Ils ont profité de l'activité pour promouvoir l'utilisation de l'application Garage 529.	2
Activité de sensibilisation et d'information.	Les 6 et 8 août 2024, activité réalisée auprès des jeunes du Centre jeunesse de Trois-Pistoles pour les sensibiliser sur des sujets d'actualité tels que la fugue, l'intimidation et la consommation de drogue.	2
Activité de prévention et	Le 8 août 2024, activité de sensibilisation sur le consentement dans le	1

RAPPORT ANNUEL D'ACTIVITÉS

d'information.	cadre des relations amoureuses auprès des résidents de la maison Martin Matte de Trois-Pistoles.	
----------------	--	--

Activités communautaires réalisées au cours de l'année

Cette section présente les activités communautaires dans lesquelles les membres du poste se sont impliqués au cours de la dernière année.

DESCRIPTION ET COMMENTAIRES
Le 1 ^{er} octobre 2024, participation du coordonnateur local en police communautaire (CLPC) au comité Concert'action des Basques.
Le 7 octobre 2024, participation du CLPC au comité Carrefour sécurité en violence conjugale (CSVC).
Le 16 octobre 2024, distribution gratuite de verrous de pontet aux citoyens, en collaboration avec le Centre prévention suicide du KRTB.
Le 20 octobre 2024, participation au défi Chaîne de vie au Parc du Mont Saint-Mathieu. Activité de sensibilisation et d'éducation au don d'organes et de tissus en milieu scolaire.
Le 11 décembre 2024, participation du CLPC à une émission de télévision communautaire des Basques en collaboration avec le Centre-femmes Catherine-Leblond dont le sujet portait sur les interventions en matière de prévention de la violence entre partenaires intimes.
Le 9 janvier 2025, rencontre des propriétaires de trois pharmacies de la MRC afin de participer à un projet de sensibilisation sur la fraude qui permettra de rejoindre les personnes difficilement joignables par d'autres moyens.
Le 21 janvier 2025, participation du CLPC à la Table de concertation des aînés.
Le 22 janvier 2025, conférence aînés avisés à la résidence Les Premières Habitations du Jardin.
En mars 2025, rencontres de sensibilisation auprès des commerçants et les bureaux de poste de la MRC à l'occasion de la 21 ^e édition du mois de la prévention de la fraude.

STATISTIQUES OPÉRATIONNELLES

Cette section est consacrée aux statistiques de :

- Sécurité des réseaux de transport
- Règlements municipaux
- Cartes d'appel
- Criminalité

Les résultats qui vous sont présentés dans cette section vous permettront d'apprécier tout particulièrement la performance de la Sûreté au cours de la dernière année.

Afin de mettre ces données en perspective et d'en analyser l'évolution, vous pouvez également les comparer avec les données des quatre dernières années.

De plus, afin d'en faciliter l'analyse, ces données vous sont présentées à l'aide de deux types de graphiques.

Chacun des graphiques de type « *histogramme* » indique les résultats pour les cinq dernières années. Une ligne trace la moyenne des quatre dernières années.

Ces graphiques permettent aussi de situer les résultats de la dernière année par rapport à la **zone d'écart moyen**. L'écart moyen est calculé à partir de la moyenne des différences entre les données de chacune des années par rapport à la moyenne des quatre dernières années. Visuellement, il s'agit de la zone comprise entre les lignes « écart + » et « écart - ». Les résultats qui s'éloignent de cette zone méritent une attention particulière du CSP.

Des graphiques circulaires, ou de type « *pointe de tarte* », accompagnent également des histogrammes afin d'illustrer plus précisément la répartition des catégories d'événements plus préoccupants.

Notez que les données de cette section concernent l'ensemble du territoire couvert par les effectifs du poste de la MRC des Basques. Les résultats pour chacune des municipalités vous sont présentés en annexes.

Un écart aux données présentées dans les rapports annuels précédents peut être attribuable à la modification du statut ou à l'évolution d'un dossier après la production du rapport annuel.

Statistiques extraites du Tableau de bord le : 2025-05-05

La sécurité des réseaux de transport

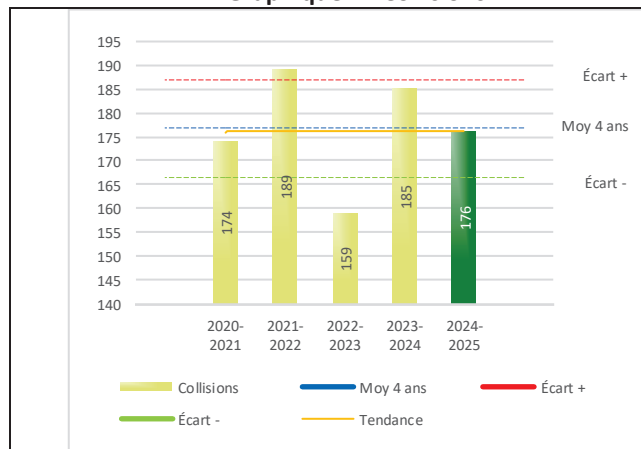
Tableau 1 Nombre de collisions et d'interventions couvertes sur le territoire au cours des dernières années

		2020-2021	2021-2022	2022-2023	2023-2024	2024-2025
Collisions						
	Collisions mortelles	0	1	1	1	1
	Collisions avec blessés graves	2	1	1	3	4
	Collisions avec blessés légers	43	42	32	41	36
	Autres collisions avec blessés ¹	1	4	3	2	1
	Collisions matérielles	128	141	122	138	134
	Sous-total :	174	189	159	185	176
Interventions						
	Avertissements nautiques	0	0	0	0	0
	Capacités affaiblies	9	9	17	28	20
	Autres crimes ²	31	21	15	20	22
	Constats provinciaux	553	737	675	798	544
	Constats municipaux	1 603	1 712	1 639	1 491	1 388
	AVVR ³	7	6	20	21	38
	Avertissements	312	342	316	287	236
	Sous-total :	2 515	2 827	2 682	2 645	2 248

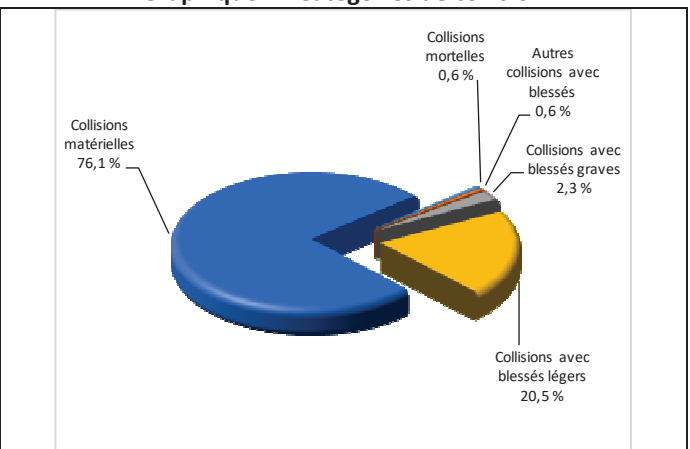
- 1 La catégorie « Autres collisions avec blessés » comprend les cas survenus hors des chemins publics.
- 2 La catégorie « Autres crimes » comprend les cas de conduite dangereuse, de poursuite, de délit de fuite, de conduite de véhicule routier pendant une interdiction (de conduire).
- 3 Avis de vérification d'un véhicule routier.

Évolution du nombre de collisions au cours des dernières années depuis le 1^{er} avril et portrait par catégories de collisions pour l'année courante

Graphique 1 : Collisions



Graphique 2 : Catégories de collision



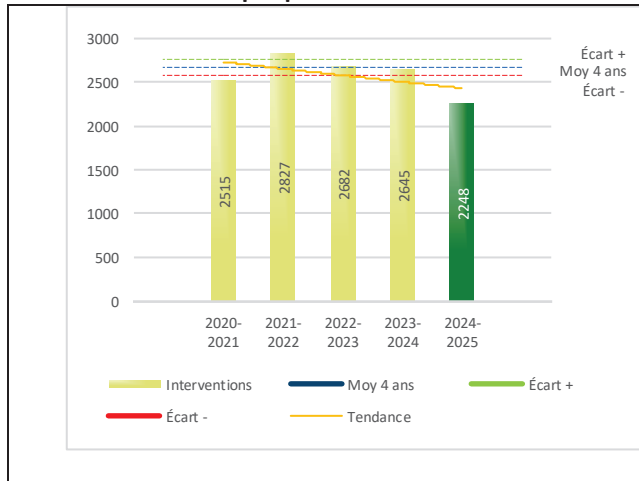
Collisions

Le total des collisions de l'année courante, qui est de 176, se situe au milieu de la zone d'écart moyen. Le bilan des collisions de l'année courante se trouve dans la moyenne par rapport aux années antérieures.

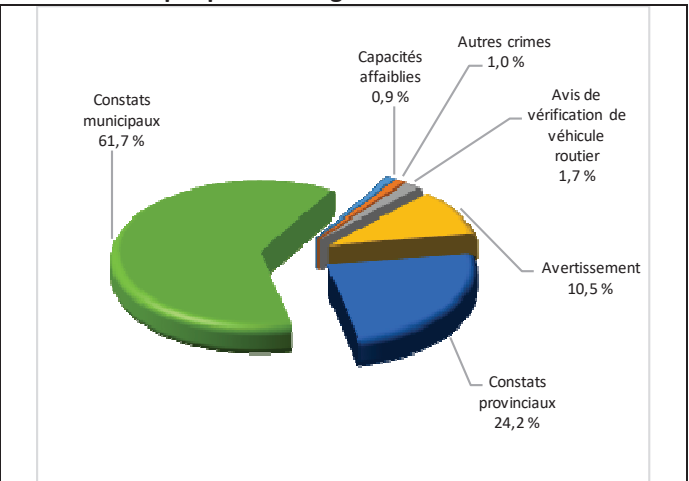
La variation la plus importante se situe au niveau de collisions avec blessés légers qui affichent une baisse de 5 par rapport à l'année précédente.

Évolution du nombre d'interventions au cours des dernières années et portrait par catégories d'intervention pour l'année courante

Graphique 3 : Interventions



Graphique 4 : Catégories d'intervention

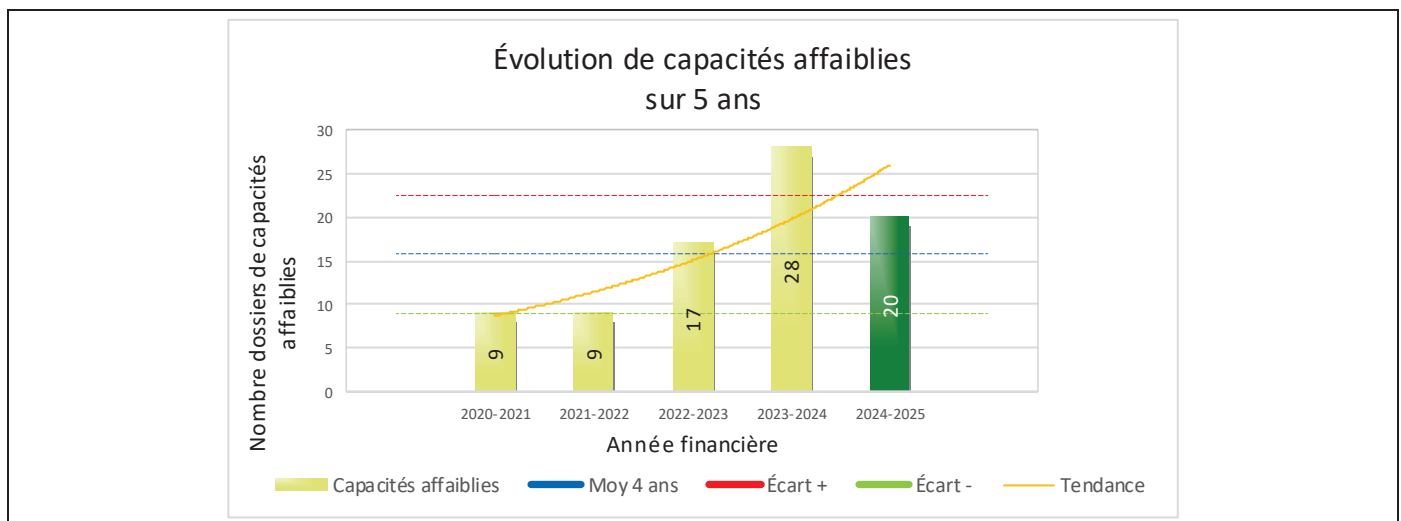


Interventions

Le graphique 3 présente une diminution du nombre d'interventions réalisées au cours de l'année courante par rapport aux années précédentes. Les résultats de l'année courante se situent en dessous de l'écart inférieur ce qui signifie que les résultats accusent un recul statistiquement significatif par rapport au bilan des quatre dernières années de la MRC.

La variation la plus importante se situe au niveau des constats provinciaux qui affichent une diminution de 947 interventions par rapport à l'année précédente.

Graphique 5 : Capacités affaiblies au cours des dernières années



Le graphique 5 présente l'évolution de capacités affaiblies au cours des dernières années. Une diminution de 8 par rapport à l'année dernière est constatée pour l'année en cours.

RAPPORT ANNUEL D'ACTIVITÉS

Règlements municipaux

Tableau 2 Nombre de constats émis pour des infractions aux règlements municipaux sur le territoire au cours des dernières années

Domaine	2020-2021	2021-2022	2022-2023	2023-2024	2024-2025
1) Alarmes ¹	0	1	0	0	0
2) Vente	0	0	0	2	0
3) Circulation ²	4	8	8	1	20
4) Paix, bon ordre et sécurité publique	1	8	2	4	2
5) Nuisance	19	6	8	5	1
Total :	24	23	18	12	23

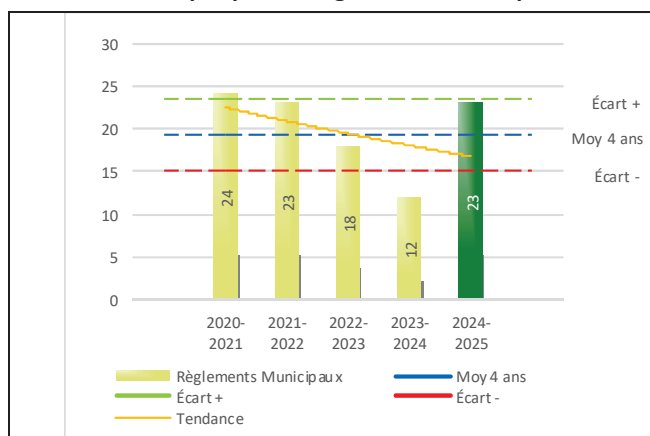
1 Les « Alarmes » du Tableau 2 font référence à des constats municipaux émis en vertu de la réglementation existante suite à des déplacements non fondés; tandis que les « Alarmes » du Tableau 3 sont des alarmes relayées par un central au CGA donnant lieu à un déplacement, mais pas nécessairement à un constat.

2 Types d'infraction de la circulation : endroits interdits, virages en « U », avertissement sonore, crissement des pneus, courses, et autres infractions impliquant des piétons, des animaux, des véhicules lourds, des véhicules d'urgence, etc.

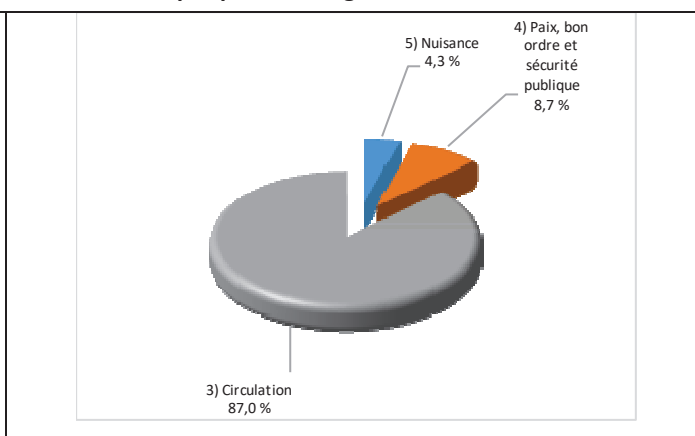
Le nombre de constats émis pour des infractions aux règlements municipaux a connu une augmentation au cours de la dernière année. Les policiers ont émis un total de 23 constats.

Évolution du nombre de constats émis pour des infractions aux règlements municipaux au cours des dernières années et portrait par catégories d'intervention pour l'année courante

Graphique 6 : Règlements municipaux



Graphique 7 : Catégories d'intervention



Le graphique 6 démontre que le nombre de constats municipaux émis cette année est supérieur au nombre moyen de constats émis depuis les quatre dernières années, mais restent à l'intérieur de la zone d'écart moyen. Les résultats demeurent statistiquement dans la moyenne par rapport au bilan des quatre dernières années de la MRC.

Cartes d'appel

Depuis le 1^{er} décembre 2021, une nouvelle priorité a été ajoutée, soit la priorité 0. Il est donc possible qu'une baisse du total des cartes d'appel de priorité 1 soit observée.

Les définitions des priorités sont les suivantes :

- **Priorité 0**
Événement **critique à très haut risque** pour la sécurité des personnes et nécessitant une **intervention policière immédiate**.
- **Priorité 1**
Événement **à risque** ou nécessitant une **intervention policière rapide**.
- **Priorité 2**
Événement **sans risque** pour la sécurité des personnes et pour lequel **l'intervention policière est différée, avec déplacement** policier, sur rendez-vous ou après avoir répondu aux événements P0 ou P1 en cours.
- **Priorité 3**
Événement **sans risque** pour la sécurité des personnes et pour lequel **l'intervention policière est différée, sans déplacement** policier, sur rendez-vous téléphonique avec un membre du Centre de réponse aux citoyens (CRC) ou avec un patrouilleur; ou bien par déplacement du citoyen au poste de la Sûreté.

RAPPORT ANNUEL D'ACTIVITÉS

Ce rapport d'activités étant lié aux ententes de service pour la desserte en MRC, les cartes d'appel issues de communautés autochtones ne sont plus compilées depuis le 1^{er} février 2023. Celles-ci font l'objet d'une reddition de compte distincte. Les données antérieures sur les cartes d'appel ont été rétroactivement corrigées pour faciliter la comparaison avec les présentes données.

Tableau 3 Nombre de cartes d'appel sur le territoire au cours des dernières années

	2020-2021	2021-2022	2022-2023	2023-2024	2024-2025					
Priorité 0	0	22	46	46	37					
Priorité 1	375	325	320	375	316					
Priorité 2	902	912	873	1 006	1 006					
Priorité 3	252	259	298	347	331					
Total :	1 529	1 518	1 537	1 774	1 690					
Alarmes¹	Nb	%	Nb	%	Nb	%	Nb	%	Nb	%
	74	5%	61	4%	75	5%	108	6%	85	5%

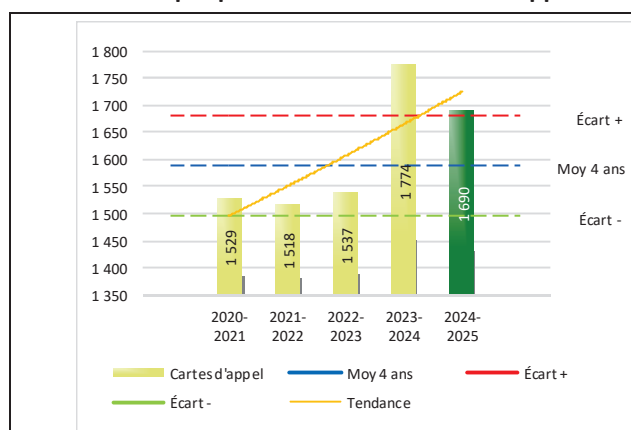
¹ Les « Alarmes » du Tableau 2 font référence à des constats municipaux émis en vertu de la réglementation existante suite à des déplacements non fondés; tandis que les « Alarmes » du Tableau 3 sont des alarmes relayées par un central au CGA donnant lieu à un déplacement, mais pas nécessairement à un constat.

Le tableau 3 des cartes d'appel trace le portrait des données de l'année courante par catégories. Par rapport à l'année précédente, le nombre total de cartes d'appel a diminué de 84.

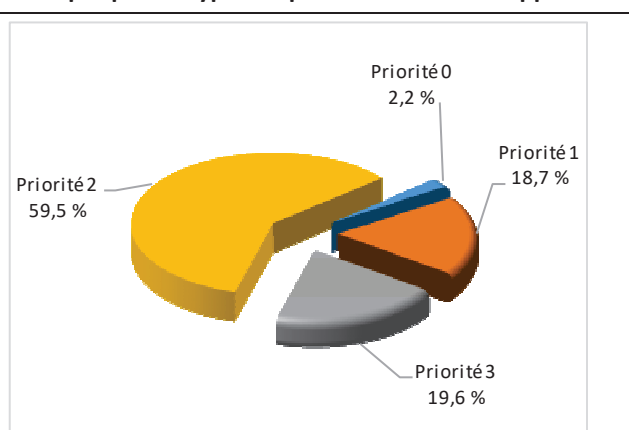
De plus, il est important de souligner le nombre d'appels et de dossiers traités par le Centre de réponse aux citoyens (CRC). Le CRC vise à offrir une alternative pour le citoyen qui communique avec la Sûreté via un centre de gestion des appels (CGA) et ce, pour les appels et/ou dossiers ne requérant pas le déplacement d'un policier. Pour l'année 2024-2025, les policiers assignés au CRC ont répondu à 6 appels et ont ouvert 3 dossiers pour la MRC des Basques.

Évolution du nombre de cartes d'appel au cours des dernières années et portrait par types de priorité de cartes d'appel pour l'année courante

Graphique 8 : Nombre de cartes d'appel



Graphique 9 : Types de priorité de cartes d'appel



Le graphique 8 illustre la fluctuation du nombre total de cartes d'appel au cours des cinq dernières années. Nous constatons que le nombre de cartes d'appel enregistré pour cette année se situe légèrement au-dessus de l'écart moyen supérieur.

Le graphique 9 indique que les cartes d'appel de priorité 2 sont les plus nombreuses à être enregistrées pour cette année.

RAPPORT ANNUEL D'ACTIVITÉS

La criminalité

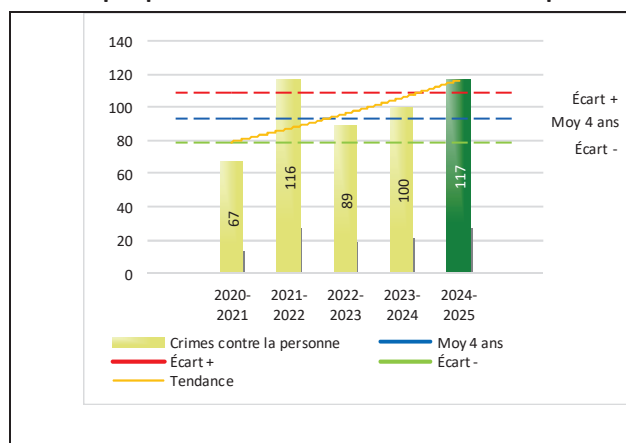
Tableau 4 Nombre de crimes contre la personne sur le territoire au cours des dernières années

	2020-2021	2021-2022	2022-2023	2023-2024	2024-2025
1000- Crimes contre la personne¹					
Infractions entraînant la mort	0	0	1	0	0
Agressions sexuelles	9	26	15	24	26
Voies de fait	30	40	33	38	39
Vols qualifiés	0	0	0	0	0
Autres crimes contre la personne ²	28	50	40	38	52
Crimes contre la personne :	67	116	89	100	117

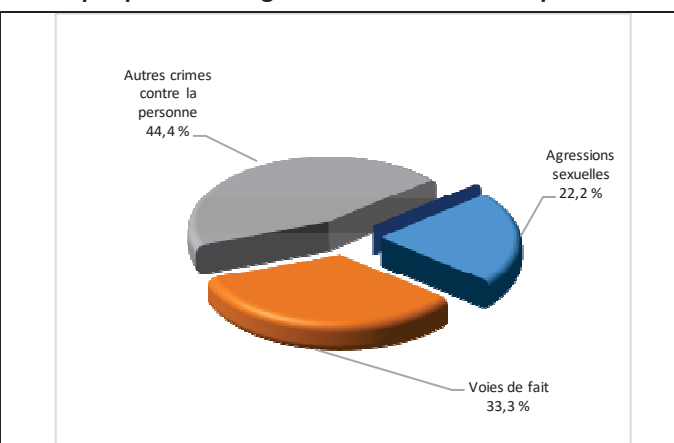
- 1 La section « Crimes contre la personne » présente le nombre de victimes d'actes criminels. Les sections suivantes présentent le nombre de dossiers opérationnels.
- 2 À titre informatif, les « Autres crimes contre la personne » incluent les cas d'enlèvement, de séquestration, d'extorsion, de profération de menaces, d'intimidation, etc.

Évolution du nombre de crimes contre la personne au cours des dernières années et portrait par catégories de crime contre la personne pour l'année courante

Graphique 10 : Nombre de crimes contre la personne



Graphique 11 : Catégories de crime contre la personne



Le graphique 10 présente le nombre de crimes contre la personne au cours des cinq dernières années. Nous constatons que la donnée de cette année se situe au-dessus de l'écart supérieur. Les résultats accusent un recul statistiquement significatif par rapport au bilan des quatre dernières années de la MRC.

Le graphique 11 spécifie le nombre d'événements pour chacune des catégories des crimes contre la personne. Les autres crimes contre la personne sont le type de crimes le plus fréquent pour cette année.

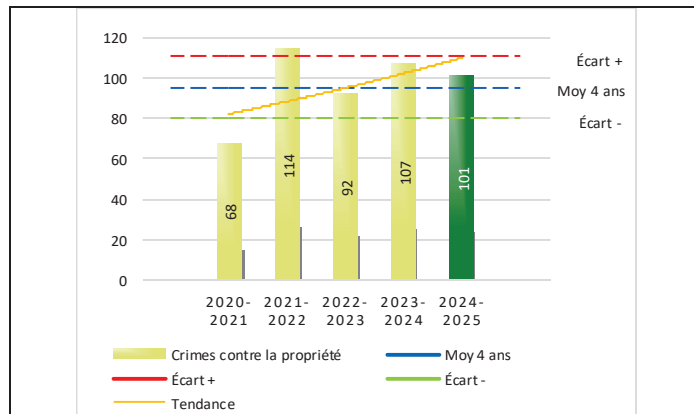
Tableau 5 Nombre de crimes contre la propriété sur le territoire au cours des dernières années

	2020-2021	2021-2022	2022-2023	2023-2024	2024-2025
2000- Crimes contre la propriété					
Incendies criminels	1	0	0	7	2
Introductions par effraction	10	15	7	14	15
Vols simples	11	16	30	25	22
Vols de véhicule	4	4	2	4	5
Recels	2	1	1	1	2
Fraudes	28	57	34	28	31
Méfais	12	21	18	28	24
Crimes contre la propriété :	68	114	92	107	101

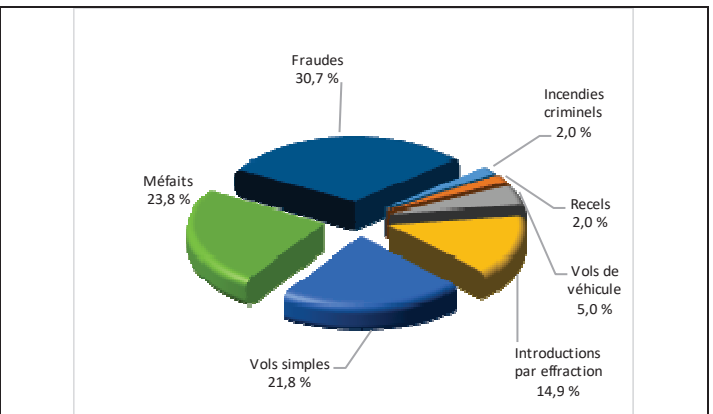
RAPPORT ANNUEL D'ACTIVITÉS

Évolution du nombre de crimes contre la propriété au cours des dernières années et portrait par catégories de crime contre la propriété pour l'année courante

Graphique 12 : Nombre de crimes contre la propriété



Graphique 13 : Catégories de crime contre la propriété



Le graphique 12 présente les crimes contre la propriété des cinq dernières années.

Les résultats de l'année courante se situent dans la zone d'écart moyen et demeurent donc statistiquement dans la moyenne par rapport au bilan des quatre dernières années de la MRC.

Le graphique 13 indique le nombre d'événements pour chacune des catégories de crimes contre la propriété. Les fraudes sont le type de crimes le plus fréquent au cours de l'année.

Tableau 6 Autres criminalités et interventions sur le territoire au cours des dernières années

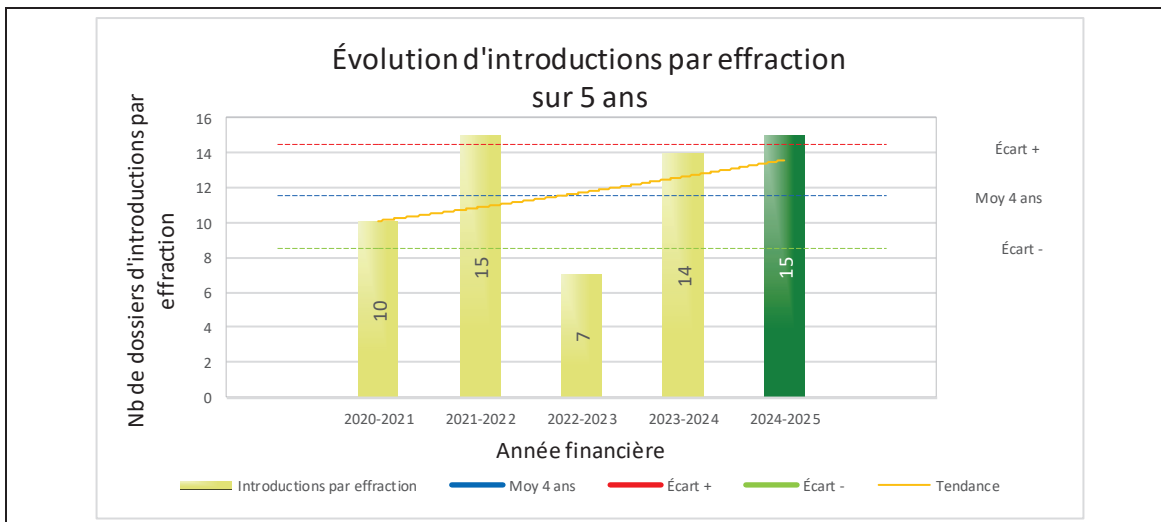
	2020-2021	2021-2022	2022-2023	2023-2024	2024-2025
Autres criminalités					
3000- Autres infractions au Code criminel ¹	16	10	21	21	38
4000 5000 - Loi régl. drogues et stupéfiants	7	4	6	7	5
6000- Infractions aux autres lois fédérales	1	0	1	0	1
7000- Infractions aux lois provinciales	9	15	17	19	20
Autres criminalités :	33	29	45	47	64
Activités policières					
A- Assistances	19	29	29	18	58
B- Permis	7	7	8	9	13
E- Enquêtes	87	94	105	133	103
F- Événements relatifs à la RACJ ²	0	2	17	19	10
P- Objets perdus ou trouvés	3	6	12	11	12
R- Interventions policières ³	62	81	129	132	161
V- Véhicules retrouvés ou remisés	1	1	17	6	19
X- Interpellation, observation et autre	19	24	18	24	31
Activités :	198	244	335	352	407
Total criminalité et activités :	366	503	561	606	689

1 La catégorie « Autres infractions au Code criminel » comprend différentes infractions telles : utilisation de monnaie contrefaite, avoir troublé la paix, évasion d'une garde légale, action indécente, production et distribution de pornographie juvénile, voyeurisme, leurre au moyen d'un ordinateur, appel téléphonique indécent, menace, incitation publique à la haine, etc.

2 La Régie des alcools, des courses et des jeux.

3 La catégorie « Interventions policières » comprend notamment les cas suivants : plainte de bruit, chicane de famille, service d'ordre, escorte de véhicule, affaire civile, transfert de détenu et de personne en crise, assistance au public, prise d'empreintes digitales, personne en détresse, etc.

GRAPHIQUE 14 : INTRODUCTIONS PAR EFFRACTION AU COURS DES DERNIÈRES ANNÉES



Le graphique 14 démontre que le nombre de cette année est supérieur au nombre moyen de 12 depuis les quatre dernières années.

Ce type de crime présente une légère détérioration par rapport aux années antérieures.

INTERVENTIONS EN MILIEU SCOLAIRE ⁵

Cette section présente les différentes interventions réalisées en milieu scolaire. Elles sont donc distinctes des informations insérées dans la section « Prévention » au début du rapport annuel.

Le nombre d'élèves rencontrés dans le tableau suivant est en lien avec les dossiers d'enquête ou de tous types de rencontres.

INTERVENTIONS EN MILIEU SCOLAIRE	Année courante
Nombre d'enquêtes relatives au PIMS	9
Nombre d'élèves rencontrés	440 ⁵
Nombre d'établissements scolaires où une enquête a eu lieu	4

Nombre d'établissements scolaires sur le territoire	12
---	----

⁵ La comparaison des statistiques de poste pour la période s'échelonnant d'avril 2022 à septembre 2024 doit être faite avec prudence. Compte tenu d'une méthode alternative de collecte de données lors de la tenue de moyens de sensibilisation des membres de l'APPQ, lesquels ont pris fin à la suite de la conclusion d'une entente.

INTERVENTIONS PAR DES UNITÉS DE SOUTIEN ET MESURES D'URGENCE

Cette section présente les interventions réalisées sur le territoire de la MRC par des unités de soutien régionales ou de mesures d'urgence au cours de l'année.

- Le 24 juin, assistance d'une équipe de techniciens explosifs du Module d'intervention de Québec.

ACTIVITÉS DIGNES D'INTÉRÊT ET ÉVÉNEMENTS MAJEURS

Voici les activités dignes d'intérêt et les événements majeurs ayant eu lieu au cours de l'année et qui n'ont pas été mentionnés dans les sections précédentes.

- 11 présences policières avec un véhicule de patrouille aux abords des sentiers de quad et motoneige pour mener des opérations de surveillance en regard aux véhicules récréotouristiques.
- 6 patrouilles nautique et en motoneiges pour détecter les comportements dangereux et sensibiliser les usagers aux lois en vigueur, le tout dans l'objectif de sécuriser le réseau et améliorer le bilan hors route.
- Le 25 avril 2024, arrestation de deux suspects à Notre-Dame-des-Neiges sur la route 132 en lien avec une agression armée commise dans le secteur de Saint-Angèle-de-Mérici.
- Le 9 mai 2024, interception d'un conducteur après avoir circulé à 175 km/h dans une zone de 90 km/h sur la route 132 à l'Est de Saint-Simon-de-Rimouski. Le conducteur a reçu un constat d'infraction de 1 639 \$ en plus de se voir sanctionné son permis de conduire de 18 points d'inaptitude.
- Le 24 juin 2024, récupération d'explosifs dans une résidence de Saint-Jean-de-Dieu. Des techniciens d'explosifs du Module d'intervention de Québec ont procédé à la disposition des explosifs dans un champ isolé.
- Le 19 juillet 2024, les policiers ont pris une plainte d'agression armée, braquage et décharge d'une arme à feu pour un événement survenu le 13 juillet à Notre-Dame-des-Neiges. L'enquête est en cours au moment de la rédaction de ce rapport.
- Le 24 juillet 2024, arrestation d'un conducteur pour conduite dangereuse causant des lésions.
- Le 2 août 2024, sortie de route mortelle d'un véhicule côte à côte à Saint-Médard.
- Le 24 septembre 2024, accident entre un camion semi-remorque et un véhicule utilitaire sur la route 132 à Notre-Dame-des-Neiges à la hauteur du camping plage Trois-Pistoles.
- Le 19 février 2025, l'Escouade nationale de répression du crime organisé (ENRCO), en collaboration avec les policiers du poste, ont réalisé une perquisition à Trois Pistoles. Saisi de 100 grammes de haschisch, environ 8 onces de cannabis, des centaines de comprimés de méthamphétamine, une imitation d'arme de poing et fusil d'assaut, un pistolet à impulsion électrique, 2 cellulaires, plusieurs bouteilles de liquide et jujubes de THC concentré.

La Sûreté effectue une révision de courtoisie pour ce rapport.