

RAPPORT ANNUEL D'ACTIVITÉS

POSTE DE LA MRC DE
BEAUCE-CENTRE
DE LA SÛRETÉ DU QUÉBEC

DU 1^{ER} AVRIL 2024
AU 31 MARS 2025



LISTE DES ABRÉVIATIONS, DES SIGLES ET DES ACRONYMES

APPQ	Association des policières et policiers du Québec
ASRP	Approche stratégique en résolution de problèmes
AVVR	Avis de vérification d'un véhicule routier
Bimestre	Période de deux mois consécutifs
BCSO	Bureau de coordination et de soutien opérationnel
CGA	Centre de gestion des appels
CRC	Centre de réponse aux citoyens
CSMRC	Centre de services MRC
CSP	Comité de sécurité publique
DG	Directeur général
DGA	Directeur général adjoint
ÉMIPIC	Équipe mixte d'intervention - Policiers et intervenants communautaires
MRC	Municipalité régionale de comté
NSPP	Normes et standards en police de proximité
OPS	Opération spéciale
PARL	Plan d'activité régional et local
PIMS	Programme d'intervention en milieu scolaire
PLI-Municipal	Plan de lutte contre l'intimidation des élus et des gestionnaires municipaux
RACJ	Régie des alcools, des courses et des jeux
SIGMA	Système informatisé de la gestion des mobiles et des appels
SRAO	Système de répartition des appels par ordinateur
TAQ	Tableau d'activités quotidiennes
TBG	Tableau de bord de gestion

MOT DU RESPONSABLE DE POSTE



Mon équipe se joint à moi pour vous présenter le rapport annuel d'activités pour le poste de la MRC de Beauce-Centre. Chaque année, la demande en service policier se transforme et la Sûreté du Québec s'adapte aux nouveaux défis en matière de sécurité publique afin d'assurer un milieu de vie sécuritaire pour tous.

Les sections suivantes présentent les activités réalisées en lien avec les priorités locales, les activités de prévention et de police de proximité, ainsi que diverses statistiques sur la sécurité routière et la criminalité.

A handwritten signature in blue ink, consisting of a stylized 'S' and 'D'.

Sergent Timmy Daigle, responsable du poste de la MRC Beauce-Centre

PRIORITÉS LOCALES²

Voici les priorités locales identifiées par le CSP pour l'année 2024-2025 et le bilan des activités réalisées.

Priorité: Contribuer à l'amélioration du bilan routier par des interventions ciblées

DESCRIPTION DES ACTIVITÉS	COMMENTAIRES	Nb ACTIVITÉS
Sécurité routière		
Sur l'utilisation du cellulaire au volant.	Opérations planifiées visant la distraction au volant (cellulaire) ainsi que les comportements imprudents ciblés.	12
Sur la surveillance de la vitesse.	Opérations planifiées concernant la vitesse sur tout le territoire.	1 756
Sur les barrages routiers contre l'alcool et les drogues au volant.	Mise en place de barrages routiers visant à contrer l'alcool et la drogue au volant.	115
Sur l'absence du port de la ceinture de sécurité.	Opérations planifiées de surveillance concernant le port de la ceinture de sécurité.	89
Sécurité du transport scolaire	Opérations de surveillance du comportement des automobilistes dans les zones scolaires.	
Transpec (transport des écoliers).		37
Zone scolaire.		33
Réaliser des opérations IMPACT	Opérations en sécurité routière impliquant au minimum deux véhicules de patrouille.	21

DEMANDES PONCTUELLES DES ÉLUS ET DES CITOYENS

Voici les demandes ponctuelles des élus et des citoyens qui ont été adressées à la Sûreté au cours de la dernière année.

DESCRIPTION DES DEMANDES (ACTION* V, T, C)		COMMENTAIRES	Nb REQUÊTES
Code de la sécurité routière	C	Vitesse des véhicules trop élevée sur le rang L'Assomption Sud à Saint-Joseph-de-Beauce surtout lors des heures de pointe.	1
	C	Présence de véhicules lourds dans les rangs de Saint-Jules malgré les interdictions.	1
	C	Vitesse sur l'avenue Lavoisier à Saint-Joseph-de-Beauce.	1
	C	Arrêt obligatoire non respecté à l'intersection de la rue du Séminaire, route de la Station et 3 ^e Rang Nord à Saint-Victor.	1
	C	Vitesse des véhicules trop élevée à Tring-Jonction sur le rang 2 Sud, l'avenue Saint-Joseph, l'avenue Paré et arrêt non respecté à l'intersection de St-Cyrille et de la rue principale.	1
	C	Les motoneiges circulent sur la piste cyclable à Saint-Joseph-de-Beauce malgré la réglementation qui l'interdit.	1

*LÉGENDE

(V) En validation : Requêtes reçues et en période d'évaluation afin de confirmer si elles sont fondées ou non et si elles nécessitent des interventions spécifiques.

(T) En traitement : Requêtes validées et fondées pour lesquelles des activités sont effectuées afin de régler la problématique visée (ex. : patrouilles, surveillances, radar, etc.).

(C) Clos : Requêtes qui sont résolues à la suite des activités effectuées ou qui sont non fondées.

Toujours en réponse aux besoins et aux réalités locales, les postes de la Sûreté tiennent des activités de prévention dans l'ensemble des municipalités qu'ils desservent, c'est-à-dire des mesures proactives et non pénales, qui ont pour but spécifique de réduire la criminalité en agissant sur les facteurs qui la déterminent, sur les circonstances et l'environnement dans lesquels sont commis les délits.

La grande majorité des activités de prévention se tiennent au quotidien, dans le cadre des interventions de l'ensemble des patrouilleurs.

Voici les principales activités de prévention réalisées au cours de la dernière année :

Activités de prévention réalisées au cours de l'année

DESCRIPTION DES ACTIVITÉS	COMMENTAIRES	NB ACTIVITÉS
Cybersécurité	Présentation de conférences portant sur la fraude par internet.	2
Sécurité des secteurs résidentiels	Participation à des comités portant sur l'itinérance et sur la sécurité des secteurs résidentiels.	9
Autres activités préventives	Participation à différentes tables de concertation des partenaires de la région. Mise en place de kiosques de remise de verrous de sécurité en collaboration avec le Centre local de services communautaires (CLSC) et l'organisme Partage au Masculin dans le cadre de la semaine de prévention du suicide.	25
Sécurité des enfants	Présentation de conférences portant sur les lois et règlements dans les écoles. Présence de policiers sur le trajet scolaire des écoles primaires. Activités carnets d'identifications des enfants.	4
Sécurité des aînés	Participation à des tables de concertation portant sur la maltraitance envers les aînés de la Beauce. Présentation de conférences dans des résidences pour les personnes âgées sur la fraude et les abus envers les aînés. Présentation d'une conférence portant sur la fraude envers les aînés à Saint-Frédéric.	15
Violence entre partenaires intimes et violence intrafamiliale	Participation à des comités et tables de concertation portant sur la violence conjugale. .	5
Alcool et drogues	Participation à l'Opération Nez rouge.	1
Nouveaux arrivants	Présentation de conférences sur les lois et les règlements à des groupes de nouveaux arrivants sur le territoire de la MRC.	3
Intimidation et violence	Rencontre de citoyens et conférences sur l'intimidation dans les écoles.	2

La Sûreté du Québec s'est formellement engagée dans une approche professionnelle de type communautaire. Cette philosophie de travail comprend les cinq grands principes suivants :

- La présence familiale;
- La qualité du service aux citoyens;
- Le partenariat avec la population;
- La consultation de la clientèle;
- La résolution de problèmes.

Cette section présente les principales activités réalisées par l'approche de police de proximité.

Présence familiale et Approche RELAIS

À la Sûreté du Québec, la présence familiale s'exprime par le programme de parrainage des municipalités.

L'approche RELAIS favorise une interaction plus directe entre les policiers et les acteurs clés de la communauté. Cette multiplication de contacts et d'échanges concernant des enjeux de sécurité publique permet d'offrir un service de qualité bonifié se voulant proactif dans la démarche de résolution de problèmes, mais également adapté aux différentes réalités du territoire.

L'approche veut établir des liens privilégiés avec des acteurs clés provenant de 6 grandes sphères d'activités. Il s'agit d'une vision intégrée, de concertation et de résolution de problème en sécurité publique. Voici les principales activités réalisées.

DESCRIPTION DES ACTIVITÉS	COMMENTAIRES	NB ACTIVITÉS
Communication avec les directeurs généraux et les élus	Rencontre des policiers avec les directeurs généraux et les élus visant un suivi des problématiques dans leur municipalité.	35
Communication avec un acteur clé des services municipaux	Rencontres avec le technicien en prévention de la municipalité de Beauceville en lien avec les inondations. Rencontre avec les responsables des travaux publics des différentes municipalités.	9
Communication avec un acteur clé du milieu de la santé	Rencontre avec le responsable en santé et sécurité chez Groupe CAMBI ambulance. Présentation à la COOP santé Robert-Cliche de Beauceville. Rencontre du comité Urgence détresse, etc.	6
Communication avec un acteur clé du milieu communautaire et des affaires	Rencontre avec le vice-président de l'Association pour la protection de l'environnement du lac Fortin.	1
Communication avec un partenaire clé en sécurité publique	Communication avec des gestionnaires du ministère des Transports et de la Mobilité durable, de la Société d'assurance automobile du Québec et Hydro-Québec.	4
Présence / participation à une activité sociale ou culturelle	Présence policière à une activité communautaire avec les pompiers et ambulanciers à la caserne de Saint-Joseph-de-Beauce. Familles et jeunes du camp de jour de Saint-Joseph étaient sur place. Participation à une collecte de sang pour Héma-Québec.	5

Résolution de problèmes

L'approche stratégique en résolution de problèmes (ASRP) permet d'associer des incidents autrement traités un par un, d'en dégager une compréhension globale et de rechercher des solutions durables, le tout en ayant recours aux partenaires et aux ressources des milieux affectés par des problématiques communes. Voici les incidents traités par l'approche stratégique en résolution de problèmes au cours de la dernière année :

DESCRIPTION ET COMMENTAIRES
Aucun incident n'a nécessité la mise en place d'une approche stratégique en résolution de problèmes.

Programme de cadets

Le Programme de cadets de la Sûreté existe depuis 2009. Au fil des années, le nombre de cadets, ainsi que le nombre de MRC intéressées à ce programme n'ont cessé d'augmenter. Les coûts liés au programme sont partagés entre la Sûreté et le partenaire municipal impliqué. De plus, depuis 2021, la Sûreté autorise la bonification du Programme de cadets avec l'ajout d'heures bonifiées, et ce, financées entièrement par les partenaires qui en font la demande.

À cet effet, les municipalités de Saint-Joseph et Beauceville se prévalent des services de cadets depuis 2020. L'été dernier, 2 cadets sont venus bonifier l'offre de la Sûreté du Québec sur notre territoire.

Le Programme de cadets permet d'accentuer la visibilité de l'organisation sur son territoire, de soutenir le modèle de police de proximité et de bonifier l'offre de service en prévention de la criminalité. Il représente donc un service à valeur ajoutée pour plusieurs types de clientèle, soit les citoyens et les MRC/municipalités (visibilité), les cadets (recrutement et développement), les policiers (soutien) et la Sûreté.

Récemment, la raison d'être du Programme de cadets a été précisée, en fonction de trois objectifs mesurables, soit :

- Élargir le nombre d'activités de prévention, de parrainage ou de rapprochement avec les communautés, en période estivale.
- Offrir une expérience de travail au sein d'un milieu policier pour les étudiants aspirants policiers.
- Maintenir le nombre potentiel de candidats-cadets pour le recrutement de policiers de la Sûreté.

Les responsables de poste et les coordonnateurs désignés, de concert avec les élus, participent à la planification des tâches des cadets en considérant l'ensemble des besoins des partenaires et de la clientèle.

Voici les principales activités qui ont été effectuées par les cadets au cours de la dernière année.

DESCRIPTION DES ACTIVITÉS	COMMENTAIRES	NB ACTIVITÉS
Surveillance à pied	Effectuer des surveillances à divers endroits pour accroître la visibilité et augmenter le sentiment de sécurité.	90
Surveillance à vélo	Effectuer des surveillances sur la piste cyclable entre Beauceville et Saint-Joseph pour accroître la visibilité et augmenter le sentiment de sécurité. Participation à des randonnées avec les camps de jour de la région.	5
Participation à une activité sportive	Présence des cadets dans différents tournois de pétanque, de baseball et de soccer. Participation à la fête nationale ainsi que sur l'île ronde de Beauceville lors de l'activité du grand marché.	8
Présence / participation à une activité sociale ou culturelle	Les cadets étaient présents à la journée interculturelle et aux olympiades. Présence au Festibière Rotary sur l'île Ronde à Beauceville, aux bals des finissants à Saint-Joseph-de-Beauce et à Beauceville.	6
Sécurité des aînés	Conférence à la Beauceilloise sur la fraude et la maltraitance.	1
Intimidation et violence	Présentation d'une conférence à l'Association des personnes handicapées de Saint-Joseph-de-Beauce.	1
Prévention de la fraude	Activité sur la maltraitance à la résidence Villa du Moulin de Saint-Joseph-de-Beauce.	2
Sécurité des enfants	Activité carnet d'identification des enfants à la halte Desjardins et sur l'île Ronde de Beauceville. Activité journée service d'urgence regroupant des policiers, des pompiers et des ambulanciers. Activité de visibilité dans les camps de jours.	4
	Les cadets se sont rendus à l'organisme Le Prisme, une ressource en	

Usagers vulnérables	Activités Génivélo et guide de sécurité dans les camps de jour. Activités questions-réponses dans les Centre de la petite enfance et présentation du véhicule de patrouille. Vérification des sièges d'auto.	11
---------------------	---	----

Activités communautaires réalisées au cours de l'année

Cette section présente les activités communautaires dans lesquelles les membres du poste se sont impliqués au cours de la dernière année.

DESCRIPTION ET COMMENTAIRES
Présence lors des différents festivals et activités des municipalités.
Pour la fête de l'Halloween, en collaboration avec les services d'incendie des municipalités desservies ainsi que le service Ambulancier Groupe Cambi, des patrouilles ont été réalisées dans les rues de nos municipalités afin d'assurer la sécurité des enfants.

STATISTIQUES OPÉRATIONNELLES

Cette section est consacrée aux statistiques de :

- Sécurité des réseaux de transport
- Règlements municipaux
- Cartes d'appel
- Criminalité

Les résultats qui vous sont présentés dans cette section vous permettront d'apprécier tout particulièrement la performance de la Sûreté au cours de la dernière année.

Afin de mettre ces données en perspective et d'en analyser l'évolution, vous pouvez également les comparer avec les données des quatre dernières années.

De plus, afin d'en faciliter l'analyse, ces données vous sont présentées à l'aide de deux types de graphiques.

Chacun des graphiques de type « *histogramme* » indique les résultats pour les cinq dernières années. Une ligne trace la moyenne des quatre dernières années.

Ces graphiques permettent aussi de situer les résultats de la dernière année par rapport à la **zone d'écart moyen**. L'écart moyen est calculé à partir de la moyenne des différences entre les données de chacune des années par rapport à la moyenne des quatre dernières années. Visuellement, il s'agit de la zone comprise entre les lignes « écart + » et « écart - ». Les résultats qui s'éloignent de cette zone méritent une attention particulière du CSP.

Des graphiques circulaires, ou de type « *pointe de tarte* », accompagnent également des histogrammes afin d'illustrer plus précisément la répartition des catégories d'événements plus préoccupants.

Notez que les données de cette section concernent l'ensemble du territoire couvert par les effectifs du poste de la MRC de Beauce-Centre. Les résultats pour chacune des municipalités vous sont présentés en annexes.

Un écart aux données présentées dans les rapports annuels précédents peut être attribuable à la modification du statut ou à l'évolution d'un dossier après la production du rapport annuel.

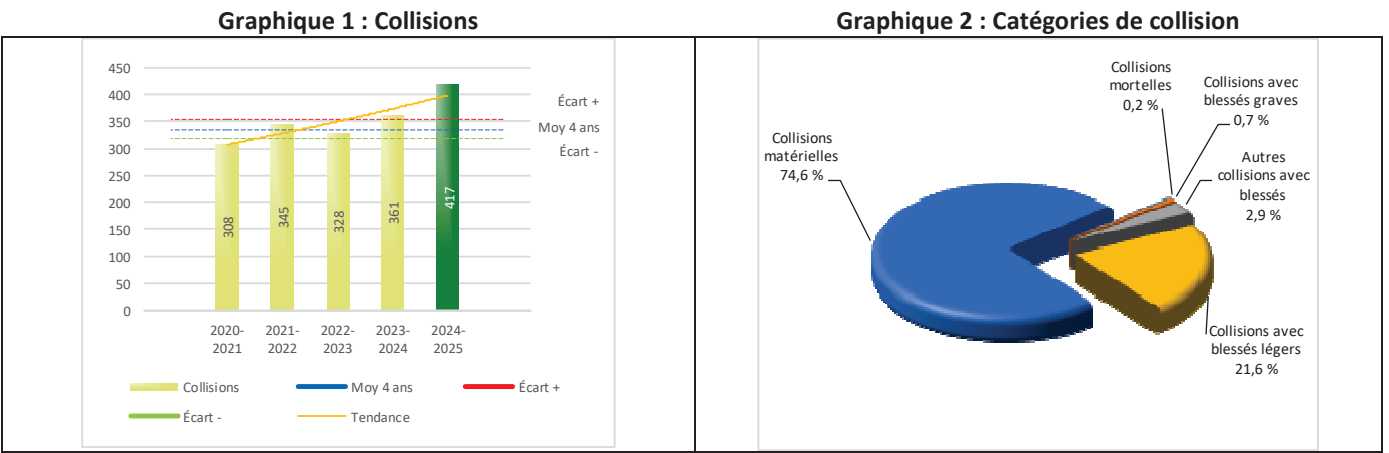
La sécurité des réseaux de transport

Tableau 1 Nombre de collisions et d'interventions couvertes sur le territoire au cours des dernières années

		2020-2021	2021-2022	2022-2023	2023-2024	2024-2025
Collisions						
	Collisions mortelles	3	2	2	3	1
	Collisions avec blessés graves	3	3	5	2	3
	Collisions avec blessés légers	72	78	83	74	90
	Autres collisions avec blessés ¹	8	11	6	13	12
	Collisions matérielles	222	251	232	269	311
Sous-total :		308	345	328	361	417
Interventions						
	Avertissements nautiques	26	0	19	10	0
	Capacités affaiblies	39	43	54	59	36
	Autres crimes ²	25	24	32	19	29
	Constats provinciaux	1 813	1 248	843	1 215	2 022
	Constats municipaux	986	1 871	1 797	968	497
	AVVR ³	20	36	35	31	42
	Avertissements	678	645	377	376	340
Sous-total :		3 587	3 867	3 157	2 678	2 966

- 1 La catégorie « Autres collisions avec blessés » comprend les cas survenus hors des chemins publics.
- 2 La catégorie « Autres crimes » comprend les cas de conduite dangereuse, de poursuite, de délit de fuite, de conduite de véhicule routier pendant une interdiction (de conduire).
- 3 Avis de vérification d'un véhicule routier.

Évolution du nombre de collisions au cours des dernières années depuis le 1^{er} avril et portrait par catégories de collisions pour l'année courante

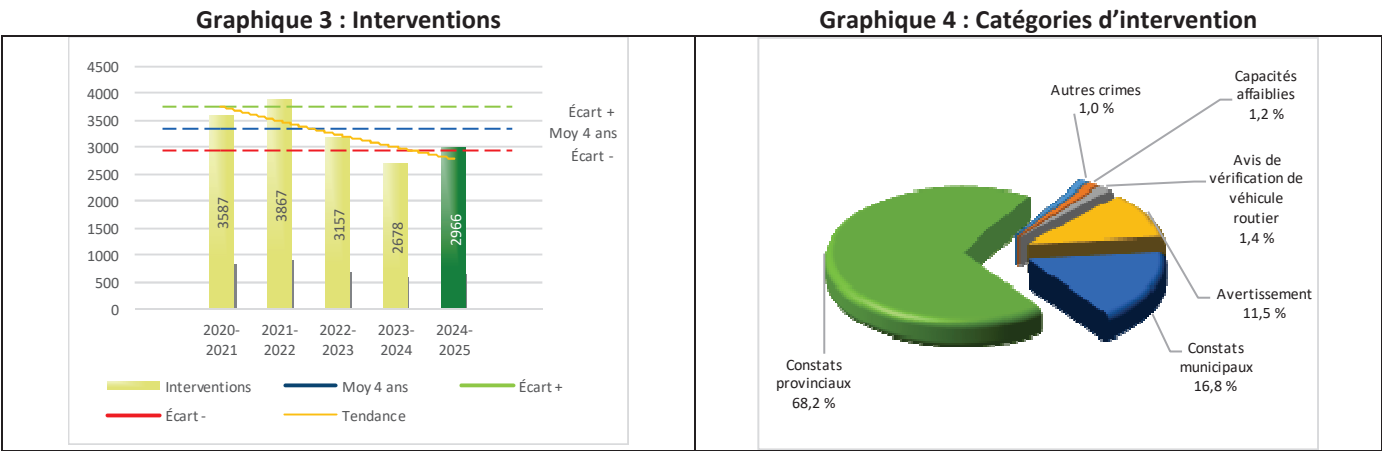


Collisions

Le graphique 1 permet de constater une tendance à la hausse du bilan routier au cours des cinq dernières années. Le total des collisions de l'année courante, qui est de 417, se situe au-dessus de l'écart supérieur. Le bilan des collisions de l'année courante accuse un recul significatif par rapport aux années antérieures.

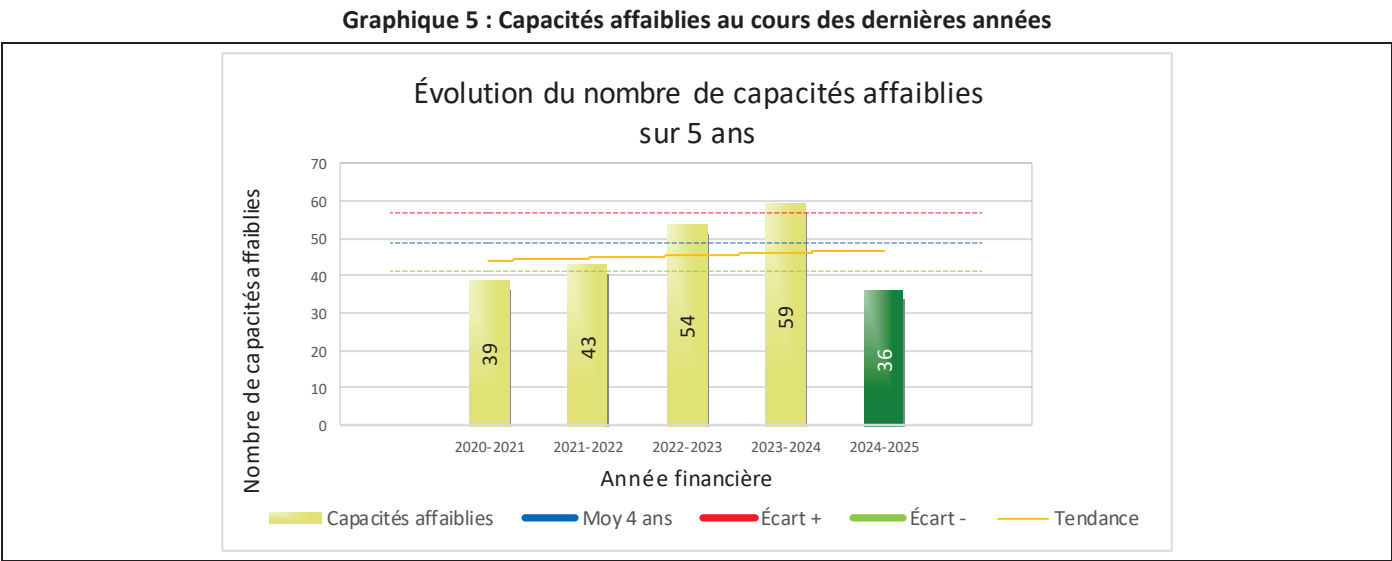
La variation la plus importante se situe au niveau des collisions mortelles qui affichent une baisse.

Évolution du nombre d'interventions au cours des dernières années et portrait par catégories d'intervention pour l'année courante



Interventions

Le graphique 3 présente une diminution du nombre d'interventions réalisées au cours de l'année courante par rapport aux années précédentes. Les résultats de l'année courante se situent dans la zone d'écart moyen ce qui signifie que les résultats demeurent statistiquement dans la moyenne par rapport au bilan des quatre dernières années de la MRC.



Le graphique 5 présente l'évolution des capacités affaiblies. Une diminution de 13 capacités affaiblies par rapport à la moyenne des 4 dernières années est constatée pour l'année en cours.

Règlements municipaux

Tableau 2 Nombre de constats émis pour des infractions aux règlements municipaux sur le territoire au cours des dernières années

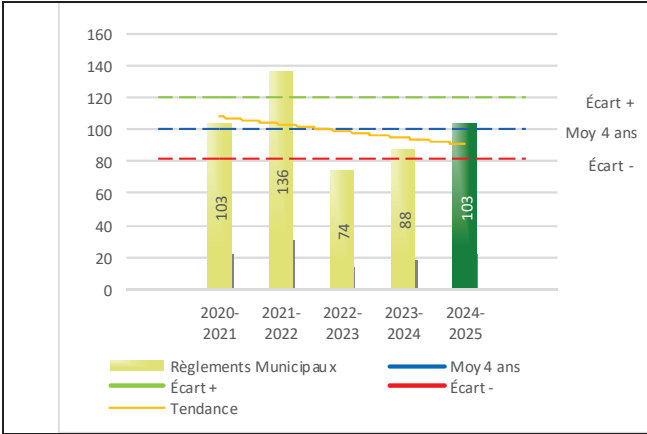
Domaine		2020-2021	2021-2022	2022-2023	2023-2024	2024-2025
	1) Alarmes ¹	8	10	14	4	6
	2) Vente	1	2	3	1	0
	3) Circulation ²	70	100	42	53	43
	4) Paix, bon ordre et sécurité publique	23	21	13	30	45
	5) Nuisance	1	3	2	0	9
Total :		103	136	74	88	103

- 1 Les « Alarmes » du Tableau 2 font référence à des constats municipaux émis en vertu de la réglementation existante suite à des déplacements non fondés; tandis que les « Alarmes » du Tableau 3 sont des alarmes relayées par un central au CGA donnant lieu à un déplacement, mais pas nécessairement à un constat.
- 2 Types d'infraction de la circulation : endroits interdits, virages en « U », avertissement sonore, crissement des pneus, courses, et autres infractions impliquant des piétons, des animaux, des véhicules lourds, des véhicules d'urgence, etc.

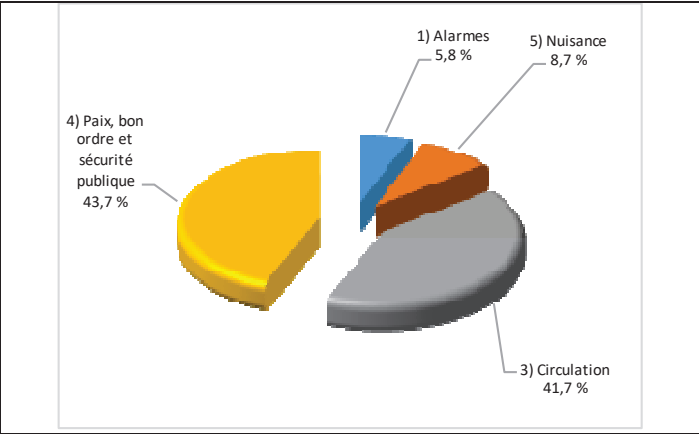
Le nombre de constats émis pour des infractions aux règlements municipaux a connu une augmentation au cours de la dernière année. Les policiers ont émis un total de 103 constats.

Évolution du nombre de constats émis pour des infractions aux règlements municipaux au cours des dernières années et portrait par catégories d'intervention pour l'année courante

Graphique 6 : Règlements municipaux



Graphique 7 : Catégories d'intervention



Le graphique 6 démontre que le nombre de constats municipaux émis cette année est supérieur au nombre moyen de constats émis depuis les quatre dernières années.

Les résultats de l'année courante se situent dans la zone d'écart moyen. Les résultats demeurent statistiquement dans la moyenne par rapport au bilan des quatre dernières années de la MRC.

Cartes d'appel

Depuis le 1^{er} décembre 2021, une nouvelle priorité a été ajoutée, soit la priorité 0. Il est donc possible qu’une baisse du total des cartes d’appel de priorité 1 soit observée.

Les définitions des priorités sont les suivantes :

- **Priorité 0**
Événement *critique à très haut risque* pour la sécurité des personnes et nécessitant une *intervention policière immédiate*.
- **Priorité 1**
Événement *à risque* ou nécessitant une *intervention policière rapide*.
- **Priorité 2**
Événement *sans risque* pour la sécurité des personnes et pour lequel *l’intervention policière est différée, avec déplacement* policier, sur rendez-vous ou après avoir répondu aux événements P0 ou P1 en cours.
- **Priorité 3**
Événement *sans risque* pour la sécurité des personnes et pour lequel *l’intervention policière est différée, sans déplacement* policier, sur rendez-vous téléphonique avec un membre du Centre de réponse aux citoyens (CRC) ou avec un patrouilleur; ou bien par déplacement du citoyen au poste de la Sûreté.

Ce rapport d’activités étant lié aux ententes de service pour la desserte en MRC, les cartes d’appel issues de communautés autochtones ne sont plus compilées depuis le 1^{er} février 2023. Celles-ci font l’objet d’une reddition de compte distincte. Les données antérieures sur les cartes d’appel ont été rétroactivement corrigées pour faciliter la comparaison avec les présentes données.

Tableau 3 Nombre de cartes d'appel sur le territoire au cours des dernières années

	2020-2021		2021-2022		2022-2023		2023-2024		2024-2025	
Priorité 0	0		26		131		140		118	
Priorité 1	804		800		684		759		779	
Priorité 2	1 442		1 410		1 264		1 356		1 436	
Priorité 3	490		464		456		474		489	
Total :	2 736		2 700		2 535		2 729		2 822	
Alarmes ¹	Nb	%	Nb	%	Nb	%	Nb	%	Nb	%
	168	6%	182	7%	189	7%	251	9%	220	8%

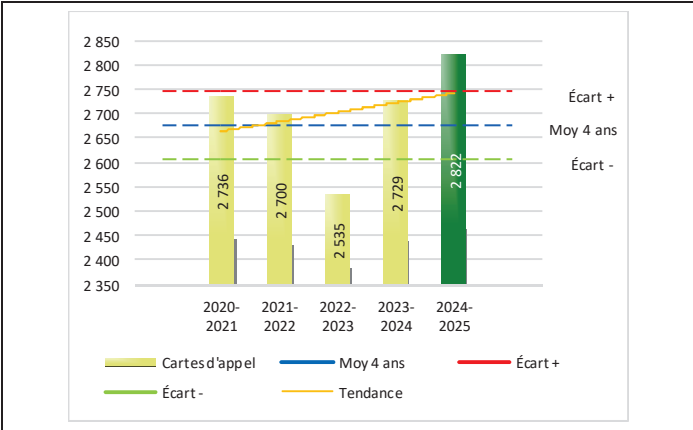
¹ Les « Alarmes » du Tableau 2 font référence à des constats municipaux émis en vertu de la réglementation existante suite à des déplacements non fondés; tandis que les « Alarmes » du Tableau 3 sont des alarmes relayées par un central au CGA donnant lieu à un déplacement, mais pas nécessairement à un constat.

Le tableau 3 des cartes d’appel trace le portrait des données de l’année courante par catégories. Par rapport à l’année précédente, le nombre total de cartes d’appel a augmenté de 93.

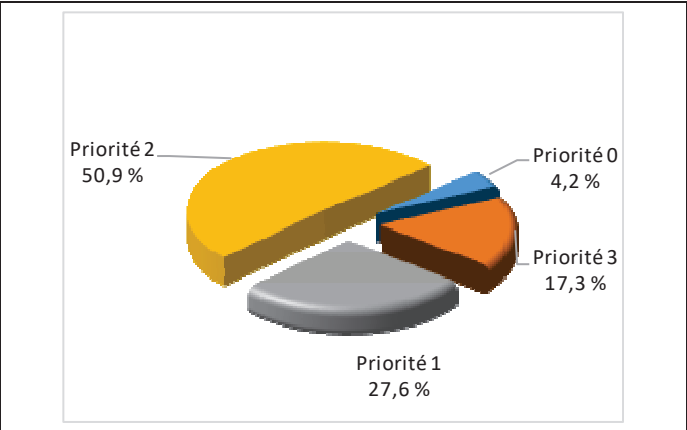
De plus, il est important de souligner le nombre d’appels et de dossiers traités par le *Centre de réponse aux citoyens* (CRC). Le CRC vise à offrir une alternative pour le citoyen qui communique avec la Sûreté via un centre de gestion des appels (CGA) et ce, pour les appels et/ou dossiers ne requérant pas le déplacement d’un policier. Pour l’année 2024-2025, les policiers assignés au CRC ont répondu à 6 appels et ont ouvert 6 dossiers pour la MRC de Beauce-Centre.

Évolution du nombre de cartes d'appel au cours des dernières années et portrait par types de priorité de cartes d'appel pour l'année courante

Graphique 8 : Nombre de cartes d'appel



Graphique 9 : Types de priorité de cartes d'appel



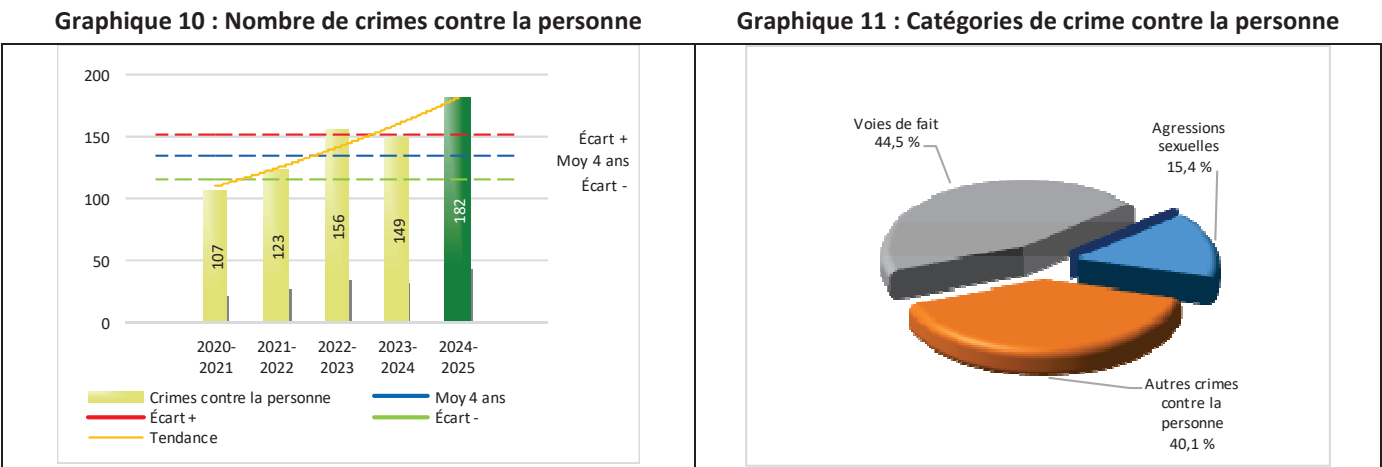
Le graphique 8 illustre la fluctuation du nombre total de cartes d’appel au cours des cinq dernières années. Nous constatons

Tableau 4 Nombre de crimes contre la personne sur le territoire au cours des dernières années

		2020-2021	2021-2022	2022-2023	2023-2024	2024-2025
1000- Crimes contre la personne ¹						
	Infractions entraînant la mort	0	0	10	0	0
	Agressions sexuelles	24	20	22	13	28
	Voies de fait	43	61	69	59	81
	Vols qualifiés	2	0	0	1	0
	Autres crimes contre la personne ²	38	42	55	76	73
Crimes contre la personne :		107	123	156	149	182

- 1
- La section « Crimes contre la personne » présente le nombre de victimes d’actes criminels. Les sections suivantes présentent le nombre de dossiers opérationnels.
- 2
- À titre informatif, les « Autres crimes contre la personne » incluent les cas d’enlèvement, de séquestration, d’extorsion, de profération de menaces, d’intimidation, etc.

Évolution du nombre de crimes contre la personne au cours des dernières années et portrait par catégories de crime contre la personne pour l’année courante



Le graphique 10 présente le nombre de crimes contre la personne au cours des cinq dernières années. Nous constatons que la donnée de cette année se situe au-dessus de la moyenne.

Les résultats de l’année courante se situent au-dessus de l’écart supérieur. Les résultats accusent un recul statistiquement significatif par rapport au bilan des quatre dernières années de la MRC.

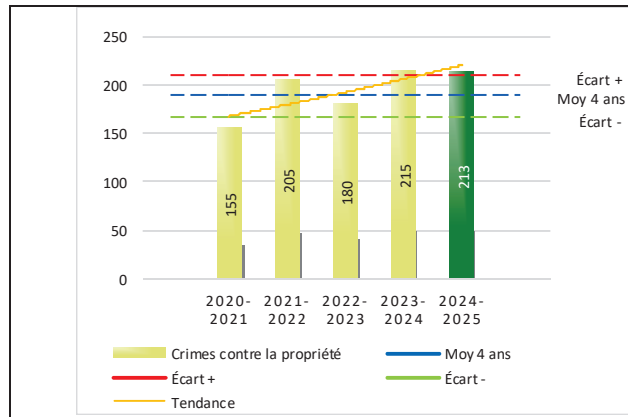
Le graphique 11 spécifie le nombre d’événements pour chacune des catégories des crimes contre la personne. Nous remarquons alors que les voies de fait sont le type de crimes le plus fréquent pour cette année.

Tableau 5 Nombre de crimes contre la propriété sur le territoire au cours des dernières années

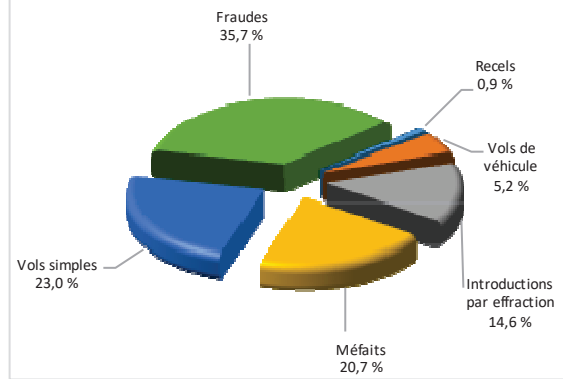
		2020-2021	2021-2022	2022-2023	2023-2024	2024-2025
2000- Crimes contre la propriété						
	Incendies criminels	2	4	1	2	0
	Introductions par effraction	19	20	20	22	31
	Vols simples	16	38	50	46	49
	Vols de véhicule	5	11	16	13	11
	Recels	1	2	3	3	2
	Fraudes	78	81	57	87	76
	Méfais	34	49	33	42	44
Crimes contre la propriété :		155	205	180	215	213

Évolution du nombre de crimes contre la propriété au cours des dernières années et portrait par catégories de crime contre la propriété pour l'année courante

Graphique 12 : Nombre de crimes contre la propriété



Graphique 13 : Catégories de crime contre la propriété



Le graphique 12 présente les crimes contre la propriété des cinq dernières années.

Les résultats de l'année courante se situent au-dessus de l'écart supérieur. Les résultats accusent un recul par rapport au bilan des quatre dernières années de la MRC.

Le graphique 13 indique le nombre d'événements pour chacune des catégories de crimes contre la propriété. Nous remarquons alors que les fraudes sont le type de crimes le plus fréquent au cours de l'année.

Tableau 6 Autres criminalités et interventions sur le territoire au cours des dernières années

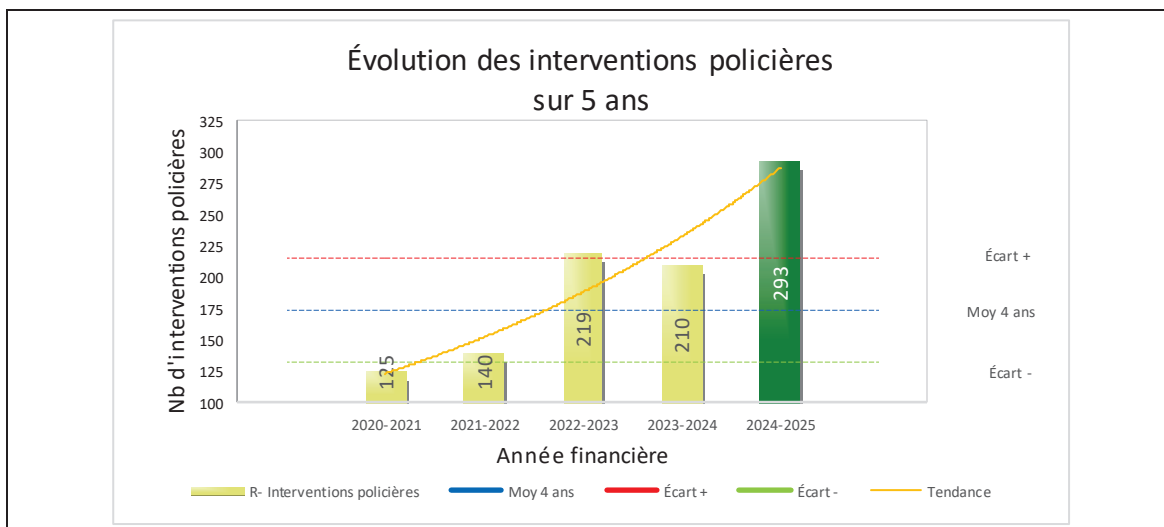
		2020-2021	2021-2022	2022-2023	2023-2024	2024-2025
Autres criminalités						
	3000- Autres infractions au Code criminel ¹	33	51	125	91	52
	4000 5000 - Loi régl. drogues et stupéfiants	8	9	9	14	17
	6000- Infractions aux autres lois fédérales	10	3	0	1	4
	7000- Infractions aux lois provinciales	13	24	32	20	32
	Autres criminalités :	64	87	166	126	105
Activités policières						
	A- Assistances	72	75	95	102	108
	B- Permis	6	10	13	7	21
	E- Enquêtes	130	165	186	217	205
	F- Événements relatifs à la RACJ ²	0	5	12	17	17
	P- Objets perdus ou trouvés	1	2	12	8	7
	R- Interventions policières ³	125	140	219	210	293
	V- Véhicules retrouvés ou remisés	1	11	14	21	21
	X- Interpellation, observation et autre	14	15	18	33	42
	Activités :	349	423	569	615	714
Total criminalité et activités :		675	838	1 071	1 105	1 214

1 La catégorie « Autres infractions au *Code criminel* » comprend différentes infractions telles : utilisation de monnaie contrefaite, avoir troublé la paix, évasion d'une garde légale, action indécente, production et distribution de pornographie juvénile, voyeurisme, leurre au moyen d'un ordinateur, appel téléphonique indécent, menace, incitation publique à la haine, etc.

2 La Régie des alcools, des courses et des jeux.

3 La catégorie « Interventions policières » comprend notamment les cas suivants : plainte de bruit, chicane de famille, service d'ordre, escorte de véhicule, affaire civile, transfert de détenu et de personne en crise, assistance au public, prise d'empreintes digitales, personne en détresse, etc.

GRAPHIQUE 14 : INTERVENTIONS POLICIÈRES



Le graphique 14 démontre que le nombre d'interventions policières de cette année est supérieur de 120 au nombre moyen des quatre dernières années.

Ce type d'intervention présente une forte augmentation par rapport aux années antérieures. Cette variation s'explique par le nombre grandissant des problématiques en santé mentale.

INTERVENTIONS EN MILIEU SCOLAIRE⁵

Cette section présente les différentes interventions réalisées en milieu scolaire. Elles sont distinctes des informations insérées dans la section « Prévention » au début du rapport annuel.

Le nombre d'élèves rencontrés dans le tableau suivant est en lien avec les dossiers d'enquête ou de tous types de rencontres.

INTERVENTIONS EN MILIEU SCOLAIRE	Année courante
Nombre d'enquêtes relatives au PIMS	21
Nombre d'élèves rencontrés	1 434
Nombre d'établissements scolaires où une enquête a eu lieu	4

Nombre d'établissements scolaires sur le territoire	14
---	----

INTERVENTIONS PAR DES UNITÉS DE SOUTIEN ET MESURES D'URGENCE

Cette section présente les interventions réalisées sur le territoire de la MRC par des unités de soutien régionales ou de mesures d'urgence au cours de l'année. Voici les détails de ces interventions.

INTERVENTIONS DE LA DIVISION MODULE D'URGENCE (DMU)			
MISSION / TYPE DE SUPPORT	NOMBRE DE MISSION/SUPPORT	NOMBRE DE POLICIERS	DURÉE TOTALE - HEURES
Maître-chien	5	5	34.25
Cavalerie	2	4	52
TOTAL	7	9	86.25

- Plusieurs perquisitions ont été faites en collaboration avec l'Escouade nationale de répression du crime organisé, dont certaines ont nécessité l'intervention d'un maître-chien.
- Présence des policiers équestre au Festivités Western de Saint-Victor.

ACTIVITÉS DIGNES D'INTÉRÊT ET ÉVÉNEMENTS MAJEURS

Le bulletin d'informations policières du CSMRC Saint-Georges vous présente les réalisations entreprises localement par la Sûreté en matière de sécurité routière et récréotouristique, enquêtes criminelles et prévention. Vous y trouverez des actions concrètes en réponse aux enjeux et préoccupations soulevés par vos élus en matière de sécurité publique. Ces bulletins sont disponibles au <https://www.sq.gouv.qc.ca/bulletins/mrc-de-beauce-centre/>

Voici les activités dignes d'intérêt et les événements majeurs ayant eu lieu au cours de l'année et qui n'ont pas été mentionnés dans les sections précédentes.

- Lors de l'éclipse solaire du 8 avril 2025, la Sûreté du Québec a travaillé en étroite collaboration avec différents partenaires dont le ministère des Transports et de la Mobilité durable afin de minimiser les impacts possibles sur la circulation que pouvait susciter cet événement.
- Le mois de septembre étant le mois de la prévention du suicide, les policiers du Centre de services MRC - Saint Georges, en collaboration avec le Centre intégré de santé et services sociaux de Chaudière-Appalaches et l'organisme Partage au Masculin, ont organisé plusieurs kiosques dans des centres commerciaux, des entreprises ainsi que dans des magasins de chasse et pêches afin de rencontrer les citoyens et présenter leur offre de service. Plus de 300 verrous de sécurité ont été distribués lors de ces événements.
- Les policiers ont travaillé en collaboration avec les agents de protection de la faune lors des opérations « Panache » qui se sont tenues en octobre et novembre 2024.

La Sûreté effectue une révision de courtoisie pour ce rapport.