



RAPPORT ANNUEL D'ACTIVITÉS

POSTE DE LA MRC DE
BEAUCE-SARTIGAN
DE LA SÛRETÉ DU QUÉBEC

DU 1^{ER} AVRIL 2024
AU 31 MARS 2025



LISTE DES ABRÉVIATIONS, DES SIGLES ET DES ACRONYMES

APPQ	Association des policières et policiers du Québec
ASRP	Approche stratégique en résolution de problèmes
AVVR	Avis de vérification d'un véhicule routier
Bimestre	Période de deux mois consécutifs
BCSO	Bureau de coordination et de soutien opérationnel
CGA	Centre de gestion des appels
CRC	Centre de réponse aux citoyens
CSMRC	Centre de services MRC
CSP	Comité de sécurité publique
DG	Directeur général
DGA	Directeur général adjoint
ÉMIPIC	Équipe mixte d'intervention - Policiers et intervenants communautaires
MRC	Municipalité régionale de comté
NSPP	Normes et standards en police de proximité
OPS	Opération spéciale
PARL	Plan d'activité régional et local
PIMS	Programme d'intervention en milieu scolaire
PLI-Municipal	Plan de lutte contre l'intimidation des élus et des gestionnaires municipaux
RACJ	Régie des alcools, des courses et des jeux
SIGMA	Système informatisé de la gestion des mobiles et des appels
SRAO	Système de répartition des appels par ordinateur
TAQ	Tableau d'activités quotidiennes
TBG	Tableau de bord de gestion

MOT DU RESPONSABLE DE POSTE



Mon équipe se joint à moi pour vous présenter le rapport annuel d'activités pour le poste de la MRC Beauce-Sartigan. Chaque année, la demande en service policier se transforme et la Sûreté du Québec s'adapte aux nouveaux défis en matière de sécurité publique afin d'assurer un milieu de vie sécuritaire pour tous.

Les sections suivantes présentent les activités réalisées en lien avec les priorités locales, les activités de prévention et de police de proximité, ainsi que diverses statistiques sur la sécurité routière et la criminalité.

Cette année a été marquée par la signature de la convention collective des membres syndiqués de la Sûreté du Québec. Le plan de relance des activités policières a permis de soutenir des innovations comme l'Approche RELAIS et de développer notre mode opératoire en collaboration avec nos partenaires. De plus, les policiers de la MRC Beauce-Sartigan ont été tenus en haleine au cours de cette année par de nombreuses interventions prioritaires en soutien à la communauté du territoire. Le cœur de nos actions policières vise le bien-être et la sécurité des citoyens desservis. Pour y parvenir, la consultation citoyenne via les mécanismes mis en place par la Sûreté du Québec demeure un incontournable afin d'orienter les actions à mettre en place.

Ce rapport se veut un outil de suivi de la performance de la Sûreté du Québec – MRC Beauce-Sartigan.

A handwritten signature in blue ink that reads "Jonathan Branchaud".

Jonathan Branchaud

Lieutenant responsable du poste de la MRC de Beauce-Sartigan

RAPPORT ANNUEL D'ACTIVITÉS

PRIORITÉS LOCALES²

Voici les priorités locales identifiées par le CSP pour l'année 2024-2025 et le bilan des activités réalisées.

Priorité: Contribuer à l'amélioration du bilan routier par des interventions ciblées

DESCRIPTION DES ACTIVITÉS	COMMENTAIRES	NB ACTIVITÉS
Sécurité routière		
Intervention dans les causes de vitesse.	Opérations planifiées concernant la vitesse sur tout le territoire du 31 mai au 6 juin 2024.	3 247
Intervention pour alcool/drogue (barrage routier).	Opérations planifiées alcool et drogue du 29 novembre 2024 au 2 janvier 2025.	178
Intervention pour le non-port de la ceinture de sécurité.	Opération planifiée de surveillance concernant le non-port de la ceinture de sécurité dont certaines en collaboration avec les contrôleurs routiers du Québec (CRQ).	702
Intervention pour l'utilisation du cellulaire et texto en conduisant.	Opérations planifiées concernant la distraction et les comportements imprudents du 11 au 17 octobre 2024.	59
Intervenir sur la sécurité du transport scolaire.		
Opération Transpec.	Opérations de surveillance axée sur la sécurité des transports scolaires.	99
Opération Zone scolaire.	Opérations visant à assurer la sécurité des élèves dans les zones scolaires.	142
Intervention véhicules lourds.	Opérations en collaboration avec Contrôle routier Québec.	2
Intervention en motocyclette.	Patrouilles à moto réalisées dans le cadre de plusieurs opérations.	19
Réaliser des opérations IMPACTS.	Opérations en sécurité routière impliquant au minimum deux véhicules de patrouille.	46

Priorité: Sécurité routière

DESCRIPTION DES ACTIVITÉS	COMMENTAIRES	NB ACTIVITÉS
Intervention pour le respect des feux de circulation et des arrêts obligatoires.	Le moment et l'emplacement des opérations sur le respect de la signalisation sont déterminés en fonction des sites accidentogènes et des périodes d'achalandage.	381
Intervention concernant les silencieux modifiés.	Présence accrue lors de l'événement Dragfest de Saint-Théophile (Tir et accélération de camions lourds).	4
Intervention sur le partage de la route entre piétons et cyclistes.	Opérations destinées à la protection des usagers vulnérables du 26 avril au 2 mai 2024.	29
Intervention en lien avec les véhicules hors route sur les réseaux municipaux.	Opérations sporadiques effectuées tout au long de l'année.	9

Priorité: Réaliser des opérations de surveillance en regard des véhicules récréotouristiques

DESCRIPTION DES ACTIVITÉS	COMMENTAIRES	NB ACTIVITÉS
Patrouille en quad, motoneige et nautique.	Opérations planifiées concernant le récréotouristique sur tout le territoire, notamment lors des opérations nationales concertées (ONC) : <ul style="list-style-type: none"> • Sécurité nautique en juillet 2024; • Sécurité en quad en septembre 2024; • Sécurité en motoneige en janvier 2025. 	17

² La comparaison des statistiques de poste pour la période s'échelonnant d'avril 2022 à septembre 2024 doit être faite avec prudence. Compte tenu d'une méthode alternative de collecte de données lors de la tenue de moyens de sensibilisation des membres de l'APPQ, lesquels ont pris fin à la suite de la conclusion d'une entente.

DEMANDES PONCTUELLES DES ÉLUS ET DES CITOYENS

Voici les demandes ponctuelles des élus et des citoyens qui ont été adressées à la Sûreté au cours de la dernière année.

DESCRIPTION DES DEMANDES (ACTION* V, T, C)		COMMENTAIRES	Nb REQUÊTES
Sécurité routière	T	<ul style="list-style-type: none"> • Vitesse (9) • Poids lourds (3) • Arrêt obligatoire (1) • Traverses piétonnières (6) 	19
Récréotouristique	T	<ul style="list-style-type: none"> • Quads sur le réseau routier (10) 	10
Criminalité	T	<ul style="list-style-type: none"> • Méfait au terrain de jeux de Saint-René (1) 	1
Psychosocial	C	<ul style="list-style-type: none"> • Itinérance Saint-Georges (1) 	1

*LÉGENDE

(V) En validation : Requêtes reçues et en période d'évaluation afin de confirmer si elles sont fondées ou non et si elles nécessitent des interventions spécifiques.

(T) En traitement : Requêtes validées et fondées pour lesquelles des activités sont effectuées afin de régler la problématique visée (ex. : patrouilles, surveillances, radar, etc.).

(C) Clos : Requêtes qui sont résolues à la suite des activités effectuées ou qui sont non fondées.

PRÉVENTION³

Toujours en réponse aux besoins et aux réalités locales, les postes de la Sûreté tiennent des activités de prévention dans l'ensemble des municipalités qu'ils desservent, c'est-à-dire des mesures proactives et non pénales, qui ont pour but spécifique de réduire la criminalité en agissant sur les facteurs qui la déterminent, sur les circonstances et l'environnement dans lesquels sont commis les délits.

La grande majorité des activités de prévention se tiennent au quotidien, dans le cadre des interventions de l'ensemble des patrouilleurs.

Voici les principales activités de prévention réalisées au cours de la dernière année :

Activités de prévention réalisées au cours de l'année

DESCRIPTION DES ACTIVITÉS	COMMENTAIRES	NB ACTIVITÉS
Cybersécurité	Présentation de conférences portant sur la fraude par internet.	6
Sécurité des secteurs résidentiels	Participation à des comités portant sur l'itinérance et sur la sécurité des secteurs résidentiels.	17
Activités diverses de prévention	Participation à différentes tables de concertation des partenaires de la région.	89
Sécurité des enfants	Présentation de conférences portant sur les lois et règlements dans les écoles.	16
Sécurité des aînés	Présentation de conférences et participation à des tables de concertation portant sur la maltraitance envers les aînés.	16
Violence entre partenaires intimes et violence intrafamiliale	Participation à des comités portant sur la violence conjugale et à des tables de concertation en violence conjugale.	8
Fraude	Présentation de conférences dans les écoles portant sur les fraudes en général.	2
Alcool et drogue au volant	Participation à l'Opération Nez rouge et présentation de conférences dans les écoles.	4
Nouveaux arrivants	Présentation de conférences sur les lois et règlements faites par le coordonnateur local en police communautaire (CLPC) à des groupes de nouveaux arrivants sur le territoire et participation à des rencontres et tables de concertation en immigration.	11
Intimidation et violence	Conférences portant sur l'intimidation et le harcèlement dans les écoles et les camps de jour.	30
Usagers vulnérables	Formation pour les brigadiers scolaires et conférences dans les camps de jour.	5

³ La comparaison des statistiques de poste pour la période s'échelonnant d'avril 2022 à septembre 2024 doit être faite avec prudence. Compte tenu d'une méthode alternative de collecte de données lors de la tenue de moyens de sensibilisation des membres de l'APPQ, lesquels ont pris fin à la suite de la conclusion d'une entente.

POLICE DE PROXIMITÉ⁴

La Sûreté du Québec s'est formellement engagée dans une approche professionnelle de type communautaire. Cette philosophie de travail comprend les cinq grands principes suivants :

- La présence familière;
- La qualité du service aux citoyens;
- Le partenariat avec la population;
- La consultation de la clientèle;
- La résolution de problèmes.

Cette section présente les principales activités réalisées par l'approche de police de proximité.

Présence familière et Approche RELAIS

La Sûreté du Québec s'est formellement engagée dans une approche professionnelle de type communautaire. Cette philosophie de travail s'appuie sur les cinq grands principes de la police de proximité; dont l'une est la présence familière.

L'approche RELAIS favorise une interaction plus directe entre les policiers et les acteurs clés de la communauté. Cette multiplication de contacts et d'échanges concernant des enjeux de sécurité publique permet d'offrir un service de qualité bonifié se voulant proactif dans la démarche de résolution de problèmes, mais également adapté aux différentes réalités du territoire.

L'approche veut établir des liens privilégiés avec des acteurs clés provenant de 6 grandes sphères d'activités. Il s'agit d'une vision intégrée, de concertation et de résolution de problème en sécurité publique. Voici les principales activités réalisées.

DESCRIPTION DES ACTIVITÉS	COMMENTAIRES	NB ACTIVITÉS
Communication avec les directeurs généraux et les élus	Rencontre des policiers avec les directeurs généraux et les élus visant un suivi des problématiques de leur municipalité.	23
Communication avec un acteur clé des services municipaux	Présence aux comités de gestion des directeurs de Ville St-Georges et au comité de circulation.	8
Communication avec un acteur clé du milieu de la santé	Participation aux rencontres du comité Urgence-Détresse et au comité portant sur l'itinérance.	3
Communication avec un acteur clé du milieu communautaire et des affaires	Rencontres avec la directrice et la coordonnatrice de l'organisme le Bercail et Accueil inconditionnel.	3
Présence / participation à une activité sportive	Présence au Centre sportif Lacroix-Dutil lors de parties de hockey et de cours de patinage artistique.	14
Présence / participation à une activité sociale ou culturelle	Présence entre autres à l'édifice municipal de Saint-Martin pour une remise de verrous de pontet en collaboration avec le Centre intégré de santé et de services sociaux (CISSS) et l'organisme Partage au Masculin. Présence à la conférence « Les survivantes » en lien avec les victimes de proxénétisme présentée par le programme de techniques policières du Cégep Beauce-Appalaches. Présence lors d'une fête familiale organisée par les loisirs de Saint-Éphrem-de-Beauce.	15
Présence / participation à une activité humanitaire, caritative ou philanthropique	Visite de campements de personnes sans domicile fixe. Participation à des tables de concertation en collaboration avec le Centre local de services communautaires (CLSC) de Saint-Prospère.	5
Présence / participation à découvrir le milieu policier	Présentation du métier policier à la radio étudiante de l'école des Deux-Rives ainsi qu'à des groupes d'étudiants de l'école Lacroix à Saint-Georges. Journée Découverte du milieu policier avec un futur étudiant en techniques policières au Cégep Beauce-Appalaches.	6

⁴ La comparaison des statistiques de poste pour la période s'échelonnant d'avril 2022 à septembre 2024 doit être faite avec prudence. Compte tenu d'une méthode alternative de collecte de données lors de la tenue de moyens de sensibilisation des membres de l'APPQ, lesquels ont pris fin à la suite de la conclusion d'une entente.

RAPPORT ANNUEL D'ACTIVITÉS

Résolution de problèmes

L'approche stratégique en résolution de problèmes (ASRP) permet d'associer des incidents autrement traités un par un, d'en dégager une compréhension globale et de rechercher des solutions durables, le tout en ayant recours aux partenaires et aux ressources des milieux affectés par des problématiques communes.

Voici les incidents traités par l'approche stratégique en résolution de problèmes au cours de la dernière année :

DESCRIPTION ET COMMENTAIRES
Aucun incident n'a nécessité la mise en place d'une approche stratégique en résolution de problèmes.

RAPPORT ANNUEL D'ACTIVITÉS

Programme de cadets

Le Programme de cadets de la Sûreté existe depuis 2009. Au fil des années, le nombre de cadets, ainsi que le nombre de MRC intéressées à ce programme n'ont cessé d'augmenter. Les coûts liés au programme sont partagés entre la Sûreté et le partenaire municipal impliqué. De plus, depuis 2021, la Sûreté autorise la bonification du Programme de cadets avec l'ajout d'heures bonifiées, et ce, financées entièrement par les partenaires qui en font la demande.

À cet effet, la MRC de Beauce-Sartigan et la Ville de Saint-Georges se prévalent des services de cadets depuis 2019. L'été dernier, 4 cadets sont venus bonifier l'offre de la Sûreté du Québec sur notre territoire.

Le Programme de cadets permet d'accentuer la visibilité de l'organisation sur son territoire, de soutenir le modèle de police de proximité et de bonifier l'offre de service en prévention de la criminalité. Il représente donc un service à valeur ajoutée pour plusieurs types de clientèle, soit les citoyens et les MRC/municipalités (visibilité), les cadets (recrutement et développement), les policiers (soutien) et la Sûreté.

Récemment, la raison d'être du Programme de cadets a été précisée, en fonction de trois objectifs mesurables, soit :

- Élargir le nombre d'activités de prévention, de parrainage ou de rapprochement avec les communautés, en période estivale.
- Offrir une expérience de travail au sein d'un milieu policier pour les étudiants aspirants policiers.
- Maintenir le nombre potentiel de candidats-cadets pour le recrutement de policiers de la Sûreté.

Les responsables de poste et les coordonnateurs désignés, de concert avec les élus, participent à la planification des tâches des cadets en considérant l'ensemble des besoins des partenaires et de la clientèle.

Voici les principales activités qui ont été effectués par les cadets au cours de la dernière année.

DESCRIPTION DES ACTIVITÉS	COMMENTAIRES	NB ACTIVITÉS
Surveillance à pied	Dans les zones commerces : 20 Dans les zones scolaires: 9 Dans les zones résidentielles :12 Dans les parcs : 111 Dans les autres zones publiques : 56 Nombre de citoyens rencontrés : 788 Patrouille et visibilité dans les parcs, les cours d'école et les arénas.	158
Surveillance à vélo	Dans les parcs: 10 Dans les autres zones publiques: 13 Nombre de citoyens rencontrés: 193 Patrouille à vélo sur les pistes cyclables et dans les parcs.	20
Présence à une activité sportive	Nombre de citoyens rencontrés : 165 Entre autres pour effectuer de la surveillance et de la gestion du trafic pour le championnat canadien de cyclisme, au tour de Beauce et au grand prix cycliste.	6
Présence à une activité sociale ou culturelle	Nombre de citoyens rencontrés : 783 Visibilité lors d'évènements (Beauce-Art, Fêtes des voisins, Bals de finissants, Camps de jour et différents festivals de la région).	28
Présence à une activité humanitaire, caritative ou philanthropique	Nombre de citoyens rencontrés : 153 Participation à la collecte de fonds pour Les Amputés de guerre, au don de sang de Héma-Québec à Saint-Gédéon, au camp de jour de l'Association pour l'intégration sociale (AIS), etc.	7
Rencontre de partenaires	Rencontre avec le personnel des bureaux municipaux. Rencontre avec M. Samuel Poulin, député provincial de la circonscription Beauce-Sud.	54
Activité en prévention de la criminalité.	Nombre total participants : 599 Prévention dans les stationnements de la région en regard du vol de véhicules et des effets personnels dans les véhicules. Visite des sites de campings de la région dans le cadre de l'opération nationale concertée en prévention camping. Visite dans les résidences de personnes âgées dans le cadre du projet « À la rencontre des aînés ». Présentation sur l'intimidation et la sécurité à vélo dans les camps de jour.	95

RAPPORT ANNUEL D'ACTIVITÉS

Activités communautaires réalisées au cours de l'année

Cette section présente les activités communautaires dans lesquelles les membres du poste se sont impliqués au cours de la dernière année.

DESCRIPTION ET COMMENTAIRES
Présence lors des différents festivals et activités des municipalités de la MRC.
En juin, lors du tour de Beauce et des Championnats canadiens élite, junior et paracycliste, la sécurité des participants et de la population fut assurée.
En septembre, en collaboration avec nos partenaires, tenue de kiosques dans des centres commerciaux, des entreprises ainsi que dans des magasins de chasse et pêche afin de rencontrer les citoyens. Plus de 300 verrous de sécurité ont été distribués lors de ces événements.
Le 18 octobre se tenait partout en province la nuit des sans-abri. Cette activité était parrainée par différents organismes de la région dont Le Bercaïl à Saint-Georges, lieu où se tenait l'évènement. Plusieurs organismes étaient présents pour faire connaître leurs services aux citoyens et itinérants qui se côtoyaient durant cette nuit. Des policiers et des officiers de la Sûreté du Québec étaient également présents sur les lieux afin de démontrer leur soutien.
Le 31 octobre pour la fête de l'Halloween les policiers de la Sûreté du Québec du Centre de Service de Saint-Georges (Beauce-Sartigan, Beauce-Centre et Etchemins), en collaboration avec les services d'incendie des municipalités desservies ainsi que le service Ambulancier Groupe Cambi, ont patrouillé les rues de nos municipalités afin d'assurer la sécurité de nos enfants.
Le 11 novembre, participation à la cérémonie du jour du Souvenir qui se tenait au monument militaire de la place des vétérans à Saint-Georges.
La Sûreté du Québec a assuré son soutien à Opération Nez rouge qui s'est tenu du 29 novembre 2024 au 2 janvier 2025.

STATISTIQUES OPÉRATIONNELLES

Cette section est consacrée aux statistiques de :

- Sécurité des réseaux de transport
- Règlements municipaux
- Cartes d'appel
- Criminalité

Les résultats qui vous sont présentés dans cette section vous permettront d'apprécier tout particulièrement la performance de la Sûreté au cours de la dernière année.

Afin de mettre ces données en perspective et d'en analyser l'évolution, vous pouvez également les comparer avec les données des quatre dernières années.

De plus, afin d'en faciliter l'analyse, ces données vous sont présentées à l'aide de deux types de graphiques.

Chacun des graphiques de type « *histogramme* » indique les résultats pour les cinq dernières années. Une ligne trace la moyenne des quatre dernières années.

Ces graphiques permettent aussi de situer les résultats de la dernière année par rapport à la **zone d'écart moyen**. L'écart moyen est calculé à partir de la moyenne des différences entre les données de chacune des années par rapport à la moyenne des quatre dernières années. Visuellement, il s'agit de la zone comprise entre les lignes « écart + » et « écart - ». Les résultats qui s'éloignent de cette zone méritent une attention particulière du CSP.

Des graphiques circulaires, ou de type « *pointe de tarte* », accompagnent également des histogrammes afin d'illustrer plus précisément la répartition des catégories d'événements plus préoccupants.

Notez que les données de cette section concernent l'ensemble du territoire couvert par les effectifs du poste de la MRC de Beauce-Sartigan. Les résultats pour chacune des municipalités vous sont présentés en annexes.

Un écart aux données présentées dans les rapports annuels précédents peut être attribuable à la modification du statut ou à l'évolution d'un dossier après la production du rapport annuel.

Statistiques extraites du Tableau de bord le : 2025-05-05

RAPPORT ANNUEL D'ACTIVITÉS

La sécurité des réseaux de transport

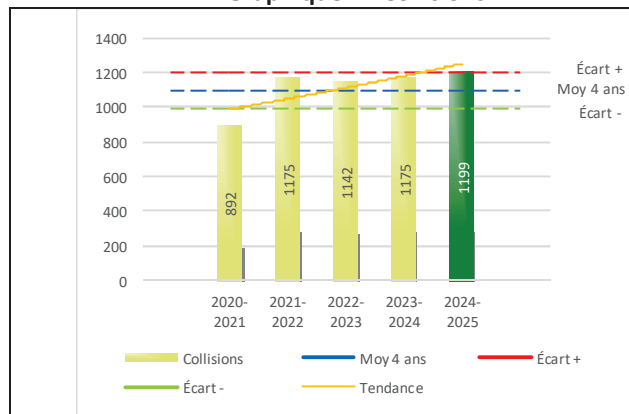
Tableau 1 Nombre de collisions et d'interventions couvertes sur le territoire au cours des dernières années

		2020-2021	2021-2022	2022-2023	2023-2024	2024-2025
Collisions						
	Collisions mortelles	3	3	4	2	5
	Collisions avec blessés graves	10	5	4	9	9
	Collisions avec blessés légers	201	252	209	213	237
	Autres collisions avec blessés ¹	8	12	1	7	15
	Collisions matérielles	670	903	924	944	933
	Sous-total :	892	1 175	1 142	1 175	1 199
Interventions						
	Avertissements nautiques	23	8	18	30	11
	Capacités affaiblies	75	105	124	113	92
	Autres crimes ²	91	82	128	115	122
	Constats provinciaux	2 826	3 660	2 536	2 670	2 368
	Constats municipaux	1 555	2 181	2 181	1 960	1 688
	AVVR ³	47	98	90	83	111
	Avertissements	1 582	1 687	1 372	1 011	999
	Sous-total :	6 199	7 821	6 449	5 982	5 391

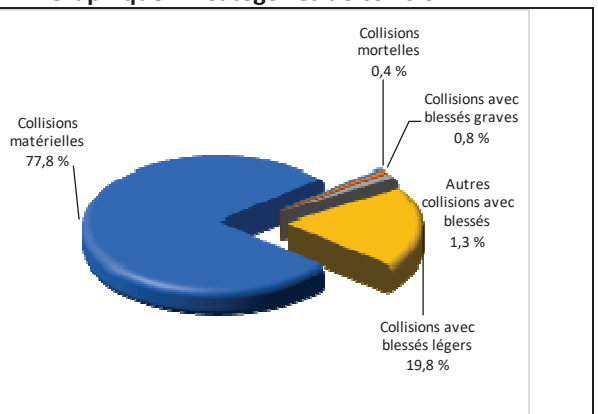
- 1 La catégorie « Autres collisions avec blessés » comprend les cas survenus hors des chemins publics.
- 2 La catégorie « Autres crimes » comprend les cas de conduite dangereuse, de poursuite, de délit de fuite, de conduite de véhicule routier pendant une interdiction (de conduire).
- 3 Avis de vérification d'un véhicule routier.

Évolution du nombre de collisions au cours des dernières années depuis le 1^{er} avril et portrait par catégories de collisions pour l'année courante

Graphique 1 : Collisions



Graphique 2 : Catégories de collision



Collisions

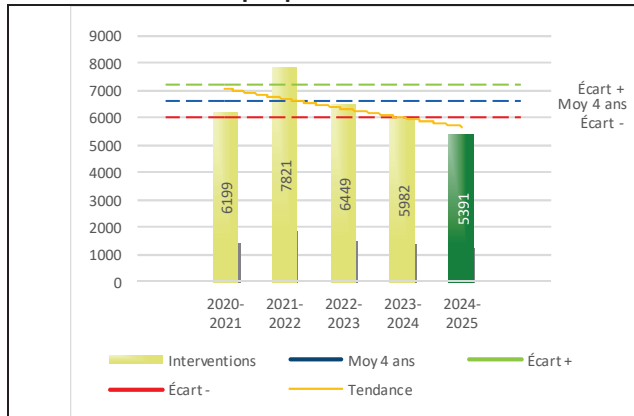
Le graphique 1 permet de constater une tendance à la hausse du bilan routier au cours des cinq dernières années. Le total des collisions de l'année courante, qui est de 1 199, se situe légèrement au-dessus de l'écart supérieur. Le bilan des collisions de l'année courante accuse un recul par rapport aux années précédentes.

La variation la plus importante se situe au niveau des collisions mortelles qui affichent un taux d'augmentation de 150 % par rapport à l'année précédente. Cette détérioration est en désaccord avec la tendance observée pour les quatre années précédentes de ce type de collision.

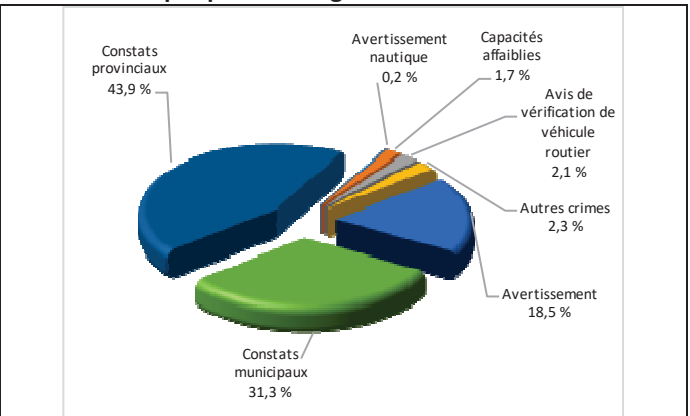
RAPPORT ANNUEL D'ACTIVITÉS

Évolution du nombre d'interventions au cours des dernières années et portrait par catégories d'intervention pour l'année courante

Graphique 3 : Interventions



Graphique 4 : Catégories d'intervention



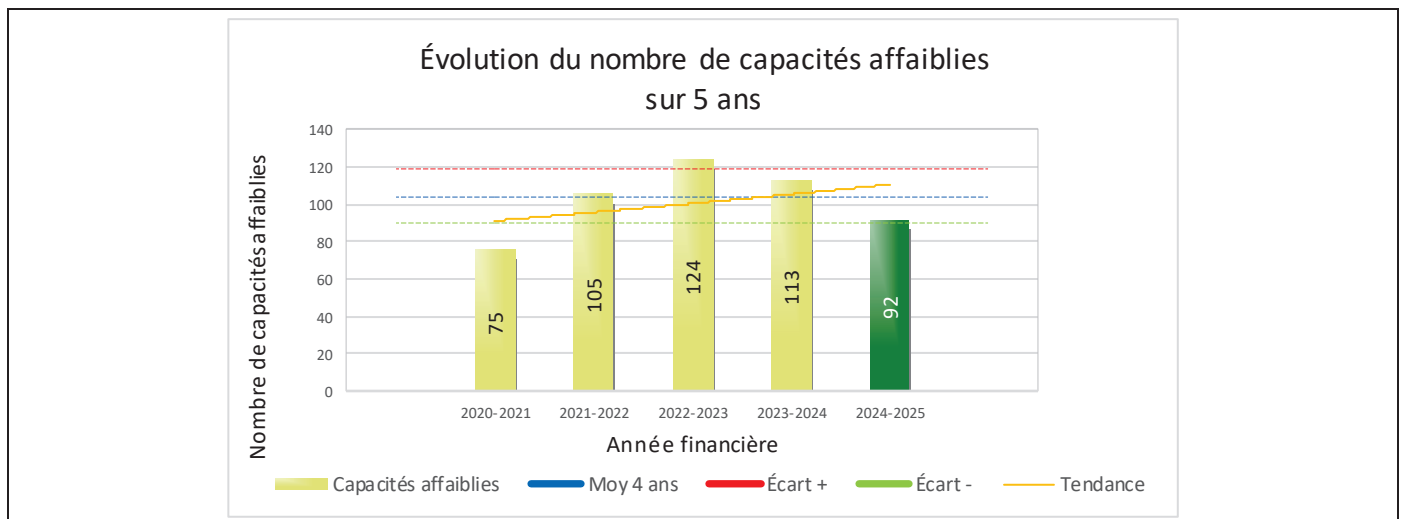
Interventions

Le graphique 3 présente une diminution du nombre d'interventions réalisées au cours de l'année courante par rapport aux années précédentes. Les résultats de l'année courante se situent en dessous de l'écart inférieur ce qui signifie que les résultats accusent un recul statistiquement significatif par rapport au bilan des quatre dernières années de la MRC.

La variation la plus importante se situe au niveau des avertissements nautiques qui affichent une diminution de 19 interventions par rapport à l'année précédente.

Cette variation peut s'expliquer par le fait que les policiers ont composé avec un volume plus important d'appels de priorité 0 et 1 nécessitant plus de temps d'intervention et diminuant le temps de patrouille initié.

Graphique 5 : Capacités affaiblies au cours des dernières années



Le graphique 5 présente l'évolution des capacités affaiblies. Une diminution de 21 par rapport à l'année dernière est constatée pour l'année en cours.

RAPPORT ANNUEL D'ACTIVITÉS

Règlements municipaux

Tableau 2 Nombre de constats émis pour des infractions aux règlements municipaux sur le territoire au cours des dernières années

Domaine	2020-2021	2021-2022	2022-2023	2023-2024	2024-2025
1) Alarmes ¹	1	2	1	0	0
2) Vente	0	0	0	0	0
3) Circulation ²	150	485	842	435	292
4) Paix, bon ordre et sécurité publique	252	307	342	281	232
5) Nuisance	12	14	9	7	30
Total :	415	808	1 194	723	554

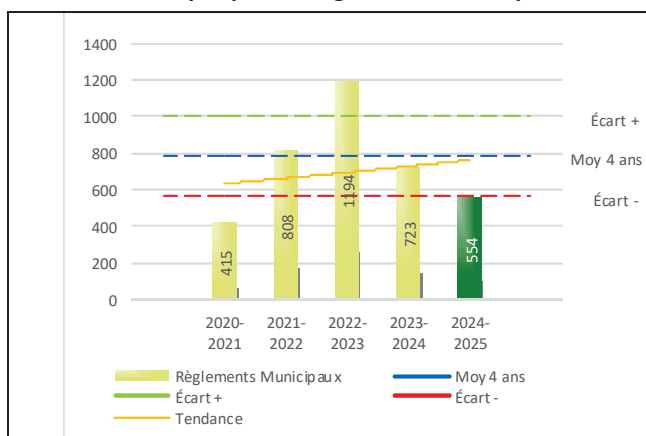
1 Les « Alarmes » du Tableau 2 font référence à des constats municipaux émis en vertu de la réglementation existante suite à des déplacements non fondés; tandis que les « Alarmes » du Tableau 3 sont des alarmes relayées par un central au CGA donnant lieu à un déplacement, mais pas nécessairement à un constat.

2 Types d'infraction de la circulation : endroits interdits, virages en « U », avertissement sonore, crissement des pneus, courses, et autres infractions impliquant des piétons, des animaux, des véhicules lourds, des véhicules d'urgence, etc.

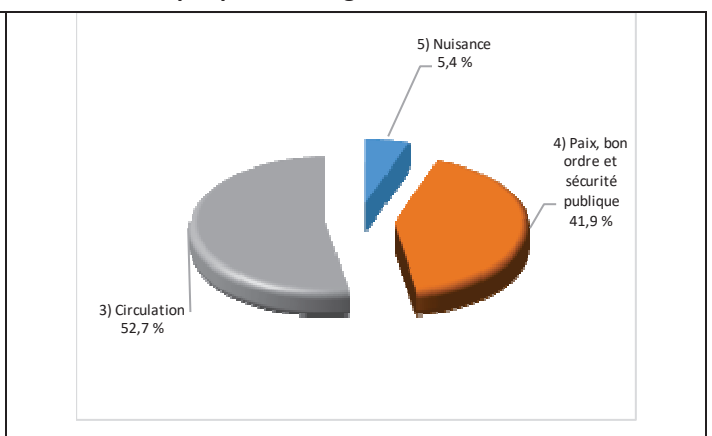
Le nombre de constats émis pour des infractions aux règlements municipaux a connu une diminution au cours de la dernière année. Les policiers ont émis un total de 554 constats.

Évolution du nombre de constats émis pour des infractions aux règlements municipaux au cours des dernières années et portrait par catégories d'intervention pour l'année courante

Graphique 6 : Règlements municipaux



Graphique 7 : Catégories d'intervention



Le graphique 6 démontre que le nombre de constats municipaux émis cette année est inférieur au nombre moyen de constats émis depuis les quatre dernières années.

Les résultats de l'année courante se situent en dessous de l'écart inférieur. Les résultats accusent un recul statistiquement significatif par rapport au bilan des quatre dernières années de la MRC.

RAPPORT ANNUEL D'ACTIVITÉS

Cartes d'appel

Depuis le 1^{er} décembre 2021, une nouvelle priorité a été ajoutée, soit la priorité 0. Il est donc possible qu'une baisse du total des cartes d'appel de priorité 1 soit observée.

Les définitions des priorités sont les suivantes :

- **Priorité 0**
Événement *critique à très haut risque* pour la sécurité des personnes et nécessitant une *intervention policière immédiate*.
- **Priorité 1**
Événement *à risque* ou nécessitant une *intervention policière rapide*.
- **Priorité 2**
Événement *sans risque* pour la sécurité des personnes et pour lequel *l'intervention policière est différée, avec déplacement* policier, sur rendez-vous ou après avoir répondu aux événements P0 ou P1 en cours.
- **Priorité 3**
Événement *sans risque* pour la sécurité des personnes et pour lequel *l'intervention policière est différée, sans déplacement* policier, sur rendez-vous téléphonique avec un membre du Centre de réponse aux citoyens (CRC) ou avec un patrouilleur; ou bien par déplacement du citoyen au poste de la Sûreté.

Tableau 3 Nombre de cartes d'appel sur le territoire au cours des dernières années

	2020-2021	2021-2022	2022-2023	2023-2024	2024-2025					
Priorité 0	0	117	434	432	489					
Priorité 1	2 998	2 813	2 615	2 516	2 689					
Priorité 2	5 355	5 256	5 290	5 395	5 358					
Priorité 3	1 801	1 906	1 912	1 744	1 604					
Total :	10 154	10 092	10 251	10 087	10 140					
Alarmes¹	Nb	%	Nb	%	Nb	%	Nb	%	Nb	%
	655	6%	721	7%	762	7%	760	8%	784	8%

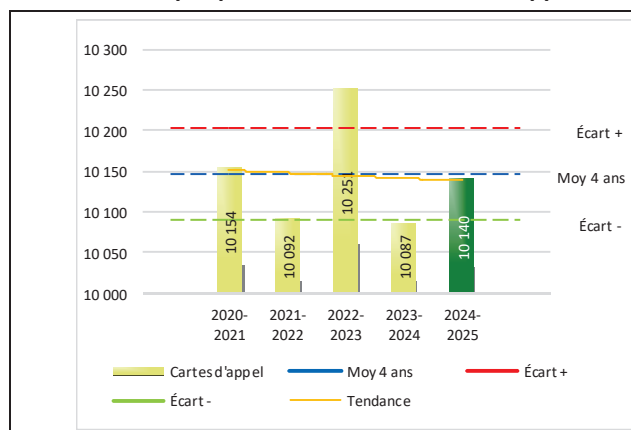
¹ Les « Alarmes » du Tableau 2 font référence à des constats municipaux émis en vertu de la réglementation existante suite à des déplacements non fondés; tandis que les « Alarmes » du Tableau 3 sont des alarmes relayées par un central au CGA donnant lieu à un déplacement, mais pas nécessairement à un constat.

Le tableau 3 des cartes d'appel trace le portrait des données de l'année courante par catégories. Par rapport à l'année précédente, le nombre total de cartes d'appel a augmenté de 53.

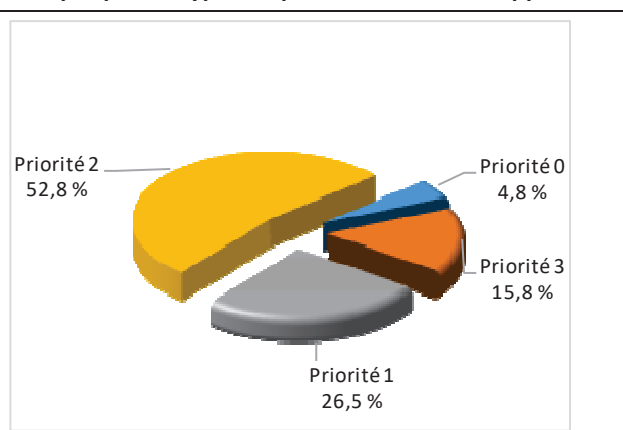
De plus, il est important de souligner le nombre d'appels et de dossiers traités par le *Centre de réponse aux citoyens* (CRC). Le CRC vise à offrir une alternative pour le citoyen qui communique avec la Sûreté via un centre de gestion des appels (CGA) et ce, pour les appels et/ou dossiers ne requérant pas le déplacement d'un policier. Pour l'année 2024-2025, les policiers assignés au CRC ont répondu à 23 appels et ont ouvert 21 dossiers pour la MRC de Beauce-Sartigan.

Évolution du nombre de cartes d'appel au cours des dernières années et portrait par types de priorité de cartes d'appel pour l'année courante

Graphique 8 : Nombre de cartes d'appel



Graphique 9 : Types de priorité de cartes d'appel



Le graphique 8 illustre la fluctuation du nombre total de cartes d'appel au cours des cinq dernières années. Nous constatons que le nombre de cartes d'appel enregistré pour cette année se situe légèrement en dessous de la moyenne. Cependant, cet écart demeure dans la zone d'écart moyen.

RAPPORT ANNUEL D'ACTIVITÉS

La criminalité

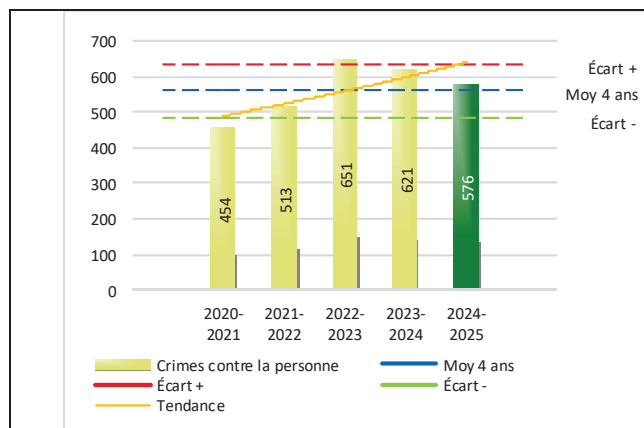
Tableau 4 Nombre de crimes contre la personne sur le territoire au cours des dernières années

	2020-2021	2021-2022	2022-2023	2023-2024	2024-2025
1000- Crimes contre la personne¹					
Infractions entraînant la mort	3	0	2	3	0
Agressions sexuelles	52	70	90	57	71
Voies de fait	216	246	302	290	306
Vols qualifiés	6	2	1	3	6
Autres crimes contre la personne ²	177	195	256	268	193
Crimes contre la personne :	454	513	651	621	576

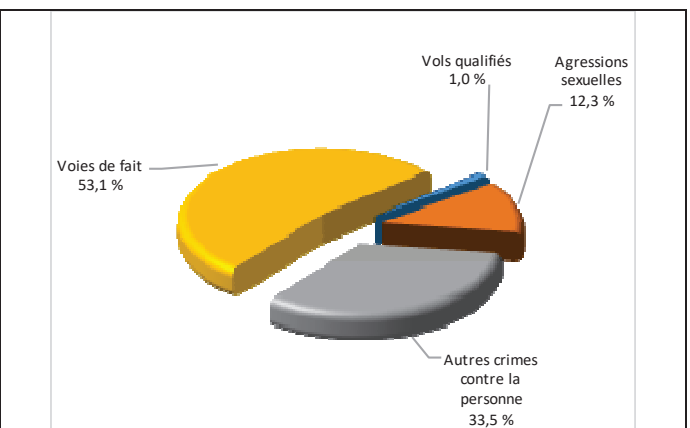
- 1 La section « Crimes contre la personne » présente le nombre de victimes d'actes criminels. Les sections suivantes présentent le nombre de dossiers opérationnels.
- 2 À titre informatif, les « Autres crimes contre la personne » incluent les cas d'enlèvement, de séquestration, d'extorsion, de profération de menaces, d'intimidation, etc.

Évolution du nombre de crimes contre la personne au cours des dernières années et portrait par catégories de crime contre la personne pour l'année courante

Graphique 10 : Nombre de crimes contre la personne



Graphique 11 : Catégories de crime contre la personne



Le graphique 10 présente le nombre de crimes contre la personne au cours des cinq dernières années. Nous constatons que la donnée de cette année se situe légèrement au-dessus de la moyenne.

Les résultats de l'année courante se situent dans la zone d'écart. Les résultats demeurent statistiquement dans la moyenne par rapport au bilan des quatre dernières années de la MRC.

Le graphique 11 spécifie le nombre d'événements pour chacune des catégories de crimes contre la personne. Nous remarquons alors que les voies de fait sont le type de crimes le plus fréquent pour cette année.

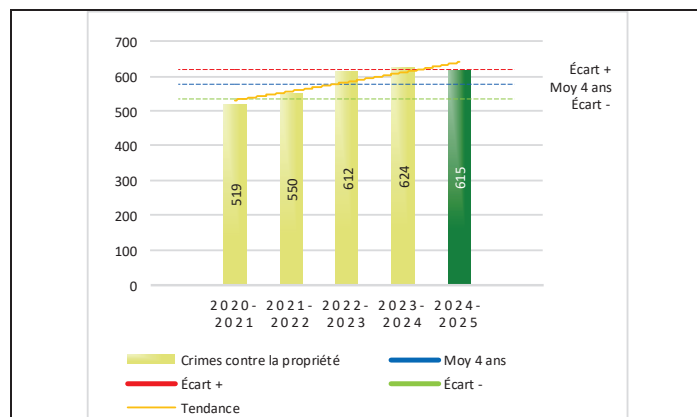
Tableau 5 Nombre de crimes contre la propriété sur le territoire au cours des dernières années

	2020-2021	2021-2022	2022-2023	2023-2024	2024-2025
2000- Crimes contre la propriété					
Incendies criminels	9	8	7	17	37
Introductions par effraction	71	54	74	54	68
Vols simples	98	104	187	174	128
Vols de véhicule	16	15	35	28	36
Recels	1	5	7	7	6
Fraudes	211	234	202	237	233
Méfais	113	130	100	107	107
Crimes contre la propriété :	519	550	612	624	615

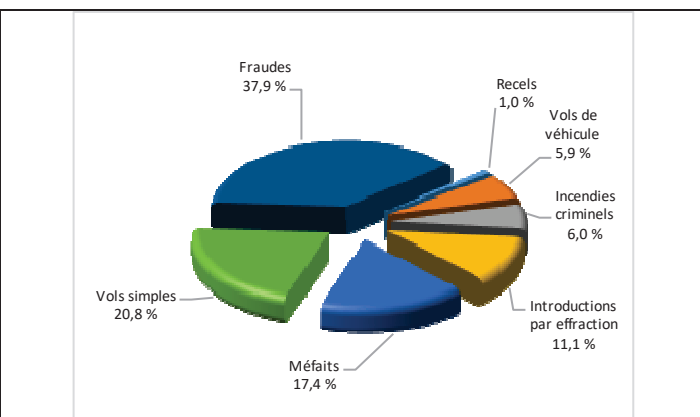
RAPPORT ANNUEL D'ACTIVITÉS

Évolution du nombre de crimes contre la propriété au cours des dernières années et portrait par catégories de crime contre la propriété pour l'année courante

Graphique 12 : Nombre de crimes contre la propriété



Graphique 13 : Catégories de crime contre la propriété



Le graphique 12 présente les crimes contre la propriété des cinq dernières années.

Les résultats de l'année courante se situent dans la zone d'écart moyen. Les résultats demeurent statistiquement dans la moyenne par rapport au bilan des quatre dernières années de la MRC.

Le graphique 13 indique le nombre d'événements pour chacune des catégories de crimes contre la propriété. Nous remarquons alors que les fraudes sont le type de crimes le plus fréquent au cours de l'année.

Tableau 6 Autres criminalités et interventions sur le territoire au cours des dernières années

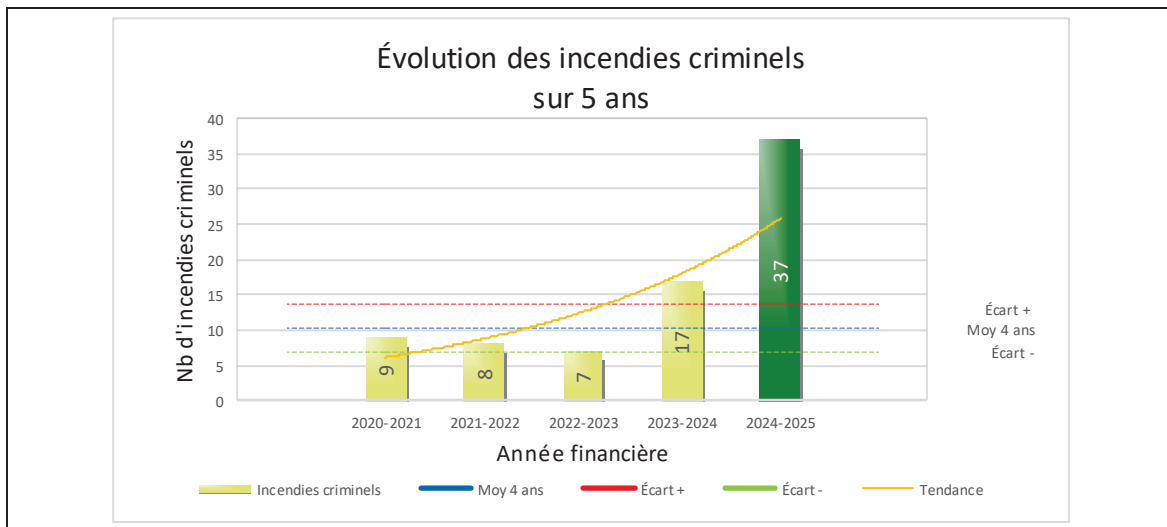
	2020-2021	2021-2022	2022-2023	2023-2024	2024-2025
Autres criminalités					
3000- Autres infractions au Code criminel ¹	160	160	179	192	191
4000 5000 - Loi régl. drogues et stupéfiants	95	67	79	86	73
6000- Infractions aux autres lois fédérales	16	4	0	1	0
7000- Infractions aux lois provinciales	55	117	67	74	84
Autres criminalités :	326	348	325	353	348
Activités policières					
A- Assistances	80	94	127	171	165
B- Permis	13	29	32	38	81
E- Enquêtes	575	669	901	964	822
F- Événements relatifs à la RACJ ²	0	47	101	53	61
P- Objets perdus ou trouvés	6	7	21	21	26
R- Interventions policières ³	379	405	670	701	783
V- Véhicules retrouvés ou remisés	1	7	48	38	84
X- Interpellation, observation et autre	128	131	104	95	85
Activités :	1 182	1 389	2 004	2 081	2 107
Total criminalité et activités :	2 481	2 800	3 592	3 679	3 646

1 La catégorie « Autres infractions au Code criminel » comprend différentes infractions telles : utilisation de monnaie contrefaite, avoir troublé la paix, évasion d'une garde légale, action indécente, production et distribution de pornographie juvénile, voyeurisme, leurre au moyen d'un ordinateur, appel téléphonique indécent, menace, incitation publique à la haine, etc.

2 La Régie des alcools, des courses et des jeux.

3 La catégorie « Interventions policières » comprend notamment les cas suivants : plainte de bruit, chicane de famille, service d'ordre, escorte de véhicule, affaire civile, transfert de détenu et de personne en crise, assistance au public, prise d'empreintes digitales, personne en détresse, etc.

GRAPHIQUE 14 : INCENDIES CRIMINELS AU COURS DES DERNIÈRES ANNÉES



Le graphique 14 démontre que le nombre d'incendies criminels de cette année est supérieur au nombre moyen d'incendies criminels depuis les quatre dernières années.

Ce type de crime présente une forte augmentation par rapport aux années antérieures.

INTERVENTIONS EN MILIEU SCOLAIRE⁵

Cette section présente les différentes interventions réalisées en milieu scolaire.

Le nombre d'élèves rencontrés dans le tableau suivant est en lien avec les dossiers d'enquête ou de tous types de rencontres.

INTERVENTIONS EN MILIEU SCOLAIRE	Année courante
Nombre d'enquêtes relatives au PIMS	28
Nombre d'élèves rencontrés	1 090
Nombre d'établissements scolaires où une enquête a eu lieu	7

Nombre d'établissements scolaires sur le territoire	24
---	----

⁵ La comparaison des statistiques de poste pour la période s'échelonnant d'avril 2022 à septembre 2024 doit être faite avec prudence. Compte tenu d'une méthode alternative de collecte de données lors de la tenue de moyens de sensibilisation des membres de l'APPQ, lesquels ont pris fin à la suite de la conclusion d'une entente.

INTERVENTIONS PAR DES UNITÉS DE SOUTIEN ET MESURES D'URGENCE

Cette section présente les interventions réalisées sur le territoire de la MRC par des unités de soutien régionales ou de mesures d'urgence au cours de l'année. Voici les détails de ces interventions.

INTERVENTIONS DE LA DIVISION MODULE D'URGENCE (DMU)			
MISSION / TYPE DE SUPPORT	NOMBRE DE MISSION/SUPPORT	NOMBRE DE POLICIERS	DURÉE TOTALE - HEURES
Maître-chien	12	14	79.25
Cavalerie	2	2	24
Module intervention	3	14	128
VTT	1	2	20
TOTAL	18	32	251.25

- Des incendies criminels ont nécessité l'implication de technicien en scène d'incendie et des enquêteurs de la Division des enquêtes sur les crimes majeurs.
- Plusieurs perquisitions ont été faites en collaboration avec l'Escouade nationale de répression du crime organisé, certaines ont nécessité l'intervention du groupe tactique d'intervention, d'autres un maître-chien.
- Des dossiers de disparition ont nécessité l'intervention d'un maître-chien, du module d'intervention et du coordonnateur en recherche terrestre.

ACTIVITÉS DIGNES D'INTÉRÊT ET ÉVÉNEMENTS MAJEURS

Le bulletin d'informations policières du CSMRC Saint-Georges vous présente les réalisations entreprises localement par la Sûreté en matière de sécurité routière et récréotouristique, enquêtes criminelles et prévention. Vous y trouverez des actions concrètes en réponse aux enjeux et préoccupations soulevés par vos élus en matière de sécurité publique. Ces bulletins sont disponibles au <https://www.sg.gouv.qc.ca/bulletins/mrc-de-beauce-sartigan/>.

Voici les activités dignes d'intérêt et les événements majeurs ayant eu lieu au cours de l'année et qui n'ont pas été mentionnées dans les sections précédentes.

- Lors de l'éclipse solaire du 8 avril 2024, la Sûreté du Québec a travaillé en étroite collaboration avec différents partenaires dont le Ministère des transports et de la Mobilité durable afin de minimiser les impacts sur la circulation qu'a suscité cet événement. Les policiers ont été en vigie sur l'ensemble du réseau routier sous sa responsabilité et a vu à en assurer sa fluidité.
- Une opération pour le contrôle des armes à feu en période de chasse a eu lieu en octobre à Saint-Théophile. Deux policiers, en collaboration avec une dizaine d'agents de la protection de la faune et d'un maître-chien, étaient présents sur place. Un drone des agents de la protection de la faune a été utilisé pour l'opération et c'est ainsi que 100 véhicules et 40 chasseurs ont été interceptés.
- Toujours en octobre, les policiers ont participé à une opération conjointe avec les agents de la protection de la faune en effectuant des contrôles routiers à trois endroits différents à Saint-Georges et Saint-René.
- Le Centre de services MRC Saint-Georges a eu l'occasion de recevoir le ministre de la Sécurité publique, M. François Bonnardel, au poste de la MRC de Beauce-Sartigan et a pu lui faire part de ses enjeux locaux, dont l'itinérance qui est de plus en plus visible dans notre région. De nombreux officiers étaient présents lors de cet événement.

La Sûreté effectue une révision de courtoisie pour ce rapport.