



# RAPPORT ANNUEL D'ACTIVITÉS

POSTE DE LA MRC DE  
BEAUHARNOIS-SALABERRY  
DE LA SÛRETÉ DU QUÉBEC

DU 1<sup>ER</sup> AVRIL 2024  
AU 31 MARS 2025



## LISTE DES ABRÉVIATIONS, DES SIGLES ET DES ACRONYMES

---

|               |  |
|---------------|--|
| APPQ          | Association des policières et policiers du Québec                            |
| ASRP          | Approche stratégique en résolution de problèmes                              |
| AVVR          | Avis de vérification d'un véhicule routier                                   |
| Bimestre      | Période de deux mois consécutifs   |
| BCSO          | Bureau de coordination et de soutien opérationnel                            |
| CGA           | Centre de gestion des appels   |
| CRC           | Centre de réponse aux citoyens   |
| CSMRC         | Centre de services MRC   |
| CSP           | Comité de sécurité publique  |
| DG            | Directeur général  |
| DGA           | Directeur général adjoint  |
| ÉMIPIC        | Équipe mixte d'intervention - Policiers et intervenants communautaires       |
| MRC           | Municipalité régionale de comté  |
| NSPP          | Normes et standards en police de proximité                                   |
| OPS           | Opération spéciale   |
| PARL          | Plan d'activité régional et local  |
| PIMS          | Programme d'intervention en milieu scolaire                                  |
| PLI-Municipal | Plan de lutte contre l'intimidation des élus et des gestionnaires municipaux |
| RACJ          | Régie des alcools, des courses et des jeux                                   |
| SIGMA         | Système informatisé de la gestion des mobiles et des appels                  |
| SRAO          | Système de répartition des appels par ordinateur                             |
| TAQ           | Tableau d'activités quotidiennes   |
| TBG           | Tableau de bord de gestion   |

## MOT DU RESPONSABLE DE POSTE

---



Mon équipe se joint à moi pour vous présenter le rapport annuel d'activités pour le poste de la MRC de Beauharnois-Salaberry. Chaque année, la demande en service policier se transforme et la Sûreté du Québec s'adapte aux nouveaux défis en matière de sécurité publique afin d'assurer un milieu de vie sécuritaire pour tous.

Les sections suivantes présentent les activités réalisées en lien avec les priorités locales, les activités de prévention et de police de proximité, ainsi que diverses statistiques sur la sécurité routière et la criminalité.

Ce rapport se veut un outil de suivi de la performance de la Sûreté du Québec – MRC de Beauharnois-Salaberry.

Lieutenant Bruce Labrie  
Responsable du poste de la MRC de Beauharnois-Salaberry

## PRIORITÉS LOCALES<sup>2</sup>

Voici les priorités locales identifiées par le CSP pour l'année 2024-2025 et le bilan des activités réalisées.

### Priorité : Sécurité routière

| DESCRIPTION DES ACTIVITÉS  | COMMENTAIRES  | NB ACTIVITÉS |
|--|---|--------------|
| Opérations effectuées par les patrouilleurs de soutien MRC                           | Plusieurs opérations en sécurité routière ont été effectuées tout au long de l'année afin d'assurer le respect du <i>Code de la sécurité routière</i> et des diverses lois applicables. | ND           |
| Opérations ceinture  |   |              |
| Opérations vitesse   |   |              |
| Contrôles alcool/drogue  |   |              |
| Arrestations pour conduite avec les capacités affaiblies par l'alcool ou les drogues | Lors de ces opérations, des constats ont été émis et des arrestations pour la conduite avec les capacités affaiblies par l'alcool ou les drogues ont été réalisées.                     | 121          |

### Priorité : Contrôle des stupéfiants

| DESCRIPTION DES ACTIVITÉS              | COMMENTAIRES  | NB ACTIVITÉS |
|--|---|--------------|
| Plans d'enquêtes locales (PEL) ouverts | En plus du contrôle quotidien effectué par les patrouilleurs, une équipe dédiée aux plans d'enquêtes locales est en place tout au long de l'année afin d'assurer un contrôle des stupéfiants sur le territoire de la MRC. | 20           |
| Plans d'enquêtes locales (PEL) fermés  |   | 20           |
| Perquisitions                          |   | 23           |
| Arrestations                           |   | 38           |
| Dossiers autres que PEL                |   | 68           |
| Arrestations liées à ces dossiers      |   | 65           |

### Priorité : Milieu de vie jeunesse

| DESCRIPTION DES ACTIVITÉS  | COMMENTAIRES   | NB ACTIVITÉS |
|--|--|--------------|
| Opérations en sécurité routière dans <ul style="list-style-type: none"> <li>les milieux scolaires</li> <li>les parcs, patinoires et terrains de jeux</li> <li>les « skateparks » et maisons de jeunes</li> </ul> | Au cours de l'année, conformément à la planification mensuelle établie par les superviseurs de relève, les patrouilleurs ont été présents dans les divers milieux de vie jeunesse. Des opérations en sécurité routière et de visibilité ont été effectuées, des constats et des avertissements ont été émis. | ND           |
| Opérations en visibilité dans <ul style="list-style-type: none"> <li>les milieux scolaires</li> <li>les parcs, patinoires et terrains de jeux</li> <li>les « skateparks » et maisons de jeunes</li> </ul>        |  |              |
| Constats et avertissements dans <ul style="list-style-type: none"> <li>les milieux scolaires</li> <li>les parcs, patinoires et terrains de jeux</li> <li>les « skateparks » et maisons de jeunes</li> </ul>      |  |              |

<sup>2</sup> La comparaison des statistiques de poste pour la période s'échelonnant d'avril 2022 à septembre 2024 doit être faite avec prudence. Compte tenu d'une méthode alternative de collecte de données lors de la tenue de moyens de sensibilisation des membres de l'APPO, lesquels ont pris fin à la suite de la conclusion d'une entente.

# RAPPORT ANNUEL D'ACTIVITÉS

## Priorité : Assurer un environnement de soutien en santé mentale

| DESCRIPTION DES ACTIVITÉS  | COMMENTAIRES  | NB ACTIVITÉS |
|--|---|--------------|
| Nombre de personnes en crise référées par les patrouilleurs à l'équipe ABC qui est composée d'intervenantes du Centre intégré de santé et services sociaux de la Montérégie-Ouest et qui offre un accompagnement bref dans la communauté afin de diminuer la pression sur les hôpitaux et accompagner les personnes en crise vers les bons services. | Références acceptées et suivis de crise effectués : 136<br>Arrimages avec les services de santé mentale : 178<br>Refus de service par l'utilisateur : 65<br>Références refusées (hospitalisation, consommation de drogue, personnes d'âge mineur, etc.) : 159 | 538          |
| Nombre d'assistances immédiates sur le terrain avec les policiers  |   | 36           |

## DEMANDES PONCTUELLES DES ÉLUS ET DES CITOYENS

Voici les demandes ponctuelles des élus et des citoyens qui ont été adressées à la Sûreté au cours de la dernière année.

| DESCRIPTION DES DEMANDES (ACTION* V, T, C)      | COMMENTAIRES  | NB REQUÊTES |
|---|---|-------------|
| Requête en matière de sécurité routière         | <p><b>C</b></p> <p><b>Voici quelques exemples :</b></p> <p><b>Requête 2024-07-15</b><br/>Non-respect de la signalisation pour la piste cyclable dans le secteur de Sainte-Martine.<br/><b>Résultat :</b> Huit opérations ont été réalisées et aucun constat n'a été émis. De plus, les cadets ont effectué sept présences sur les lieux et aucune infraction n'a été observée.</p> <p><b>Requête 2024-08-12</b><br/>Non-respect de la limite de vitesse sur le boulevard du Havre entre les rues Ellen et Dorais à Salaberry-de-Valleyfield.<br/><b>Résultat :</b> Six opérations ont été réalisées et six constats ont été émis.</p> <p><b>Requête 2024-11-12</b><br/>Non-respect de la limite de vitesse sur la rue Saint-Michel à Salaberry-de-Valleyfield.<br/><b>Résultats :</b> Sur dix opérations, peu de véhicules et aucune infraction constatée</p> | ND          |
| Requête en matière de réglementation municipale | <p><b>C</b></p> <p><b>Requête 2024-09-11</b><br/>Plusieurs itinérants sont présents avec des tentes au parc de la Pointe-aux-Anglais à Salaberry-de-Valleyfield.<br/><b>Résultat :</b> Huit opérations ont été réalisées, deux constats et cinq avertissements ont été émis et deux expulsions ont été effectuées.</p>  | ND          |

### \*LÉGENDE

**(V) En validation :** Requêtes reçues et en période d'évaluation afin de confirmer si elles sont fondées ou non et si elles nécessitent des interventions spécifiques.

**(T) En traitement :** Requêtes validées et fondées pour lesquelles des activités sont effectuées afin de régler la problématique visée (ex. : patrouilles, surveillances, radar, etc.).

**(C) Clos :** Requêtes qui sont résolues à la suite des activités effectuées ou qui sont non fondées.

## PRÉVENTION<sup>3</sup>

Toujours en réponse aux besoins et aux réalités locales, les postes de la Sûreté tiennent des activités de prévention dans l'ensemble des municipalités qu'ils desservent, c'est-à-dire des mesures proactives et non pénales, qui ont pour but spécifique de réduire la criminalité en agissant sur les facteurs qui la déterminent, sur les circonstances et l'environnement dans lesquels sont commis les délits.

La grande majorité des activités de prévention se tiennent au quotidien, dans le cadre des interventions de l'ensemble des patrouilleurs.

Voici les principales activités de prévention réalisées au cours de la dernière année :

### Activités de prévention réalisées au cours de l'année

| DESCRIPTION DES ACTIVITÉS | COMMENTAIRES  | NB ACTIVITÉS |
|---------------------------|---|--------------|
| Sécurité routière         | <p><b>27 juillet 2024</b> : Activité de prévention en sécurité routière réalisée au parc des Hironnelles à Salaberry-de-Valleyfield afin de sensibiliser les gens sur l'importance du respect de la signalisation.</p> <p><b>2 août 2024</b> : Distribution de dépliants sur les distractions au volant dans les stationnements commerciaux à Salaberry-de-Valleyfield. 95 outils de prévention ont été distribués.</p> <p><b>8 et 11 août 2024</b> : Distribution de dépliants <i>Sur la route, pourquoi ralentir?</i> à la Halte des Villages de Saint-Louis-de-Gonzague et dans la zone commerciale du boulevard Monseigneur-Langlois à Salaberry-de-Valleyfield.</p> <p><b>10 août 2024</b> : Prévention sur la conduite avec les facultés affaiblies par l'alcool ou la drogue et distribution de dépliants près de la rue Victoria et des bars à Salaberry-de-Valleyfield.</p> <p><b>6 septembre 2024</b> : Activité de prévention de la vitesse près de l'école primaire Edgar-Hébert à Salaberry-de-Valleyfield à l'arrivée des écoliers le matin.</p> <p><b>16 et 17 décembre 2024 et 28 février 2025</b> : Distribution, dans 13 restaurants et bars situés à Salaberry-de-Valleyfield, de sous-verres et d'affiches du projet réalité augmentée <i>Toutant correct?</i> concernant l'alcool au volant.</p> | ND           |
| Cinémomètre vivant        | <p><b>11 et 12 septembre 2024</b> : Activités de prévention en sécurité routière dans les zones scolaires aux abords de différentes écoles de la MRC Beauharnois-Salaberry.</p> <p><b>18 novembre 2024</b>: Opération en sécurité routière près de l'école primaire Omer-Séguin à Saint-Louis-de-Gonzague.</p> <p><b>19 novembre 2024</b>: Opération en sécurité routière près de l'école primaire Notre-Dame de l'Assomption à Saint-Stanislas-de-Kostka.</p> <p><b>20 novembre 2024</b>: Opération en sécurité routière près des écoles primaires Saint-Étienne à Saint-Étienne-de-Beauharnois et Langlois à Salaberry-de-Valleyfield.</p>  | 6            |
| Sécurité à vélo           | <p><b>12 juillet 2024</b> : Kiosque de prévention sur la sécurité à vélo et promotion de la plateforme Garage 529. Plusieurs outils ont été remis tels que le petit guide Génivélo, le guide de sécurité à vélo, 72 km de piste cyclable, des bandes réfléchissantes et des instructions pour l'inscription au Garage 529.</p>  | ND           |

<sup>3</sup> La comparaison des statistiques de poste pour la période s'échelonnant d'avril 2022 à septembre 2024 doit être faite avec prudence. Compte tenu d'une méthode alternative de collecte de données lors de la tenue de moyens de sensibilisation des membres de l'APPO, lesquels ont pris fin à la suite de la conclusion d'une entente.

# RAPPORT ANNUEL D'ACTIVITÉS

|                              |  |    |
|------------------------------|--|----|
| Sécurité nautique            | <p><b>14 juillet 2024</b> : Activité de prévention en sécurité nautique effectuée à la Halte des Villages de Saint-Louis-de-Gonzague.</p> <p><b>31 août 2024</b> : Activité de prévention concernant l'équipement requis en kayak et planche à pagaie auprès de quatre commerces de location nautique à Salaberry-de-Valleyfield.</p>  | ND |
| Sécurité des aînés           | <p><b>11 novembre 2024</b> : Présentation de l'atelier <i>Aîné-Avisé</i> au cercle de Fermières de Salaberry-de-Valleyfield auquel une trentaine de personnes ont participé.</p>   | ND |
| Prévention de la fraude      | <p><b>14 juin 2024</b> : Activités de prévention en lien avec les vols de terminaux de paiements électroniques effectués dans 14 commerces à Salaberry-de-Valleyfield.</p> <p><b>27 juillet 2024</b> : Activités de prévention <i>Rompre avec la fraude</i> et distribution de dépliants aux aînés des résidences La Tourellière et Les Cotonniers et Le Dufferin à Salaberry-de-Valleyfield.</p> <p><b>22 septembre 2024</b> : Journée déchiquetage et prévention de la fraude en collaboration avec la Caisse Desjardins et la Ville de Salaberry-de-Valleyfield.</p> <p><b>12 et 13 mars 2025</b> : Présentations sur la prévention de la fraude faites aux membres du Réseau FADOQ Saint-Thimothée à Salaberry-de-Valleyfield.</p> <p><b>21 et 27 mars 2025</b> : Visite dans huit commerces de Sainte-Martine afin de distribuer des documents de prévention de la fraude et sensibiliser les employés.</p>   | ND |
| Prévention de la criminalité | <p><b>4 juin 2024</b> : Activité de prévention réalisée par les cadets à l'école primaire et secondaire Sainte-Martine sur l'intimidation et la violence. Au total, 250 jeunes ont été rencontrés.</p> <p><b>4 août 2024</b> : Réalisation d'un kiosque sur la santé mentale et la violence conjugale à Saint-Stanislas-de-Kostka. Environ 200 personnes ont participé à cette activité.</p> <p><b>24 août 2024</b> : Activité de prévention réalisée au parc des Hirondelles à Salaberry-de-Valleyfield pour sensibiliser la population sur la consommation d'alcool dans les parcs.</p> <p><b>27 novembre 2024</b> : Barrages routiers effectués à Saint-Étienne-de-Beauharnois et Salaberry-de-Valleyfield en collaboration avec l'organisme Accueil pour Elle dans le cadre de l'opération nationale concertée afin de sensibiliser la population à la violence entre partenaires intimes et les renseigner sur les services offerts dans la communauté.</p>   | ND |
| Sécurité chez les jeunes     | <p><b>1<sup>er</sup> et 7 août 2024</b> : Activités de prévention au camp de jours de Salaberry-de-Valleyfield en lien avec la sécurité nautique, la sécurité sur internet et la sécurité à vélo.</p> <p><b>27 septembre 2024</b> : Pratique de confinement barricadé à l'école secondaire de la Baie-Saint-François à Salaberry-de-Valleyfield avec le personnel enseignant et la direction.</p> <p><b>10, 15 et 21 janvier 2025</b> : Présentations de l'atelier <i>Projet XOX</i> afin de sensibiliser à la violence amoureuse les élèves de secondaire 4 de l'école secondaire de la Baie-Saint-François à Salaberry-de-Valleyfield, en collaboration avec l'organisme Accueil pour Elle qui vient en aide aux femmes victimes de violence conjugale.</p> <p><b>21 mars 2025</b> : Présentation de l'atelier <i>CyberSûreté</i> : Mission : Sécuri-T aux élèves de 6<sup>e</sup> année à l'école primaire Élisabeth-Monette de Salaberry-de-Valleyfield sur la sécurité sur Internet et le sextage.</p> <p>Présentation de l'atelier <i>Unité sans violence</i> dans plusieurs classes de 5<sup>e</sup> et 6<sup>e</sup> année des écoles primaires Edgar-Hébert, Élisabeth-Monette, Langlois, Saint-Eugène, Saint-Joseph-Artisan de Salaberry-de-Valleyfield, Omer-Séguin de Saint-Louis-de-Gonzague et Saint-Urbain de Saint-Urbain-Premier.</p> | ND |

## POLICE DE PROXIMITÉ<sup>4</sup>

La Sûreté du Québec s'est formellement engagée dans une approche professionnelle de type communautaire. Cette philosophie de travail comprend les cinq grands principes suivants :

- La présence familière;
- La qualité du service aux citoyens;
- Le partenariat avec la population;
- La consultation de la clientèle;
- La résolution de problèmes.

Cette section présente les principales activités réalisées par l'approche de police de proximité.

### Présence familière et Approche RELAIS

La Sûreté du Québec s'est formellement engagée dans une approche professionnelle de type communautaire. Cette philosophie de travail s'appuie sur les cinq grands principes de la police de proximité; dont l'une est la présence familière.

L'approche RELAIS favorise une interaction plus directe entre les policiers et les acteurs clés de la communauté. Cette multiplication de contacts et d'échanges concernant des enjeux de sécurité publique permet d'offrir un service de qualité bonifié se voulant proactif dans la démarche de résolution de problèmes, mais également adapté aux différentes réalités du territoire.

L'approche veut établir des liens privilégiés avec des acteurs clés provenant de six grandes sphères d'activités. Il s'agit d'une vision intégrée, de concertation et de résolution de problèmes en sécurité publique. Voici les principales activités réalisées.

| DESCRIPTION DES ACTIVITÉS | COMMENTAIRES  | NB ACTIVITÉS |
|---------------------------|---|--------------|
| Rencontres et échanges    | Les liens ont été développés et maintenus avec les maires, directeurs généraux des municipalités, conseillers et acteurs clés de la sécurité publique, des milieux scolaires, de la santé, communautaire et des affaires. | ND           |

### Résolution de problèmes

L'approche stratégique en résolution de problèmes (ASRP) permet d'associer des incidents autrement traités un par un, d'en dégager une compréhension globale et de rechercher des solutions durables, le tout en ayant recours aux partenaires et aux ressources des milieux affectés par des problématiques communes.

Voici les incidents traités par l'approche stratégique en résolution de problèmes au cours de la dernière année :

| DESCRIPTION ET COMMENTAIRES                            |
|--|
| Aucun incident résolu par ASRP au cours de la période. |

<sup>4</sup> La comparaison des statistiques de poste pour la période s'échelonnant d'avril 2022 à septembre 2024 doit être faite avec prudence. Compte tenu d'une méthode alternative de collecte de données lors de la tenue de moyens de sensibilisation des membres de l'APPO, lesquels ont pris fin à la suite de la conclusion d'une entente.

# RAPPORT ANNUEL D'ACTIVITÉS

## Programme de cadets

Le Programme de cadets de la Sûreté existe depuis 2009. Au fil des années, le nombre de cadets, ainsi que le nombre de MRC intéressées à ce programme n'ont cessé d'augmenter. Les coûts liés au programme sont partagés entre la Sûreté et le partenaire municipal impliqué. De plus, depuis 2021, la Sûreté autorise la bonification du Programme de cadets avec l'ajout d'heures bonifiées, et ce, financées entièrement par les partenaires qui en font la demande.

À cet effet, la MRC de Beauharnois-Salaberry se prévaut des services de cadets depuis 2012. L'été dernier, quatre cadets sont venus bonifier l'offre de la Sûreté du Québec sur notre territoire.

Le Programme de cadets permet d'accentuer la visibilité de l'organisation sur son territoire, de soutenir le modèle de police de proximité et de bonifier l'offre de service en prévention de la criminalité. Il représente donc un service à valeur ajoutée pour plusieurs types de clientèle, soit les citoyens et les MRC/municipalités (visibilité), les cadets (recrutement et développement), les policiers (soutien) et la Sûreté.

Récemment, la raison d'être du Programme de cadets a été précisée, en fonction de trois objectifs mesurables, soit :

- Élargir le nombre d'activités de prévention, de parrainage ou de rapprochement avec les communautés, en période estivale.
- Offrir une expérience de travail au sein d'un milieu policier pour les étudiants aspirants policiers.
- Maintenir le nombre potentiel de candidats-cadets pour le recrutement de policiers de la Sûreté.

Les responsables de poste et les coordonnateurs désignés, de concert avec les élus, participent à la planification des tâches des cadets en considérant l'ensemble des besoins des partenaires et de la clientèle.

Voici les principales activités qui ont été effectués par les cadets au cours de la dernière année.

| DESCRIPTION DES ACTIVITÉS   | COMMENTAIRES  | Nb ACTIVITÉS |
|---|---|--------------|
| Surveillance à pied   | Plusieurs surveillances près des parcs, écoles et commerces ont été réalisées.  | 223          |
| Surveillance à vélo   |   | 10           |
| Rencontre de partenaires  | Plusieurs échanges et rencontres ont eu lieu avec les élus et partenaires des municipalités ainsi que les acteurs clés de la MRC.   | 36           |
| Participation à un programme de prévention                              | <p><b>21 juin 2024</b> : Activité de prévention réalisée à la Halte du Belvédère à Salaberry-de-Valleyfield sur la sécurité à vélo. Au total, 50 outils ont été distribués tels que des cartes des pistes cyclables de la Montérégie, des codes QR pour la plateforme Garage 529 ainsi que des dépliants sur les règles pour la sécurité à vélo pour enfants et adultes.</p> <p><b>29 juin 2024</b> : Opération portes barrées réalisée dans trois stationnements commerciaux à Salaberry-de-Valleyfield. 35 outils de prévention ont été distribués.</p> <p><b>24 juillet 2024</b> : Participation à l'activité Bingo et Café Jasette à la résidence Le Signature Valleyfield à Salaberry-de-Valleyfield afin de faire de la prévention sur la fraude, la maltraitance des aînés et la sécurité routière. Une cinquantaine d'aînés étaient présents et près de 200 outils de prévention ont été remis.</p> <p><b>27 juillet 2024</b> : Activité de prévention réalisé au camping à la Claire Fontaine de Saint-Stanislas-de-Kostka dans le cadre de l'opération nationale concertée en prévention sur la sécurité en camping afin de rappeler aux campeurs et visiteurs que les lois s'appliquent partout.</p> | 51           |
| Participation à des événements particuliers et activités communautaires | <p><b>8 et 9 juin 2024</b> : Présence au Festi-Bières du Suroît au parc Delpha-Sauvé de Salaberry-de-Valleyfield, événement tenu au profil du Défi-Logis Suroît.</p> <p><b>6 et 7 juillet 2024</b> : Présence au Bazar annuel de Saint-Louis-de-Gonzague.</p> <p><b>18 juillet 2024</b> : Présence lors du spectacle Éphémère présenté par Vague de cirque à Saint-Urbain-Premier.</p> <p><b>19 juillet 2024</b> : Présence des cadets à l'activité vendredi ludique à Salaberry-de-Valleyfield.</p> <p><b>4 août 2024</b> : Présence au Festival familial de la gourmandise à Saint-Stanislas-de-Kostka, interaction avec plus de 200 personnes.</p>   | 74           |

# RAPPORT ANNUEL D'ACTIVITÉS

## Activités communautaires réalisées au cours de l'année

Cette section présente les activités communautaires dans lesquelles les membres du poste se sont impliqués au cours de la dernière année.

| DESCRIPTION ET COMMENTAIRES  |
|--|
| 15 juin 2024 : Participation au Défi sportif des superhéros de Saint-Louis-de-Gonzague.  |
| 15 juin 2024 : Participation des patrouilleurs et cadets à la Fête de quartier Champlain à Salaberry-de-Valleyfield.   |
| 20 juin 2024 : Présence à l'événement Jeudi en musique au parc Salaberry situé à Salaberry-de-Valleyfield.   |
| 22 au 24 juin 2024 : Présence aux activités organisées dans le cadre de la Fête nationale du Québec dans plusieurs municipalités de la MRC.  |
| 30 juin 2024 : Participation des cadets à l'événement cyclotouristique La Petite aventure organisé par Vélo Québec qui a rassemblé plus de 500 personnes à Saint-Étienne-de-Beauharnois.   |
| 5, 6 et 11 au 14 juillet 2024 : Présence des patrouilleurs et des cadets lors des festivités organisées dans le cadre des Régates de Valleyfield. Environ 135 000 personnes étaient présentes sur les lieux.   |
| 26 juillet 2024 : Présence à la Fête des ados de la Maison de la jeunesse 12-17 à Salaberry-de-Valleyfield.  |
| 1 <sup>er</sup> août 2024 : Présence de patrouilleurs et de cadets au camp de jour de Salaberry-de-Valleyfield afin de présenter le métier de policier.  |
| 3 août 2024 : Présence de patrouilleurs à la Fête familiale de Saint-Louis-de-Gonzague.  |
| 17 et 18 août 2024 : Présence à pied et à vélo au triathlon au parc Salaberry à Salaberry-de-Valleyfield.  |
| 23 août 2024 : Présence lors du Défi vélo organisé au profil de la fondation de l'Hôpital du Suroît à Salaberry-de-Valleyfield.  |
| 25 août 2024 : Participation des patrouilleurs et des cadets à la Fête Interculturelle au parc Salaberry à Salaberry-de-Valleyfield. Discussion avec les différentes communautés présentes lors de cet événement.  |
| 7 septembre 2024 : Présence à la Fête des Moissons au parc des Copains de Sainte-Martine.  |
| 13 septembre 2024 : Participation à la Fête de la rentrée scolaire organisée par l'école secondaire de la Baie-Saint-François à Salaberry-de-Valleyfield.  |
| 18 septembre 2024 : Présence lors d'une rencontre citoyenne organisée par les conseillers municipaux de Salaberry-de-Valleyfield.  |
| 21 septembre 2024 : Présence sur le site de la fête champêtre La Stéphanoise à Saint-Etienne-de-Beauharnois.   |
| 5 octobre 2024 : Participation de patrouilleurs et du maître-chien à la journée portes ouvertes organisée par le service de sécurité incendie de la Ville de Salaberry-de-Valleyfield où un kiosque de la Sûreté du Québec a été érigé.  |
| 8 octobre 2024 : Présence à la marche en l'honneur de Terry Fox à l'école primaire Gault de Salaberry-de-Valleyfield.  |
| 24 octobre 2024 : Présence au marchethon de l'école primaire Edgar-Hébert dans le parc Salaberry à Salaberry-de-Valleyfield.   |
| 10 novembre 2024 : Participation à la cérémonie commémorative dans le cadre du jour du Souvenir à Salaberry-de-Valleyfield.  |
| 18 novembre 2024 : Participation à la Nuit des sans-abri au parc Salaberry à Salaberry-de-Valleyfield.   |
| 18 décembre 2024 : Présence au spectacle de Noël à l'école primaire Montpetit à Salaberry-de-Valleyfield.  |
| 24 au 26 janvier 2025 : Présence au Yéti-Fest à Salaberry-de-Valleyfield.  |
| 1 <sup>er</sup> février 2025 : Présence lors du Fest'Hiver de Saint-Louis-de-Gonzague.   |
| 14 et 15 février 2025 : Participation au Festi-Glace de Sainte-Martine avec la tenue d'un kiosque, remise de bandes dessinées aux enfants et présence d'un véhicule de patrouille afin de sensibiliser les citoyens au métier de policier.   |
| 23 février 2025 : Participation à une messe et aux activités tenues à Salaberry-de-Valleyfield lors de la cérémonie de clôture du Mois de l'histoire des noirs organisée par l'Association des personnes d'origine africaine et caribéenne. Allocution de la part du responsable de poste ainsi que des députés provinciaux et fédéraux. |
| 2 mars 2025 : Présence à la Méga fête au Parc régional des Îles-de-St-Timothée de Salaberry-de-Valleyfield, fête familiale avec diverses activités culturelles afin de débiter la semaine de relâche.  |
| 25 mars 2025 : Activité Policier d'un jour avec trois étudiants du secondaire qui désirent exercer le métier de policier. Visite du poste, inspection d'un véhicule de patrouille, visite du palais de justice et de la cour municipale.   |
| 26 mars 2025 : Visite du CPE La Campinoise à Saint-Louis-de-Gonzague. Activités pour faire découvrir le milieu policier aux jeunes de 4 et 5 ans, explication du travail policier, présentation d'un véhicule patrouille, remise de casquette et livres à colorier de la Sûreté du Québec.   |
| Présence à plusieurs parties de hockey de différents niveaux à l'aréna de Salaberry-de-Valleyfield.  |
| Plusieurs présences au CampiAgile, club de gymnastique et de cheerleading de Salaberry-de-Valleyfield.   |
| Participation à la table de concertation des aînés de Beauharnois-Salaberry.   |
| Participation à la table de concertation en santé mentale.   |
| Participation à la table de concertation en itinérance.  |
| Participation à la table de prévention de la délinquance à l'adolescence.  |
| Participation aux rencontres du comité violence conjugale et agression sexuelle.   |
| Participation aux rencontres du comité Commerces-Secours, mouvement qui vise à contrer et prévenir la violence conjugale et sexuelle.  |

## STATISTIQUES OPÉRATIONNELLES

---

Cette section est consacrée aux statistiques de :

- Sécurité des réseaux de transport
- Règlements municipaux
- Cartes d'appel
- Criminalité

Les résultats qui vous sont présentés dans cette section vous permettront d'apprécier tout particulièrement la performance de la Sûreté au cours de la dernière année.

Afin de mettre ces données en perspective et d'en analyser l'évolution, vous pouvez également les comparer avec les données des quatre dernières années.

De plus, afin d'en faciliter l'analyse, ces données vous sont présentées à l'aide de deux types de graphiques.

Chacun des graphiques de type « *histogramme* » indique les résultats pour les cinq dernières années. Une ligne trace la moyenne des quatre dernières années.

Ces graphiques permettent aussi de situer les résultats de la dernière année par rapport à la **zone d'écart moyen**. L'écart moyen est calculé à partir de la moyenne des différences entre les données de chacune des années par rapport à la moyenne des quatre dernières années. Visuellement, il s'agit de la zone comprise entre les lignes « écart + » et « écart - ». Les résultats qui s'éloignent de cette zone méritent une attention particulière du CSP.

Des graphiques circulaires, ou de type « *pointe de tarte* », accompagnent également des histogrammes afin d'illustrer plus précisément la répartition des catégories d'événements plus préoccupants.

Notez que les données de cette section concernent l'ensemble du territoire couvert par les effectifs du poste de la MRC de Beauharnois-Salaberry. Les résultats pour chacune des municipalités vous sont présentés en annexes.

Un écart aux données présentées dans les rapports annuels précédents peut être attribuable à la modification du statut ou à l'évolution d'un dossier après la production du rapport annuel.

À surveiller : Depuis le mois de juin 2017, certains postes MRC ont été convertis en postes mixtes et gèrent désormais aussi le travail fait sur les autoroutes. Ce changement a pour conséquence d'ajouter les statistiques autoroutières à même celles de la MRC.

Statistiques extraites du Tableau de bord le : 2025-05-05

## La sécurité des réseaux de transport

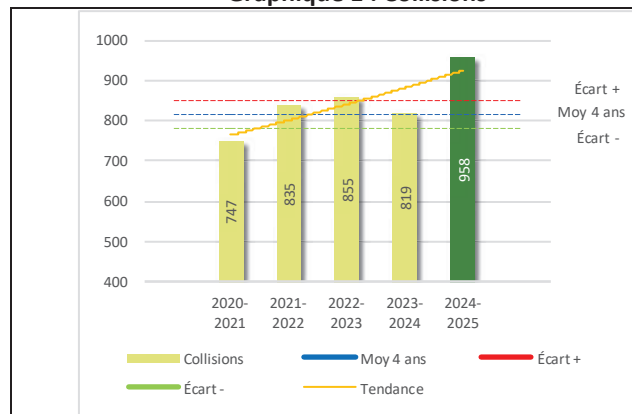
Tableau 1 Nombre de collisions et d'interventions couvertes sur le territoire au cours des dernières années

|                      |   | 2020-2021    | 2021-2022    | 2022-2023    | 2023-2024    | 2024-2025    |
|----------------------|---|--------------|--------------|--------------|--------------|--------------|
| <b>Collisions</b>    |   |              |              |              |              |              |
|                      | Collisions mortelles                        | 0            | 1            | 2            | 3            | 4            |
|                      | Collisions avec blessés graves              | 4            | 5            | 7            | 1            | 6            |
|                      | Collisions avec blessés légers              | 181          | 189          | 213          | 197          | 251          |
|                      | Autres collisions avec blessés <sup>1</sup> | 2            | 4            | 5            | 3            | 3            |
|                      | Collisions matérielles                      | 560          | 636          | 628          | 615          | 694          |
|                      | <b>Sous-total :</b>                         | <b>747</b>   | <b>835</b>   | <b>855</b>   | <b>819</b>   | <b>958</b>   |
| <b>Interventions</b> |   |              |              |              |              |              |
|                      | Avertissements nautiques                    | 129          | 160          | 25           | 114          | 79           |
|                      | Capacités affaiblies                        | 63           | 78           | 97           | 103          | 122          |
|                      | Autres crimes <sup>2</sup>                  | 165          | 146          | 161          | 163          | 191          |
|                      | Constats provinciaux                        | 4 094        | 3 971        | 4 055        | 4 192        | 4 414        |
|                      | Constats municipaux                         | 2 701        | 2 490        | 2 794        | 3 840        | 2 911        |
|                      | AVVR <sup>3</sup>                           | 70           | 31           | 55           | 75           | 93           |
|                      | Avertissements                              | 1 559        | 1 093        | 1 076        | 1 211        | 1 170        |
|                      | <b>Sous-total :</b>                         | <b>8 781</b> | <b>7 969</b> | <b>8 263</b> | <b>9 698</b> | <b>8 980</b> |

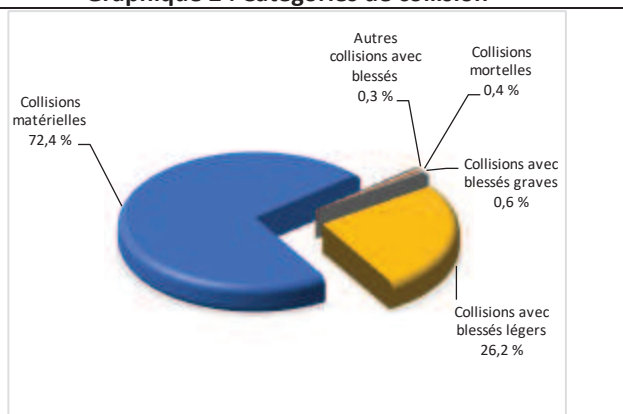
- 1 La catégorie « Autres collisions avec blessés » comprend les cas survenus hors des chemins publics.
- 2 La catégorie « Autres crimes » comprend les cas de conduite dangereuse, de poursuite, de délit de fuite, de conduite de véhicule routier pendant une interdiction (de conduire).
- 3 Avis de vérification d'un véhicule routier.

## Évolution du nombre de collisions au cours des dernières années et portrait par catégories de collisions pour l'année courante

Graphique 1 : Collisions



Graphique 2 : Catégories de collision



### Collisions

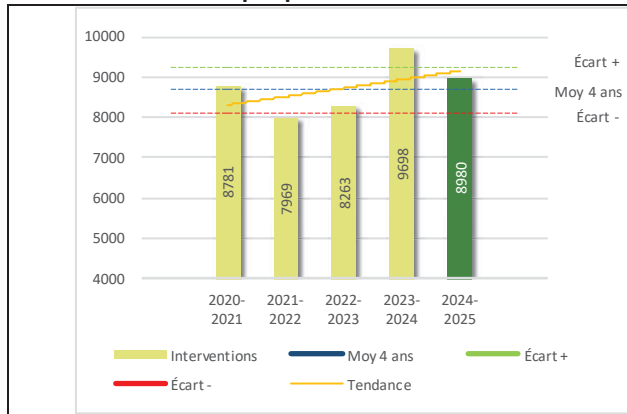
Le graphique 1 permet de constater une tendance à la hausse du bilan routier au cours des cinq dernières années. Le total des collisions de l'année courante, qui est de 958 collisions, se situe au-dessus de l'écart supérieur. Le bilan des collisions de l'année courante accuse un recul significatif par rapport aux années antérieures.

La variation la plus importante se situe au niveau des collisions avec blessés graves qui affichent une augmentation de cinq collisions par rapport à l'année précédente.

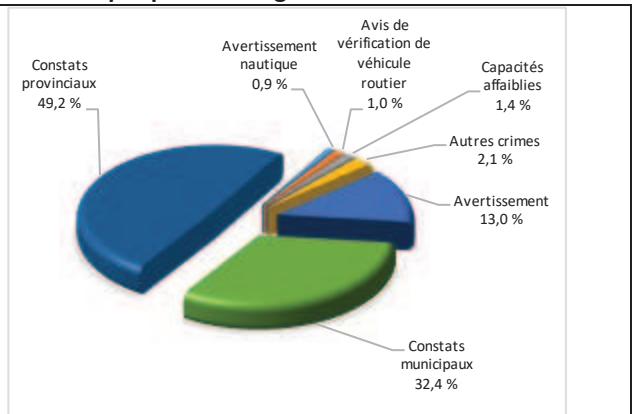
# RAPPORT ANNUEL D'ACTIVITÉS

## Évolution du nombre d'interventions au cours des dernières années et portrait par catégories d'intervention pour l'année courante

Graphique 3 : Interventions



Graphique 4 : Catégories d'intervention

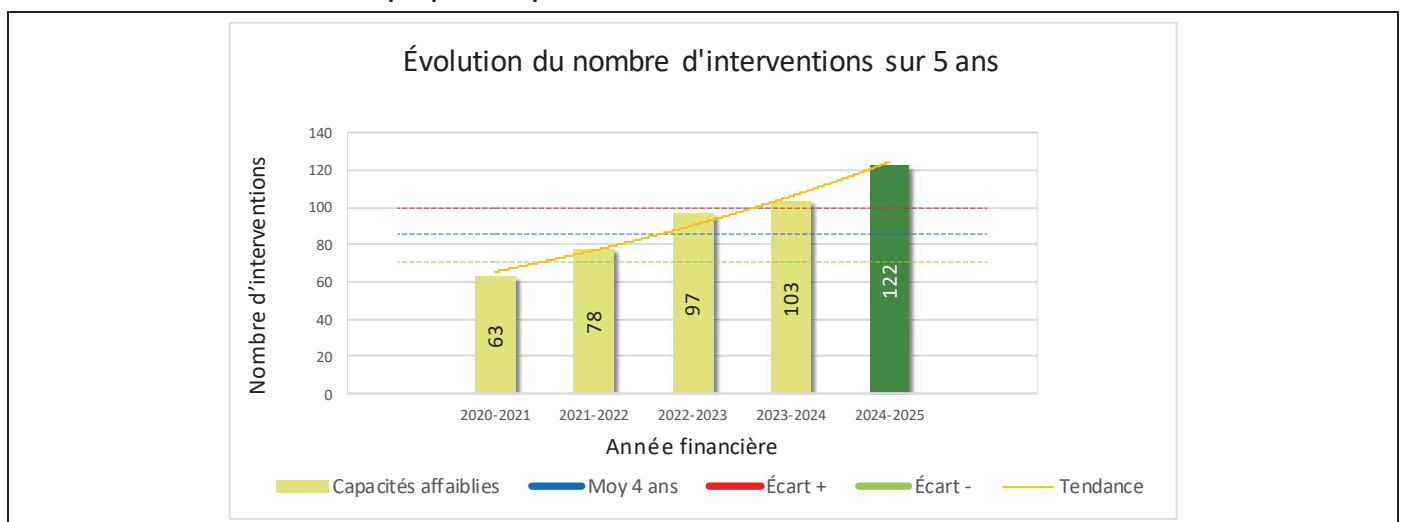


### Interventions

Le graphique 3 présente une stagnation du nombre d'interventions réalisées au cours de l'année courante par rapport aux années précédentes. Les résultats de l'année courante se situent dans la zone d'écart moyen ce qui signifie que les résultats demeurent statistiquement dans la moyenne par rapport au bilan des quatre dernières années de la MRC.

La variation la plus importante se situe au niveau des avertissements nautiques qui affichent une diminution de 35 interventions par rapport à l'année précédente.

Graphique 5 : Capacités affaiblies au cours des dernières années



Le graphique 5 présente l'évolution des capacités affaiblies. Une augmentation de 19 interventions par rapport à l'année dernière est constatée pour l'année en cours.

# RAPPORT ANNUEL D'ACTIVITÉS

## Règlements municipaux

**Tableau 2** Nombre de constats émis pour des infractions aux règlements municipaux sur le territoire au cours des dernières années

| Domaine                                 | 2020-2021    | 2021-2022  | 2022-2023  | 2023-2024  | 2024-2025  |
|---|--------------|------------|------------|------------|------------|
| 1) Alarmes <sup>1</sup>                 | 56           | 47         | 68         | 23         | 83         |
| 2) Vente                                | 2            | 5          | 5          | 3          | 12         |
| 3) Circulation <sup>2</sup>             | 844          | 353        | 222        | 31         | 119        |
| 4) Paix, bon ordre et sécurité publique | 356          | 389        | 535        | 534        | 572        |
| 5) Nuisance                             | 112          | 65         | 69         | 71         | 77         |
| <b>Total :</b>                          | <b>1 370</b> | <b>859</b> | <b>899</b> | <b>662</b> | <b>863</b> |

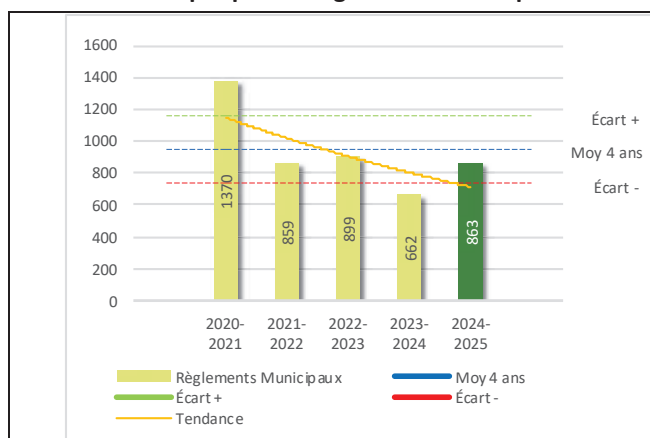
1 Les « Alarmes » du Tableau 2 font référence à des constats municipaux émis en vertu de la réglementation existante à la suite de déplacements non fondés; tandis que les « Alarmes » du Tableau 3 sont des alarmes relayées par un central au CGA donnant lieu à un déplacement, mais pas nécessairement à un constat.

2 Types d'infraction de la circulation : endroits interdits, virages en « U », avertissement sonore, crissement des pneus, courses, et autres infractions impliquant des piétons, des animaux, des véhicules lourds, des véhicules d'urgence, etc.

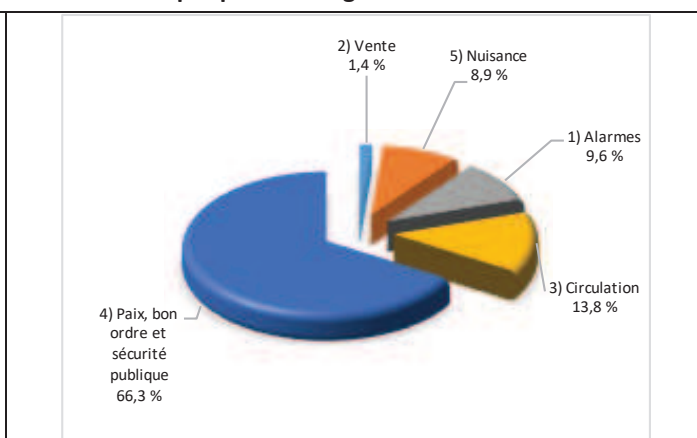
Le nombre de constats émis pour des infractions aux règlements municipaux a connu une diminution au cours de la dernière année. Les policiers ont émis un total de 863 constats.

## Évolution du nombre de constats émis pour des infractions aux règlements municipaux au cours des dernières années et portrait par catégories d'intervention pour l'année courante

**Graphique 6 : Règlements municipaux**



**Graphique 7 : Catégories d'intervention**



Le graphique 6 démontre que le nombre de constats municipaux émis cette année est inférieur au nombre moyen de constats émis depuis les quatre dernières années.

Les résultats de l'année courante se situent dans la zone d'écart moyen. Les résultats demeurent statistiquement dans la moyenne par rapport au bilan des quatre dernières années de la MRC.

# RAPPORT ANNUEL D'ACTIVITÉS

## Cartes d'appel

Depuis le 1<sup>er</sup> décembre 2021, une nouvelle priorité a été ajoutée, soit la priorité 0. Il est donc possible qu'une baisse du total des cartes d'appel de priorité 1 soit observée.

Les définitions des priorités sont les suivantes :

- **Priorité 0**  
Événement *critique à très haut risque* pour la sécurité des personnes et nécessitant une *intervention policière immédiate*.
- **Priorité 1**  
Événement *à risque* ou nécessitant une *intervention policière rapide*.
- **Priorité 2**  
Événement *sans risque* pour la sécurité des personnes et pour lequel *l'intervention policière est différée, avec déplacement* policier, sur rendez-vous ou après avoir répondu aux événements P0 ou P1 en cours.
- **Priorité 3**  
Événement *sans risque* pour la sécurité des personnes et pour lequel *l'intervention policière est différée, sans déplacement* policier, sur rendez-vous téléphonique avec un membre du Centre de réponse aux citoyens (CRC) ou avec un patrouilleur; ou bien par déplacement du citoyen au poste de la Sûreté.

Ce rapport d'activités étant lié aux ententes de service pour la desserte en MRC, les cartes d'appel issues de communautés autochtones ne sont plus compilées depuis le 1<sup>er</sup> février 2023. Celles-ci font l'objet d'une reddition de compte distincte. Les données antérieures sur les cartes d'appel ont été rétroactivement corrigées pour faciliter la comparaison avec les présentes données.

**Tableau 3 Nombre de cartes d'appel sur le territoire au cours des dernières années**

|                            | 2020-2021     |          | 2021-2022     |          | 2022-2023     |          | 2023-2024     |          | 2024-2025     |          |
|----------------------------|---------------|----------|---------------|----------|---------------|----------|---------------|----------|---------------|----------|
| Priorité 0                 | 0             |          | 177           |          | 691           |          | 765           |          | 746           |          |
| Priorité 1                 | 4 861         |          | 4 595         |          | 4 059         |          | 4 428         |          | 4 532         |          |
| Priorité 2                 | 7 656         |          | 7 923         |          | 8 287         |          | 9 190         |          | 9 688         |          |
| Priorité 3                 | 1 681         |          | 1 705         |          | 1 972         |          | 2 290         |          | 2 763         |          |
| <b>Total :</b>             | <b>14 198</b> |          | <b>14 400</b> |          | <b>15 009</b> |          | <b>16 673</b> |          | <b>17 729</b> |          |
| <b>Alarmes<sup>1</sup></b> | <b>Nb</b>     | <b>%</b> | <b>Nb</b>     | <b>%</b> | <b>Nb</b>     | <b>%</b> | <b>Nb</b>     | <b>%</b> | <b>Nb</b>     | <b>%</b> |
|                            | 693           | 5%       | 706           | 5%       | 605           | 4%       | 645           | 4%       | 744           | 4%       |

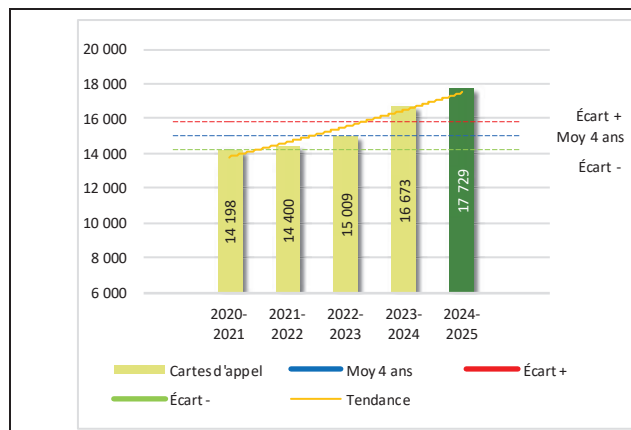
<sup>1</sup> Les « Alarmes » du Tableau 2 font référence à des constats municipaux émis en vertu de la réglementation existante à la suite de déplacements non fondés; tandis que les « Alarmes » du Tableau 3 sont des alarmes relayées par un central au CGA donnant lieu à un déplacement, mais pas nécessairement à un constat.

Le tableau 3 des cartes d'appel trace le portrait des données de l'année courante par catégories. Par rapport à l'année précédente, le nombre total de cartes d'appel a augmenté de 1 056.

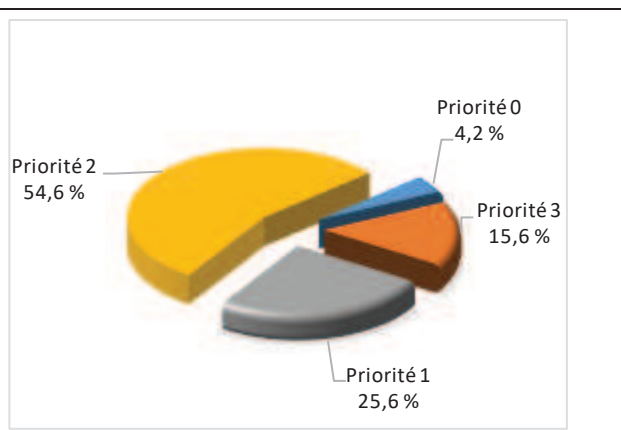
De plus, il est important de souligner le nombre d'appels et de dossiers traités par le *Centre de réponse aux citoyens* (CRC). Le CRC vise à offrir une alternative pour le citoyen qui communique avec la Sûreté via un centre de gestion des appels (CGA) et ce, pour les appels ou dossiers ne requérant pas le déplacement d'un policier. Pour l'année 2024-2025, les policiers assignés au CRC ont répondu à 134 appels et ont ouvert 116 dossiers pour la MRC de Beauharnois-Salaberry.

## Évolution du nombre de cartes d'appel au cours des dernières années et portrait par types de priorité de cartes d'appel pour l'année courante

**Graphique 8 : Nombre de cartes d'appel**



**Graphique 9 : Types de priorité de cartes d'appel**



Le graphique 8 illustre la fluctuation du nombre total de cartes d'appel au cours des cinq dernières années. Nous constatons que le nombre de cartes d'appel enregistré pour cette année se situe en au-dessus de la moyenne. Les résultats de l'année courante se situent au-dessus de l'écart supérieur.

Le graphique 9 indique que les cartes d'appel de priorité 2 sont les plus nombreuses à être enregistrées pour cette année.

# RAPPORT ANNUEL D'ACTIVITÉS

## La criminalité

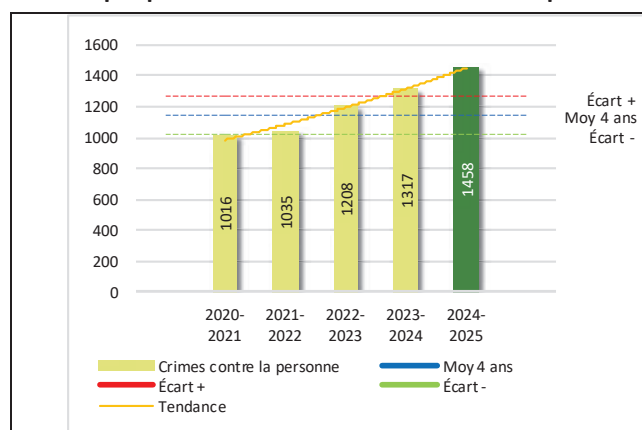
**Tableau 4** Nombre de crimes contre la personne sur le territoire au cours des dernières années

|   | 2020-2021    | 2021-2022    | 2022-2023    | 2023-2024    | 2024-2025    |
|---|--------------|--------------|--------------|--------------|--------------|
| <b>1000- Crimes contre la personne <sup>1</sup></b> |              |              |              |              |              |
| Infractions entraînant la mort                      | 1            | 0            | 0            | 0            | 0            |
| Agressions sexuelles                                | 96           | 121          | 127          | 141          | 168          |
| Voies de fait                                       | 610          | 629          | 696          | 783          | 884          |
| Vols qualifiés                                      | 13           | 10           | 15           | 18           | 19           |
| Autres crimes contre la personne <sup>2</sup>       | 296          | 275          | 370          | 375          | 387          |
| <b>Crimes contre la personne :</b>                  | <b>1 016</b> | <b>1 035</b> | <b>1 208</b> | <b>1 317</b> | <b>1 458</b> |

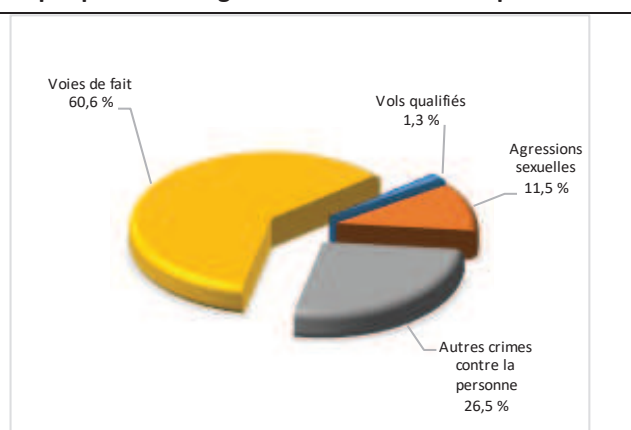
- 1 La section « Crimes contre la personne » présente le nombre de victimes d'actes criminels. Les sections suivantes présentent le nombre de dossiers opérationnels.
- 2 À titre informatif, les « Autres crimes contre la personne » incluent les cas d'enlèvement, de séquestration, d'extorsion, de profération de menaces, d'intimidation, etc.

### Évolution du nombre de crimes contre la personne au cours des dernières années et portrait par catégories de crime contre la personne pour l'année courante

**Graphique 10 : Nombre de crimes contre la personne**



**Graphique 11 : Catégories de crime contre la personne**



Le graphique 10 présente le nombre de crimes contre la personne au cours des cinq dernières années. Nous constatons que la donnée de cette année se situe au-dessus de la moyenne.

Les résultats de l'année courante se situent au-dessus de l'écart supérieur. Les résultats accusent un recul statistiquement significatif par rapport au bilan des quatre dernières années de la MRC.

Le graphique 11 spécifie le nombre d'événements pour chacune des catégories des crimes contre la personne. Nous remarquons alors que les voies de fait sont le type de crimes le plus fréquent pour cette année.

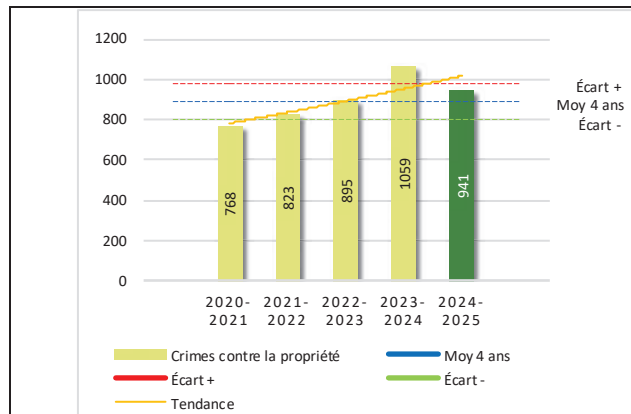
**Tableau 5** Nombre de crimes contre la propriété sur le territoire au cours des dernières années

|   | 2020-2021  | 2021-2022  | 2022-2023  | 2023-2024    | 2024-2025  |
|---|------------|------------|------------|--------------|------------|
| <b>2000- Crimes contre la propriété</b> |            |            |            |              |            |
| Incendies criminels                     | 23         | 29         | 32         | 32           | 27         |
| Introductions par effraction            | 100        | 125        | 123        | 151          | 140        |
| Vols simples                            | 213        | 236        | 273        | 319          | 303        |
| Vols de véhicule                        | 47         | 48         | 64         | 89           | 70         |
| Recels                                  | 6          | 7          | 14         | 17           | 13         |
| Fraudes                                 | 244        | 230        | 223        | 279          | 236        |
| Méfais                                  | 135        | 148        | 166        | 172          | 152        |
| <b>Crimes contre la propriété :</b>     | <b>768</b> | <b>823</b> | <b>895</b> | <b>1 059</b> | <b>941</b> |

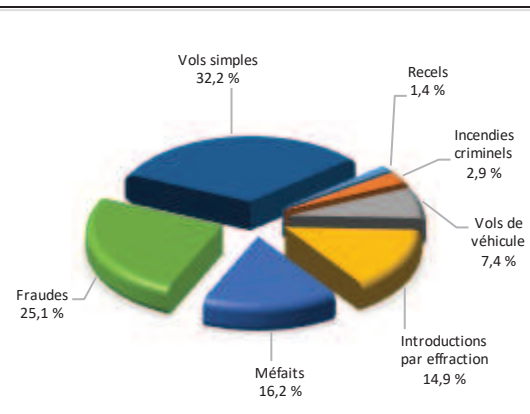
# RAPPORT ANNUEL D'ACTIVITÉS

## Évolution du nombre de crimes contre la propriété au cours des dernières années et portrait par catégories de crime contre la propriété pour l'année courante

Graphique 12 : Nombre de crimes contre la propriété



Graphique 13 : Catégories de crime contre la propriété



Le graphique 12 présente les crimes contre la propriété des cinq dernières années.

Les résultats de l'année courante se situent dans la zone d'écart moyen. Les résultats demeurent statistiquement dans la moyenne par rapport au bilan des quatre dernières années de la MRC.

Le graphique 13 indique le nombre d'événements pour chacune des catégories de crimes contre la propriété. Nous remarquons alors que les vols simples sont le type de crimes le plus fréquent au cours de l'année.

Tableau 6 Autres criminalités et interventions sur le territoire au cours des dernières années

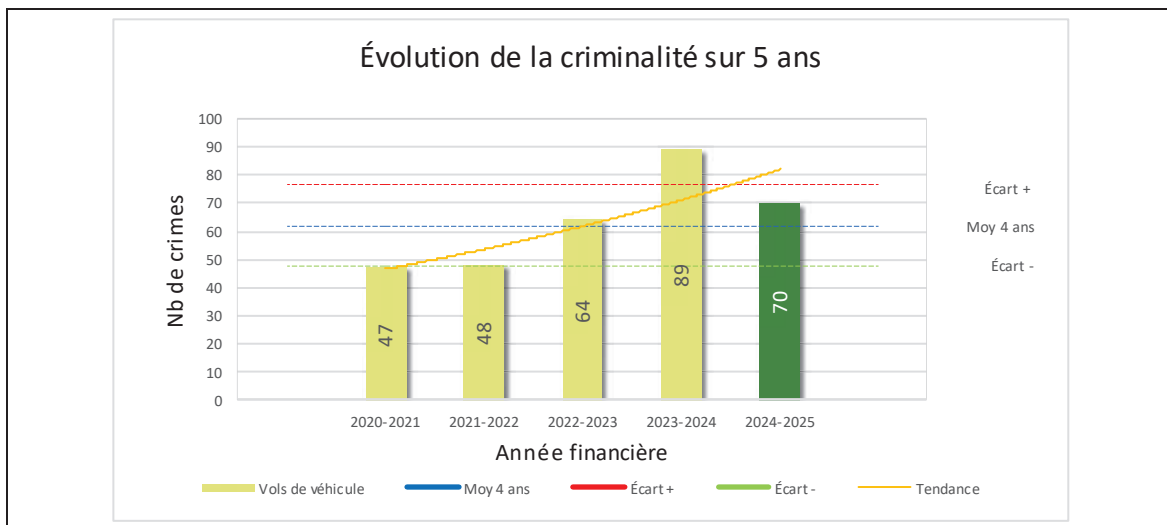
|  | 2020-2021    | 2021-2022    | 2022-2023    | 2023-2024    | 2024-2025    |
|--|--------------|--------------|--------------|--------------|--------------|
| <b>Autres criminalités</b>                             |              |              |              |              |              |
| 3000- Autres infractions au Code criminel <sup>1</sup> | 273          | 236          | 301          | 308          | 278          |
| 4000 5000 - Loi régl. drogues et stupéfiants           | 108          | 88           | 127          | 111          | 92           |
| 6000- Infractions aux autres lois fédérales            | 6            | 3            | 3            | 2            | 8            |
| 7000- Infractions aux lois provinciales                | 86           | 115          | 149          | 157          | 135          |
| <b>Autres criminalités :</b>                           | <b>473</b>   | <b>442</b>   | <b>580</b>   | <b>578</b>   | <b>513</b>   |
| <b>Activités policières</b>                            |              |              |              |              |              |
| A- Assistances   | 442          | 325          | 436          | 476          | 546          |
| B- Permis  | 15           | 16           | 11           | 15           | 40           |
| E- Enquêtes  | 958          | 1 306        | 1 459        | 1 859        | 2 046        |
| F- Événements relatifs à la RACJ <sup>2</sup>          | 1            | 27           | 167          | 114          | 164          |
| P- Objets perdus ou trouvés                            | 3            | 14           | 28           | 26           | 25           |
| R- Interventions policières <sup>3</sup>               | 797          | 836          | 1 148        | 1 070        | 1 432        |
| V- Véhicules retrouvés ou remisés                      | 5            | 29           | 117          | 96           | 104          |
| X- Interpellation, observation et autre                | 154          | 126          | 174          | 129          | 115          |
| <b>Activités :</b>                                     | <b>2 375</b> | <b>2 679</b> | <b>3 540</b> | <b>3 785</b> | <b>4 472</b> |
| <b>Total criminalité et activités :</b>                | <b>4 632</b> | <b>4 979</b> | <b>6 223</b> | <b>6 739</b> | <b>7 384</b> |

1 La catégorie « Autres infractions au Code criminel » comprend différentes infractions telles : utilisation de monnaie contrefaite, avoir troublé la paix, évasion d'une garde légale, action indécente, production et distribution de pornographie juvénile, voyeurisme, leurre au moyen d'un ordinateur, appel téléphonique indécent, menace, incitation publique à la haine, etc.

2 La Régie des alcools, des courses et des jeux.

3 La catégorie « Interventions policières » comprend notamment les cas suivants : plainte de bruit, chicane de famille, service d'ordre, escorte de véhicule, affaire civile, transfert de détenu et de personne en crise, assistance au public, prise d'empreintes digitales, personne en détresse, etc.

GRAPHIQUE 14 : VOLS DE VÉHICULE AU COURS DES DERNIÈRES ANNÉES



Le graphique 14 démontre que le nombre vols de véhicule de cette année est supérieur au nombre moyen de vols depuis les quatre dernières années. Ce type de crime demeure statistiquement dans la moyenne par rapport au bilan des quatre dernières années de la MRC.

## INTERVENTIONS EN MILIEU SCOLAIRE<sup>5</sup>

Cette section présente les différentes interventions réalisées en milieu scolaire. Elles sont donc distinctes des informations insérées dans la section « Prévention » au début du rapport annuel.

Le nombre d'élèves rencontrés dans le tableau suivant est en lien avec les dossiers d'enquête ou de tous types de rencontres.

| INTERVENTIONS EN MILIEU SCOLAIRE                           | Année courante |
|--|----------------|
| Nombre d'enquêtes relatives au PIMS                        | ND             |
| Nombre d'élèves rencontrés                                 | ND             |
| Nombre d'établissements scolaires où une enquête a eu lieu | ND             |
|  |                |
| Nombre d'établissements scolaires sur le territoire        | 26             |

## INTERVENTIONS PAR DES UNITÉS DE SOUTIEN ET MESURES D'URGENCE

Cette section présente les interventions réalisées sur le territoire de la MRC par des unités de soutien régionales ou de mesures d'urgence au cours de l'année. Voici les détails de ces interventions.

| MISSION / TYPE DE SUPPORT | NOMBRE DE MISSION/SUPPORT | NOMBRE DE POLICIERS | DURÉE TOTALE - HEURES |
|---------------------------|---------------------------|---------------------|-----------------------|
| Maître-chien              | 36                        | 37                  | 141                   |
| Module d'intervention     | 9                         | 32                  | 262                   |
| Sauveteur                 | 1                         | 1                   | 3,5                   |
| Cavalerie                 | 4                         | 6                   | 85,75                 |
| Plongée sous-marine       | 2                         | 8                   | 88                    |
| <b>TOTAL</b>              | <b>52</b>                 | <b>84</b>           | <b>580,25</b>         |

- En collaboration avec le Bureau de coordination et du soutien opérationnel (BCSO) du district Sud, les patrouilleurs de soutien MRC ont participé à des activités en sécurité routière. Lors de ces activités, ils ont émis plus de 170 constats et d'avertissements. À noter que le nombre de constats et d'avertissements est inclus dans le nombre total présenté au tableau 1.
- L'équipe d'intervention sur le crime organisé a effectué, en compagnie de nos patrouilleurs, 31 visites d'établissement licenciés sur le territoire de la MRC.

<sup>5</sup> La comparaison des statistiques de poste pour la période s'échelonnant d'avril 2022 à septembre 2024 doit être faite avec prudence. Compte tenu d'une méthode alternative de collecte de données lors de la tenue de moyens de sensibilisation des membres de l'APPO, lesquels ont pris fin à la suite de la conclusion d'une entente.

## ACTIVITÉS DIGNES D'INTÉRÊT ET ÉVÉNEMENTS MAJEURS

Voici les activités dignes d'intérêt et les événements majeurs ayant eu lieu au cours de l'année et qui n'ont pas été mentionnés dans les sections précédentes.

- **16 avril 2024** : Deux employés de la Sûreté du Québec ont participé à une simulation organisée par la Ville de Salaberry-de-Valleyfield et animée par l'entreprise spécialisée en mesures d'urgence StraTJ. Le tout consistait en un exercice de table au cours duquel les participants étaient confrontés à un accident ferroviaire impliquant un déversement d'hydrocarbures dans la Baie Saint-François. L'objectif était de parfaire les compétences de tous les intervenants et améliorer la synergie entre les services en matière de sécurité civile. Un bilan positif en est ressorti.
- **16 mai 2024** : Des employés de la Sûreté du Québec ont participé à la *Course au flambeau des agents de la paix* afin d'amasser des fonds au profit d'Olympiques spéciaux Québec qui a comme mission d'aider les athlètes présentant une déficience intellectuelle grâce au sport, à la santé et à l'inclusion sociale. Une course de 5 km a eu lieu à Salaberry-de-Valleyfield dans le cadre de cet événement.
- **2 juin 2024** : L'événement MOPAR s'est tenu au parc Delpha-Sauvé à Salaberry-de-Valleyfield et un kiosque de la Sûreté du Québec a été érigé. Lors de cet événement, les véhicules suivant de la Sûreté du Québec étaient présents : Plymouth 1948, Dodge Charger ainsi qu'une moto BMW. Plus de 200 véhicules étaient inscrits et environ 375 personnes se sont présentées au kiosque pour discuter avec les policiers présents sur différents sujets en lien avec le métier policier ainsi qu'au mécanicien de la Sûreté du Québec qui a restauré ledit Plymouth 1948. Ce dernier pouvait répondre à toutes les questions sur la mécanique du véhicule aux passionnés.
- **15 juin 2024** : Dans le cadre de la Journée mondiale de lutte contre la maltraitance des personnes âgées, des policiers accompagnés par des cadets ont marché avec les citoyens au Parc Salaberry à Salaberry-de-Valleyfield.
- **21 septembre 2024**: Participation à l'activité *24 heures de course* organisée par un membre du poste de la MRC de Beauharnois-Salaberry afin d'amasser des fonds pour la Fondation de l'Hôpital du Suroît. Au total, 188 km ont été parcourus sur tout le territoire du Centre de services MRC - Salaberry-de-Valleyfield et 46 137 \$ dollars ont été remis à l'organisme.
- **4 octobre 2024** : À la suite de l'événement d'agression armée survenu tôt le matin du 4 octobre 2024 au Cégep de Valleyfield, la direction du cégep a décidé de mettre en place une cellule de crise impliquant la Sûreté du Québec, l'équipe ABC du Centre intégré de santé et de services sociaux de la Montérégie-Ouest, l'organisme Pacte de rue ainsi qu'une ressource psychosociale de l'établissement. Une rencontre a été réalisée le 8 octobre afin d'échanger avec le personnel de la bibliothèque, le personnel enseignant du cégep ainsi que les étudiants dans le but de les rassurer et de répondre à leurs questionnements ainsi qu'à leurs inquiétudes. Chaque intervenant a pu apporter son expertise et ses connaissances face à deux sujets communs que sont l'itinérance et la santé mentale. Certains éléments sont ressortis lors de ces échanges et la direction du cégep a pris bonne note de ces commentaires.
- **16 et 17 novembre 2024** : Réalisation d'une opération dans le cadre de la saison de la chasse sur le territoire du Parc régional de Beauharnois-Salaberry. En collaboration avec Hydro-Québec et la Gendarmerie Royale du Canada, l'opération de sensibilisation avait pour but de faire respecter la réglementation en place, notamment celle interdisant de pratiquer la chasse sur les terres appartenant à Hydro-Québec, qui longent le canal de Beauharnois, côté sud et nord du parc. Cette opération a permis de recenser quatre dépôts sauvages (déchets), dix caches de chasseurs ainsi que cinq abris pour des squatteurs. De plus, une vingtaine de citoyens furent rencontrés durant la patrouille en quad, sept véhicules hors route ont été interceptés, quatre chasseurs ont été interpellés et cinq constats d'infraction en lien avec la réglementation municipale concernant la chasse et la *Loi sur les véhicules hors route* ont été émis.
- **14 décembre 2024** : Participation à la distribution des « Paniers de Noël de Suzie » afin d'aider des familles dans le besoin.
- **En février 2025**, un maître-chien de patrouille s'est joint à l'équipe de policiers du poste de la MRC de Beauharnois-Salaberry. En plus des tâches habituelles de patrouilleur, il est appelé à se déplacer dans les postes environnant afin de soutenir les équipes lors d'événements particuliers.
- **De mai à septembre 2024** : Réalisation de 35 patrouilles nautique sur le territoire de la MRC lors desquelles 195 embarcations ont été interceptées, dont 57 expulsées, 10 constats ont été signifiés et 42 avertissements ont été remis.
- **De juin à septembre 2024** : Réalisation de 17 patrouilles aux abords des plans d'eau sur le territoire de la MRC qui ont permis aux patrouilleurs de contrôler près de 350 embarcations.
- **De septembre 2024 à février 2025** : Réalisation de 15 patrouilles en quad sur le territoire de la MRC lors desquelles près de 155 quads et autres véhicules hors route ont été interceptés, 17 constats ont été signifiés et 15 avertissements ont été remis.

La Sûreté effectue une révision de courtoisie pour ce rapport.