



# RAPPORT ANNUEL D'ACTIVITÉS

POSTE DE LA MRC DE BÉCANCOUR  
DE LA SÛRETÉ DU QUÉBEC

DU 1<sup>ER</sup> AVRIL 2024  
AU 31 MARS 2025



LISTE DES ABRÉVIATIONS, DES SIGLES ET DES ACRONYMES

APPQ	Association des policières et policiers du Québec
ASRP	Approche stratégique en résolution de problèmes
AVVR	Avis de vérification d'un véhicule routier
Bimestre	Période de deux mois consécutifs
BCSO	Bureau de coordination et de soutien opérationnel
CGA	Centre de gestion des appels
CRC	Centre de réponse aux citoyens
CSMRC	Centre de services MRC
CSP	Comité de sécurité publique
DG	Directeur général
DGA	Directeur général adjoint
ÉMIPIC	Équipe mixte d'intervention - Policiers et intervenants communautaires
MRC	Municipalité régionale de comté
NSPP	Normes et standards en police de proximité
OPS	Opération spéciale
PARL	Plan d'activité régional et local
PIMS	Programme d'intervention en milieu scolaire
PLI-Municipal	Plan de lutte contre l'intimidation des élus et des gestionnaires municipaux
RACJ	Régie des alcools, des courses et des jeux
SIGMA	Système informatisé de la gestion des mobiles et des appels
SRAO	Système de répartition des appels par ordinateur
TAQ	Tableau d'activités quotidiennes
TBG	Tableau de bord de gestion

# RAPPORT ANNUEL D'ACTIVITÉS

## MOT DU RESPONSABLE DE POSTE

---



Mon équipe se joint à moi pour vous présenter le rapport annuel d'activités pour le poste de la MRC de Bécancour. Chaque année, la demande en service policier se transforme et la Sûreté du Québec s'adapte aux nouveaux défis en matière de sécurité publique afin d'assurer un milieu de vie sécuritaire pour tous.

Cette année, les policiers du poste de la MRC de Bécancour ont effectué 3 789 interventions comparativement à la moyenne quatre ans (2 998); il s'agit d'une hausse de 26 %. Aussi, il est important de souligner que le nombre de cartes d'appel a considérablement augmenté (3 419) en 2024-2025 par rapport à la moyenne quatre ans de 3 131 cartes; on parle ici d'une augmentation de 9 %.

Ce rapport se veut un outil de suivi de la performance de la Sûreté du Québec – MRC de Bécancour. Les sections suivantes présentent les activités réalisées en lien avec les priorités locales, les activités de prévention et de police de proximité, ainsi que diverses statistiques sur la sécurité routière et la criminalité.

Bonne lecture!



Sergent Christian Laquerre, responsable de poste  
Poste de la MRC de Bécancour

PRIORITÉS LOCALES<sup>2</sup>

Voici les priorités locales identifiées par le CSP pour l’année 2024-2025 et le bilan des activités réalisées.

Priorité 1: Sécuriser les espaces publics

DESCRIPTION DES ACTIVITÉS	COMMENTAIRES	Nb ACTIVITÉS
Visites des lieux publics en soirée	Réduire de 20% le nombre de méfaits sur le territoire de la MRC de Bécancour par rapport aux résultats de l'année 2023-2024 (27). Cible 2024-2025 (27-20%) : 22 <b>Résultat 2024-2025 : 38</b>	35 visites

Priorité 2: Intervenir sur les 4 facteurs aggravants afin de faire diminuer les collisions avec blessés et/ou mortelles

DESCRIPTION DES ACTIVITÉS	COMMENTAIRES	Nb ACTIVITÉS
Opérations cinémomètre	Augmenter de 5 % le nombre d'interventions pour excès de vitesse par rapport aux résultats de l'année dernière (960). Cible 2024-2025 (960 + 5 %) : 1 008 <b>Résultat 2024-2025 : 1 245</b>	1 631 opérations
Opérations alcool/drogue	Augmenter de 30 % le nombre d'interventions en capacités affaiblies par rapport aux résultats de l'année dernière (23) Cible 2024-2025 (23 + 30 %) : 30 <b>Résultat 2024-2025 : 28</b>	39 opérations
Opérations cellulaire au volant et ceinture de sécurité	Maintenir le nombre d'interventions sur l'utilisation du cellulaire au volant et le non-port de la ceinture de sécurité de l'année 2023-2024 (92). <b>Cible 2024-2025 : 92</b> <b>Résultat 2024-2025 : 97</b>	103 opérations

Priorité 3: Lutter contre l’intimidation et la fraude envers les aînés

DESCRIPTION DES ACTIVITÉS	COMMENTAIRES	Nb ACTIVITÉS
Réaliser des activités de prévention en criminalité pour lutter contre l’intimidation et la fraude envers les aînés	Maintenir le nombre d'activités de prévention de l’année 2023-2024 (14) <b>Cible 2024-2025 : 14</b> <b>Résultat 2024-2025 : 12</b>	12 activités de prévention

<sup>2</sup> La comparaison des statistiques de poste pour la période s’échelonnant d’avril 2022 à septembre 2024 doit être faite avec prudence. Compte tenu d’une méthode alternative de collecte de données lors de la tenue de moyens de sensibilisation des membres de l’APPQ, lesquels ont pris fin à la suite de la conclusion d’une entente.

DEMANDES PONCTUELLES DES ÉLUS ET DES CITOYENS

Voici les demandes ponctuelles des élus et des citoyens qui ont été adressées à la Sûreté du Québec au cours de la dernière année.

DESCRIPTION DES DEMANDES (ACTION* V, T, C)		COMMENTAIRES	Nb REQUÊTES
13 mai 2024 : Requête en matière de sécurité routière.  Problématique de non-respect de la limite de vitesse et des arrêts obligatoires par des conducteurs de véhicules lourds sur les routes 226 et 263 dans la municipalité de Sainte-Marie-de-Blandford.	C	8 opérations de vérifications des camions lourds ont été effectuées et 20 constats furent émis.	1
10 juillet 2024 : Requête en matière de sécurité routière.  Plusieurs automobilistes empruntent le Chemin Leblanc afin d’éviter l’achalandage routier sur l’autoroute 30. À la suite d’une étude de la circulation, des excès de vitesse furent rapportés.	C	23 opérations ont été réalisées lors desquelles 15 constats furent remis aux contrevenants.	1

**\*LÉGENDE**

**(V) En validation** : Requêtes reçues et en période d’évaluation afin de confirmer si elles sont fondées ou non et si elles nécessitent des interventions spécifiques.

**(T) En traitement** : Requêtes validées et fondées pour lesquelles des activités sont effectuées afin de régler la problématique visée (ex. : patrouilles, surveillances, radar, etc.).

**(C) Clos** : Requêtes qui sont résolues à la suite des activités effectuées ou qui sont non fondées.

PRÉVENTION<sup>3</sup>

Toujours en réponse aux besoins et aux réalités locales, les postes de la Sûreté du Québec tiennent des activités de prévention dans l’ensemble des municipalités qu’ils desservent, c’est-à-dire des mesures proactives et non pénales, qui ont pour but spécifique de réduire la criminalité en agissant sur les facteurs qui la déterminent, sur les circonstances et l’environnement dans lesquels sont commis les délits.

La grande majorité des activités de prévention se tiennent au quotidien, dans le cadre des interventions de l’ensemble des patrouilleurs.

Activités de prévention réalisées au cours de l’année

DESCRIPTION DES ACTIVITÉS	COMMENTAIRES	Nb ACTIVITÉS
Activités de prévention en criminalité	<u>Café avec un policier</u> <ul style="list-style-type: none"><li>14 juin et 31 juillet 2024 : Aux Caisses Desjardins dans le secteur Gentilly de la ville de Bécancour et dans la municipalité de Deschaillons-sur-Saint-Laurent afin d’échanger sur la thématique de la fraude avec la clientèle, notamment les personnes âgées;</li><li>3 juillet 2024 : Carrefour familial de la municipalité de Manseau.</li></ul>	23

<sup>3</sup> La comparaison des statistiques de poste pour la période s’échelonnant d’avril 2022 à septembre 2024 doit être faite avec prudence. Compte tenu d’une méthode alternative de collecte de données lors de la tenue de moyens de sensibilisation des membres de l’APPQ, lesquels ont pris fin à la suite de la conclusion d’une entente.



# RAPPORT ANNUEL D'ACTIVITÉS

	<p><b>Conférence « Aîné-Avisé »</b> (Programme de sensibilisation à la fraude, la maltraitance et l'intimidation envers les personnes âgées).</p> <ul style="list-style-type: none"><li>- <b>25 avril 2024</b> : Club de l'Âge d'Or de la municipalité de Fortierville;</li><li>- <b>10 février 2025</b> : Étudiants aînés dans la municipalité de Manseau.</li></ul> <p><b>Conférence « Prévenir la fraude, ça débute avec vous! »</b></p> <ul style="list-style-type: none"><li>- <b>13 mars 2025</b> : Aînées du programme « Bien Vivre » du Centre de services scolaire de la Riveraine dans la municipalité de Deschaillons-sur-Saint-Laurent.</li></ul> <p><b>Conférence « Mission : Sécuri-T »</b> (Présentation sur l'utilisation des médias sociaux et internet adressée aux jeunes du primaire)</p> <ul style="list-style-type: none"><li>- <b>21 octobre 2024</b> : École Terre-des-Jeunes dans la ville de Bécancour;</li><li>- <b>6 novembre 2024</b> : École La Source dans la municipalité de Sainte-Cécile-de-Lévrard;</li><li>- <b>6 novembre 2024</b> : École Marie-Sophie dans la municipalité de Sainte-Sophie-de-Lévrard;</li><li>- <b>12 novembre 2024</b> : École Les Perséides dans le secteur Sainte-Angèle-de-Laval de la ville de Bécancour;</li><li>- <b>20 novembre 2024</b> : École Beauséjour dans le secteur Saint-Grégoire de la ville de Bécancour;</li><li>- <b>8 janvier 2025</b> : École Harfang-des-Neiges dans le secteur Gentilly de la ville de Bécancour;</li><li>- <b>14 janvier 2025</b> : École Despins dans le secteur Sainte-Gertrude de la ville de Bécancour;</li><li>- <b>15 janvier 2025</b> : École Le Rucher dans la municipalité de Saint-Sylvère;</li><li>- <b>21 janvier 2025</b> : École L'Oasis dans la municipalité de Sainte-Françoise;</li><li>- <b>21 janvier 2025</b> : École Le Phare dans la municipalité de Deschaillons-sur-Saint-Laurent;</li><li>- <b>22 janvier 2025</b> : École Explorami dans le secteur Sainte-Angèle de la ville de Bécancour.</li></ul> <p><b>Conférence « Cybersécurité et prévention médias sociaux »</b></p> <ul style="list-style-type: none"><li>- <b>10 juin 2024</b> : École Despins dans le secteur de Sainte-Gertrude de la ville de Bécancour;</li><li>- <b>17 juin 2024</b> : École Le Rucher dans la municipalité de Saint-Sylvère;</li><li>- <b>15 janvier 2025</b> : École Terre-des-Jeunes dans la ville de Bécancour;</li><li>- <b>26 février 2025</b> : École Le Phare dans la municipalité de Deschaillons-sur-Saint-Laurent.</li></ul> <p><b>Programme « ACCES CANNABIS »</b> <b>31 mai 2024</b> : Des policiers ont rencontré 73 propriétaires de terres agricoles, de terrains forestiers et des résidents ruraux dans les municipalités de Lemieux, Manseau et Saint-Marie-de-Blandford afin de les sensibiliser sur de possibles présences de serres ou de cultures de cannabis sur leur terrain. Les personnes ont reçu une carte avec les coordonnées de la Centrale d'information criminelle (CIC).</p>	
Activités de prévention en sécurité routière et récréotouristique	<p><b>Opération « Zone scolaire »</b></p> <ul style="list-style-type: none"><li>- <b>23 mai 2024</b> : activité de prévention réalisée en collaboration avec Contrôle routier Québec, portant sur les angles morts des camions lourds. Cette activité a eu lieu à l'École Terre-des-Jeunes dans la ville de Bécancour;</li><li>- <b>7 août 2024</b> : la MRC de Bécancour, le Centre de services scolaire de la Riveraine, la Société de l'assurance automobile du Québec, les transporteurs scolaires et la Sûreté du Québec ont lancé la campagne de sécurité routière « Attention, nous sommes de retour. Ralentissez! » afin d'assurer la sécurité des écoliers dans les zones scolaires;</li><li>- <b>20 novembre 2024</b> : activité de sensibilisation en collaboration avec les pompiers et la Ville de Bécancour sur les zones scolaires (rappel vitesse 30 km/h, arrêt obligatoire aux clignotants des autobus).</li></ul> <p><b>Bal des finissants</b> <b>31 mai 2024</b> : activité de prévention en lien avec la conduite avec les capacités affaiblies organisée pour les finissants de l'École secondaire Les Seigneuries dans la municipalité de Saint-Pierre-les-Becquets.</p> <p><b>Garage 529</b> (Conseils de prévention aux cyclistes, burinage de leurs vélos et inscription de leurs vélos sur la plateforme de « Garage 529 » afin de faciliter la restitution en cas de vol) <b>22-27 juillet 2024</b> : activité au Parc régional de la rivière Gentilly et au Camping Cap-à-la-Roche dans la municipalité de Deschaillons-sur-Saint-Laurent.</p>	13

# RAPPORT ANNUEL D'ACTIVITÉS

	<p><b><u>Conférence Génivélo</u></b> (<i>Règles de sécurité pour la circulation à vélo destinées aux enfants d'âge primaire</i>)</p> <p><b>26 juillet et 7 août 2024</b> : Camps de jour des municipalités de Sainte-Gertrude, de Saint-Pierre-les-Becquets et de Sainte-Sophie-de-Lévrard.</p> <p><b><u>Opération nationale concertée en sécurité nautique</u></b></p> <p><b>20-21 juillet 2024</b>: 3 activités de prévention ont eu lieu dans les municipalités de Sainte-Marie-de-Blandford, Deschaillons-sur-Saint-Laurent et Saint-Pierre-les-Becquets (marinas, campings avec plan d'eau, descentes de bateaux) où ont été remis des dépliants d'information sur les règles de sécurité à bord d'embarcations nautiques.</p> <p><b><u>Véhicules côte-à-côte</u></b></p> <p><b>8 septembre 2024</b> : activité de sensibilisation sur l'utilisation de véhicules récréotouristiques de type « côte-à-côte » sur les fermes lors de la journée « portes ouvertes » agricole à la Ferme Parisbel dans la municipalité de Parisville.</p>	
Opération nationale concertée en matière de violence entre partenaires intimes	<p><b>27 novembre 2024</b> : Barrage routier réalisé dans la ville de Bécancour en collaboration avec le Corps de police des Abénakis, avec des aspirants policiers de l'École nationale de police du Québec (ENPQ) et avec des intervenantes de La Maison La Nacelle (Maison qui offre de l'aide et de l'hébergement pour femmes et enfants victimes de violence conjugale). Près de 350 personnes ont été sensibilisées via la remise de dépliants d'information sur la violence entre partenaires intimes.</p>	1
Publications portant sur la prévention et la répression	<p>La Sûreté du Québec a invité les municipalités de la MRC de Bécancour, par le biais de leur bulletin municipal et de leur site Web, à publier les articles suivants portant sur divers sujets :</p> <p><b><u>Fraude (9)</u></b></p> <p><b>9 avril 2024</b> : Mise en garde aux commerçants et à la population concernant la circulation de billets de banque canadiens contrefaits.</p> <p><b>2 mai 2024</b> : Publication du Centre antifraude du Canada qui sensibilise la population à la hausse des signalements d'escroqueries relatives à la vente de services et d'équipement à domicile.</p> <p><b>7 mai 2024</b> : « Comment éviter de se faire avoir par un commerçant itinérant » : Conseils et lien vers une capsule de prévention.</p> <p><b>3 octobre 2024</b> : Communiqué en lien avec des perquisitions en matière de fraude de type « faux représentant » dans plusieurs secteurs du Québec.</p> <p><b>17 octobre 2024</b> : Arrestation pour fraude de type « Grands-parents » dans une MRC de la région.</p> <p><b>23 octobre 2024</b> : Stratagème de fraudes-Alerte par courriel dans une MRC de la région.</p> <p><b>27 novembre 2024</b> : Avertissement de fraudeurs actifs dans le secteur de la MRC de Bécancour.</p> <p><b>29 janvier 2025</b> : Communiqué concernant l'arrestation de 16 personnes impliquées dans la fraude de type « Faux représentants ».</p> <p><b>4 février 2025</b> : Mise en garde aux commerçants « Faux 50 \$ en circulation ».</p> <p><b><u>Conseils avant de partir en excursion (1)</u></b></p> <p><b>14 mai 2024</b> : « Orientez votre excursion ». Rappel de certains conseils de sécurité à appliquer avant de partir en excursion.</p> <p><b><u>Conduite hivernale (1)</u></b></p> <p><b>28 janvier 2025</b> : Conseil de prévention aux automobilistes sur la conduite hivernale.</p>	11

POLICE DE PROXIMITÉ<sup>4</sup>

La Sûreté du Québec s’est formellement engagée dans une approche professionnelle de type communautaire. Cette philosophie de travail comprend les cinq grands principes suivants :

- La présence familière;
- La qualité du service aux citoyens;
- Le partenariat avec la population;
- La consultation de la clientèle;
- La résolution de problèmes.

Présence familière et Approche RELAIS

L'approche RELAIS favorise une interaction plus directe entre les policiers et les acteurs clés de la communauté. Cette multiplication de contacts et d'échanges concernant des enjeux de sécurité publique permet d'offrir un service de qualité bonifié se voulant proactif dans la démarche de résolution de problèmes, mais également adapté aux différentes réalités du territoire.

L'approche veut établir des liens privilégiés avec des acteurs clés provenant de 6 grandes sphères d'activités. Il s’agit d’une vision intégrée, de concertation et de résolution de problème en sécurité publique. Voici les principales activités réalisées.

Description des activités	Commentaires	Nb activités
Approche RELAIS Rencontres et échanges avec les acteurs clés	1. Directeurs généraux des municipalités, élus et préfet de la MRC	51
	2. Services municipaux	1
	3. Milieu scolaire	9
	4. Milieu de la santé	1
	5. Milieu communautaire et des affaires : <ul style="list-style-type: none"><li>▪ Comité d’orientation régional pour la lutte à la maltraitance chez les aînés (2);</li><li>▪ Table des Aînés de la MRC de Bécancour (2).</li></ul>	11
	6. Sécurité publique : <ul style="list-style-type: none"><li>▪ Sous-comité Autoroute 30 « État de la chaussée et sécurité » (5);</li><li>▪ Comité « Entraînement de Sûreté » de la Société du Parc industriel et Portuaire de Bécancour (1).</li></ul>	7
Comité de sécurité publique (CSP)	<b>3 avril 2024</b> : Rencontre virtuelle pour présenter la nouvelle Approche RELAIS de la Sûreté du Québec aux membres du CSP de la MRC de Bécancour. <b>5 juin 2024</b> : Les membres du CSP ont été invités à visiter le poste de la MRC de Bécancour et ont pu rencontrer des spécialistes de la Sûreté du Québec.	2

Résolution de problèmes

L’approche stratégique en résolution de problèmes (ASRP) permet d’associer des incidents autrement traités un par un, d’en dégager une compréhension globale et de rechercher des solutions durables, le tout en ayant recours aux partenaires et aux ressources des milieux affectés par des problématiques communes.

Voici les incidents traités par l’approche stratégique en résolution de problèmes au cours de la dernière année :

DESCRIPTION ET COMMENTAIRES
Cette année, aucune ASRP n’a été mise en place dans la MRC de Bécancour.

<sup>4</sup> La comparaison des statistiques de poste pour la période s’échelonnant d’avril 2022 à septembre 2024 doit être faite avec prudence. Compte tenu d’une méthode alternative de collecte de données lors de la tenue de moyens de sensibilisation des membres de l’APPQ, lesquels ont pris fin à la suite de la conclusion d’une entente.



# RAPPORT ANNUEL D'ACTIVITÉS

## Programme de cadets

Le Programme de cadets de la Sûreté du Québec existe depuis 2009. Au fil des années, le nombre de cadets, ainsi que le nombre de MRC intéressées à ce programme n’ont cessé d’augmenter. Les coûts liés au programme sont partagés entre la Sûreté du Québec et le partenaire municipal impliqué. De plus, depuis 2021, la Sûreté du Québec autorise la bonification du Programme de cadets avec l’ajout d’heures bonifiées, et ce, financées entièrement par les partenaires qui en font la demande.

À cet effet, la MRC de Bécancour se prévaut des services de cadets depuis 2021. L’été dernier, 2 cadets sont venus bonifier l’offre de la Sûreté du Québec sur notre territoire.

Le Programme de cadets permet d’accentuer la visibilité de l’organisation sur son territoire, de soutenir le modèle de police de proximité et de bonifier l’offre de service en prévention de la criminalité. Il représente donc un service à valeur ajoutée pour plusieurs types de clientèle, soit les citoyens et les MRC/municipalités (visibilité), les cadets (recrutement et développement), les policiers (soutien) et la Sûreté du Québec.

Récemment, la raison d’être du Programme de cadets a été précisée, en fonction de trois objectifs mesurables, soit :

- Élargir le nombre d’activités de prévention, de parrainage ou de rapprochement avec les communautés, en période estivale.
- Offrir une expérience de travail au sein d’un milieu policier pour les étudiants aspirants policiers.
- Maintenir le nombre potentiel de candidats-cadets pour le recrutement de policiers de la Sûreté du Québec.

Les responsables de poste et les coordonnateurs désignés, de concert avec les élus, participent à la planification des tâches des cadets en considérant l’ensemble des besoins des partenaires et de la clientèle.

Voici les principales activités qui ont été effectuées par les cadets au cours de la dernière année.

DESCRIPTION DES ACTIVITÉS	COMMENTAIRES	NB ACTIVITÉS
Surveillance à pied et à vélo	Les cadets ont effectué plusieurs surveillances à pied et à vélo sur l’ensemble du territoire de la MRC. Ils ont été présents sur les pistes cyclables, les parcs, terrains sportifs, marinas, cours d’école, festivals, quartiers résidentiels, etc.  Ils ont fait plusieurs interventions telles que : informer les citoyens sur la règlementation municipale, répondre à des questions en sécurité routière et/ou en lien avec le <i>Code criminel</i> (prévention de la consommation de stupéfiants).	113
Participation à un programme de prévention	<b>Café avec un policier</b> : aux Caisses Desjardins de Gentilly, Manseau et Deschaillons-sur-Saint-Laurent;  <b>Conférence Génivélo</b> <i>(Règles de sécurité pour la circulation à vélo destinées aux enfants d’âge primaire)</i> Les camps de jour des municipalités de Gentilly, Sainte-Gertrude, Sainte-Angèle et Saint-Grégoire.  <b>Prévention nautique</b> Marina de Deschaillons-sur-Saint-Laurent, Bécancour (Plage de la Petite Floride) et Quai de Sainte-Angèle.  <b>Vol de vélos Garage 529</b> Le programme vise à échanger avec la population, prodiguer des conseils de prévention et inciter les cyclistes à buriner et à enregistrer leurs vélos sur la plateforme afin de faciliter la restitution en cas de vol. Activité réalisée au Parc de la rivière Gentilly à Sainte-Marie-de-Blandford et au Camping Cap-à-la-Roche de Deschaillons-sur-Saint-Laurent;  <b>Prévention en sécurité routière</b> Activité de prévention sur la vitesse et la conduite avec les capacités affaiblies dans la Ville de Bécancour et à l’école L’Oasis dans la municipalité de Sainte-Françoise;  Activité de prévention sur le partage de la route (automobiliste/piéton) à une traverse de piétons dans la municipalité de Fortierville. Utilisation du ballon-bulle.	73

# RAPPORT ANNUEL D'ACTIVITÉS

Participation à des activités de rapprochement et de proximité avec la communauté	<b>Participation à :</b> <ul style="list-style-type: none"><li>- Relais pour la vie à Sainte-Françoise;</li><li>- Course des harfangs à l'école primaire Harfang-des-Neiges à Gentilly;</li><li>- Quai en Fête de Sainte-Angèle;</li><li>- Au son du Moulin/Blues &amp; Gin au Moulin Michel de Gentilly;</li><li>- Activités de la fête nationale du Québec;</li><li>- Camp 911.</li></ul>	24
Rencontres avec les acteurs clés	Les cadets ont rencontré la majorité des maires, certains directeurs généraux et employés municipaux des municipalités de la MRC de Bécancour. De plus, ils ont rencontré des partenaires du milieu scolaire et de la Sécurité publique.	57

## Activités communautaires réalisées au cours de l'année

Cette section présente les activités communautaires dans lesquelles les membres du poste se sont impliqués au cours de la dernière année.

DESCRIPTION ET COMMENTAIRES
<b>2 juin 2024 :</b> Bécancour à vélo au Quai de Sainte-Angèle dans la ville de Bécancour.
<b>29 juin 2024 :</b> Feux d'artifice à la Marina de la municipalité de Deschaillons-sur-Saint-Laurent à l'occasion de la fête du Canada.
<b>3 août 2024 :</b> Course aux canards du Lac Rose dans la municipalité de Sainte-Marie-de-Blandford.
<b>3 août 2024 :</b> Quai en fête dans le secteur de Sainte-Angèle dans la ville de Bécancour.
<b>6-7 août 2024 :</b> Maison des jeunes du secteur Sainte-Gertrude dans la ville de Bécancour.
<b>8 août 2024 :</b> Jeudi en chansons dans la municipalité de Fortierville.
<b>13 octobre 2024 :</b> Présence policière au Demi-marathon des couleurs Promutuel au Parc écologique Godefroy dans la ville de Bécancour.
<b>15 octobre 2024 :</b> Présentation du métier de policier à des adolescents de l'École secondaire Les Seigneuries dans la municipalité de Saint-Pierre-les-Becquets.
<b>31 octobre 2024:</b> À l'occasion de l'Halloween, circulation en auto-patrouille et remise de friandises aux enfants dans la ville de Bécancour (secteurs Godefroy, Domaine Bergeron, Plateau Laval).
<b>9 décembre 2024 :</b> Distribution de cartes de Noël par les aspirants policiers de l'École nationale de police du Québec à la Résidence Villa du Domaine du secteur Saint-Grégoire dans la ville de Bécancour.
<b>22 décembre 2024 :</b> Collecte de dons organisée par le Poste de la MRC de Bécancour qui a permis de remettre des bons d'achat en épicerie à l'organisme Entraide Bécancour pour les personnes démunies de la région.

## STATISTIQUES OPÉRATIONNELLES

Cette section est consacrée aux statistiques de :

- Sécurité des réseaux de transport
- Règlements municipaux
- Cartes d’appel
- Criminalité

Les résultats qui vous sont présentés dans cette section vous permettront d’apprécier tout particulièrement la performance de la Sûreté du Québec au cours de la dernière année.

Afin de mettre ces données en perspective et d’en analyser l’évolution, vous pouvez également les comparer avec les données des quatre dernières années.

De plus, afin d’en faciliter l’analyse, ces données vous sont présentées à l’aide de deux types de graphiques.

Chacun des graphiques de type « *histogramme* » indique les résultats pour les cinq dernières années. Une ligne trace la moyenne des quatre dernières années.

Ces graphiques permettent aussi de situer les résultats de la dernière année par rapport à la **zone d’écart moyen**. L’écart moyen est calculé à partir de la moyenne des différences entre les données de chacune des années par rapport à la moyenne des quatre dernières années. Visuellement, il s’agit de la zone comprise entre les lignes « écart + » et « écart - ». Les résultats qui s’éloignent de cette zone méritent une attention particulière du CSP.

Des graphiques circulaires, ou de type « *pointe de tarte* », accompagnent également des histogrammes afin d’illustrer plus précisément la répartition des catégories d’événements plus préoccupants.

Notez que les données de cette section concernent l’ensemble du territoire couvert par les effectifs du poste de la MRC de Bécancour. Les résultats pour chacune des municipalités vous sont présentés en annexes.

Un écart aux données présentées dans les rapports annuels précédents peut être attribuable à la modification du statut ou à l’évolution d’un dossier après la production du rapport annuel.

Statistiques extraites du Tableau de bord le : 2025-05-05

# RAPPORT ANNUEL D'ACTIVITÉS


## La sécurité des réseaux de transport

Tableau 1    Nombre de collisions et d’interventions couvertes sur le territoire au cours des dernières années

		2020-2021	2021-2022	2022-2023	2023-2024	2024-2025
Collisions						
	Collisions mortelles	3	6	1	4	4
	Collisions avec blessés graves	4	8	4	2	4
	Collisions avec blessés légers	66	97	85	92	104
	Autres collisions avec blessés <sup>1</sup>	3	4	1	3	3
	Collisions matérielles	205	219	236	229	257
Sous-total :		281	334	327	330	372
Interventions						
	Avertissements nautiques	20	27	19	17	5
	Capacités affaiblies	18	25	18	27	40
	Autres crimes <sup>2</sup>	23	22	28	28	24
	Constats provinciaux	1 442	1 629	1 833	1 526	1 638
	Constats municipaux	600	644	685	737	1 154
	AVVR <sup>3</sup>	3	14	14	11	9
	Avertissements	657	679	661	588	919
Sous-total :		2 763	3 040	3 258	2 934	3 789

- 1    La catégorie « Autres collisions avec blessés » comprend les cas survenus hors des chemins publics.
- 2    La catégorie « Autres crimes » comprend les cas de conduite dangereuse, de poursuite, de délit de fuite, de conduite de véhicule routier pendant une interdiction (de conduire).
- 3    Avis de vérification d’un véhicule routier.

### Évolution du nombre de collisions au cours des dernières années depuis le 1<sup>er</sup> avril et portrait par catégories de collisions pour l’année courante



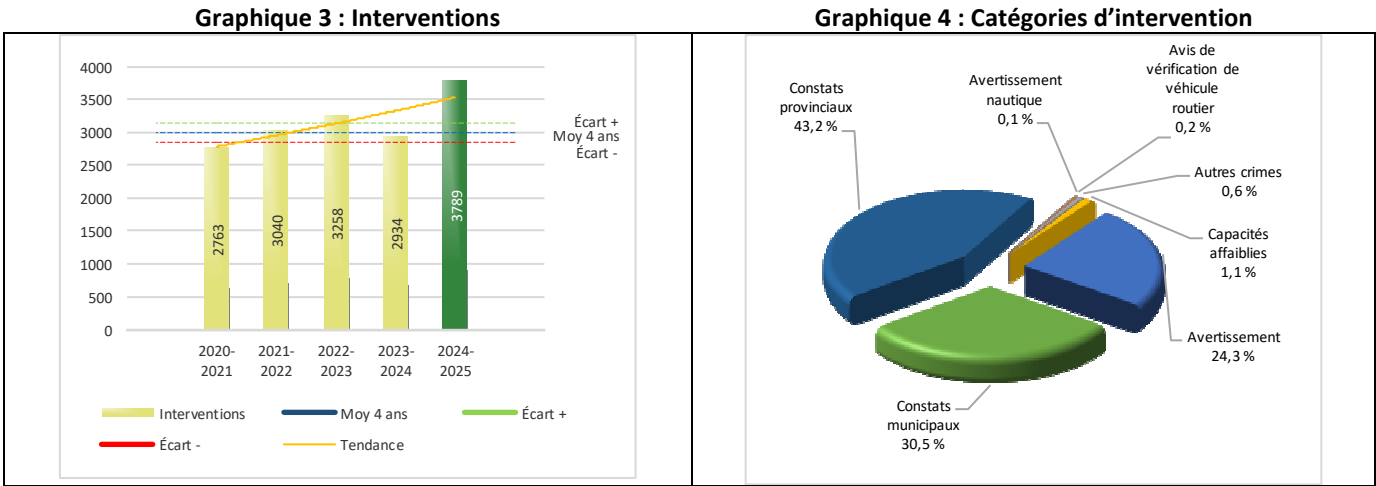
### Collisions

Le graphique 1 permet de constater une tendance à la hausse du bilan routier au cours des cinq dernières années. Le total des collisions de l’année courante, qui est de 372, se situe au-dessus de l’écart supérieur. Le bilan des collisions de l’année courante accuse un recul significatif par rapport aux années.

La variation la plus importante se situe au niveau des collisions avec blessés légers qui affichent une augmentation de 12 par rapport à l’année précédente. Cette détérioration est en accord avec la tendance observée pour les quatre années précédentes de ce type de collision.

# RAPPORT ANNUEL D'ACTIVITÉS

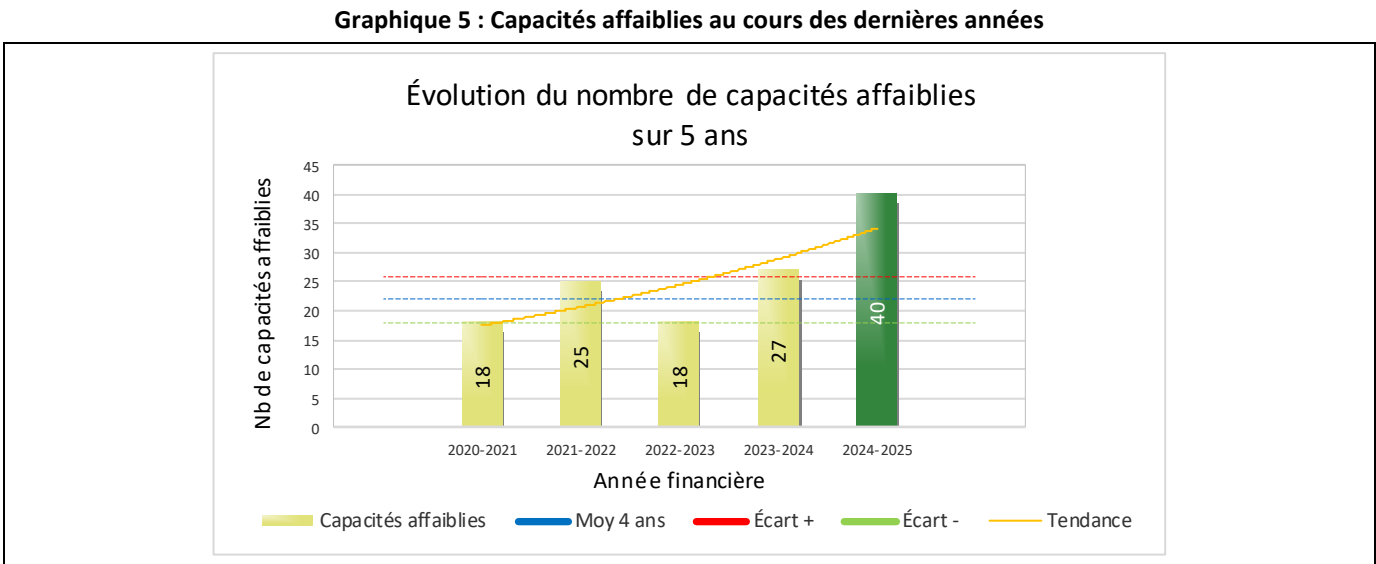
## Évolution du nombre d'interventions au cours des dernières années et portrait par catégories d'intervention pour l'année courante



### Interventions

Le graphique 3 présente une augmentation du nombre d'interventions réalisées au cours de l'année courante par rapport aux années précédentes. Les résultats de l'année courante se situent au-dessus de l'écart supérieur ce qui signifie que les résultats présentent une amélioration statistiquement significative par rapport au bilan des quatre dernières années de la MRC.

La variation la plus importante se situe au niveau des constats municipaux qui affichent une augmentation de 417 interventions par rapport à l'année précédente.



Le graphique 5 présente l'évolution des capacités affaiblies. Une augmentation de 13 par rapport à l'année dernière est constatée pour l'année en cours.



# RAPPORT ANNUEL D'ACTIVITÉS

## Règlements municipaux

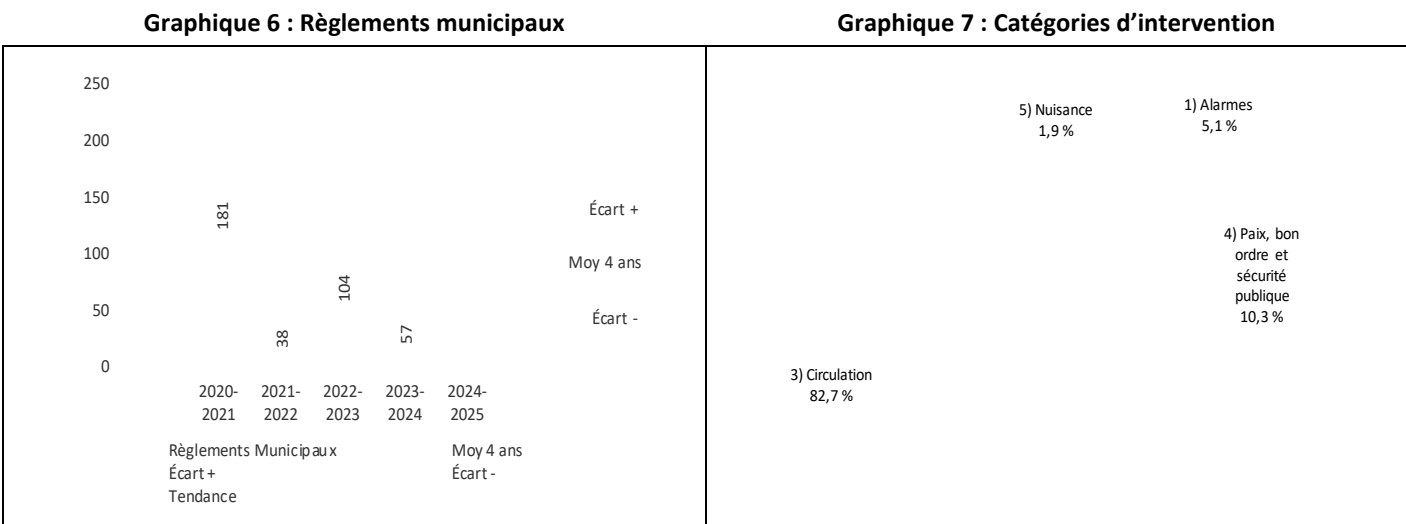
Tableau 2    Nombre de constats émis pour des infractions aux règlements municipaux sur le territoire au cours des dernières années

Domaine		2020-2021	2021-2022	2022-2023	2023-2024	2024-2025
	1) Alarmes <sup>1</sup>	18	6	10	9	11
	2) Vente	0	0	3	1	0
	3) Circulation <sup>2</sup>	140	19	75	32	177
	4) Paix, bon ordre et sécurité publique	18	11	15	14	22
	5) Nuisance	5	2	1	1	4
	Total :	181	38	104	57	214

- 1 Les « Alarmes » du Tableau 2 font référence à des constats municipaux émis en vertu de la réglementation existante suite à des déplacements non fondés; tandis que les « Alarmes » du Tableau 3 sont des alarmes relayées par un central au CGA donnant lieu à un déplacement, mais pas nécessairement à un constat.
- 2 Types d'infraction de la circulation : endroits interdits, virages en « U », avertissement sonore, crissement des pneus, courses, et autres infractions impliquant des piétons, des animaux, des véhicules lourds, des véhicules d'urgence, etc.

Le nombre de constats émis pour des infractions aux règlements municipaux a connu une augmentation au cours de la dernière année. Les policiers ont émis un total de 214 constats.

### Évolution du nombre de constats émis pour des infractions aux règlements municipaux au cours des dernières années et portrait par catégories d'intervention pour l'année courante



Le graphique 6 démontre que le nombre de constats municipaux émis cette année est supérieur au nombre moyen de constats émis depuis les quatre dernières années.

Les résultats de l'année courante se situent au-dessus de l'écart supérieur. Les résultats présentent une amélioration statistiquement significative par rapport au bilan des quatre dernières années de la MRC.

## Cartes d'appel

Depuis le 1<sup>er</sup> décembre 2021, une nouvelle priorité a été ajoutée, soit la priorité 0. Il est donc possible qu'une baisse du total des cartes d'appel de priorité 1 soit observée.

Les définitions des priorités sont les suivantes :

- Priorité 0**  
Événement *critique à très haut risque* pour la sécurité des personnes et nécessitant une *intervention policière immédiate*.
- Priorité 1**  
Événement *à risque* ou nécessitant une *intervention policière rapide*.
- Priorité 2**  
Événement *sans risque* pour la sécurité des personnes et pour lequel *l'intervention policière est différée, avec déplacement* policier, sur rendez-vous ou après avoir répondu aux événements P0 ou P1 en cours.
- Priorité 3**  
Événement *sans risque pour la sécurité des personnes et pour lequel l'intervention policière est différée, sans déplacement policier, sur rendez-vous téléphonique avec un membre du Centre de réponse aux citoyens (CRC) ou avec un patrouilleur; ou bien par déplacement du citoyen au poste de la Sûreté du Québec*.

Ce rapport d'activités étant lié aux ententes de service pour la desserte en MRC, les cartes d'appel issues de communautés autochtones ne sont plus compilées depuis le 1<sup>er</sup> février 2023. Celles-ci font l'objet d'une reddition de compte distincte. Les

# RAPPORT ANNUEL D'ACTIVITÉS

données antérieures sur les cartes d’appel ont été rétroactivement corrigées pour faciliter la comparaison avec les présentes données.

Tableau 3    Nombre de cartes d’appel sur le territoire au cours des dernières années

	2020-2021		2021-2022		2022-2023		2023-2024		2024-2025	
Priorité 0	0		40		264		156		159	
Priorité 1	820		831		757		780		843	
Priorité 2	1 680		1 720		1 638		1 521		1 805	
Priorité 3	552		570		586		609		612	
Total :	3 052		3 161		3 245		3 066		3 419	
Alarmes <sup>1</sup>	Nb	%	Nb	%	Nb	%	Nb	%	Nb	%
	210	7%	235	7%	217	7%	233	8%	240	7%

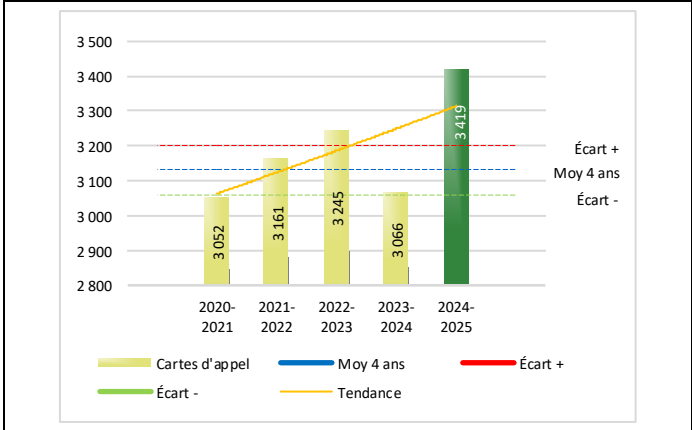
<sup>1</sup> Les « Alarmes » du Tableau 2 font référence à des constats municipaux émis en vertu de la réglementation existante suite à des déplacements non fondés; tandis que les « Alarmes » du Tableau 3 sont des alarmes relayées par un central au CGA donnant lieu à un déplacement, mais pas nécessairement à un constat.

Le tableau 3 des cartes d’appel trace le portrait des données de l’année courante par catégories. Par rapport à l’année précédente, le nombre total de cartes d’appel a augmenté de 353.

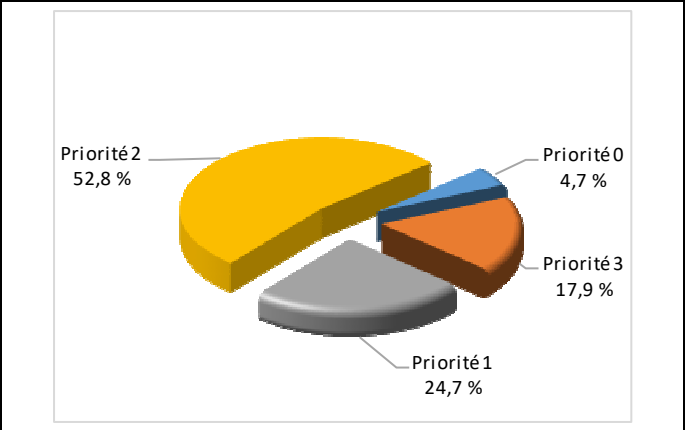
De plus, il est important de souligner le nombre d’appels et de dossiers traités par le *Centre de réponse aux citoyens* (CRC). Le CRC vise à offrir une alternative pour le citoyen qui communique avec la Sûreté du Québec via un centre de gestion des appels (CGA) et ce, pour les appels et/ou dossiers ne requérant pas le déplacement d’un policier. Pour l’année 2024 -2025, les policiers assignés au CRC ont répondu à 46 appels pour la MRC de Bécancour.

## Évolution du nombre de cartes d’appel au cours des dernières années et portrait par types de priorité de cartes d’appel pour l’année courante

Graphique 8 : Nombre de cartes d’appel



Graphique 9 : Types de priorité de cartes d’appel



Le graphique 8 illustre la fluctuation du nombre total de cartes d’appel au cours des cinq dernières années. Nous constatons que le nombre de cartes d’appel enregistré pour cette année se situe au-dessus de la moyenne.

Le graphique 9 indique que les cartes d’appel de priorité 2 sont les plus nombreuses à être enregistrées pour cette année.

# RAPPORT ANNUEL D'ACTIVITÉS

## La criminalité

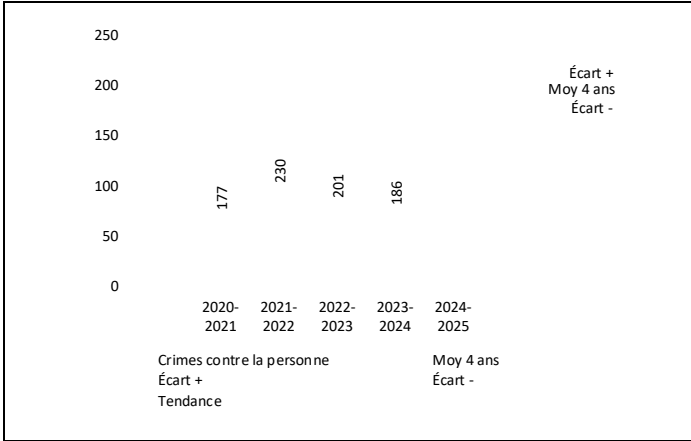
Tableau 4      Nombre de crimes contre la personne sur le territoire au cours des dernières années

		2020-2021	2021-2022	2022-2023	2023-2024	2024-2025
1000- Crimes contre la personne <sup>1</sup>						
	Infractions entraînant la mort	2	0	1	1	0
	Agressions sexuelles	16	47	37	35	26
	Voies de fait	83	109	99	78	108
	Vols qualifiés	3	0	0	0	3
	Autres crimes contre la personne <sup>2</sup>	73	74	64	72	73
Crimes contre la personne :		177	230	201	186	210

- 1
- La section « Crimes contre la personne » présente le nombre de victimes d’actes criminels. Les sections suivantes présentent le nombre de dossiers opérationnels.
- 2
- À titre informatif, les « Autres crimes contre la personne » incluent les cas d’enlèvement, de séquestration, d’extorsion, de profération de menaces, d’intimidation, etc.

### Évolution du nombre de crimes contre la personne au cours des dernières années et portrait par catégories de crime contre la personne pour l’année courante

Graphique 10 : Nombre de crimes contre la personne



Graphique 11 : Catégories de crime contre la personne



Le graphique 10 présente le nombre de crimes contre la personne au cours des cinq dernières années. Nous constatons que la donnée de cette année se situe au-dessus de la moyenne.

Les résultats de l’année courante se situent dans la zone d’écart moyen. Les résultats demeurent statistiquement dans la moyenne par rapport au bilan des quatre dernières années de la MRC.

Le graphique 11 spécifie le nombre d’événements pour chacune des catégories des crimes contre la personne. Nous remarquons alors que les voies de fait sont le type de crimes le plus fréquent pour cette année.

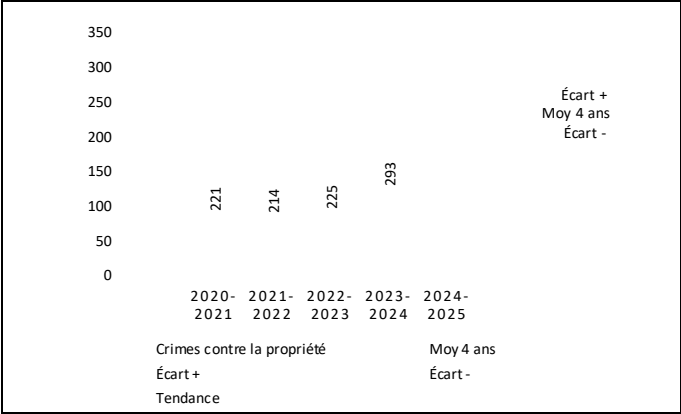
Tableau 5      Nombre de crimes contre la propriété sur le territoire au cours des dernières années

		2020-2021	2021-2022	2022-2023	2023-2024	2024-2025
2000- Crimes contre la propriété						
	Incendies criminels	4	1	2	4	3
	Introductions par effraction	31	42	47	47	42
	Vols simples	49	56	57	78	69
	Vols de véhicule	15	12	19	49	50
	Recels	5	0	5	5	6
	Fraudes	90	77	66	83	74
	Méfais	27	26	29	27	38
Crimes contre la propriété :		221	214	225	293	282


# RAPPORT ANNUEL D'ACTIVITÉS

## Évolution du nombre de crimes contre la propriété au cours des dernières années et portrait par catégories de crime contre la propriété pour l'année courante

Graphique 12 : Nombre de crimes contre la propriété



Graphique 13 : Catégories de crime contre la propriété



Le graphique 12 présente les crimes contre la propriété des cinq dernières années.

Les résultats de l'année courante se situent au-dessus de l'écart supérieur. Les résultats accusent un recul statistiquement significatif par rapport au bilan des quatre dernières années de la MRC.

Le graphique 13 indique le nombre d'événements pour chacune des catégories de crimes contre la propriété. Nous remarquons alors que les fraudes sont le type de crimes le plus fréquent au cours de l'année.

Cette situation peut s'expliquer par le nombre important de fraudes de type grands-parents et de type faux représentants qui sont survenus dans plusieurs MRC au Québec, notamment la MRC de Bécancour.

Tableau 6 Autres criminalités et interventions sur le territoire au cours des dernières années

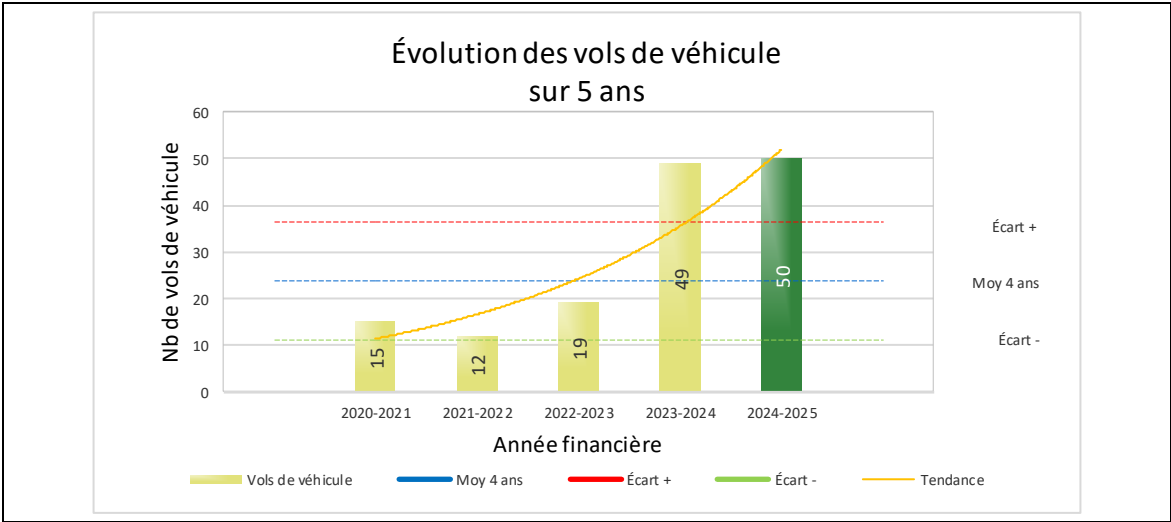
		2020-2021	2021-2022	2022-2023	2023-2024	2024-2025
Autres criminalités						
	3000- Autres infractions au Code criminel <sup>1</sup>	79	85	93	77	105
	4000 5000 - Loi régl. drogues et stupéfiants	17	10	14	20	24
	6000- Infractions aux autres lois fédérales	1	0	0	1	1
	7000- Infractions aux lois provinciales	4	7	8	13	23
	Autres criminalités :	101	102	115	111	153
Activités policières						
	A- Assistanances	4	15	17	21	34
	B- Permis	11	7	8	14	15
	E- Enquêtes	135	169	151	163	205
	F- Événements relatifs à la RACJ <sup>2</sup>	1	12	17	28	24
	P- Objets perdus ou trouvés	3	3	8	8	3
	R- Interventions policières <sup>3</sup>	123	172	226	259	309
	V- Véhicules retrouvés ou remisés	3	6	29	25	25
	X- Interpellation, observation et autre	42	46	49	61	89
Activités :		322	430	505	579	704
Total criminalité et activités :		821	976	1 046	1 169	1 349

1 La catégorie « Autres infractions au *Code criminel* » comprend différentes infractions telles : utilisation de monnaie contrefaite, avoir troublé la paix, évasion d’une garde légale, action indécente, production et distribution de pornographie juvénile, voyeurisme, leurre au moyen d’un ordinateur, appel téléphonique indécent, menace, incitation publique à la haine, etc.

2 La Régie des alcools, des courses et des jeux.

3 La catégorie « Interventions policières » comprend notamment les cas suivants : plainte de bruit, chicane de famille, service d’ordre, escorte de véhicule, affaire civile, transfert de détenu et de personne en crise, assistance au public, prise d’empreintes digitales, personne en détresse, etc.

GRAPHIQUE 14 : VOLS DE VÉHICULE AU COURS DES DERNIÈRES ANNÉES



Le graphique 14 démontre que le nombre de vols de véhicules (50) de cette année est supérieur au nombre moyen 24 depuis les quatre dernières années.

Ce type de crime présente une forte augmentation dans les deux dernières années par rapport aux années antérieures. Cette variation peut s’expliquer par la crise d’envergure nationale de vols d’automobiles. D’ailleurs, un Plan d’action national pour lutter contre le vol de véhicules a été mis en place en mars 2025 par le Gouvernement fédéral.

## INTERVENTIONS EN MILIEU SCOLAIRE<sup>5</sup>

Cette section présente les différentes interventions réalisées en milieu scolaire. Elles sont donc distinctes des informations insérées dans la section « Prévention » au début du rapport annuel.

Le nombre d’élèves rencontrés dans le tableau suivant est en lien avec les dossiers d’enquête ou de tous types de rencontres.

INTERVENTIONS EN MILIEU SCOLAIRE / JEUNESSE	ANNÉE COURANTE
Nombre d’enquêtes relatives au Programme d’intervention en milieu scolaire	43
Nombre d’élèves rencontrés	91
Nombre d’établissements scolaires où une enquête a eu lieu	5
<b>Conférence « Alcool au volant et Bal des finissants »</b> <ul style="list-style-type: none"><li>École secondaire Les Seigneuries dans la municipalité de Saint-Pierre-les-Becquets (2 activités).</li></ul> <b>Conférence « Judicialisation »</b> ( <i>Loi sur le système de justice pénale pour les adolescents</i> ) <ul style="list-style-type: none"><li>École Le Phare dans la municipalité de Deschaillons-sur-Saint-Laurent;</li><li>École secondaire Les Seigneuries dans la municipalité de Saint-Pierre-les-Becquets (6 activités);</li><li>École Terre-des-Jeunes dans la ville de Bécancour;</li><li>École Harfang-des-Neiges dans le secteur Gentilly de la ville de Bécancour.</li></ul> <b>Conférence « Clip Intimidation »</b> <ul style="list-style-type: none"><li>École secondaire Les Seigneuries dans la municipalité de Saint-Pierre-les-Becquets (2 activités).</li></ul> <b>Conférence « Mission : Techno-LOGIQUE »</b> ( <i>Sensibilisation aux répercussions de divulgation de renseignements sur Internet et conséquences de l'imprudence en ligne</i> ) <ul style="list-style-type: none"><li>École Terre-des-Jeunes dans la ville de Bécancour (3 activités);</li><li>École La Source dans la municipalité de Sainte-Cécile-de-Lévrard;</li><li>École Marie-Sophie dans la municipalité de Sainte-Sophie-de-Lévrard;</li><li>École Harfang-des-Neiges dans le secteur Gentilly de la ville de Bécancour.</li></ul>	19

<sup>5</sup> La comparaison des statistiques de poste pour la période s’échelonnant d’avril 2022 à septembre 2024 doit être faite avec prudence. Compte tenu d’une méthode alternative de collecte de données lors de la tenue de moyens de sensibilisation des membres de l’APPQ, lesquels ont pris fin à la suite de la conclusion d’une entente.



# RAPPORT ANNUEL D'ACTIVITÉS

<b>Pratiques confinement barricadé (élèves et personnel)</b> <ul style="list-style-type: none"><li>- École Le Phare dans la municipalité de Deschaillons-sur-Saint-Laurent;</li><li>- Écoles L’Oasis dans la municipalité de Sainte-Françoise;</li><li>- École Harfang-des-Neiges dans le secteur Gentilly de la ville de Bécancour;</li><li>- École Terre-des-Jeunes dans la ville de Bécancour;</li><li>- École Bouton d’Or dans le secteur Précieux-Sang de la ville de Bécancour;</li><li>- École La Source dans la municipalité de Sainte-Cécile-de-Lévrard;</li><li>- École Marie-Sophie dans la municipalité de Sainte-Sophie-de-Lévrard;</li><li>- École secondaire Les Seigneuries dans la municipalité de Saint-Pierre-les-Becquets;</li><li>- École Beauséjour dans le secteur Saint-Grégoire de la ville de Bécancour;</li><li>- École La Nacelle dans la municipalité de Saint-Pierre-les-Becquets;</li><li>- École Alternative des Perséides dans le secteur Sainte-Angèle de la ville de Bécancour;</li><li>- École Des Pins dans le secteur Sainte-Gertrude de la ville de Bécancour;</li><li>- École Explorami dans le secteur Sainte-Angèle de la ville de Bécancour;</li><li>- École Le Rucher dans la municipalité de Saint-Sylvère.</li></ul>	14
Nombre d’établissements scolaires sur le territoire	17

## INTERVENTIONS PAR DES UNITÉS DE SOUTIEN ET MESURES D’URGENCE

Cette section présente les interventions réalisées sur le territoire de la MRC par des unités de soutien régionales ou de mesures d’urgence au cours de l’année. Voici les détails de ces interventions.

### Volet enquêtes et Mesures d’urgence

- Équipe d’enquête crimes majeurs de Trois-Rivières : 3 interventions;
- Équipe d’intervention contre le crime organisé : 6 interventions;
- Escouade régionale mixte de la Mauricie : 1 intervention;
- Maître-chien : 2 interventions;
- Service de la coordination des enquêtes crimes majeurs : 7 interventions;
- Service spécialisé en violences sexuelles : 32 interventions.

### Volet sécurité routière et hors route

- Patrouille nautique : 2 sorties;
- Patrouille motoneige : 7 sorties.

## ACTIVITÉS DIGNES D’INTÉRÊT ET ÉVÉNEMENTS MAJEURS

**13 mai 2024 :** Le premier ministre du Québec, François Legault, a effectué une visite à Bécancour. Il a notamment visité le chantier de l'usine Ultium CAM, qui fabrique des composants pour véhicules électriques. Il était accompagné du député provincial de la région, Donald Martel. Comme à chaque sortie du premier ministre, la Sûreté du Québec assurait sa sécurité.

La SQ effectue une révision de courtoisie pour ce rapport.