



RAPPORT ANNUEL D'ACTIVITÉS

POSTE DE LA MRC DE
BROME-MISSISQUOI
DE LA SÛRETÉ DU QUÉBEC

DU 1^{ER} AVRIL 2024
AU 31 MARS 2025



RAPPORT ANNUEL D'ACTIVITÉS

LISTE DES ABRÉVIATIONS, DES SIGLES ET DES ACRONYMES

APPQ	Association des policières et policiers du Québec
ASRP	Approche stratégique en résolution de problèmes
AVVR	Avis de vérification d'un véhicule routier
Bimestre	Période de deux mois consécutifs
BCSO	Bureau de coordination et de soutien opérationnel
CGA	Centre de gestion des appels
CRC	Centre de réponse aux citoyens
CSMRC	Centre de services MRC
CSP	Comité de sécurité publique
DG	Directeur général
DGA	Directeur général adjoint
ÉMIPIC	Équipe mixte d'intervention - Policiers et intervenants communautaires
MRC	Municipalité régionale de comté
NSPP	Normes et standards en police de proximité
OPS	Opération spéciale
PARL	Plan d'activité régional et local
PIMS	Programme d'intervention en milieu scolaire
PLI-Municipal	Plan de lutte contre l'intimidation des élus et des gestionnaires municipaux
RACJ	Régie des alcools, des courses et des jeux
SIGMA	Système informatisé de la gestion des mobiles et des appels
SRAO	Système de répartition des appels par ordinateur
TAQ	Tableau d'activités quotidiennes
TBG	Tableau de bord de gestion

MOT DU RESPONSABLE DE POSTE



Mon équipe se joint à moi pour vous présenter le rapport annuel d'activités pour le poste de la MRC de Brome-Missisquoi. Chaque année, la demande en service policier se transforme et la Sûreté du Québec s'adapte aux nouveaux défis en matière de sécurité publique afin d'assurer un milieu de vie sécuritaire pour tous.

Les sections suivantes présentent les activités réalisées en lien avec les priorités locales, les activités de prévention et de police de proximité, ainsi que diverses statistiques sur la sécurité routière et la criminalité.

Ce rapport se veut un outil de suivi de la performance de la Sûreté du Québec – MRC Brome-Missisquoi.

Philippe Morin

LIEUTENANT PHILIPPE MORIN, RESPONSABLE DU POSTE MRC DE BROME-MISSISQUOI

RAPPORT ANNUEL D'ACTIVITÉS

Priorités locales²

Voici les priorités locales identifiées par le CSP pour l'année 2024-2025 et le bilan des activités réalisées.

Priorité 1 : Réduire le risque d'accident en lien avec l'utilisation du cellulaire et le comportement des vélos.

DESCRIPTION DES ACTIVITÉS	COMMENTAIRES	NB ACTIVITÉS
Opérations à vélo et/ou visant les vélos.	<ul style="list-style-type: none">• 3 constats vélo;• 8 opérations visant les cyclistes;• 1 journée de patrouille à vélo par les policiers;• 4 journées de patrouille à vélo par les cadets;• 3 journées d'activités de prévention par les cadets.	16
Opérations en sécurité routière visant l'utilisation du cellulaire.	<ul style="list-style-type: none">• 21 constats pour la vitesse;• 38 constats pour cellulaire au volant;• 8 constats vélo;• 28 constats autres;• 77 avertissements.	308

Priorité 2 : Augmenter la présence policière aux abords des écoles.

DESCRIPTION DES ACTIVITÉS	COMMENTAIRES	NB ACTIVITÉS
Patrouille hors du véhicule	<ul style="list-style-type: none">• 65 Patrouilles à pied en zones scolaires;• Interactions avec plus de 1200 personnes.	65
Opération en sécurité routière dans les zones scolaires	<ul style="list-style-type: none">• 11 constats pour la vitesse;• 6 constats autres;• 20 avertissements.	116

Priorité 3 : Combattre le trafic de stupéfiants fait dans les écoles secondaires.

DATE	DESCRIPTION	NB ACTIVITÉS
2024-09-27	Saisie de deux pistolets à plombs, 69g de cannabis, trois vapoteuses à THC, 55g de champignons magiques, 24 vapoteuses à tabac, six feuilles de tabac, deux pots de tabac à chiquer et 5137 cigarettes de contrebande.	5
2024-09-27	Saisie de 2341 comprimés de méthamphétamines dans le sac d'un étudiant.	
2024-11-05	Saisie de petites quantités de cannabis et de crack, de 48 comprimés de Xanax, de près de 250g de poudre inconnue, 171 cigarettes, deux dispositifs de poivre de cayenne, un poing américain et une carabine à plombs.	
2024-12-18	Saisie de 13g de cocaïne, cinq grammes de concentré de cannabis, 55 vapoteuses de cannabis, 176g de cannabis en cocottes, quatre fusils à plombs, 105 cigarettes de contrebande et 915\$ en argent comptant canadien.	
2025-02-06	Saisie de quatre comprimés de Priva-Sildénafil 100 mg, un comprimé portant l'inscription « ice », du tabac à chiquer non timbré, une balance contaminée de cannabis, deux poings américains en métal rigide, deux poignards, quatre machettes et une épée.	

² La comparaison des statistiques de poste pour la période s'échelonnant d'avril 2022 à septembre 2024 doit être faite avec prudence. Compte tenu d'une méthode alternative de collecte de données lors de la tenue de moyens de sensibilisation des membres de l'APPO, lesquels ont pris fin à la suite de la conclusion d'une entente.

DEMANDES PONCTUELLES DES ÉLUS ET DES CITOYENS

Voici les demandes ponctuelles des élus et des citoyens qui ont été adressées à la Sûreté au cours de la dernière année.

DESCRIPTION DES DEMANDES (ACTION* V, T, C)	COMMENTAIRES	NB REQUÊTES
Vitesse	C Rue Lauder, Cowansville.	8
	C Rue Beaumont, Cowansville.	
	C Chemin Audette, Farnham.	
	C Rue Wellington, Cowansville.	
	T Chemin Knowlton, Lac-Brome.	
	T Rue Nord, face à l'École des Colibris, Cowansville.	
	C Rue Principale Est, Farnham.	
	T Secteur de l'École de la Clé-des-Champs, Dunham.	
Véhicules lourds	C Rue Principale/Comeau, Cowansville.	2
	C Zone de véhicules lourds interdits, route 202, Dunham.	
Atroupement et consommation	T École secondaire Massey-Vanier, Cowansville.	1

*LÉGENDE

(V) En validation : Requêtes reçues et en période d'évaluation afin de confirmer si elles sont fondées ou non et si elles nécessitent des interventions spécifiques.

(T) En traitement : Requêtes validées et fondées pour lesquelles des activités sont effectuées afin de régler la problématique visée (ex. : patrouilles, surveillances, radar, etc.).

(C) Clos : Requêtes qui sont résolues à la suite des activités effectuées ou qui sont non fondées.

Certaines zones à problématiques récurrentes ont été identifiées afin d'y effectuer un travail continu et ne font donc pas l'objet de requête. Voici les statistiques opérationnelles relatives à ces zones.

SECTEUR	COMMENTAIRES	NB OPÉRATIONS
Route 233, Farnham	<ul style="list-style-type: none"> 30 constats pour la vitesse; 6 constats pour cellulaire au volant; 7 constats autres; 27 avertissements. 	120
Boulevard Pierre-Laporte, Cowansville	<ul style="list-style-type: none"> 21 constats pour la vitesse; 4 constats pour cellulaire au volant; 12 constats autres; 17 avertissements. 	72
Route 202 entre Dunham et Bedford	<ul style="list-style-type: none"> 17 constats pour la vitesse; 2 constats pour cellulaire au volant; 19 constats autres; 23 avertissements. 	84
Chemin Lakeside, Lac-Brome	<ul style="list-style-type: none"> 46 constats pour la vitesse; 1 constat pour cellulaire au volant; 6 constats autres; 14 avertissements. 	83
Rue Maple, Sutton	<ul style="list-style-type: none"> 15 constats pour la vitesse; 1 constat pour cellulaire au volant; 10 constats autres; 10 avertissements. 	76

PRÉVENTION³

Toujours en réponse aux besoins et aux réalités locales, les postes de la Sûreté tiennent des activités de prévention dans l'ensemble des municipalités qu'ils desservent, c'est-à-dire des mesures proactives et non pénales, qui ont pour but spécifique de réduire la criminalité en agissant sur les facteurs qui la déterminent, sur les circonstances et l'environnement dans lesquels sont commis les délits.

La grande majorité des activités de prévention se tiennent au quotidien, dans le cadre des interventions de l'ensemble des patrouilleurs.

Voici les principales activités de prévention réalisées au cours de la dernière année :

Activités de prévention réalisées au cours de l'année

DESCRIPTION DES ACTIVITÉS	COMMENTAIRES	NB ACTIVITÉS
Ainés	Rencontre concernant la prévention contre les fraudes de type grands-parents avec des groupes d'ainés à Knowlton, Sutton, Cowansville et Farnham.	4
Alcool au volant	Conférences au sujet de la conduite avec les facultés affaiblies par la drogue ou l'alcool en collaboration avec la SAAQ. Neuf présentations à l'école Jean-Jacques-Bertrand de Farnham du 13 au 16 janvier. Plus de 250 élèves de secondaire 5 sensibilisés.	9
Consommation	Rencontre de prévention sur le vapotage à l'École de Sutton. 50 élèves de 5 ^e année et 6 ^e année sensibilisés.	1
Cyber criminalité (Jeunesse)	Présentation de l'atelier <i>Mission : Sécuri-T</i> à l'Académie Knowlton de Lac-Brome. Kiosque de prévention à l'École primaire Saint-Romuald de Farnham. Présentations de l'atelier <i>Mission : Techno-LOGIQUE</i> à des groupes de jeunes de secondaire 1. Rencontre de douze groupes de Massey-Vanier de Cowansville, trois groupes de l'école Mgr-Desranleau de Bedford et quatre groupes de l'école Jean-Jacques-Bertrand de Farnham	21
Fraude	Présence à des activités de déchiquetage à Farnham et Cowansville.	2
Halloween	Diffusion de conseils de sécurité pour Halloween dans plusieurs CPE et écoles primaires. 23 séances d'informations et près de 300 jeunes rencontrés.	23
Intimidation	Six présentations d'un atelier sur l'intimidation à l'école secondaire Jean-Jacques-Bertrand de Farnham. Présentation de l'atelier <i>Gang de Choix</i> dans les écoles primaires. Une présentation à l'École Notre-Dame-de-Lourdes de Saint-Armand, deux à l'École de la Clé-des-Champs de Dunham, une à l'École des Colibris de Cowansville et trois à l'École Sainte-Thérèse de Cowansville. Rencontre visant la prévention du racisme et de l'intimidation à l'École primaire Saint-Léon de Cowansville. Séance d'informations aux élèves de 3 ^e et 4 ^e année de l'École Saint-François-d'Assise de Frelighsburg. <u>Cyber Intimidation et sexto dans les écoles primaires</u> Deux séances d'informations à l'École Saint-François-d'Assise de	21

³ La comparaison des statistiques de poste pour la période s'étendant d'avril 2022 à septembre 2024 doit être faite avec prudence. Compte tenu d'une méthode alternative de collecte de données lors de la tenue de moyens de sensibilisation des membres de l'APPQ, lesquels ont pris fin à la suite de la conclusion d'une entente.

RAPPORT ANNUEL D'ACTIVITÉS

	Frelighsburg, une à l'École Saint-Édouard de Knowlton, une à l'École Saint-Joseph de Notre-Dame-de-Stanbridge et trois à l'École Notre-Dame-de-Lourdes de Saint-Armand.	
Sécurité à vélo	Présence à une rencontre du club de vélo Estricycle. Présence à une activité de prévention à vélo au Centre communautaire de Lac-Brome.	2
Sécurité routière	Activités Radar vivant à l'école primaire de Sutton et à l'école primaire de la Clé-des-Champs de Dunham. Trois présentations sur la sécurité dans les transports scolaires à des groupes de l'école primaire Saint-Romuald de Farnham et une présentation à un groupe de l'École primaire Saint-Léon de Cowansville.	6
Violence entre partenaires intimes	En partenariat avec: Horizon pour Elle et Rebâtir, distribution de dépliants au Walmart de Cowansville. En partenariat avec Horizon pour Elle de Cowansville, nous avons rencontré 20 classes de 4e et 5e secondaire de Massey-Vanier pour les sensibiliser à la violence entre partenaires intimes.	21

POLICE DE PROXIMITÉ⁴

La Sûreté du Québec s'est formellement engagée dans une approche professionnelle de type communautaire. Cette philosophie de travail comprend les cinq grands principes suivants :

- La présence familière;
- La qualité du service aux citoyens;
- Le partenariat avec la population;
- La consultation de la clientèle;
- La résolution de problèmes.

Cette section présente les principales activités réalisées par l'approche de police de proximité.

Présence familière et Approche RELAIS

La Sûreté du Québec s'est formellement engagée dans une approche professionnelle de type communautaire. Cette philosophie de travail s'appuie sur les cinq grands principes de la police de proximité; dont l'une est la présence familière.

L'approche RELAIS favorise une interaction plus directe entre les policiers et les acteurs clés de la communauté. Cette multiplication de contacts et d'échanges concernant des enjeux de sécurité publique permet d'offrir un service de qualité bonifié se voulant proactif dans la démarche de résolution de problèmes, mais également adapté aux différentes réalités du territoire.

L'approche veut établir des liens privilégiés avec des acteurs clés provenant de six grandes sphères d'activités. Il s'agit d'une vision intégrée, de concertation et de résolution de problème en sécurité publique. Voici les principales activités réalisées.

DESCRIPTION DES ACTIVITÉS	COMMENTAIRES	NB ACTIVITÉS
Communication avec un directeur général ou un élu	Maire, directeur général, préfet, conseiller municipal, bureau du député provincial, bureau du député fédéral local, etc.	47
Communication avec les services municipaux	Chef pompier, inspecteur municipal, responsable des travaux publics, bibliothécaire, secrétaire-trésorier, employé à la voirie, greffier, juge de paix, responsable des communications, etc.	15
Communication avec le milieu scolaire	Directeur d'école, brigadier, transporteur scolaire, directeur de centre de services scolaire, intervenants dans les milieux de vie des jeunes (école, maison des jeunes, camp de jour), etc.	8
Communication avec le milieu de la santé	Centres hospitaliers, cliniques médicales, services ambulanciers, services d'aide en santé mentale, centres de réadaptation en dépendances, etc.	5
Communication avec le milieu communautaire et des affaires	Organisme communautaire ou OSBL ne relevant pas des CISSS ou CIUSSS (violence conjugale, santé mentale, dépendances, Centre d'aide aux victimes d'actes criminels (CAVAC), groupes d'entraide, clubs sociaux, justice alternative, etc.), leader d'une communauté culturelle ou autochtone, commerçants, propriétaires, gérants et autres responsables d'associations (Chambre de commerce, l'Association des gens d'affaires), etc.	50
Communication avec un intervenant en sécurité publique	Sûretés municipales, Société de l'assurance automobile du Québec (SAAQ), Contrôle routier Québec, ministère des Transports et de la Mobilité durable (MTMD), agents de la faune, Hydro-Québec, centres de détention, responsables des palais de justice, procureur-chef, la Direction des services professionnels et correctionnels, etc.	12

⁴ La comparaison des statistiques de poste pour la période s'échelonnant d'avril 2022 à septembre 2024 doit être faite avec prudence. Compte tenu d'une méthode alternative de collecte de données lors de la tenue de moyens de sensibilisation des membres de l'APPQ, lesquels ont pris fin à la suite de la conclusion d'une entente.

RAPPORT ANNUEL D'ACTIVITÉS

Résolution de problèmes

L'approche stratégique en résolution de problèmes (ASRP) permet d'associer des incidents autrement traités un par un, d'en dégager une compréhension globale et de rechercher des solutions durables, le tout en ayant recours aux partenaires et aux ressources des milieux affectés par des problématiques communes.

Voici les incidents traités par l'approche stratégique en résolution de problèmes au cours de la dernière année :

DESCRIPTION ET COMMENTAIRES
Aucun pour la période.

RAPPORT ANNUEL D'ACTIVITÉS

Programme de cadets

Le Programme de cadets de la Sûreté existe depuis 2009. Au fil des années, le nombre de cadets, ainsi que le nombre de MRC intéressées à ce programme n'ont cessé d'augmenter. Les coûts liés au programme sont partagés entre la Sûreté et le partenaire municipal impliqué. De plus, depuis 2021, la Sûreté autorise la bonification du Programme de cadets avec l'ajout d'heures bonifiées, et ce, financées entièrement par les partenaires qui en font la demande.

À cet effet, la MRC de Brome-Missisquoi se prévaut des services de cadets. L'été dernier, quatre cadets sont venus bonifier l'offre de la Sûreté du Québec sur notre territoire.

Le Programme de cadets permet d'accentuer la visibilité de l'organisation sur son territoire, de soutenir le modèle de police de proximité et de bonifier l'offre de service en prévention de la criminalité. Il représente donc un service à valeur ajoutée pour plusieurs types de clientèle, soit les citoyens et les MRC/municipalités (visibilité), les cadets (recrutement et développement), les policiers (soutien) et la Sûreté.

Récemment, la raison d'être du Programme de cadets a été précisée, en fonction de trois objectifs mesurables, soit :

- Élargir le nombre d'activités de prévention, de parrainage ou de rapprochement avec les communautés, en période estivale.
- Offrir une expérience de travail au sein d'un milieu policier pour les étudiants aspirants policiers.
- Maintenir le nombre potentiel de candidats-cadets pour le recrutement de policiers de la Sûreté.

Les responsables de poste et les coordonnateurs désignés, de concert avec les élus, participent à la planification des tâches des cadets en considérant l'ensemble des besoins des partenaires et de la clientèle.

Voici les principales activités qui ont été effectuées par les cadets au cours de la dernière année.

Activités de surveillance à pied et à vélo (parcs, écoles, quartiers résidentiels, camps de jour, etc.)

DESCRIPTION	Nb D'ACTIVITÉS
Patrouille à pied 134 visites de parc; 27 visites de zones commerciales; 38 visites de zones scolaires; 20 visites de zones résidentielles; 49 visites d'autres zones.	268
Activités de patrouille à vélo	4
Présence à des activités sportives	5
Présence et participation à des activités sociales ou culturelles	36
Émissions d'avertissements.	124
Interactions avec des citoyens.	4 669

Présence familiale et parrainage

DESCRIPTION DES ACTIVITÉS	Nb ACTIVITÉS (Bimestre courant)	TYPES D'ACTEURS CLÉS	Nb ACTIVITÉS
Communications avec les acteurs clés municipaux	7	DG et élus : Maires, directeurs généraux, préfets, conseillers municipaux.	16
	2	Services municipaux : Chefs pompiers, inspecteurs municipaux, responsables des travaux publics, bibliothécaires, secrétaires-trésoriers, employés à la voirie, greffiers, juges de paix, responsables des communications, etc.	
	1	Milieu scolaire : Directeurs d'écoles, brigadiers, transporteurs scolaires, intervenants milieux de vie des jeunes (écoles, maisons de jeunes, camps de jour), etc.	
	6	Sécurité publique Sûretés municipales, Société des ponts, SAAQ, contrôle routier, MTQ, faune, Hydro-Québec, services de transports locaux, etc.	

RAPPORT ANNUEL D'ACTIVITÉS

Activités de prévention

TYPES D'ACTIVITÉS OU PROGRAMME DE PRÉVENTION	NOMBRE D'ACTIVITÉS	RÉSULTATS
SÉCURITÉ / CYBER (CyberSûreté, Mission : Techno-LOGIQUE, Mission : Sécuri-T, TEXTO).	1	2024-08-06 Prévention en lien avec les réseaux sociaux à l'école primaire de Sutton.
Opération nationale de prévention, qui cible les vacanciers afin qu'ils se rappellent que la sécurité ne prend pas de vacances.	9	20 au 27 juillet : Les cadets visitent des campings de la MRC afin de faire des rappels au sujet des consignes de sécurité pour inciter la population à passer un été sans pépin.
Prévention de la fraude.	2	Tournée des municipalités (Cowansville, Farnham, Sainte-Sabine, Notre-Dame, Pike River Frelighsburg, Dunham, Sutton, Lac-Brome, West Brome et Bedford) afin de faire de la sensibilisation sur le vol de terminaux de points de vente. 2024-08-02 Kiosque de prévention contre la fraude à la pharmacie Jean-Coutu de Cowansville. Sensibilisation d'une cinquantaine de personnes.
Intimidation	1	2024-08-02 Activité de sensibilisation sur l'intimidation et la cyberintimidation avec les jeunes du camp de jour de la ville de Farnham. Environ 120 jeunes sur place.
Alcool et drogues au volant.	2	2024-06-08 Distribution de dépliants contre l'alcool au volant au Festibière de Farnham. 2024-07-01 Distribution de dépliants contre l'alcool au volant au festival Soif de musique de Cowansville.
Sécurité à vélo.	3	2024-07-25 : Activité de prévention sur la sécurité à vélo auprès des jeunes de 8 à 12 ans du camp de jour Doby à Bedford. Environ 60 jeunes sensibilisés. 2024-08-01 : Prévention Garage 529 auprès des jeunes du camp de jour de la ville de Farnham et des animateurs. 2024-07-26 Présentation du programme Génie Vélo au camp de jours de Sutton.
Activités de sensibilisation sur la fumée secondaire du cannabis et de la vapoteuse.	1	2024-07-25 Visite d'une centaine de jeunes au camp de jour de la plage de Cowansville.
Prévention du suicide.	1	2024-07-26 : Activité de prévention du suicide à la maison des jeunes le Boum de Bedford. 12 participants.

RAPPORT ANNUEL D'ACTIVITÉS

Activités communautaires réalisées au cours de l'année

Cette section présente les activités communautaires dans lesquelles les membres du poste se sont impliqués au cours de la dernière année.

DESCRIPTION ET COMMENTAIRES
Plusieurs repas du midi pris en compagnie des élèves de l'école secondaire Jean-Jacques-Bertrand de Farnham.
Présence au colloque de la violence faite aux femmes au Club de golf de Cowansville.
Activité « Policière d'un jour » en compagnie d'une conseillère de Farnham.
Présence au McDon du McDonald's de Cowansville.
Participation à une activité « Café avec un policier » au Centre Anicet-Tessier de Farnham.
Présence au comité itinérance Brome-Missisquoi.
Présence à un pique-nique à l'École primaire Saint-Romuald de Farnham.
Présence à la Table de développement social Bromont-Brigham.
Participation à la table contre la violence faite aux femmes de Haute-Yamaska et Brome-Missisquoi.
Participation à la Table jeunesse Brome-Missisquoi au CLSC de Cowansville.
Présence à la collecte de sang des Lions.
Présence dans les rues de plusieurs municipalités pour Halloween.
Présence pour la commémoration du Jour du Souvenir à la salle des vétérans de Cowansville.
Six activités « Policières d'un jour » avec des intervenantes d'Horizon pour Elle.
Rencontre de jeunes atteints de troubles du spectre de l'autisme concernant le projet "Phoenix" karaté à l'école Saint-Léon de Cowansville.

STATISTIQUES OPÉRATIONNELLES

Cette section est consacrée aux statistiques de :

- Sécurité des réseaux de transport
- Règlements municipaux
- Cartes d'appel
- Criminalité

Les résultats qui vous sont présentés dans cette section vous permettront d'apprécier tout particulièrement la performance de la Sûreté au cours de la dernière année.

Afin de mettre ces données en perspective et d'en analyser l'évolution, vous pouvez également les comparer avec les données des quatre dernières années.

De plus, afin d'en faciliter l'analyse, ces données vous sont présentées à l'aide de deux types de graphiques.

Chacun des graphiques de type « *histogramme* » indique les résultats pour les cinq dernières années. Une ligne trace la moyenne des quatre dernières années.

Ces graphiques permettent aussi de situer les résultats de la dernière année par rapport à la **zone d'écart moyen**. L'écart moyen est calculé à partir de la moyenne des différences entre les données de chacune des années par rapport à la moyenne des quatre dernières années. Visuellement, il s'agit de la zone comprise entre les lignes « écart + » et « écart - ». Les résultats qui s'éloignent de cette zone méritent une attention particulière du CSP.

Des graphiques circulaires, ou de type « *pointe de tarte* », accompagnent également des histogrammes afin d'illustrer plus précisément la répartition des catégories d'événements plus préoccupants.

Notez que les données de cette section concernent l'ensemble du territoire couvert par les effectifs du poste de la MRC de Brome-Missisquoi. Les résultats pour chacune des municipalités vous sont présentés en annexes.

Un écart aux données présentées dans les rapports annuels précédents peut être attribuable à la modification du statut ou à l'évolution d'un dossier après la production du rapport annuel.

À surveiller : Depuis le mois de juin 2017, certains postes MRC ont été convertis en postes mixtes et gèrent désormais aussi le travail fait sur les autoroutes. Ce changement a pour conséquence d'ajouter les statistiques autoroutières à même celles de la MRC.

Statistiques extraites du Tableau de bord le : 2025-05-05

RAPPORT ANNUEL D'ACTIVITÉS

La sécurité des réseaux de transport

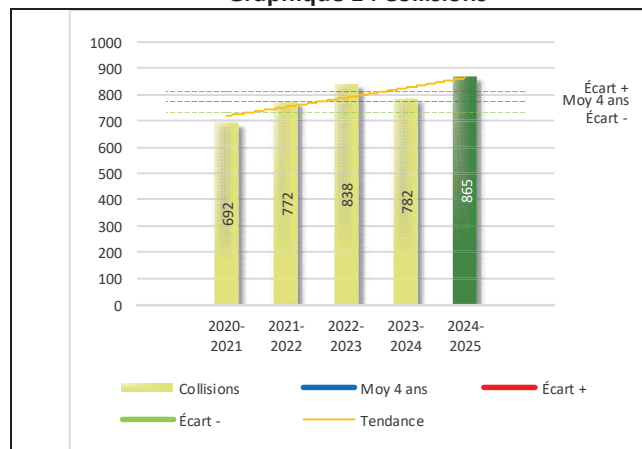
Tableau 1 Nombre de collisions et d'interventions couvertes sur le territoire au cours des dernières années

		2020-2021	2021-2022	2022-2023	2023-2024	2024-2025
Collisions						
	Collisions mortelles	3	2	6	5	6
	Collisions avec blessés graves	1	4	7	12	13
	Collisions avec blessés légers	163	190	192	175	215
	Autres collisions avec blessés ¹	3	3	2	6	2
	Collisions matérielles	522	573	631	584	629
	Sous-total :	692	772	838	782	865
Interventions						
	Avertissements nautiques	113	122	0	17	28
	Capacités affaiblies	39	59	100	111	138
	Autres crimes ²	90	88	81	107	121
	Constats provinciaux	1 433	2 078	1 690	1 274	664
	Constats municipaux	3 269	1 888	1 544	1 907	2 964
	AVVR ³	89	57	58	114	121
	Avertissements	1 912	2 303	2 177	3 237	3 169
	Sous-total :	6 945	6 595	5 650	6 767	7 205

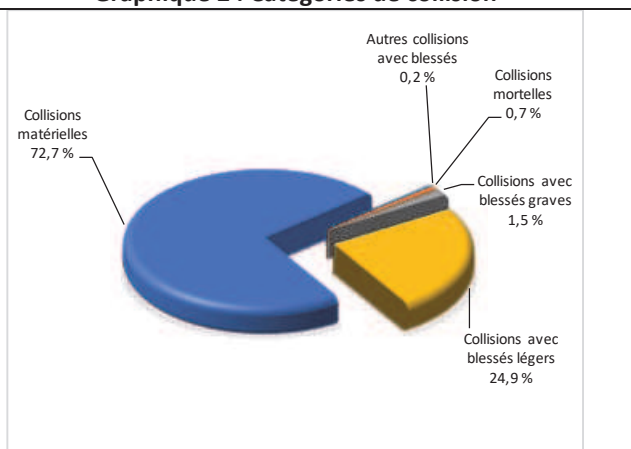
- 1 La catégorie « Autres collisions avec blessés » comprend les cas survenus hors des chemins publics.
- 2 La catégorie « Autres crimes » comprend les cas de conduite dangereuse, de poursuite, de délit de fuite, de conduite de véhicule routier pendant une interdiction (de conduire).
- 3 Avis de vérification d'un véhicule routier.

Évolution du nombre de collisions au cours des dernières années et portrait par catégories de collisions pour l'année courante

Graphique 1 : Collisions



Graphique 2 : Catégories de collision



Collisions

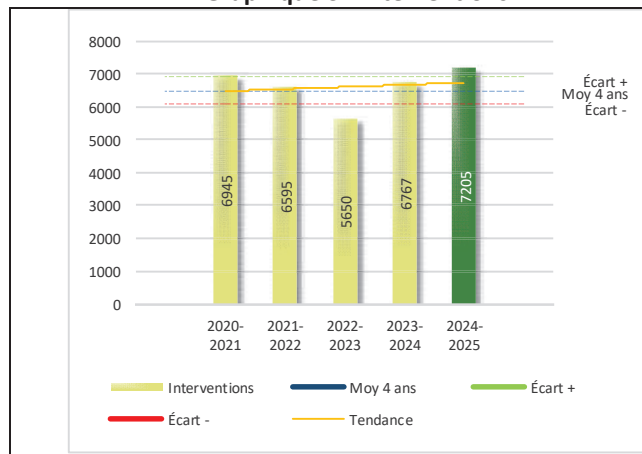
Le graphique 1 permet de constater une tendance à la hausse du bilan routier au cours des cinq dernières années. Le total des collisions de l'année courante, qui est de 865, se situe au-dessus de l'écart supérieur. Le bilan des collisions de l'année courante accuse un recul significatif par rapport aux années antérieures.

La variation la plus importante se situe au niveau des collisions avec blessés légers qui affichent une augmentation de 23% par rapport à l'année précédente.

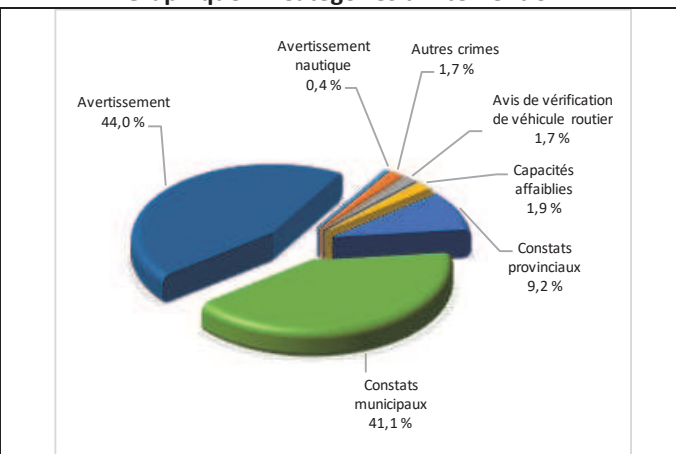
RAPPORT ANNUEL D'ACTIVITÉS

Évolution du nombre d'interventions au cours des dernières années et portrait par catégories d'intervention pour l'année courante

Graphique 3 : Interventions



Graphique 4 : Catégories d'intervention

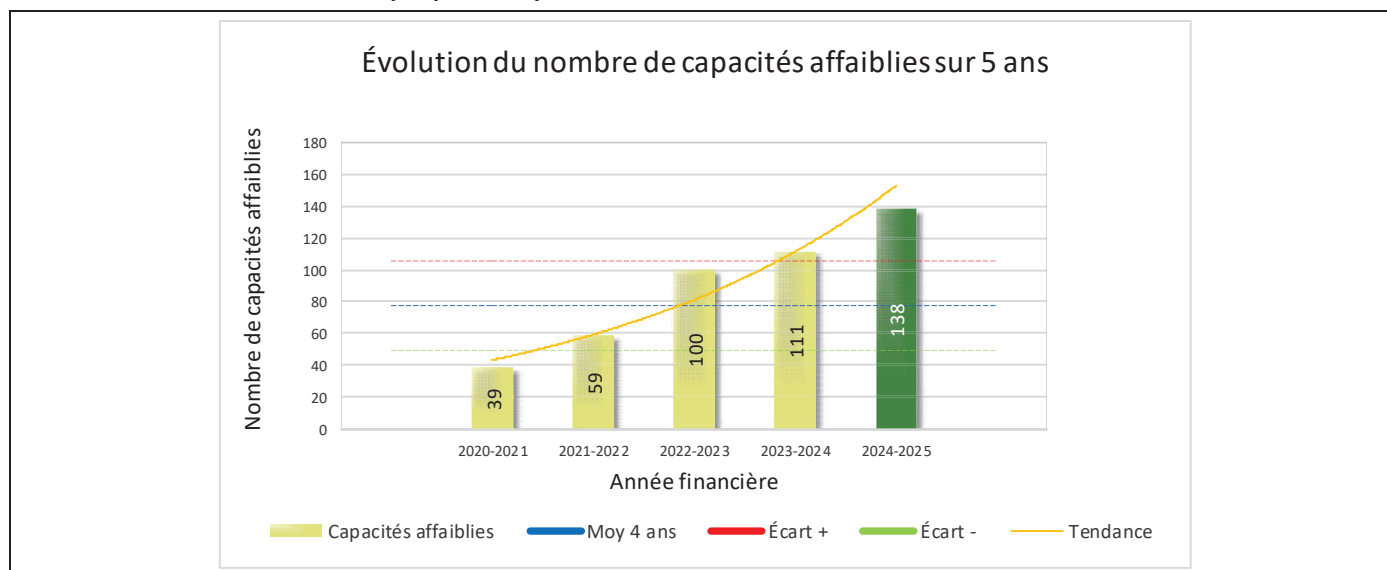


Interventions

Le graphique 3 présente une augmentation du nombre d'interventions réalisées au cours de l'année courante par rapport aux années précédentes. Les résultats de l'année courante se situent au-dessus de l'écart supérieur ce qui signifie que les résultats présentent une amélioration statistiquement significative par rapport au bilan des quatre dernières années de la MRC.

La variation la plus importante se situe au niveau des constats municipaux, qui affichent une augmentation de 55% par rapport à l'année précédente.

Graphique 5 : Capacités affaiblies au cours des dernières années



Le graphique 5 présente l'évolution des interventions en matière de capacités affaiblies. Une augmentation de 79% par rapport à la moyenne des quatre dernières années est constatée pour l'année en cours.

RAPPORT ANNUEL D'ACTIVITÉS

Règlements municipaux

Tableau 2 Nombre de constats émis pour des infractions aux règlements municipaux sur le territoire au cours des dernières années

Domaine	2020-2021	2021-2022	2022-2023	2023-2024	2024-2025
1) Alarmes ¹	43	28	62	62	51
2) Vente	0	0	0	4	1
3) Circulation ²	438	559	378	191	463
4) Paix, bon ordre et sécurité publique	136	142	157	199	239
5) Nuisance	6	7	12	16	26
Total :	623	736	609	472	780

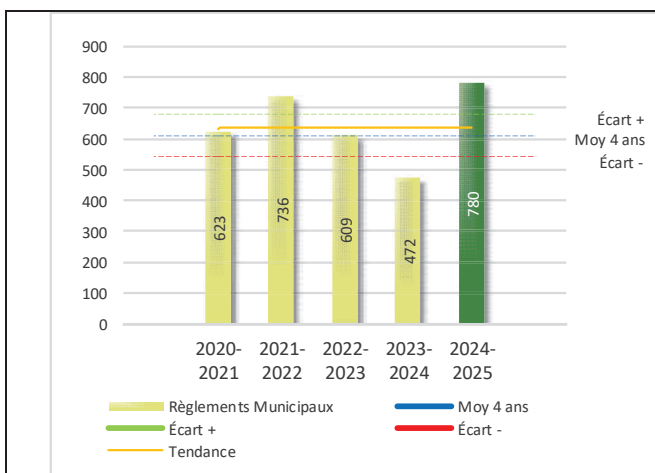
1 Les « Alarmes » du Tableau 2 font référence à des constats municipaux émis en vertu de la réglementation existante suite à des déplacements non fondés; tandis que les « Alarmes » du Tableau 3 sont des alarmes relayées par un central au CGA donnant lieu à un déplacement, mais pas nécessairement à un constat.

2 Types d'infraction de la circulation : endroits interdits, virages en « U », avertissement sonore, crissement des pneus, courses, et autres infractions impliquant des piétons, des animaux, des véhicules lourds, des véhicules d'urgence, etc.

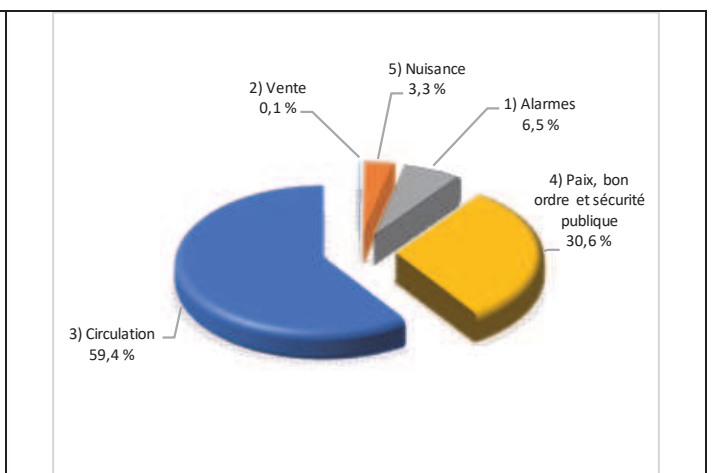
Le nombre de constats émis pour des infractions aux règlements municipaux a connu une augmentation au cours de la dernière année. Les policiers ont émis un total de 780 constats.

Évolution du nombre de constats émis pour des infractions aux règlements municipaux au cours des dernières années et portrait par catégories d'intervention pour l'année courante

Graphique 6 : Règlements municipaux



Graphique 7 : Catégories d'intervention



Le graphique 6 démontre que le nombre de constats municipaux émis cette année est supérieur au nombre moyen de constats émis depuis les quatre dernières années.

Les résultats de l'année courante se situent au-dessus de l'écart supérieur. Les résultats présentent une amélioration statistiquement significative par rapport au bilan des quatre dernières années de la MRC.

RAPPORT ANNUEL D'ACTIVITÉS

Cartes d'appel

Depuis le 1^{er} décembre 2021, une nouvelle priorité a été ajoutée, soit la priorité 0. Il est donc possible qu'une baisse du total des cartes d'appel de priorité 1 soit observée.

Les définitions des priorités sont les suivantes :

- **Priorité 0**
Événement *critique à très haut risque* pour la sécurité des personnes et nécessitant une *intervention policière immédiate*.
- **Priorité 1**
Événement *à risque* ou nécessitant une *intervention policière rapide*.
- **Priorité 2**
Événement *sans risque* pour la sécurité des personnes et pour lequel *l'intervention policière est différée, avec déplacement* policier, sur rendez-vous ou après avoir répondu aux événements P0 ou P1 en cours.
- **Priorité 3**
Événement *sans risque* pour la sécurité des personnes et pour lequel *l'intervention policière est différée, sans déplacement* policier, sur rendez-vous téléphonique avec un membre du Centre de réponse aux citoyens (CRC) ou avec un patrouilleur; ou bien par déplacement du citoyen au poste de la Sûreté.

Ce rapport d'activités étant lié aux ententes de service pour la desserte en MRC, les cartes d'appel issues de communautés autochtones ne sont plus compilées depuis le 1^{er} février 2023. Celles-ci font l'objet d'une reddition de compte distincte. Les données antérieures sur les cartes d'appel ont été rétroactivement corrigées pour faciliter la comparaison avec les présentes données.

Tableau 3 Nombre de cartes d'appel sur le territoire au cours des dernières années

	2020-2021		2021-2022		2022-2023		2023-2024		2024-2025	
Priorité 0	0		118		417		392		476	
Priorité 1	3 618		3 822		3 456		3 449		3 619	
Priorité 2	6 397		6 221		6 278		6 133		7 025	
Priorité 3	2 175		2 319		2 243		2 114		2 341	
Total :	12 190		12 480		12 394		12 088		13 461	
Alarmes¹	Nb	%	Nb	%	Nb	%	Nb	%	Nb	%
	1 163	10%	1 337	11%	1 290	10%	1 276	11%	1 286	10%

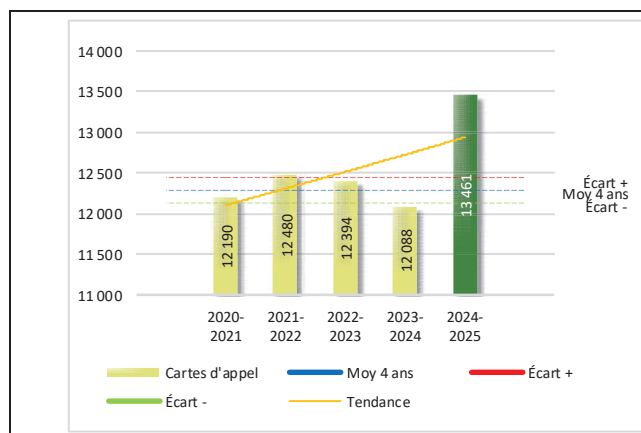
¹ Les « Alarmes » du Tableau 2 font référence à des constats municipaux émis en vertu de la réglementation existante suite à des déplacements non fondés; tandis que les « Alarmes » du Tableau 3 sont des alarmes relayées par un central au CGA donnant lieu à un déplacement, mais pas nécessairement à un constat.

Le tableau 3 des cartes d'appel trace le portrait des données de l'année courante par catégories. Par rapport à l'année précédente, le nombre total de cartes d'appel a augmenté de 1373.

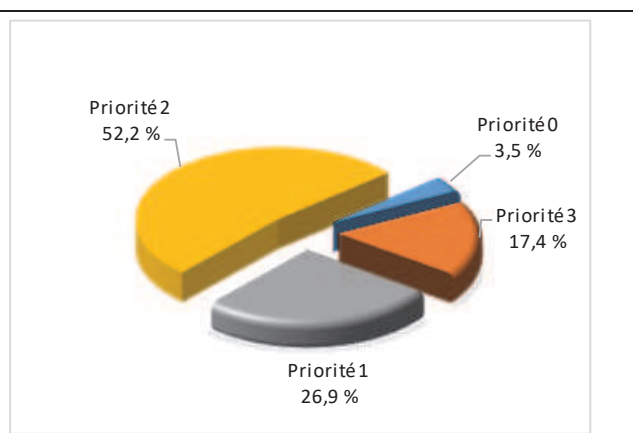
De plus, il est important de souligner le nombre d'appels et de dossiers traités par le *Centre de réponse aux citoyens* (CRC). Le CRC vise à offrir une alternative pour le citoyen qui communique avec la Sûreté via un centre de gestion des appels (CGA) et ce, pour les appels et/ou dossiers ne requérant pas le déplacement d'un policier. Pour l'année 2024 - 2025, les policiers assignés au CRC ont répondu à 187 appels et ont ouvert 157 dossiers pour la MRC de Brome-Missisquoi.

Évolution du nombre de cartes d'appel au cours des dernières années et portrait par types de priorité de cartes d'appel pour l'année courante

Graphique 8 : Nombre de cartes d'appel



Graphique 9 : Types de priorité de cartes d'appel



Le graphique 8 illustre la fluctuation du nombre total de cartes d'appel au cours des cinq dernières années. Les résultats de l'année courante se situent au-dessus de l'écart supérieur et présentent une augmentation statistiquement significative par rapport au bilan des quatre dernières années de la MRC.

Le graphique 9 indique que les cartes d'appel de priorité 2 sont les plus nombreuses à être enregistrées pour cette année.

RAPPORT ANNUEL D'ACTIVITÉS

La criminalité

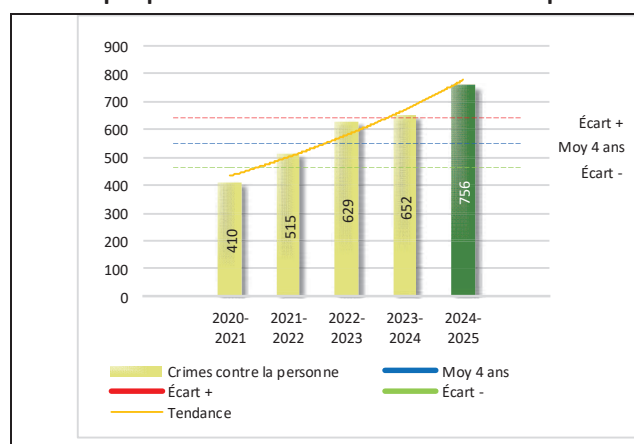
Tableau 4 Nombre de crimes contre la personne sur le territoire au cours des dernières années

	2020-2021	2021-2022	2022-2023	2023-2024	2024-2025
1000- Crimes contre la personne¹					
Infractions entraînant la mort	4	2	3	4	1
Agressions sexuelles	77	103	108	108	137
Voies de fait	219	265	301	338	395
Vols qualifiés	2	6	4	4	5
Autres crimes contre la personne ²	108	139	213	198	218
Crimes contre la personne :	410	515	629	652	756

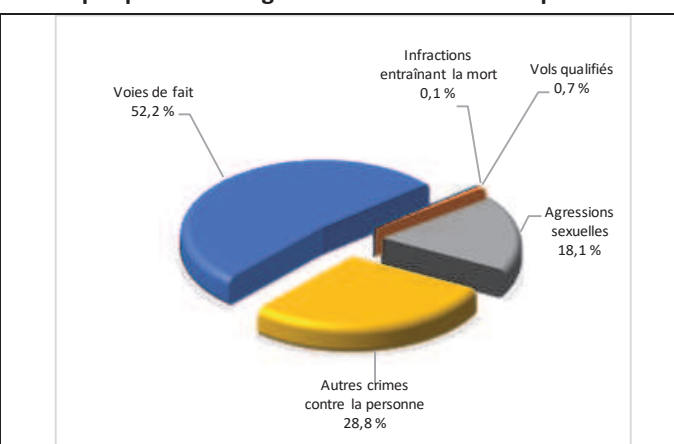
- 1 La section « Crimes contre la personne » présente le nombre de victimes d'actes criminels. Les sections suivantes présentent le nombre de dossiers opérationnels.
- 2 À titre informatif, les « Autres crimes contre la personne » incluent les cas d'enlèvement, de séquestration, d'extorsion, de profération de menaces, d'intimidation, etc.

Évolution du nombre de crimes contre la personne au cours des dernières années et portrait par catégories de crime contre la personne pour l'année courante

Graphique 10 : Nombre de crimes contre la personne



Graphique 11 : Catégories de crime contre la personne



Le graphique 10 présente le nombre de crimes contre la personne au cours des cinq dernières années. Nous constatons que la donnée de cette année se situe au-dessus de l'écart supérieur. Les résultats accusent un recul statistiquement significatif par rapport au bilan des quatre dernières années de la MRC.

Le graphique 11 spécifie le nombre d'événements pour chacune des catégories des crimes contre la personne. Les voies de fait sont le type de crimes le plus fréquent pour cette année.

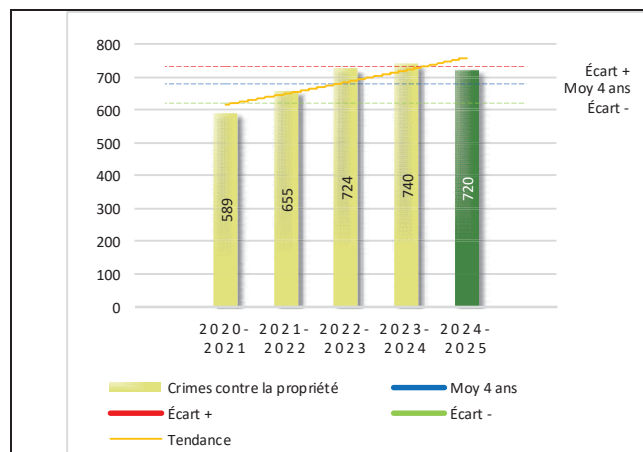
Tableau 5 Nombre de crimes contre la propriété sur le territoire au cours des dernières années

	2020-2021	2021-2022	2022-2023	2023-2024	2024-2025
2000- Crimes contre la propriété					
Incendies criminels	27	23	11	23	19
Introductions par effraction	87	75	127	109	117
Vols simples	118	188	192	187	155
Vols de véhicule	57	40	56	58	44
Recels	6	6	6	7	7
Fraudes	188	197	197	222	270
Méfais	106	126	135	134	108
Crimes contre la propriété :	589	655	724	740	720

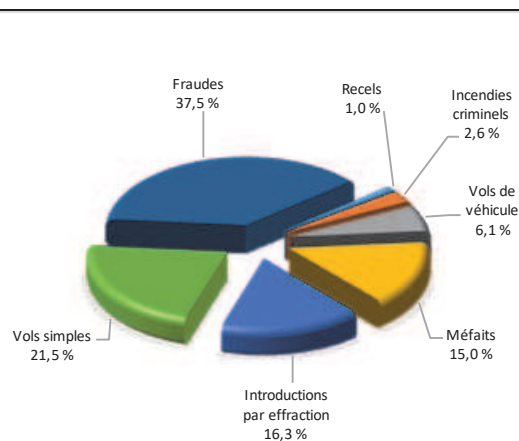
RAPPORT ANNUEL D'ACTIVITÉS

Évolution du nombre de crimes contre la propriété au cours des dernières années et portrait par catégories de crime contre la propriété pour l'année courante

Graphique 12 : Nombre de crimes contre la propriété



Graphique 13 : Catégories de crime contre la propriété



Le graphique 12 présente les crimes contre la propriété des cinq dernières années.

Les résultats de l'année courante se situent dans la zone d'écart moyen et demeurent donc statistiquement dans la moyenne par rapport au bilan des quatre dernières années de la MRC.

Le graphique 13 indique le nombre d'événements pour chacune des catégories de crimes contre la propriété. Les fraudes sont le type de crimes le plus fréquent au cours de l'année.

Tableau 6 Autres criminalités et interventions sur le territoire au cours des dernières années

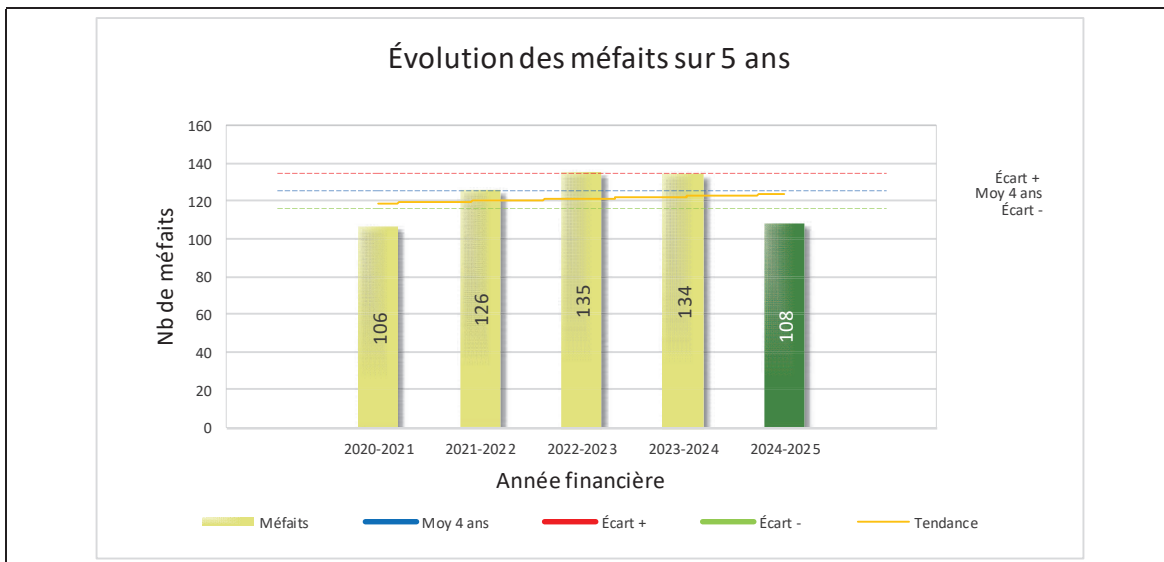
	2020-2021	2021-2022	2022-2023	2023-2024	2024-2025
Autres criminalités					
3000- Autres infractions au Code criminel ¹	92	127	171	182	163
4000 5000 - Loi régl. drogues et stupéfiants	54	62	86	100	79
6000- Infractions aux autres lois fédérales	12	5	3	4	1
7000- Infractions aux lois provinciales	58	72	56	74	109
Autres criminalités :	216	266	316	360	352
Activités policières					
A- Assistances	74	89	135	183	233
B- Permis	14	16	21	29	59
E- Enquêtes	332	411	505	539	735
F- Événements relatifs à la RACJ ²	0	10	68	91	107
P- Objets perdus ou trouvés	0	12	33	32	28
R- Interventions policières ³	422	503	716	761	867
V- Véhicules retrouvés ou remisés	4	22	90	108	118
X- Interpellation, observation et autre	121	172	175	339	280
Activités :	967	1 235	1 743	2 082	2 427
Total criminalité et activités :	2 182	2 671	3 412	3 834	4 255

1 La catégorie « Autres infractions au Code criminel » comprend différentes infractions telles : utilisation de monnaie contrefaite, avoir troublé la paix, évasion d'une garde légale, action indécente, production et distribution de pornographie juvénile, voyeurisme, leurre au moyen d'un ordinateur, appel téléphonique indécent, menace, incitation publique à la haine, etc.

2 La Régie des alcools, des courses et des jeux.

3 La catégorie « Interventions policières » comprend notamment les cas suivants : plainte de bruit, chicane de famille, service d'ordre, escorte de véhicule, affaire civile, transfert de détenu et de personne en crise, assistance au public, prise d'empreintes digitales, personne en détresse, etc.

GRAPHIQUE 14 : MÉFAITS AU COURS DES DERNIÈRES ANNÉES



Le graphique 14 démontre que le nombre de méfaits de cette année est inférieur à la moyenne des quatre dernières années. Il s'agit d'une baisse de 14% et est une amélioration statistiquement significative par rapport aux années antérieures.

INTERVENTIONS EN MILIEU SCOLAIRE⁵

Cette section présente les différentes interventions réalisées en milieu scolaire. Elles doivent donc être distinctes des informations insérées dans la section « Prévention » au début du rapport annuel.

Le nombre d'élèves rencontrés dans le tableau suivant est en lien avec les dossiers d'enquête ou de tous types de rencontres.

INTERVENTIONS EN MILIEU SCOLAIRE	Année courante
Nombre d'enquêtes relatives au PIMS	76
Nombre d'élèves rencontrés	233
Nombre d'établissements scolaires où une enquête a eu lieu	11

Nombre d'établissements scolaires sur le territoire	26
---	----

⁵ La comparaison des statistiques de poste pour la période s'échelonnant d'avril 2022 à septembre 2024 doit être faite avec prudence. Compte tenu d'une méthode alternative de collecte de données lors de la tenue de moyens de sensibilisation des membres de l'APPQ, lesquels ont pris fin à la suite de la conclusion d'une entente.

INTERVENTIONS PAR DES UNITÉS DE SOUTIEN ET MESURES D'URGENCE

Cette section présente les interventions réalisées sur le territoire de la MRC par des unités de soutien régionales ou de mesures d'urgence au cours de l'année. Voici les détails de ces interventions.

INTERVENTIONS DE LA DIVISION MODULE D'URGENCE (DMU)			
MISSION / TYPE DE SUPPORT	NOMBRE DE MISSION/SUPPORT	NOMBRE DE POLICIERS	DURÉE TOTALE - HEURES
Cavalerie	3	6	69
Maître-chien	19	22	70
Interventions spécifiques : Recherches en forêt, maintien et rétablissement de l'ordre, etc.	5	15	96
TOTAL	27	43	235

En collaboration avec le Bureau de coordination et du soutien opérationnel (BCSO) du district Sud, les patrouilleurs de soutien MRC ont participé à des activités en sécurité routière. Lors de ces activités, ils ont émis des constats ou avertissements. À noter que les nombres de constats et avertissements sont inclus dans le nombre total présenté au tableau 1.

Bilan récréotouristique

Pour la période estivale 2024, les patrouilleurs de la Sûreté ont effectué 11 sorties sur les cours d'eau de la MRC Brome-Missisquoi. De plus, ils ont effectué deux opérations de surveillance aux abords des plans d'eau. Voici quelques résultats;

- 174 embarcations interceptées.
- 5 embarcations ont été expulsées du plan d'eau.
- 111 avertissements et 1 constat émis.

Au cours de l'année 2024-2025, sept journées de patrouille en véhicules tout-terrain ou en motoneiges ont été effectuées dans les sentiers et sur les plans d'eau de la MRC de Brome-Missisquoi.

ACTIVITÉS DIGNES D'INTÉRÊT ET ÉVÉNEMENTS MAJEURS

Voici les activités dignes d'intérêt et les événements majeurs ayant eu lieu au cours de l'année et qui n'ont pas été mentionnés dans les sections précédentes.

- 25 avril 2024: À Bolton-Ouest, disparition en forêt d'un homme souffrant de la maladie d'Alzheimer. Plusieurs unités déployées. L'homme est retrouvé avec des blessures mineures plusieurs heures plus tard à quelques kilomètres du lieu de sa disparition.
- 24 mai : Perquisition et arrestation d'un suspect sur la rue Saint-Joseph à Farnham en lien avec le trafic de stupéfiants. Saisie de plus de 5 litres de stupéfiants liquides et de petites quantités de cannabis et de cocaïne.
- 11 septembre 2024 : Perquisition reliée à la vente de stupéfiants à Cowansville. Résultat : trois arrestations, 30 grammes de crack, 117 grammes de cocaïne, 14 grammes de cannabis, 64 comprimés de méthamphétamine, sept balances, deux cellulaires et plus de 1 400\$ en argent comptant.
- 25 septembre 2024 : grande rencontre des partenaires au poste de Brome-Missisquoi. Sont présent : GRC, Revenu Québec, Contrôle routier Québec, Agence des Services Frontaliers du Canada, Service de police de Sherbrooke, Service de police de Magog, Service de police de Bromont, Service de police de Granby, Ministère des Transports et de la Mobilité durable, Surveillant de sentier Quad/Motoneige, Service de police du CN.



(Source : Sûreté du Québec)

- 23 novembre 2024 : Service d'ordre au Train de Noël du CPKC à Farnham. Plus de 6000 personnes présentes.
- 12 décembre 2024 : Plus de 90 véhicules interceptés lors d'une importante opération de détection de conducteurs avec capacités affaiblies.

La Sûreté effectue une révision de courtoisie pour ce rapport.