



RAPPORT ANNUEL D'ACTIVITÉS

POSTE DE LA MRC DE CANIAPISCAU
DE LA SÛRETÉ DU QUÉBEC

DU 1^{ER} AVRIL 2024
AU 31 MARS 2025



LISTE DES ABRÉVIATIONS, DES SIGLES ET DES ACRONYMES

APPQ	Association des policières et policiers du Québec
ASRP	Approche stratégique en résolution de problèmes
AVVR	Avis de vérification d'un véhicule routier
Bimestre	Période de deux mois consécutifs
BCSO	Bureau de coordination et de soutien opérationnel
CGA	Centre de gestion des appels
CRC	Centre de réponse aux citoyens
CSMRC	Centre de services MRC
CSP	Comité de sécurité publique
DG	Directeur général
DGA	Directeur général adjoint
ÉMIPIC	Équipe mixte d'intervention - Policiers et intervenants communautaires
MRC	Municipalité régionale de comté
NSPP	Normes et standards en police de proximité
OPS	Opération spéciale
PARL	Plan d'activité régional et local
PIMS	Programme d'intervention en milieu scolaire
PLI-Municipal	Plan de lutte contre l'intimidation des élus et des gestionnaires municipaux
RACJ	Régie des alcools, des courses et des jeux
SIGMA	Système informatisé de la gestion des mobiles et des appels
SRAO	Système de répartition des appels par ordinateur
TAQ	Tableau d'activités quotidiennes
TBG	Tableau de bord de gestion

MOT DU RESPONSABLE DE POSTE



C'est avec plaisir que nous vous présentons le rapport annuel d'activités du poste de la MRC de Caniapiscou de la Sûreté du Québec pour l'année financière 2024-2025. Conformément à nos engagements ainsi qu'aux priorités déterminées par le CSP, le déploiement de nos actions se poursuit sur l'ensemble du territoire couvert.

Vous retrouverez notamment dans ce rapport, les activités réalisées en lien avec les priorités locales ainsi que les statistiques relatives à la sécurité routière, aux règlements municipaux, aux événements criminels et finalement, celles au traitement des cartes d'appel.

Ce rapport et ses résultats vous permettront d'assurer le suivi de la performance des services de la Sûreté du Québec.

Martin Fortier, Sergent

*Sergent responsable du poste principal
de MRC de Caniapiscou*

Ludovik, Gélinas, Sergent

*Sergent responsable du poste auxiliaire
de MRC de Caniapiscou*

RAPPORT ANNUEL D'ACTIVITÉS

PRIORITÉS LOCALES²

Voici les priorités locales identifiées par le CSP pour l'année 2024-2025 et le bilan des activités réalisées.

Priorité 1 : Intervenir en matière de lutte aux stupéfiants

DESCRIPTION DES ACTIVITÉS	COMMENTAIRES	NB ACTIVITÉS
Dossiers reliés aux stupéfiants	Activités reliées à la lutte contre le trafic de stupéfiants : perquisitions, arrestations, etc.	11

Priorité 2 : Patrouilles récréotouristiques

DESCRIPTION DES ACTIVITÉS	COMMENTAIRES	NB ACTIVITÉS
Quad	Réalisation de patrouille en quad et aux abords des sentiers fédérés.	1
Motoneige	Réalisation de plusieurs patrouilles motoneiges et aux abords des sentiers fédérés.	34
Plans d'eau	Réalisation de plusieurs patrouilles aux abords des plans d'eau.	6

DEMANDES PONCTUELLES DES ÉLUS ET DES CITOYENS

Voici les demandes ponctuelles des élus et des citoyens qui ont été adressées à la Sûreté au cours de la dernière année.

DESCRIPTION DES DEMANDES (ACTION* V, T, C)	COMMENTAIRES	NB REQUÊTES
Aucune		

*LÉGENDE

(V) En validation : Requêtes reçues et en période d'évaluation afin de confirmer si elles sont fondées ou non et si elles nécessitent des interventions spécifiques.

(T) En traitement : Requêtes validées et fondées pour lesquelles des activités sont effectuées afin de régler la problématique visée (ex. : patrouilles, surveillances, radar, etc.).

(C) Clos : Requêtes qui sont résolues à la suite des activités effectuées ou qui sont non fondées.

² La comparaison des statistiques de poste pour la période s'échelonnant d'avril 2022 à septembre 2024 doit être faite avec prudence. Compte tenu d'une méthode alternative de collecte de données lors de la tenue de moyens de sensibilisation des membres de l'APPO, lesquels ont pris fin à la suite de la conclusion d'une entente.

PRÉVENTION³

Toujours en réponse aux besoins et aux réalités locales, les postes de la Sûreté tiennent des activités de prévention dans l'ensemble des municipalités qu'ils desservent, c'est-à-dire des mesures proactives et non pénales, qui ont pour but spécifique de réduire la criminalité en agissant sur les facteurs qui la déterminent, sur les circonstances et l'environnement dans lesquels sont commis les délits.

La grande majorité des activités de prévention se tiennent au quotidien, dans le cadre des interventions de l'ensemble des patrouilleurs.

Voici les principales activités de prévention réalisées au cours de la dernière année :

Activités de prévention réalisées au cours de l'année

DESCRIPTION DES ACTIVITÉS	COMMENTAIRES	NB ACTIVITÉS
Interventions ciblées (sécurité routière)	Opérations visant à l'amélioration du bilan routier avec des interventions ciblées lors des périodes estivales et des périodes de longs congés. 134 constats de vitesse. 7 constats de ceinture. 2 constats de cellulaire. 80 autres constats.	273
Prévention violence	Réalisation de plusieurs activités de prévention sur l'intimidation et la violence conjugale, amoureuse et intrafamiliale.	4
Atténuation des impacts	Plusieurs activités d'atténuation des impacts adaptées aux besoins de la population lors d'événements majeurs reliés à la criminalité ou d'événements affectant le sentiment de sécurité telles que les collisions mortelles ou avec blessés graves.	4
Prévention zones scolaires	Plusieurs activités de prévention en sécurité routière dans les zones scolaires et suivi d'autobus ont été menées ainsi que des opérations de haute visibilité pour la sécurité des usagers et des intervenants en milieu scolaire.	14
Prévention piétons, personnes à mobilité réduite et usagers vulnérables	Activités reliées au respect des droits des piétons, des personnes à mobilité réduite et des personnes vulnérables (ex : cyclistes)	76
Fraude	Activités de prévention contre la fraude.	2
Chantiers	Opérations de prévention aux abords des chantiers et sites de constructions. 1 constat émis.	2
Sécurité des jeunes	Activités de préventions reliées à la sécurité des jeunes.	13
Barrages alcool-drogue	Plusieurs activités de prévention des cas de conduite avec les capacités affaiblies par l'alcool et/ou la drogue. 5 cas de conduite avec les capacités affaiblies ont été enregistrés.	9

³ La comparaison des statistiques de poste pour la période s'échelonnant d'avril 2022 à septembre 2024 doit être faite avec prudence. Compte tenu d'une méthode alternative de collecte de données lors de la tenue de moyens de sensibilisation des membres de l'APPQ, lesquels ont pris fin à la suite de la conclusion d'une entente.

POLICE DE PROXIMITÉ⁴

La Sûreté du Québec s'est formellement engagée dans une approche professionnelle de type communautaire. Cette philosophie de travail comprend les cinq grands principes suivants :

- La présence familière;
- La qualité du service aux citoyens;
- Le partenariat avec la population;
- La consultation de la clientèle;
- La résolution de problèmes.

Cette section présente les principales activités réalisées par l'approche de police de proximité.

Présence familière et Approche RELAIS

À la Sûreté du Québec, la présence familière s'exprime par le programme de parrainage des municipalités.

Voici les principales activités de parrainage (qui visent la création de liens privilégiés avec les acteurs clés de la municipalité) ayant pour objectif la capacité d'être proactif dans la résolution de problématiques en matière de sécurité publique. Ces activités sont en lien avec les priorités locales identifiées par le CSP.

DESCRIPTION DES ACTIVITÉS	COMMENTAIRES	NB ACTIVITÉS
Communication avec les directeurs généraux et élus	Rencontres, échanges et communications avec les élus et les directeurs généraux des municipalités.	10
Police de proximité avec les Premières Nations et les Inuits	Rencontres auprès des membres des conseils de bande, des organismes communautaires et tous autres acteurs clés des communautés et planifications d'opérations conjointes avec les corps de police autochtone (CPA) en territoire autochtone.	75
Communication avec les acteurs clés du milieu scolaire	Rencontres, échanges et communications avec les directeurs d'écoles, brigadiers, transporteurs scolaires, etc.	87
Présence policière dans les lieux publics	Plusieurs activités de visibilité et de présence policière dans les lieux publics.	351
Communication avec un partenaire en sécurité publique	Rencontres, échanges et communications avec les organismes partenaires en sécurité publique : MTMD, SAAQ, ministère des Forêts, de la Faune et des Parcs, Contrôle routier Québec, etc.	13
Communication avec les acteurs clés du milieu communautaire et des affaires	Rencontres avec les maisons des jeunes, groupes d'entraide, leaders communautaires, culturels et autochtones, commerçants, etc.	12
Communication avec les acteurs clés des services municipaux	Rencontres, échanges et communications avec le chef pompier, inspecteur municipal, responsable des travaux publics, etc.	2
Communication avec les acteurs clés du milieu de la santé	Rencontre, échange et communication avec les intervenants, cliniques médicales, centres hospitaliers, etc.	12

Résolution de problèmes

L'approche stratégique en résolution de problèmes (ASRP) permet d'associer des incidents autrement traités un par un, d'en dégager une compréhension globale et de rechercher des solutions durables, le tout en ayant recours aux partenaires et aux ressources des milieux affectés par des problématiques communes.

Voici les incidents traités par l'approche stratégique en résolution de problèmes au cours de la dernière année :

DESCRIPTION ET COMMENTAIRES
Aucun

⁴ La comparaison des statistiques de poste pour la période s'échelonnant d'avril 2022 à septembre 2024 doit être faite avec prudence. Compte tenu d'une méthode alternative de collecte de données lors de la tenue de moyens de sensibilisation des membres de l'APPQ, lesquels ont pris fin à la suite de la conclusion d'une entente.

RAPPORT ANNUEL D'ACTIVITÉS

Activités communautaires réalisées au cours de l'année

Cette section présente les activités communautaires dans lesquelles les membres du poste se sont impliqués au cours de la dernière année.

DESCRIPTION ET COMMENTAIRES
2024-08-15 au 2024-08-18 : Présences au tournoi de balle-molle de Matimékush et participations lors de plusieurs parties. Discussions et échanges avec les participants et les personnes présentes sur place en fin des parties.
2024-08-19 : Visite guidée du poste MRC de Schefferville offerte aux enfants de la communauté en plus de la distribution de plusieurs cahiers à colorier et réponses à leurs questions sur le métier de policier.
2024-08-31 : Présence lors d'une compétition de VTT tenue à Fermont.
2024-09-01 : Participation à l'événement « FireFit » dans le cadre du 50 ^{ème} anniversaire de la ville de Fermont.
2024-09-05 : Présence à la maison des jeunes de Fermont et discussions avec plusieurs jeunes sur place.
2024-09-07 : Présence au souper hot-dogs de la maison des jeunes au parc d'athlétisme à Fermont et discussions avec les jeunes sur place.
2024-09-14 : Participation à l'organisation de la 9 ^{ème} édition du marathon de Fermont et patrouilles en mouvement sur la route 389.
2024-09-21 : Participation à l'escorte pour l'inauguration de la yourte à Matimékush, lieu de rassemblement pour les membres de la communauté.
2024-09-25 au 2024-09-29 : Participation au tournoi de la balle-molle de Matimékush.
2024-09-30 : Présence policière lors de la marche « Every child matters »
2024-10-31 : Présence aux activités d'Halloween à l'école Kanatamat à Matimékush et distribution de friandises
2024-11-16 au 2024-11-14 : Participation au tournoi de hockey de Matimékush.
2024-11-20 : Présence et souper à la maison des jeunes de Matimékush dans le cadre de la journée des enfants.
2024-11-30 au 2024-12-01 : Présence à l'aréna de Matimékush pour le tournoi de hockey bottine.
2024-12-08 : Présence à l'activité culturelle de l'illumination du sapin de Noël à l'église de Matimékush.
2024-12-08 : Présence à la distribution des cadeaux de Noël et accompagnement du père Noël à Matimékush.
2024-12-15 : Présence à l'aréna de Fermont lors d'un match de Hockey.
2024-12-25 : Présence à l'activité « Disney On Ice » et à l'activité du père Noël pour les enfants à l'aréna de Matimékush.
2024-12-25 : Participation au concours des décorations sur les véhicules, et parade des véhicules décorés à Matimékush.
2024-12-26 et 2024-12-27 : Présences à l'aréna de Matimékush pour un tournoi de hockey et de ballon-balais et discussions avec plusieurs résidents.
2024-12-31 : Présence au souper communautaire de Matimékush pour les festivités du jour de l'an à l'école Kanatamat.
2025-01-01 : Présence à l'activité « Candy drop » sur le lac Peter à Kawawachikamach pour les festivités du nouvel an et discussions avec plusieurs membres de la communauté.
2025-01-10 : Visite du poste police, 3 groupes d'enfants (46) accompagnés des éducatrices du centre de la petite enfance « Le mur » et présentation de l'équipement policier. Remise de képis en papier et de cahiers à colorier.
2025-01-11 : Présence à l'escorte funéraire d'un membre de la communauté à Matimékush.
2025-02-02 : Présence à la cérémonie d'ouverture de l'événement relié à la semaine de la prévention contre le suicide à Matimékush.
2025-02-09 : Présence à la partie de hockey à l'aréna de Fermont.
2025-02-12 : Participation à une activité de Saint-Valentin à l'aréna de Matimékush avec les jeunes de l'école Kanatamat.
2025-02-15 : Présence devant l'église de Matimékush lors de funérailles et à l'école Kanatamat pendant le dîner communautaire funéraire.
2025-02-15 : Présence à la fête de la Saint-Valentin et au souper communautaire ainsi qu'aux jeux à l'aréna de Matimékush.
2025-02-21 : Présence à l'aréna de Matimékush et discussion avec les citoyens sur place.
2025-02-21 : Présence à l'aréna de Fermont lors de la compétition sportive de hockey « À bout d'souffle ».
2025-02-22 : Présence au tournoi de volleyball à l'école Kanatamat à Matimékush.
2025-03-02 : Présence au tournoi de hockey de Matimékush.
2025-03-05 : Présence à l'aréna de Fermont lors d'activités reliées à la semaine de relâche.
2025-03-22 : Présence à un cérémonie funéraire à Matimékush.
2025-03-29 : Présence au tournoi de hockey de Matimékush.

STATISTIQUES OPÉRATIONNELLES

Cette section est consacrée aux statistiques de :

- Sécurité des réseaux de transport
- Règlements municipaux
- Cartes d'appel
- Criminalité

Les résultats qui vous sont présentés dans cette section vous permettront d'apprécier tout particulièrement la performance de la Sûreté au cours de la dernière année.

Afin de mettre ces données en perspective et d'en analyser l'évolution, vous pouvez également les comparer avec les données des quatre dernières années.

De plus, afin d'en faciliter l'analyse, ces données vous sont présentées à l'aide de deux types de graphiques.

Chacun des graphiques de type « *histogramme* » indique les résultats pour les cinq dernières années. Une ligne trace la moyenne des quatre dernières années.

Ces graphiques permettent aussi de situer les résultats de la dernière année par rapport à la **zone d'écart moyen**. L'écart moyen est calculé à partir de la moyenne des différences entre les données de chacune des années par rapport à la moyenne des quatre dernières années. Visuellement, il s'agit de la zone comprise entre les lignes « écart + » et « écart - ». Les résultats qui s'éloignent de cette zone méritent une attention particulière du CSP.

Des graphiques circulaires, ou de type « *pointe de tarte* », accompagnent également des histogrammes afin d'illustrer plus précisément la répartition des catégories d'événements plus préoccupants.

Notez que les données de cette section concernent l'ensemble du territoire couvert par les effectifs du poste de la MRC de Caniapiscau. Les résultats pour chacune des municipalités vous sont présentés en annexes.

Un écart aux données présentées dans les rapports annuels précédents peut être attribuable à la modification du statut ou à l'évolution d'un dossier après la production du rapport annuel.

Statistiques extraites du Tableau de bord le : 2025-05-05

La sécurité des réseaux de transport

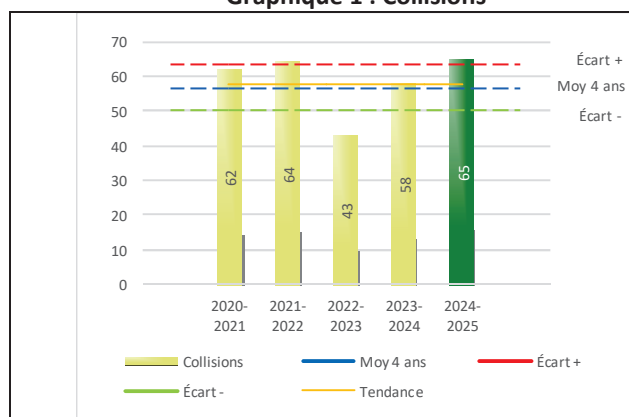
Tableau 1 Nombre de collisions et d'interventions couvertes sur le territoire au cours des dernières années

		2020-2021	2021-2022	2022-2023	2023-2024	2024-2025
Collisions						
	Collisions mortelles	0	0	2	1	0
	Collisions avec blessés graves	1	0	0	0	1
	Collisions avec blessés légers	9	4	11	11	14
	Autres collisions avec blessés ¹	0	0	0	1	3
	Collisions matérielles	52	60	30	45	47
	Sous-total :	62	64	43	58	65
Interventions						
	Avertissements nautiques	0	0	0	0	0
	Capacités affaiblies	1	5	12	5	12
	Autres crimes ²	9	5	9	3	8
	Constats provinciaux	95	128	153	195	170
	Constats municipaux	53	93	56	146	104
	AVVR ³	1	2	1	0	0
	Avertissements	19	41	31	81	221
	Sous-total :	178	274	262	430	515

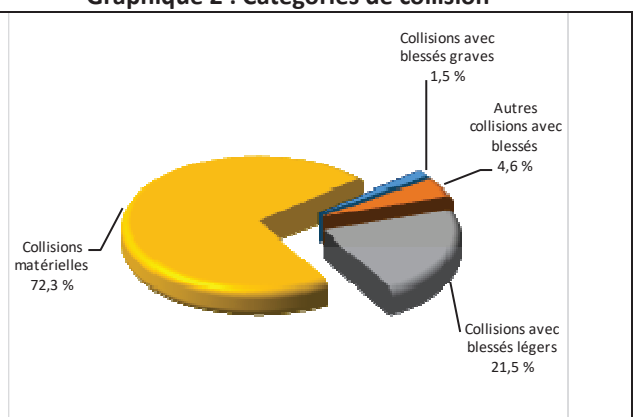
- 1 La catégorie « Autres collisions avec blessés » comprend les cas survenus hors des chemins publics.
- 2 La catégorie « Autres crimes » comprend les cas de conduite dangereuse, de poursuite, de délit de fuite, de conduite de véhicule routier pendant une interdiction (de conduire).
- 3 Avis de vérification d'un véhicule routier.

Évolution du nombre de collisions au cours des dernières années depuis le 1^{er} avril et portrait par catégories de collisions pour l'année courante

Graphique 1 : Collisions



Graphique 2 : Catégories de collision



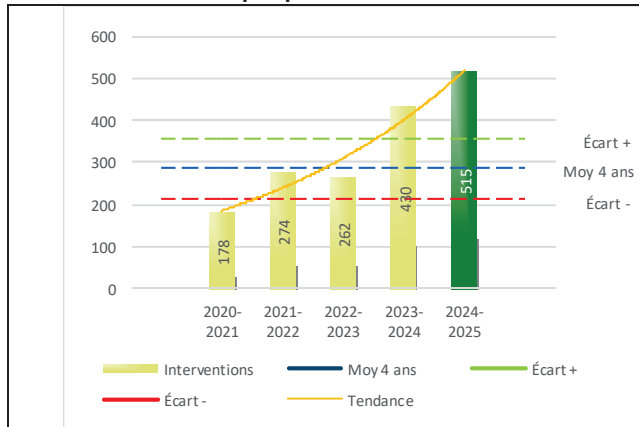
Collisions

Le graphique 1 permet de constater une tendance à la stagnation du bilan routier au cours des cinq dernières années. Le total des collisions de l'année courante, qui est de 65, se situe au-dessus de l'écart supérieur. Le bilan des collisions de l'année courante est statistiquement stable par rapport aux années antérieures.

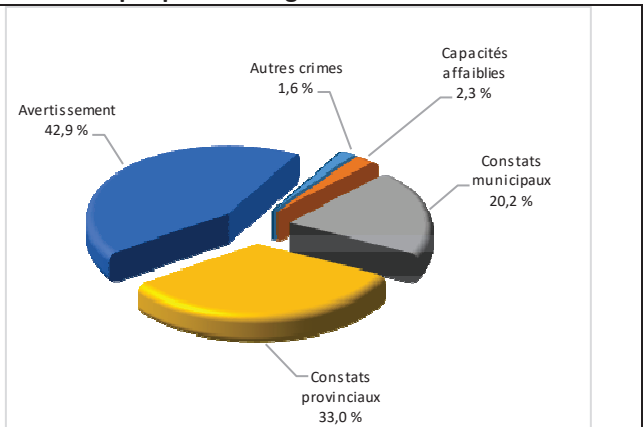
La variation la plus importante se situe au niveau des collisions avec blessés légers qui affichent une augmentation de 3 collisions par rapport à l'année précédente. Cette détérioration est en accord avec la tendance observée pour les quatre années précédentes de ce type de collision.

Évolution du nombre d'interventions au cours des dernières années et portrait par catégories d'intervention pour l'année courante

Graphique 3 : Interventions



Graphique 4 : Catégories d'intervention

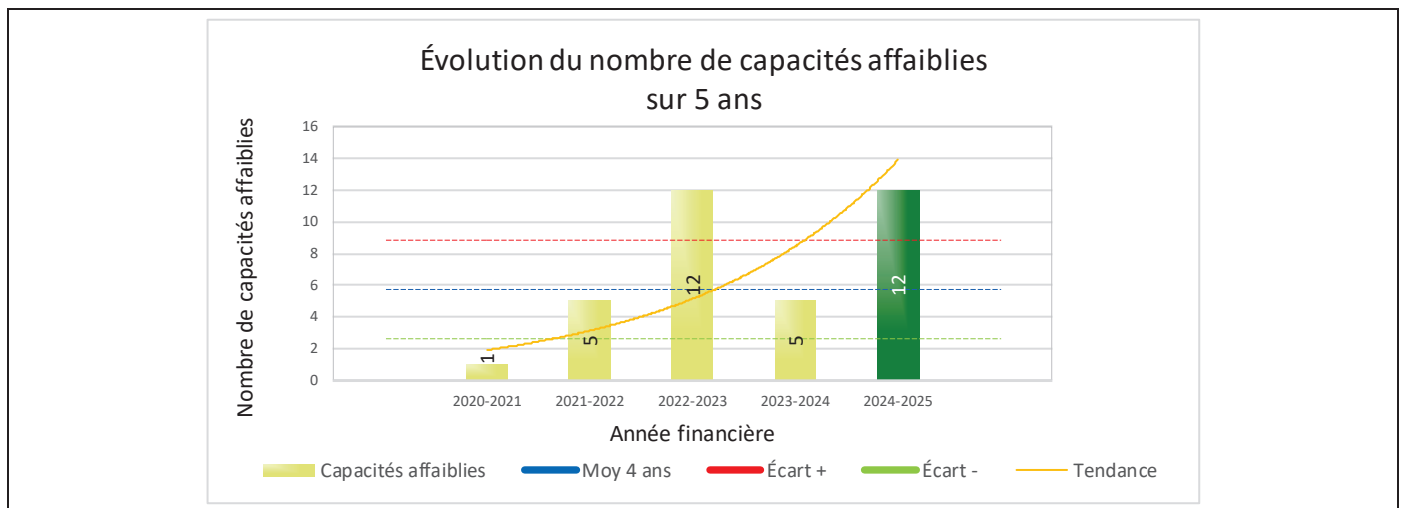


Interventions

Le graphique 3 présente une augmentation du nombre d'interventions réalisées au cours de l'année courante par rapport aux années précédentes. Les résultats de l'année courante se situent au-dessus de l'écart supérieur ce qui signifie que les résultats présentent une amélioration statistiquement par rapport au bilan des quatre dernières années de la MRC.

La variation la plus importante se situe au niveau des avertissements qui affichent une augmentation de 140 interventions par rapport à l'année précédente.

Graphique 5 : Capacités affaiblies au cours des dernières années



Le graphique 5 présente l'évolution des capacités affaiblies. Une augmentation de 7 cas par rapport à l'année dernière est constatée pour l'année en cours.

RAPPORT ANNUEL D'ACTIVITÉS

Règlements municipaux

Tableau 2 Nombre de constats émis pour des infractions aux règlements municipaux sur le territoire au cours des dernières années

Domaine	2020-2021	2021-2022	2022-2023	2023-2024	2024-2025
1) Alarmes ¹	0	0	0	0	0
2) Vente	0	0	0	0	0
3) Circulation ²	1	1	10	17	7
4) Paix, bon ordre et sécurité publique	7	5	3	4	1
5) Nuisance	0	0	4	1	2
Total :	8	6	17	22	10

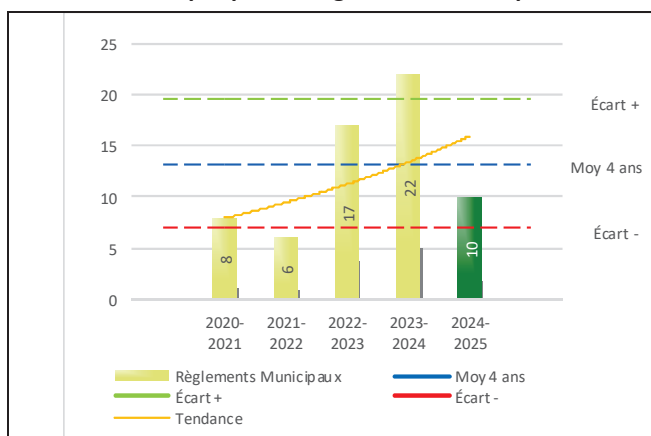
1 Les « Alarmes » du Tableau 2 font référence à des constats municipaux émis en vertu de la réglementation existante suite à des déplacements non fondés; tandis que les « Alarmes » du Tableau 3 sont des alarmes relayées par un central au CGA donnant lieu à un déplacement, mais pas nécessairement à un constat.

2 Types d'infraction de la circulation : endroits interdits, virages en « U », avertissement sonore, crissement des pneus, courses, et autres infractions impliquant des piétons, des animaux, des véhicules lourds, des véhicules d'urgence, etc.

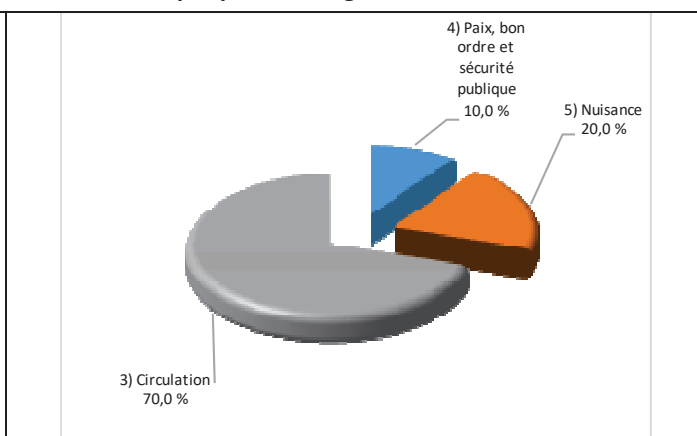
Le nombre de constats émis pour des infractions aux règlements municipaux a connu une diminution au cours de la dernière année. Les policiers ont émis un total de 10 constats.

Évolution du nombre de constats émis pour des infractions aux règlements municipaux au cours des dernières années et portrait par catégories d'intervention pour l'année courante

Graphique 6 : Règlements municipaux



Graphique 7 : Catégories d'intervention



Le graphique 6 démontre que le nombre de constats municipaux émis cette année est inférieur au nombre moyen de constats émis depuis les quatre dernières années.

Les résultats de l'année courante se situent dans la zone d'écart moyen. Les résultats demeurent statistiquement dans la moyenne par rapport au bilan des quatre dernières années de la MRC.

RAPPORT ANNUEL D'ACTIVITÉS

Cartes d'appel

Depuis le 1^{er} décembre 2021, une nouvelle priorité a été ajoutée, soit la priorité 0. Il est donc possible qu'une baisse du total des cartes d'appel de priorité 1 soit observée.

Les définitions des priorités sont les suivantes :

- **Priorité 0**
Événement *critique à très haut risque* pour la sécurité des personnes et nécessitant une *intervention policière immédiate*.
- **Priorité 1**
Événement *à risque* ou nécessitant une *intervention policière rapide*.
- **Priorité 2**
Événement *sans risque* pour la sécurité des personnes et pour lequel *l'intervention policière est différée, avec déplacement* policier, sur rendez-vous ou après avoir répondu aux événements P0 ou P1 en cours.
- **Priorité 3**
Événement *sans risque* pour la sécurité des personnes et pour lequel *l'intervention policière est différée, sans déplacement* policier, sur rendez-vous téléphonique avec un membre du Centre de réponse aux citoyens (CRC) ou avec un patrouilleur; ou bien par déplacement du citoyen au poste de la Sûreté.

Ce rapport d'activités étant lié aux ententes de service pour la desserte en MRC, les cartes d'appel issues de communautés autochtones ne sont plus compilées depuis le 1^{er} février 2023. Celles-ci font l'objet d'une reddition de compte distincte. Les données antérieures sur les cartes d'appel ont été rétroactivement corrigées pour faciliter la comparaison avec les présentes données.

Tableau 3 Nombre de cartes d'appel sur le territoire au cours des dernières années

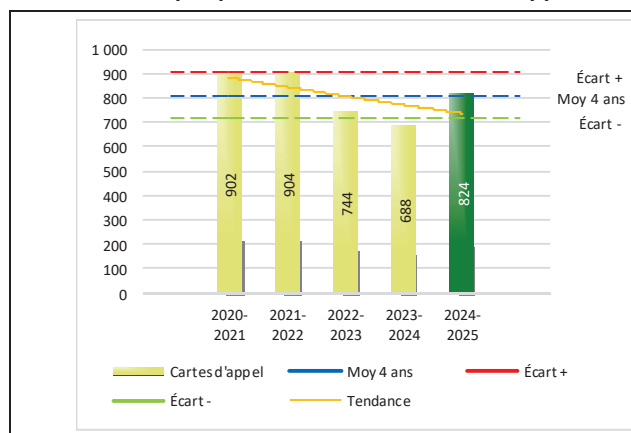
	2020-2021	2021-2022	2022-2023	2023-2024	2024-2025					
Priorité 0	0	97	21	28	34					
Priorité 1	187	154	144	144	151					
Priorité 2	592	536	477	421	542					
Priorité 3	123	117	102	95	97					
Total :	902	904	744	688	824					
Alarmes¹	Nb	%	Nb	%	Nb	%	Nb	%	Nb	%
	45	5%	28	3%	38	5%	37	5%	12	1%

¹ Les « Alarmes » du Tableau 2 font référence à des constats municipaux émis en vertu de la réglementation existante suite à des déplacements non fondés; tandis que les « Alarmes » du Tableau 3 sont des alarmes relayées par un central au CGA donnant lieu à un déplacement, mais pas nécessairement à un constat.

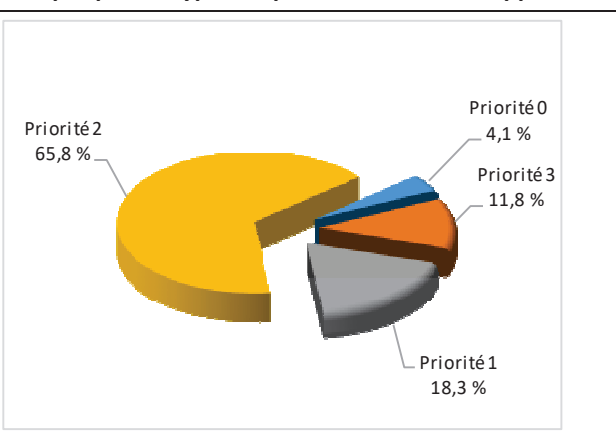
Le tableau 3 des cartes d'appel trace le portrait des données de l'année courante par catégories. Par rapport à l'année précédente, le nombre total de cartes d'appel a augmenté de 136.

Évolution du nombre de cartes d'appel au cours des dernières années et portrait par types de priorité de cartes d'appel pour l'année courante

Graphique 8 : Nombre de cartes d'appel



Graphique 9 : Types de priorité de cartes d'appel



Le graphique 8 illustre la fluctuation du nombre total de cartes d'appel au cours des cinq dernières années. Nous constatons que le nombre de cartes d'appel enregistré pour cette année se situe en au-dessus de la moyenne. Cependant, cet écart demeure dans la zone d'écart moyen.

Le graphique 9 indique que les cartes d'appel de priorité 2 sont les plus nombreuses à être enregistrées pour cette année.

RAPPORT ANNUEL D'ACTIVITÉS

La criminalité

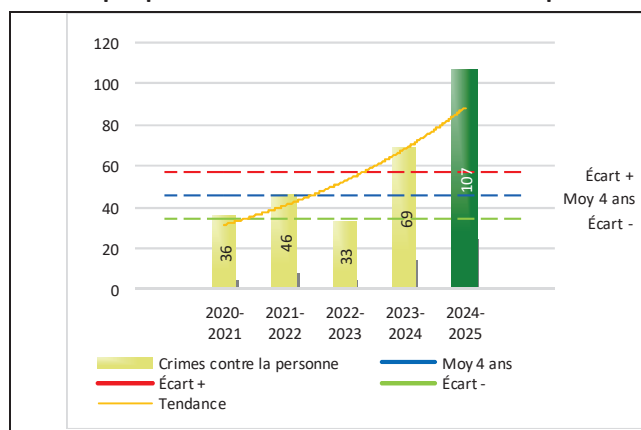
Tableau 4 Nombre de crimes contre la personne sur le territoire au cours des dernières années

	2020-2021	2021-2022	2022-2023	2023-2024	2024-2025
1000- Crimes contre la personne¹					
Infractions entraînant la mort	0	0	0	1	0
Agressions sexuelles	2	6	5	4	11
Voies de fait	21	23	17	50	63
Vols qualifiés	0	0	0	0	0
Autres crimes contre la personne ²	13	17	11	14	33
Crimes contre la personne :	36	46	33	69	107

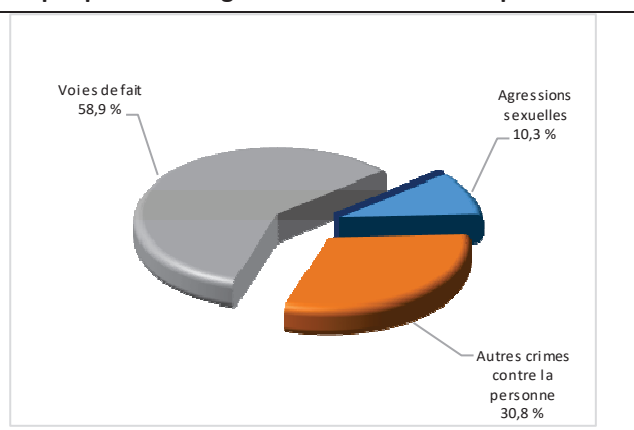
- 1 La section « Crimes contre la personne » présente le nombre de victimes d'actes criminels. Les sections suivantes présentent le nombre de dossiers opérationnels.
- 2 À titre informatif, les « Autres crimes contre la personne » incluent les cas d'enlèvement, de séquestration, d'extorsion, de profération de menaces, d'intimidation, etc.

Évolution du nombre de crimes contre la personne au cours des dernières années et portrait par catégories de crime contre la personne pour l'année courante

Graphique 10 : Nombre de crimes contre la personne



Graphique 11 : Catégories de crime contre la personne



Le graphique 10 présente le nombre de crimes contre la personne au cours des cinq dernières années. Nous constatons que la donnée de cette année se situe au-dessus de la moyenne.

Les résultats de l'année courante se situent au-dessus de l'écart supérieur. Les résultats accusent un recul statistiquement significatif par rapport au bilan des quatre dernières années de la MRC.

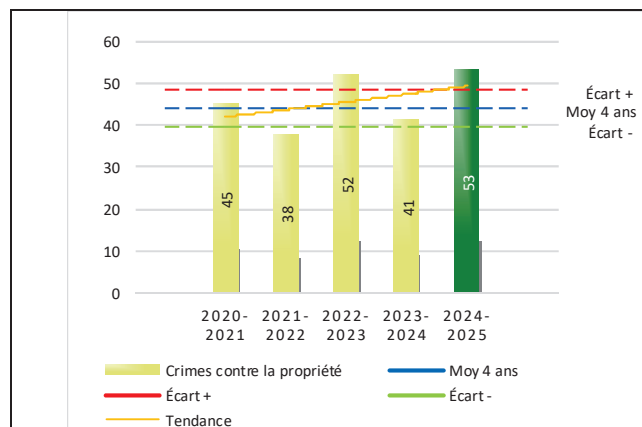
Le graphique 11 spécifie le nombre d'événements pour chacune des catégories des crimes contre la personne. Nous remarquons alors que les voies de fait sont le type de crimes le plus fréquent pour cette année.

Tableau 5 Nombre de crimes contre la propriété sur le territoire au cours des dernières années

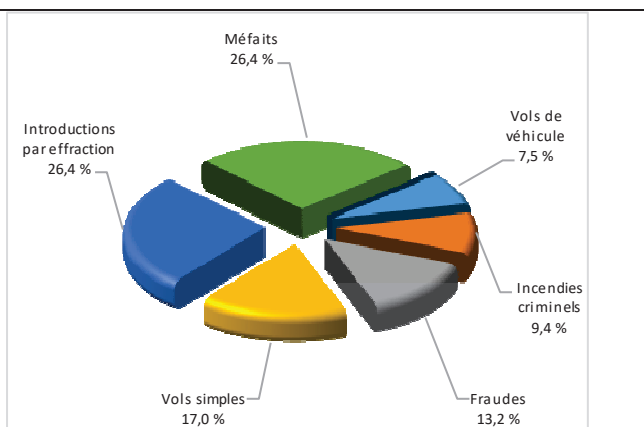
	2020-2021	2021-2022	2022-2023	2023-2024	2024-2025
2000- Crimes contre la propriété					
Incendies criminels	1	1	4	2	5
Introductions par effraction	9	4	15	2	14
Vols simples	6	12	9	15	9
Vols de véhicule	2	1	3	1	4
Recels	1	0	0	0	0
Fraudes	9	4	12	7	7
Méfais	17	16	9	14	14
Crimes contre la propriété :	45	38	52	41	53

Évolution du nombre de crimes contre la propriété au cours des dernières années et portrait par catégories de crime contre la propriété pour l'année courante

Graphique 12 : Nombre de crimes contre la propriété



Graphique 13 : Catégories de crime contre la propriété



Le graphique 12 présente les crimes contre la propriété des cinq dernières années.

Les résultats de l'année courante se situent au-dessus de l'écart supérieur. Les résultats accusent un recul statistiquement significatif par rapport au bilan des quatre dernières années de la MRC.

Le graphique 13 indique le nombre d'événements pour chacune des catégories de crimes contre la propriété. Nous remarquons alors que les introductions par effraction et les méfaits sont le type de crimes le plus fréquent au cours de l'année.

Tableau 6 Autres criminalités et interventions sur le territoire au cours des dernières années

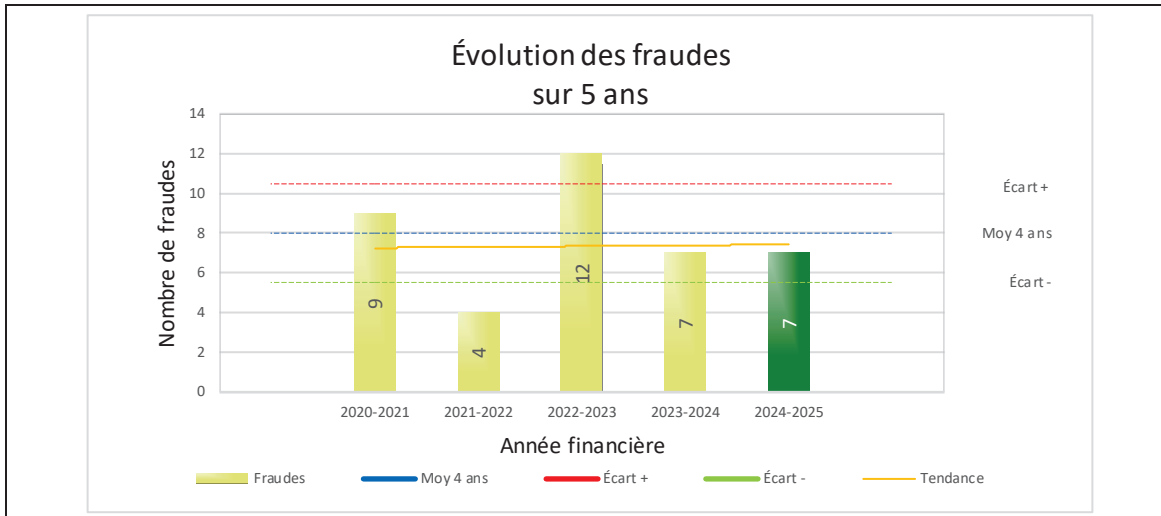
	2020-2021	2021-2022	2022-2023	2023-2024	2024-2025
Autres criminalités					
3000- Autres infractions au Code criminel ¹	7	15	10	10	15
4000 5000 - Loi régl. drogues et stupéfiants	6	2	2	2	7
6000- Infractions aux autres lois fédérales	0	1	0	0	0
7000- Infractions aux lois provinciales	0	1	5	3	3
Autres criminalités :	13	19	17	15	25
Activités policières					
A- Assistances	17	17	19	8	15
B- Permis	3	2	2	3	3
E- Enquêtes	26	24	42	31	43
F- Événements relatifs à la RACJ ²	0	0	13	28	12
P- Objets perdus ou trouvés	1	2	4	5	1
R- Interventions policières ³	73	112	200	204	258
V- Véhicules retrouvés ou remisés	0	1	3	2	0
X- Interpellation, observation et autre	35	20	19	16	4
Activités :	155	178	302	297	336
Total criminalité et activités :	249	281	404	422	521

1 La catégorie « Autres infractions au Code criminel » comprend différentes infractions telles : utilisation de monnaie contrefaite, avoir troublé la paix, évasion d'une garde légale, action indécente, production et distribution de pornographie juvénile, voyeurisme, leurre au moyen d'un ordinateur, appel téléphonique indécent, menace, incitation publique à la haine, etc.

2 La Régie des alcools, des courses et des jeux.

3 La catégorie « Interventions policières » comprend notamment les cas suivants : plainte de bruit, chicane de famille, service d'ordre, escorte de véhicule, affaire civile, transfert de détenu et de personne en crise, assistance au public, prise d'empreintes digitales, personne en détresse, etc.

GRAPHIQUE 14 : FRAUDES AU COURS DES DERNIÈRES ANNÉES



Le graphique 14 démontre que le nombre 7 de cette année est inférieur au nombre moyen 8 depuis les quatre dernières années.

Ce type de crime présente une amélioration statistiquement significative par rapport aux années antérieures.

INTERVENTIONS EN MILIEU SCOLAIRE⁵

Cette section présente les différentes interventions réalisées en milieu scolaire. Elles doivent donc être distinctes des informations insérées dans la section « Prévention » au début du rapport annuel.

Le nombre d'élèves rencontrés dans le tableau suivant est en lien avec les dossiers d'enquête ou de tous types de rencontres.

INTERVENTIONS EN MILIEU SCOLAIRE	Année courante
Nombre d'enquêtes relatives au PIMS	N/A
Nombre d'élèves rencontrés	N/A
Nombre d'établissements scolaires où une enquête a eu lieu	N/A
Nombre d'établissements scolaires sur le territoire	N/A

⁵ La comparaison des statistiques de poste pour la période s'échelonnant d'avril 2022 à septembre 2024 doit être faite avec prudence. Compte tenu d'une méthode alternative de collecte de données lors de la tenue de moyens de sensibilisation des membres de l'APPQ, lesquels ont pris fin à la suite de la conclusion d'une entente.

INTERVENTIONS PAR DES UNITÉS DE SOUTIEN ET MESURES D'URGENCE

Cette section présente les interventions réalisées sur le territoire de la MRC par des unités de soutien régionales ou de mesures d'urgence au cours de l'année. Voici les détails de ces interventions.

- Juin 2024 : État d'alerte des membres en cas d'expansion des feux de forêt du Labrador sur le territoire de la MRC.

ACTIVITÉS DIGNES D'INTÉRÊT ET ÉVÉNEMENTS MAJEURS

Voici les activités dignes d'intérêt et les événements majeurs ayant eu lieu au cours de l'année et qui n'ont pas été mentionnés dans les sections précédentes.

- Juin 2024 : Conférence sur la lutte aux drogues conjointement avec le corps de police naskapi.
- Septembre 2024: Exercice d'urgence à l'aéroport de Schefferville pour une simulation d'écrasement d'avion avec la participation de tous les intervenants de la communauté.
- Février 2025 : Perquisition à Matimékush dans le cadre des opérations de lutte contre le trafic de stupéfiants. Ce qui a mené à l'arrestation d'un individu et la saisie de drogues, de cellulaires et d'argent liquide.
- Mars 2025 : Arrestation d'un suspect pour introduction par effraction dans des chalets au nord de la ville de Gagnon. 6 dossiers d'introductions par effraction dans des chalets ont été élucidés à la suite de cette arrestation.

La SQ effectue une révision de courtoisie pour ce rapport.