



RAPPORT ANNUEL D'ACTIVITÉS

POSTE DE LA MRC DES CHENAUX
DE LA SÛRETÉ DU QUÉBEC

DU 1^{ER} AVRIL 2024
AU 31 MARS 2025



LISTE DES ABRÉVIATIONS, DES SIGLES ET DES ACRONYMES

APPQ	Association des policières et policiers du Québec
ASRP	Approche stratégique en résolution de problèmes
AVVR	Avis de vérification d'un véhicule routier
Bimestre	Période de deux mois consécutifs
BCSO	Bureau de coordination et de soutien opérationnel
CGA	Centre de gestion des appels
CRC	Centre de réponse aux citoyens
CSMRC	Centre de services MRC
CSP	Comité de sécurité publique
DG	Directeur général
DGA	Directeur général adjoint
ÉMIPIC	Équipe mixte d'intervention - Policiers et intervenants communautaires
MRC	Municipalité régionale de comté
NSPP	Normes et standards en police de proximité
OPS	Opération spéciale
PARL	Plan d'activité régional et local
PIMS	Programme d'intervention en milieu scolaire
PLI-Municipal	Plan de lutte contre l'intimidation des élus et des gestionnaires municipaux
RACJ	Régie des alcools, des courses et des jeux
SIGMA	Système informatisé de la gestion des mobiles et des appels
SRAO	Système de répartition des appels par ordinateur
TAQ	Tableau d'activités quotidiennes
TBG	Tableau de bord de gestion

RAPPORT ANNUEL D'ACTIVITÉS

MOT DU RESPONSABLE DE POSTE



Mon équipe se joint à moi pour vous présenter le rapport annuel d'activités pour le poste de la MRC des Chénoux. Chaque année, la demande en service policier se transforme et la Sûreté du Québec s'adapte aux nouveaux défis en matière de sécurité publique afin d'assurer un milieu de vie sécuritaire pour tous.

Cette année, l'implication des policiers du poste de la MRC des Chénoux a permis d'atteindre les cibles des deux priorités locales pour 2024-2025. De plus, nous sommes fiers de pouvoir dire que les collisions mortelles et les collisions avec blessés graves ont diminué sur le territoire comparativement aux résultats de l'année dernière. Finalement, le nombre d'interventions en sécurité routière a augmenté par rapport aux résultats des trois années précédentes.

Ce rapport se veut un outil de suivi de la performance de la Sûreté du Québec – MRC des Chénoux. Les sections suivantes présentent les activités réalisées en lien avec les priorités locales, les activités de prévention et de police de proximité, ainsi que diverses statistiques sur la sécurité routière et la criminalité.

Bonne lecture!

A blue ink signature of a man, likely the responsible officer, written on a white background.

Sergent Hugo Routhier, responsable de poste
Poste MRC des Chénoux

RAPPORT ANNUEL D'ACTIVITÉS

PRIORITÉS LOCALES²

Voici les priorités locales identifiées par le CSP pour l’année 2024-2025 et le bilan des activités réalisées.

Priorité 1 : Intervenir sur les routes afin de diminuer le nombre de victimes de la route (collisions avec blessés graves et mortelles)

DESCRIPTION DES ACTIVITÉS	COMMENTAIRES	Nb ACTIVITÉS
Réaliser des opérations en sécurité routière mensuellement sur les routes rurales.	Opérations en sécurité routière (cinémomètre, alcool et drogue, cellulaire, ceinture) réalisées sur les routes rurales des municipalités de la MRC.	124
Surveiller à proximité des écoles primaires et de l’école secondaire.	Augmenter de 10% le nombre de patrouilles réalisées par rapport aux résultats de l’année 2023-2024 (95). Cible 2024-2025 (95+10%) : 105 Résultat 2024-2025 : 96	96

Priorité 2 : Augmenter les interactions avec les citoyens

DESCRIPTION DES ACTIVITÉS	COMMENTAIRES	Nb ACTIVITÉS
Présence policière dans les différentes activités sociales, sportives et humanitaires dans les municipalités.	Bonifier de 20% la participation policière aux activités de rapprochement comparativement au nombre de 2023-2024 (4). Cible 2024-2025 (4+20%) : 5 Résultat 2024-2025 : 17	17
Activités de sensibilisation auprès des jeunes dans les écoles, maisons des jeunes, parcs et camps de jour.	17 avril 2024 : Utilisation du cinémomètre vivant pour sensibiliser les automobilistes en zones scolaires. Opération à l’école de la Source dans la municipalité de Saint-Maurice. 22 avril 2024 : Conférence portant sur l’intimidation présentée à l’école Madeleine-de-Verchères dans la municipalité de Sainte-Anne-de-la-Pérade. 29 avril 2024 : Conférence sur la Cyberintimidation présentée à l’école du Versant-de-la-Batiscan dans la municipalité de Saint-Stanislas-de-Champlain. 10-11 septembre 2024 : Conférence « Gangs et violence armée » à l’école Le Tremplin dans la municipalité de Sainte-Geneviève-de-Batiscan. 19 septembre 2024: Opération « Cyclomoteur » dans le stationnement de l’école Le Tremplin dans la municipalité de Sainte-Geneviève-de-Batiscan. 23 octobre, 18 et 25 novembre 2024 : Conférence « Mission Sécuri-T » à l’école de la Source dans la municipalité de Saint-Maurice et à l’école Le Tremplin dans la municipalité de Sainte-Geneviève-de-Batiscan (5 présentations).	12

² La comparaison des statistiques de poste pour la période s’échelonnant d’avril 2022 à septembre 2024 doit être faite avec prudence. Compte tenu d’une méthode alternative de collecte de données lors de la tenue de moyens de sensibilisation des membres de l’APPQ, lesquels ont pris fin à la suite de la conclusion d’une entente.

DEMANDES PONCTUELLES DES ÉLUS ET DES CITOYENS

Voici les demandes ponctuelles des élus et des citoyens qui ont été adressées à la Sûreté au cours de la dernière année.

DESCRIPTION DES DEMANDES (ACTION* V, T, C)	COMMENTAIRES	Nb REQUÊTES
<p>13 août 2024 : Requête en matière de sécurité routière.</p> <p>Plainte de vitesse excessive sur le rang Nord dans la zone de 60 km/h dans la municipalité de Batiscan.</p>	<p>C</p> <p>9 surveillances ont été réalisées durant la période lors desquelles 8 constats furent remis, dont 6 pour excès de vitesse.</p>	1
<p>4 septembre 2024 : Requête en matière de sécurité routière.</p> <p>Sur l’heure du dîner, des étudiants de l’école Le Tremplin dans la municipalité de Sainte-Geneviève-de-Batiscan circulent sur la route 361 vers le village et nuisent à la circulation en plus d’être vulnérables.</p>	<p>C</p> <p>À 6 reprises, les policiers se sont rendus dans le secteur. Des étudiants ont été avertis de circuler dans l’accotement et sur le trottoir. La direction d’école a été rencontrée et s’est montrée satisfaite du travail policier.</p>	1
<p>26 novembre 2024 : Requête en matière de sécurité routière.</p> <p>Plainte relative à la présence de camions lourds dans une zone interdite et vitesse excessive des automobilistes sur le rang Sainte-Marguerite dans la municipalité de Saint-Maurice.</p>	<p>C</p> <p>5 opérations de surveillance ont eu lieu lors desquelles 3 constats pour excès de vitesse ont été remis ainsi qu’un constat pour le non-respect d’un arrêt obligatoire.</p>	1
<p>10 mars 2025 : Requête en matière de sécurité routière.</p> <p>La Municipalité de Sainte-Geneviève-de-Batiscan a demandé une surveillance accrue des camions circulant sur les rangs Village Jacob et Nord pendant la réfection de la route, car les véhicules lourds y sont interdits.</p>	<p>C</p> <p>5 opérations de surveillance ont eu lieu lors desquelles aucun véhicule lourd n’a été présent sur ces routes.</p>	1

*LÉGENDE

- (V) En validation** : Requêtes reçues et en période d’évaluation afin de confirmer si elles sont fondées ou non et si elles nécessitent des interventions spécifiques.
- (T) En traitement** : Requêtes validées et fondées pour lesquelles des activités sont effectuées afin de régler la problématique visée (ex. : patrouilles, surveillances, radar, etc.).
- (C) Clos** : Requêtes qui sont résolues à la suite des activités effectuées ou qui sont non fondées.

PRÉVENTION³

Toujours en réponse aux besoins et aux réalités locales, les postes de la Sûreté tiennent des activités de prévention dans l'ensemble des municipalités qu'ils desservent, c'est-à-dire des mesures proactives et non pénales, qui ont pour but spécifique de réduire la criminalité en agissant sur les facteurs qui la déterminent, sur les circonstances et l'environnement dans lesquels sont commis les délits.

La grande majorité des activités de prévention se tiennent au quotidien, dans le cadre des interventions de l'ensemble des patrouilleurs.

Voici les principales activités de prévention réalisées au cours de la dernière année :

Activités de prévention réalisées au cours de l'année

DESCRIPTION DES ACTIVITÉS	COMMENTAIRES	Nb ACTIVITÉS
Activités de prévention en criminalité	<p>Intimidation chez les aînés</p> <p>23 mai 2024 : Rencontre de deux policières à l'Office municipal d'habitation de Saint-Narcisse pour discuter avec les aînés de cas d'intimidation vécus dans leur établissement.</p> <p>Café avec un policier</p> <p>25 juin, 26 septembre et 3 octobre 2024 : Caisses Desjardins dans les municipalités de Sainte-Anne-de-la-Pérade, de Champlain et de Saint-Narcisse afin d'échanger sur la thématique de la fraude avec la clientèle, notamment les personnes âgées.</p> <p>Conférence « Aîné avisé » <i>(Programme de sensibilisation à la fraude, la maltraitance et l'intimidation envers les personnes aînées).</i></p> <p>3 avril et 7 novembre 2024 : Centre communautaire dans la municipalité de Saint-Stanislas et au Club de la Fédération de l'Âge d'Or du Québec de Batiscan.</p> <p>Conférence « Mission Sécuri-T » <i>(Présentation sur l'utilisation des médias sociaux et Internet adressée aux jeunes du primaire)</i></p> <p>23 octobre 2024 : École de la Source à Saint-Maurice.</p>	4
Activités de prévention en sécurité routière et récréotouristique	<p>Opération cinémomètre vivant en zone scolaire</p> <p>17 avril 2024 : Opération de sensibilisation cinémomètre vivant à l'école de la Source dans la municipalité de Saint-Maurice. Une élève portait un cinémomètre sous forme de sac à dos affichant la vitesse des automobilistes qu'elle croisait au passage.</p> <p>Opération Cyclomoteur</p> <p>19 septembre 2024 : Une activité de prévention s'est tenue dans le stationnement de l'école Le Tremplin dans la municipalité de Sainte-Geneviève-de-Batiscan.</p> <p>Opération nationale concertée-motoneigistes</p> <p>25-26 janvier 2025 : La Sûreté du Québec, en collaboration avec la Fédération des clubs de motoneigistes du Québec, a intensifié ses interventions dans le cadre d'une opération nationale concertée ciblant les motoneigistes ayant un comportement pouvant compromettre leur sécurité et celle des autres usagers. Les policiers ont été présents aux abords des sentiers sur le territoire de la MRC des Chenaux durant les deux jours. Ils ont remis 5 avertissements.</p>	3
Opération nationale concertée en matière de violence entre partenaires intimes	<p>27 novembre 2024 : activité de sensibilisation auprès des citoyens (remise de documentation) réalisée conjointement avec le Centre d'action bénévole des Riverains, aux abords des commerces dans la municipalité de Sainte-Anne-de-la-Pérade.</p>	1

³ La comparaison des statistiques de poste pour la période s'échelonnant d'avril 2022 à septembre 2024 doit être faite avec prudence. Compte tenu d'une méthode alternative de collecte de données lors de la tenue de moyens de sensibilisation des membres de l'APPQ, lesquels ont pris fin à la suite de la conclusion d'une entente.

RAPPORT ANNUEL D'ACTIVITÉS

Publications portant sur la prévention et la répression	<p>La Sûreté du Québec a invité les municipalités de la MRC des Chenaux, par le biais de leur bulletin municipal et de leur site Web, à publier les articles suivants portant sur divers sujets :</p> <p>Fraude (9) 9 avril 2024 : Mise en garde aux commerçants et à la population concernant l'utilisation de billets de banque canadiens contrefaits. 2 mai 2024 : Le Centre antifraude du Canada sensibilise la population à la hausse des signalements d'escroqueries relatives à la vente de services et d'équipement à domicile. 7 mai 2024 : « Comment éviter de se faire avoir par un commerçant itinérant » : Conseils et lien vers une capsule de prévention faite par l'Office de la protection du consommateur. 3 octobre 2024 : Communiqué en lien avec des perquisitions en matière de fraude de type « faux représentant » dans plusieurs secteurs du Québec. 17 octobre 2024 : Arrestation pour fraude de type « Grands-parents » dans une MRC de la région. 23 octobre 2024 : Stratagème de fraudes-Alerte par courriel dans le secteur de la MRC des Chenaux. 27 novembre 2024 : Avertissement de fraudeurs actifs dans le secteur de la MRC des Chenaux. 29 janvier 2025 : Communiqué concernant l'arrestation de 16 personnes impliquées dans la fraude de type « Faux représentants ». 4 février 2025 : Mise en garde aux commerçants « Faux 50\$ en circulation ».</p> <p>Conseils avant de partir en excursion (1) 14 mai 2024 : « Orientez votre excursion ». Rappel de certains conseils de sécurité à appliquer avant de partir en excursion.</p> <p>Conduite hivernale (1) 28 janvier 2025 : Conseil de prévention aux automobilistes sur la conduite hivernale.</p>	11
---	--	----

POLICE DE PROXIMITÉ⁴

Présence familière et Approche RELAIS

L'approche RELAIS favorise une interaction plus directe entre les policiers et les acteurs clés de la communauté. Cette multiplication de contacts et d'échanges concernant des enjeux de sécurité publique permet d'offrir un service de qualité bonifié se voulant proactif dans la démarche de résolution de problèmes, mais également adapté aux différentes réalités du territoire.

L'approche veut établir des liens privilégiés avec des acteurs clés provenant de 6 grandes sphères d'activités. Il s'agit d'une vision intégrée, de concertation et de résolution de problème en sécurité publique.

Voici les principales activités réalisées.

DESCRIPTION DES ACTIVITÉS	COMMENTAIRES	Nb ACTIVITÉS
Approche RELAIS Rencontres et échanges avec les acteurs clés	1. Directeurs généraux des municipalités, élus et préfet de la MRC.	11
	2. Services municipaux : Service incendie de la municipalité de Batiscan (incendie d'un bateau sur le fleuve), Inspecteur municipal de la municipalité de Saint-Maurice (délit de fuite et impact avec panneau de nom de rue et au sujet des interdictions de passage pour les camions lourds).	4
	3. Milieu scolaire : Direction de l'École secondaire le Tremplin dans la municipalité de Sainte-Geneviève-de-Batiscan au sujet de l'opération cyclomoteur et Pratique de confinement barricadé.	3
	4. Milieu de la santé : Référence sur les ressources en santé aux parents d'adolescents dans la municipalité de Sainte-Geneviève-de-Batiscan.	1

⁴ La comparaison des statistiques de poste pour la période s'échelonnant d'avril 2022 à septembre 2024 doit être faite avec prudence. Compte tenu d'une méthode alternative de collecte de données lors de la tenue de moyens de sensibilisation des membres de l'APPQ, lesquels ont pris fin à la suite de la conclusion d'une entente.

RAPPORT ANNUEL D'ACTIVITÉS

	5. Milieu communautaire et des affaires : Caisse Desjardins des municipalités de Champlain et de Sainte-Anne-de-la-Pérade pour l'organisation d'un Café policier dans chacun de ces établissements.	2
	6. Sécurité publique : Contrôle Routier Québec (Sujet : interdictions de passage pour les camions lourds dans la municipalité de Saint-Maurice). Représentants incendie (Sujet : Couverture incendie dans la municipalité de Batiscan).	2
Comité de sécurité publique (CSP)	8 avril 2024 : Rencontre virtuelle pour présenter la nouvelle approche RELAIS de la Sûreté du Québec aux membres du CSP de la MRC des Chenaux. 12 juin 2024 : Les membres du CSP ont été invités à visiter le poste de la MRC des Chenaux, et ont pu rencontrer des spécialistes de la Sûreté du Québec, notamment des techniciens en explosifs et un maître-chien.	2
Participation à un comité de lutte contre la maltraitance	Comité d'orientation régional de lutte à la maltraitance chez les aînés à Saint-Maurice.	1

Résolution de problèmes

L'approche stratégique en résolution de problèmes (ASRP) permet d'associer des incidents autrement traités un par un, d'en dégager une compréhension globale et de rechercher des solutions durables, le tout en ayant recours aux partenaires et aux ressources des milieux affectés par des problématiques communes.

DESCRIPTION ET COMMENTAIRES
Cette année, aucune ASRP n'a été mise en place dans la MRC des Chenaux.

Activités communautaires réalisées au cours de l'année

Cette section présente les activités communautaires dans lesquelles les membres du poste se sont impliqués au cours de la dernière année.

DESCRIPTION ET COMMENTAIRES
25 mai 2024 : Kiosque de la Sûreté du Québec à la Fête de la famille dans la municipalité de Saint-Luc-de-Vincennes.
20 décembre 2024 : Parade du Père Noël dans les rues de la municipalité de Saint-Maurice.
Du 18 janvier au 15 février 2025 : Festival de la Pêche aux petits poissons des chenaux dans la municipalité de Sainte-Anne-de-la-Pérade.
27 janvier 2025 : Démonstration d'un véhicule de patrouille auprès de 30 jeunes cadets dans la municipalité de Sainte-Anne-de-la-Pérade.
1^{er} février 2025 : Activité récréative dans la municipalité de Saint-Luc-de-Vincennes.
8 février 2025 : Présence de Polixe à la Journée des mascottes au Festival de la Pêche aux petits poissons des chenaux dans la municipalité de Sainte-Anne-de-la-Pérade.
22 février 2025 : Challenge sur glace (courses de véhicules tout-terrain sur la rivière Batiscan) dans la municipalité de Sainte-Geneviève-de-Batiscan.

STATISTIQUES OPÉRATIONNELLES

Cette section est consacrée aux statistiques de :

- Sécurité des réseaux de transport
- Règlements municipaux
- Cartes d'appel
- Criminalité

Les résultats qui vous sont présentés dans cette section vous permettront d'apprécier tout particulièrement la performance de la Sûreté au cours de la dernière année.

Afin de mettre ces données en perspective et d'en analyser l'évolution, vous pouvez également les comparer avec les données des quatre dernières années.

De plus, afin d'en faciliter l'analyse, ces données vous sont présentées à l'aide de deux types de graphiques.

Chacun des graphiques de type « *histogramme* » indique les résultats pour les cinq dernières années. Une ligne trace la moyenne des quatre dernières années.

Ces graphiques permettent aussi de situer les résultats de la dernière année par rapport à la **zone d'écart moyen**. L'écart moyen est calculé à partir de la moyenne des différences entre les données de chacune des années par rapport à la moyenne des quatre dernières années. Visuellement, il s'agit de la zone comprise entre les lignes « écart + » et « écart - ». Les résultats qui s'éloignent de cette zone méritent une attention particulière du CSP.

Des graphiques circulaires, ou de type « *pointe de tarte* », accompagnent également des histogrammes afin d'illustrer plus précisément la répartition des catégories d'événements plus préoccupants.

Notez que les données de cette section concernent l'ensemble du territoire couvert par les effectifs du poste de la MRC des Chenaux. Les résultats pour chacune des municipalités vous sont présentés en annexes.

Un écart aux données présentées dans les rapports annuels précédents peut être attribuable à la modification du statut ou à l'évolution d'un dossier après la production du rapport annuel.

Statistiques extraites du Tableau de bord le : 2025-05-05

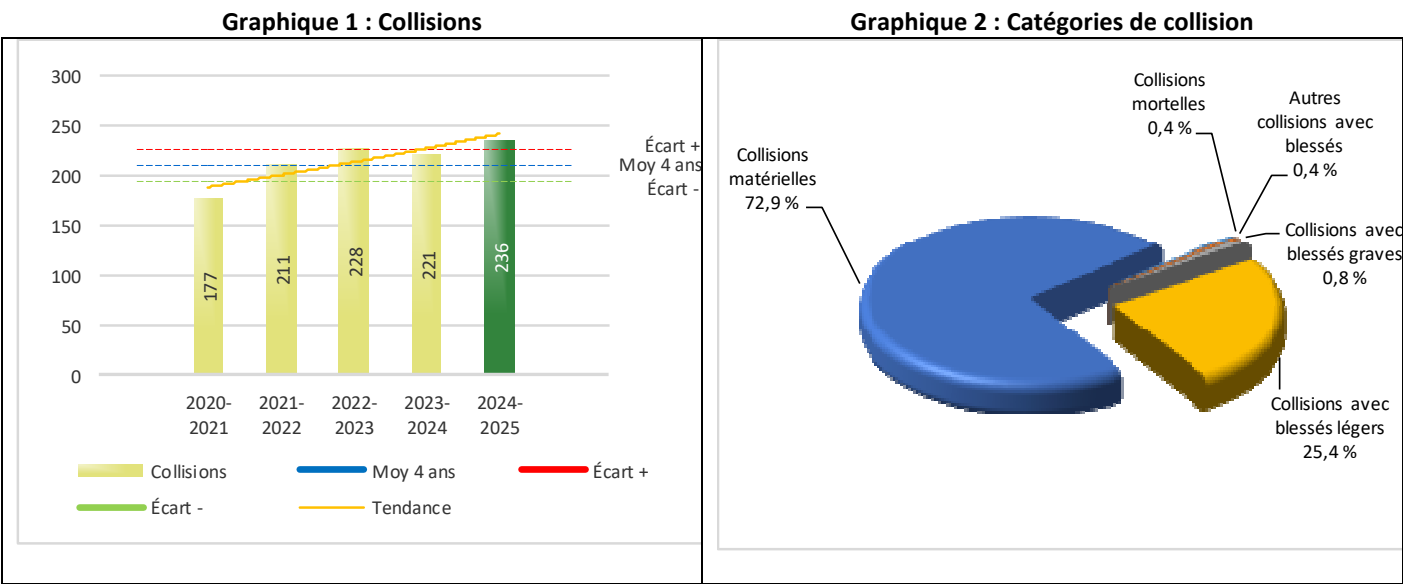
La sécurité des réseaux de transport

Tableau 1 Nombre de collisions et d'interventions couvertes sur le territoire au cours des dernières années

		2020-2021	2021-2022	2022-2023	2023-2024	2024-2025
Collisions						
	Collisions mortelles	1	3	1	3	1
	Collisions avec blessés graves	1	8	5	3	2
	Collisions avec blessés légers	44	54	68	53	60
	Autres collisions avec blessés ¹	0	3	2	0	1
	Collisions matérielles	131	143	152	162	172
Sous-total :		177	211	228	221	236
Interventions						
	Avertissements nautiques	0	8	5	4	12
	Capacités affaiblies	6	16	19	19	17
	Autres crimes ²	8	9	23	13	18
	Constats provinciaux	1 479	1 048	1 444	1 485	1 492
	Constats municipaux	508	297	320	480	578
	AVVR ³	6	4	6	10	6
	Avertissements	561	350	296	398	401
Sous-total :		2 568	1 732	2 113	2 409	2 524

- 1 La catégorie « Autres collisions avec blessés » comprend les cas survenus hors des chemins publics.
- 2 La catégorie « Autres crimes » comprend les cas de conduite dangereuse, de poursuite, de délit de fuite, de conduite de véhicule routier pendant une interdiction (de conduire).
- 3 Avis de vérification d'un véhicule routier.

Évolution du nombre de collisions au cours des dernières années depuis le 1^{er} avril et portrait par catégories de collisions pour l'année courante



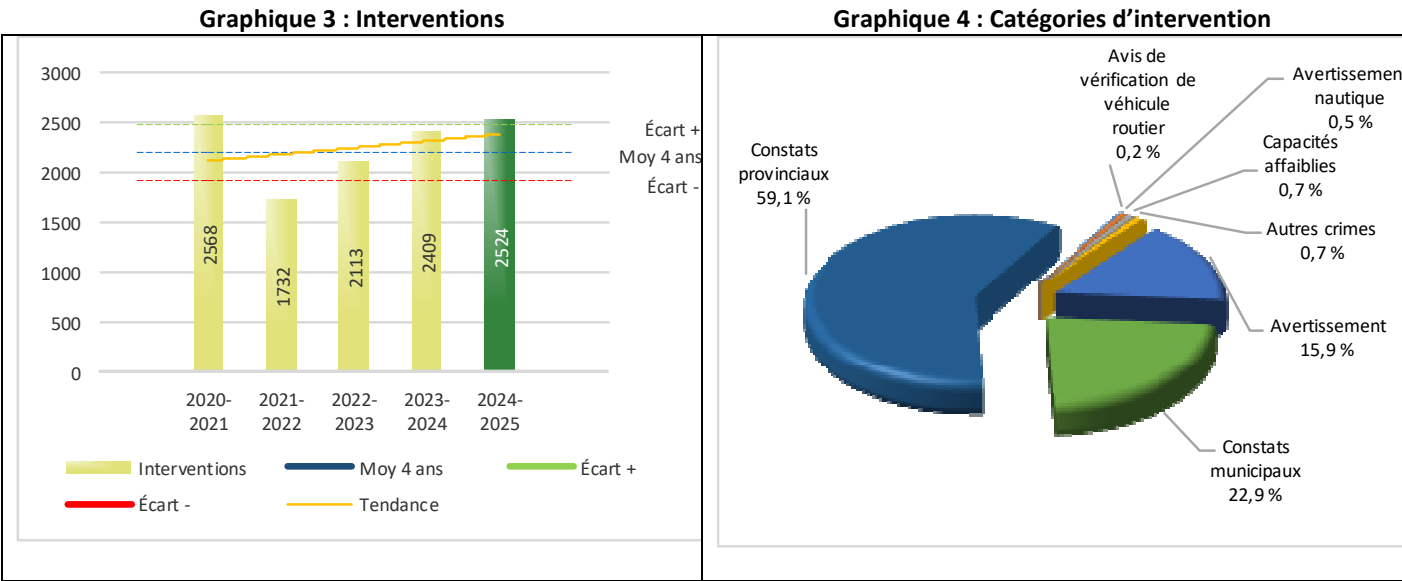
Collisions

Le graphique 1 permet de constater une tendance à la hausse du bilan routier au cours des cinq dernières années. Le total des collisions de l'année courante, qui est de 236, se situe au-dessus de l'écart supérieur. Le bilan des collisions de l'année courante accuse un recul par rapport aux années antérieures.

La variation la plus importante se situe au niveau des collisions matérielles qui affichent une augmentation de 10 par rapport à l'année précédente. Cette détérioration est en accord avec la tendance observée pour les quatre années précédentes de ce type de collision.

RAPPORT ANNUEL D'ACTIVITÉS

Évolution du nombre d'interventions au cours des dernières années et portrait par catégories d'intervention pour l'année courante

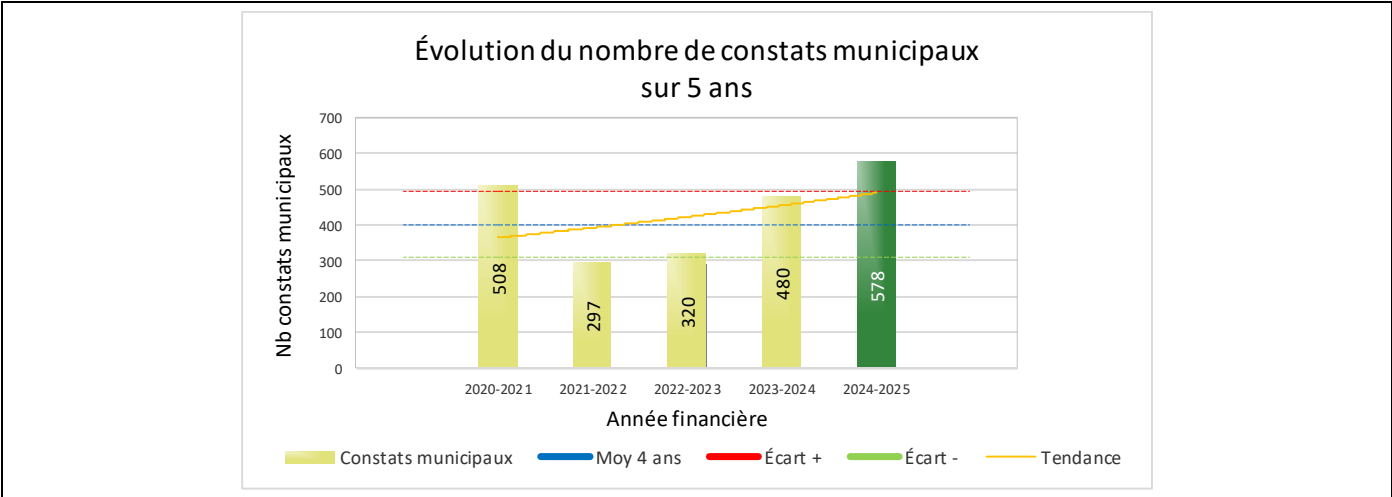


Interventions

Le graphique 3 présente une augmentation du nombre d'interventions réalisées au cours de l'année courante par rapport aux années précédentes. Les résultats de l'année courante se situent au-dessus de l'écart supérieur ce qui signifie que les résultats présentent une amélioration statistiquement significative par rapport au bilan des quatre dernières années de la MRC.

La variation la plus importante se situe au niveau des avertissements nautiques qui affichent une augmentation de 8 interventions par rapport à l'année précédente.

Graphique 5 : Constats municipaux au cours des dernières années



Le graphique 5 présente l'évolution des constats totaux. Une augmentation de 98 par rapport à l'année dernière est constatée pour l'année en cours.

Cette augmentation peut s'expliquer par la hausse des constats municipaux remis aux contrevenants dans la MRC des Chenaux. Ces données ressemblent à celles de l'avant-pandémie. À chaque année depuis 2020, nous observons une augmentation du nombre de constats.

RAPPORT ANNUEL D'ACTIVITÉS

Règlements municipaux

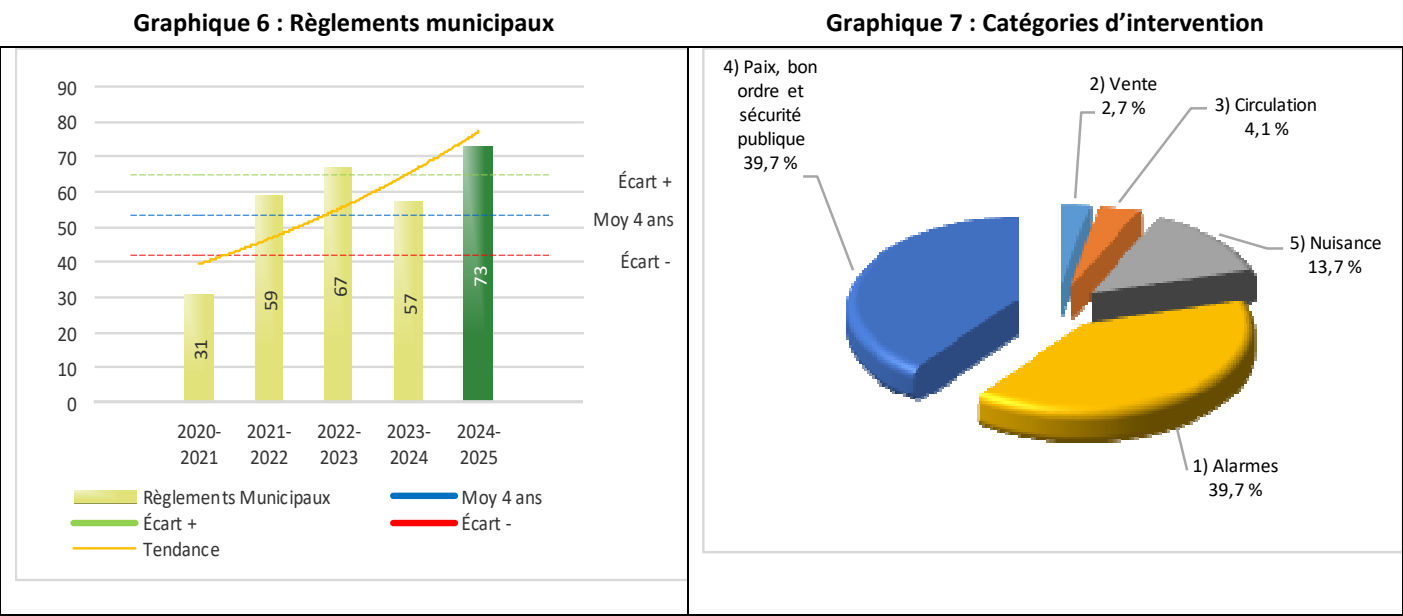
Tableau 2 Nombre de constats émis pour des infractions aux règlements municipaux sur le territoire au cours des dernières années

Domaine		2020-2021	2021-2022	2022-2023	2023-2024	2024-2025
	1) Alarmes ¹	11	10	14	17	29
	2) Vente	0	0	2	1	2
	3) Circulation ²	2	7	9	4	3
	4) Paix, bon ordre et sécurité publique	10	22	31	30	29
	5) Nuisance	8	20	11	5	10
Total :		31	59	67	57	73

- 1 Les « Alarmes » du Tableau 2 font référence à des constats municipaux émis en vertu de la réglementation existante suite à des déplacements non fondés; tandis que les « Alarmes » du Tableau 3 sont des alarmes relayées par un central au CGA donnant lieu à un déplacement, mais pas nécessairement à un constat.
- 2 Types d'infraction de la circulation : endroits interdits, virages en « U », avertissement sonore, crissement des pneus, courses, et autres infractions impliquant des piétons, des animaux, des véhicules lourds, des véhicules d'urgence, etc.

Le nombre de constats émis pour des infractions aux règlements municipaux a connu une augmentation au cours de la dernière année. Les policiers ont émis un total de 73 constats.

Évolution du nombre de constats émis pour des infractions aux règlements municipaux au cours des dernières années et portrait par catégories d'intervention pour l'année courante



Le graphique 6 démontre que le nombre de constats municipaux émis cette année est supérieur au nombre moyen de constats émis depuis les quatre dernières années.

Les résultats de l'année courante se situent au-dessus de l'écart supérieur. Les résultats présentent une amélioration statistiquement significative par rapport au bilan des quatre dernières années de la MRC.

RAPPORT ANNUEL D'ACTIVITÉS

Cartes d'appel

Depuis le 1^{er} décembre 2021, une nouvelle priorité a été ajoutée, soit la priorité 0. Il est donc possible qu’une baisse du total des cartes d’appel de priorité 1 soit observée.

Les définitions des priorités sont les suivantes :

- **Priorité 0**
Événement *critique à très haut risque* pour la sécurité des personnes et nécessitant une *intervention policière immédiate*.
- **Priorité 1**
Événement *à risque* ou nécessitant une *intervention policière rapide*.
- **Priorité 2**
Événement *sans risque* pour la sécurité des personnes et pour lequel *l’intervention policière est différée, avec déplacement* policier, sur rendez-vous ou après avoir répondu aux événements P0 ou P1 en cours.
- **Priorité 3**
Événement *sans risque* pour la sécurité des personnes et pour lequel *l’intervention policière est différée, sans déplacement* policier, sur rendez-vous téléphonique avec un membre du Centre de réponse aux citoyens (CRC) ou avec un patrouilleur; ou bien par déplacement du citoyen au poste de la Sûreté.

Tableau 3 Nombre de cartes d’appel sur le territoire au cours des dernières années

	2020-2021		2021-2022		2022-2023		2023-2024		2024-2025	
Priorité 0	0		17		83		77		84	
Priorité 1	548		589		552		519		556	
Priorité 2	1 216		1 506		1 601		1 612		1 606	
Priorité 3	327		326		351		372		336	
Total :	2 091		2 438		2 587		2 580		2 582	
Alarmes ¹	Nb	%	Nb	%	Nb	%	Nb	%	Nb	%
	149	7%	149	6%	134	5%	128	5%	105	4%

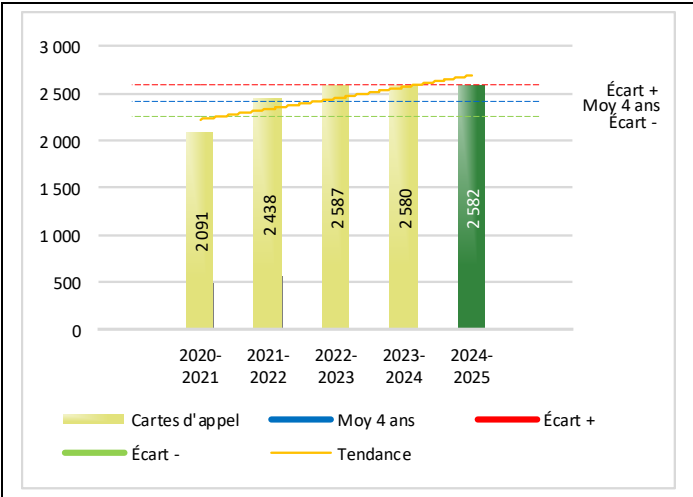
¹ Les « Alarmes » du Tableau 2 font référence à des constats municipaux émis en vertu de la réglementation existante suite à des déplacements non fondés; tandis que les « Alarmes » du Tableau 3 sont des alarmes relayées par un central au CGA donnant lieu à un déplacement, mais pas nécessairement à un constat.

Le tableau 3 des cartes d’appel trace le portrait des données de l’année courante par catégories. Par rapport à l’année précédente, le nombre total de cartes d’appel a augmenté de 2.

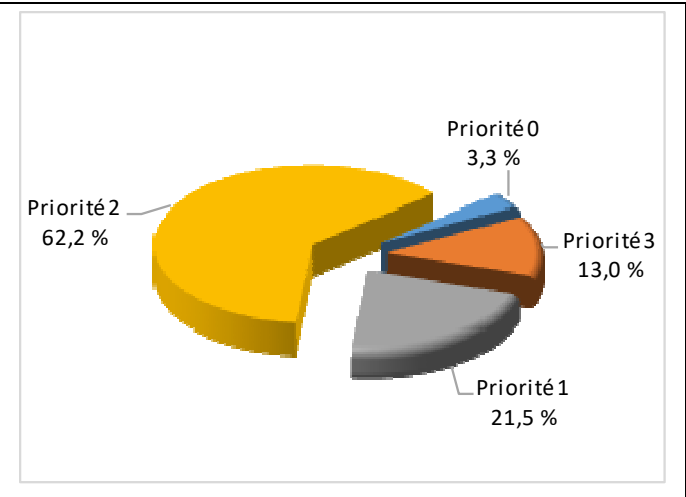
De plus, il est important de souligner le nombre d’appels et de dossiers traités par le *Centre de réponse aux citoyens* (CRC). Le CRC vise à offrir une alternative pour le citoyen qui communique avec la Sûreté via un centre de gestion des appels (CGA) et ce, pour les appels et/ou dossiers ne requérant pas le déplacement d’un policier. Pour l’année 2024 -2025, les policiers assignés au CRC ont répondu à 19 appels pour la MRC des Chenaux.

Évolution du nombre de cartes d’appel au cours des dernières années et portrait par types de priorité de cartes d’appel pour l’année courante

Graphique 8 : Nombre de cartes d’appel



Graphique 9 : Types de priorité de cartes d’appel



Le graphique 8 illustre la fluctuation du nombre total de cartes d’appel au cours des cinq dernières années. Nous constatons que le nombre de cartes d’appel enregistré pour cette année se situe au-dessus de la moyenne. Cependant, cet écart demeure dans la zone d’écart moyen.

Le graphique 9 indique que les cartes d’appel de priorité 2 sont les plus nombreuses à être enregistrées pour cette année.

RAPPORT ANNUEL D'ACTIVITÉS

La criminalité

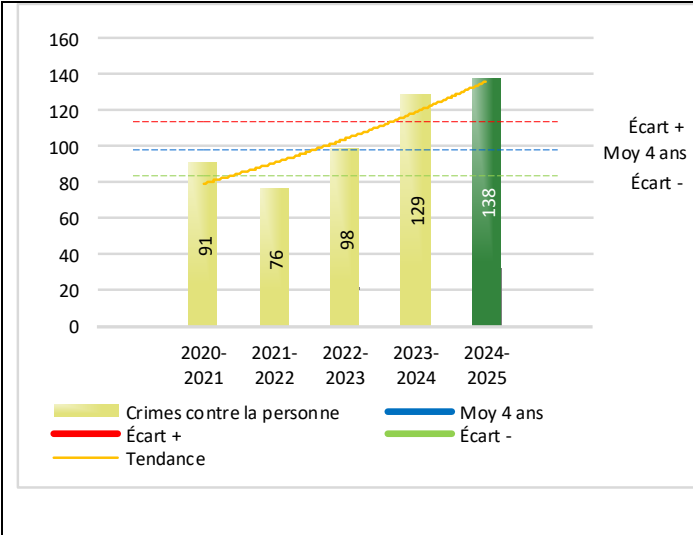
Tableau 4 Nombre de crimes contre la personne sur le territoire au cours des dernières années

		2020-2021	2021-2022	2022-2023	2023-2024	2024-2025
1000- Crimes contre la personne ¹						
	Infractions entraînant la mort	0	0	0	0	0
	Agressions sexuelles	17	8	12	13	16
	Voies de fait	44	38	52	46	63
	Vols qualifiés	0	0	0	0	0
	Autres crimes contre la personne ²	30	30	34	70	59
Crimes contre la personne :		91	76	98	129	138

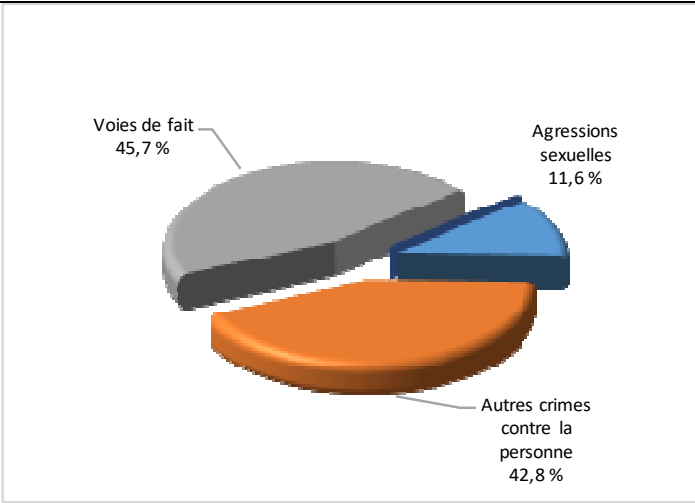
- 1
- La section « Crimes contre la personne » présente le nombre de victimes d’actes criminels. Les sections suivantes présentent le nombre de dossiers opérationnels.
- 2
- À titre informatif, les « Autres crimes contre la personne » incluent les cas d’enlèvement, de séquestration, d’extorsion, de profération de menaces, d’intimidation, etc.

Évolution du nombre de crimes contre la personne au cours des dernières années et portrait par catégories de crime contre la personne pour l’année courante

Graphique 10 : Nombre de crimes contre la personne



Graphique 11 : Catégories de crime contre la personne



Le graphique 10 présente le nombre de crimes contre la personne au cours des cinq dernières années. Nous constatons que la donnée de cette année se situe au-dessus de la moyenne et au-dessus de l’écart supérieur. Les résultats accusent un recul statistiquement significatif par rapport au bilan des quatre dernières années de la MRC.

Le graphique 11 spécifie le nombre d’événements pour chacune des catégories des crimes contre la personne. Les voies de fait sont le type de crimes le plus fréquent pour cette année.

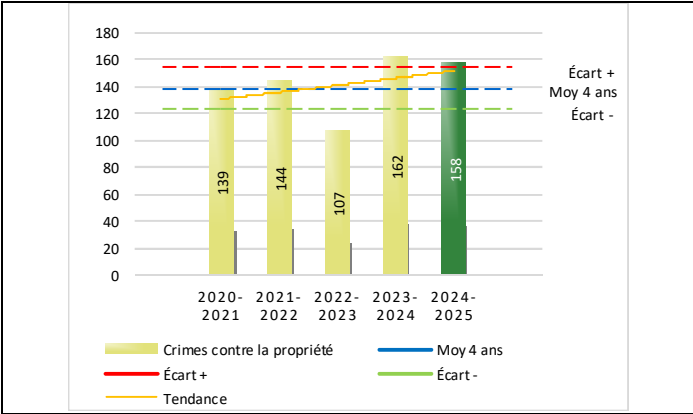
Tableau 5 Nombre de crimes contre la propriété sur le territoire au cours des dernières années

		2020-2021	2021-2022	2022-2023	2023-2024	2024-2025
2000- Crimes contre la propriété						
	Incendies criminels	1	4	6	1	4
	Introductions par effraction	22	33	17	34	34
	Vols simples	34	25	33	39	20
	Vols de véhicule	10	12	6	15	20
	Recels	3	4	0	2	2
	Fraudes	40	50	33	46	47
	Méfais	29	16	12	25	31
Crimes contre la propriété :		139	144	107	162	158

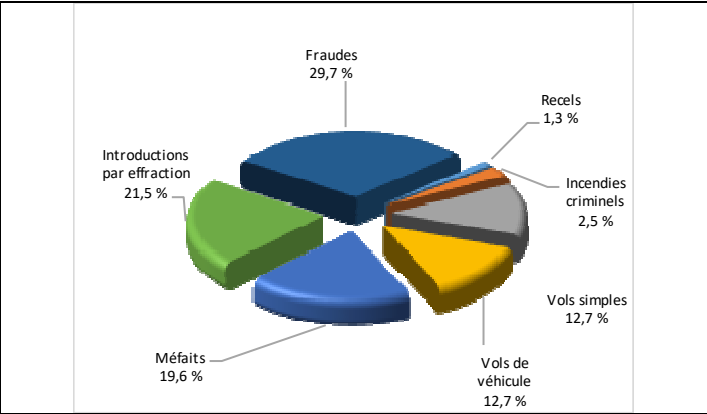
RAPPORT ANNUEL D'ACTIVITÉS

Évolution du nombre de crimes contre la propriété au cours des dernières années et portrait par catégories de crime contre la propriété pour l'année courante

Graphique 12 : Nombre de crimes contre la propriété



Graphique 13 : Catégories de crime contre la propriété



Le graphique 12 présente les crimes contre la propriété des cinq dernières années.

Les résultats de l'année courante se situent légèrement au-dessus de l'écart supérieur. Les résultats accusent un certain recul par rapport à la moyenne des quatre dernières années de la MRC.

Le graphique 13 indique le nombre d'événements pour chacune des catégories de crimes contre la propriété. Les fraudes sont le type de crimes le plus fréquent au cours de l'année.

Cette situation peut s'expliquer par le nombre important de fraudes de type grands-parents et de type faux représentants qui sont survenus à la grandeur de la province, la MRC des Chenaux ne faisant pas exception.

Tableau 6 Autres criminalités et interventions sur le territoire au cours des dernières années

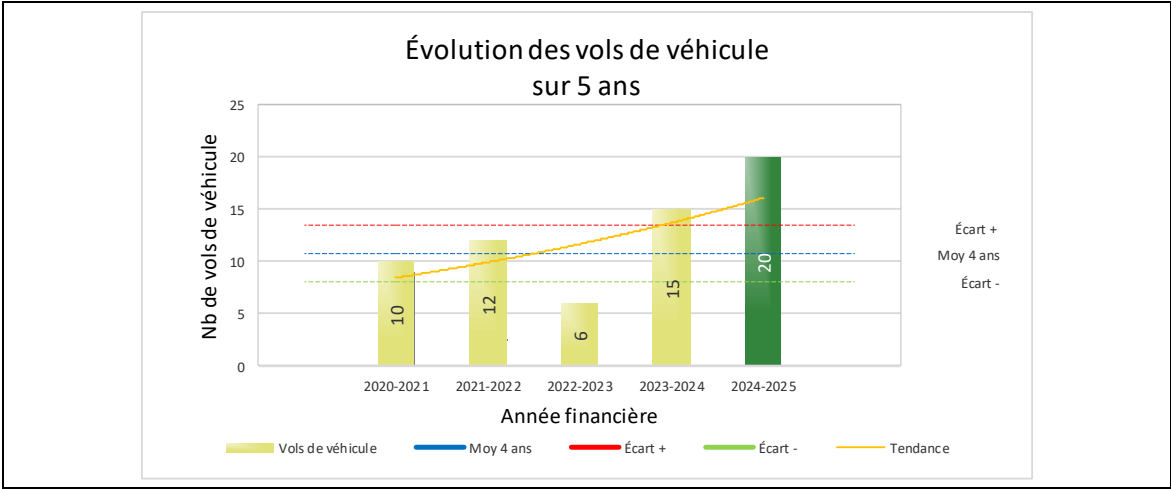
		2020-2021	2021-2022	2022-2023	2023-2024	2024-2025
Autres criminalités						
	3000- Autres infractions au Code criminel ¹	16	19	21	25	40
	4000 5000 - Loi régl. drogues et stupéfiants	15	11	3	6	8
	6000- Infractions aux autres lois fédérales	0	3	0	0	0
	7000- Infractions aux lois provinciales	8	8	11	16	8
	Autres criminalités :	39	41	35	47	56
Activités policières						
	A- Assistances	4	8	10	17	16
	B- Permis	6	5	5	6	19
	E- Enquêtes	57	93	94	96	118
	F- Événements relatifs à la RACJ ²	0	2	13	14	24
	P- Objets perdus ou trouvés	1	1	7	3	7
	R- Interventions policières ³	66	81	113	130	128
	V- Véhicules retrouvés ou remisés	3	7	21	29	28
	X- Interpellation, observation et autre	28	25	17	32	19
	Activités :	165	222	280	327	359
Total criminalité et activités :		434	483	520	665	711

1 La catégorie « Autres infractions au *Code criminel* » comprend différentes infractions telles : utilisation de monnaie contrefaite, avoir troublé la paix, évasion d’une garde légale, action indécente, production et distribution de pornographie juvénile, voyeurisme, leurre au moyen d’un ordinateur, appel téléphonique indécent, menace, incitation publique à la haine, etc.

2 La Régie des alcools, des courses et des jeux.

3 La catégorie « Interventions policières » comprend notamment les cas suivants : plainte de bruit, chicane de famille, service d’ordre, escorte de véhicule, affaire civile, transfert de détenu et de personne en crise, assistance au public, prise d’empreintes digitales, personne en détresse, etc.

GRAPHIQUE 14 : VOLS DE VÉHICULE AU COURS DES DERNIÈRES ANNÉES



Le graphique 14 démontre que le nombre de vols de véhicule de cette année est supérieur au nombre moyen de 11 depuis les quatre dernières années.

Ce type de crime présente un recul statistiquement significatif par rapport aux années antérieures. Ces résultats sont aussi le reflet d’une problématique grandissante à travers la province et ne se limite pas à la MRC des Chenaux.

INTERVENTIONS EN MILIEU SCOLAIRE ⁵

Cette section présente les différentes interventions réalisées en milieu scolaire. Elles sont donc distinctes des informations insérées dans la section « Prévention » au début du rapport annuel.

Le nombre d'élèves rencontrés dans le tableau suivant est en lien avec les dossiers d'enquête ou de tous types de rencontres.

INTERVENTIONS EN MILIEU SCOLAIRE	Année courante
Nombre d'enquêtes relatives au Programme d'intervention en milieu scolaire	23
Nombre d'élèves rencontrés	34
Nombre d'établissements scolaires où une enquête a eu lieu	2
<u>Conférence sur l'intimidation</u> 22 avril 2024 : École Madeleine-de-Verchères dans la municipalité de Sainte-Anne-de-la-Pérade (25 élèves). <u>Conférence Cyber Intimidation</u> 29 avril 2024 : École du Versant-de-la-Batiscan dans la municipalité de Saint-Stanislas-de-Champlain (25 élèves). 12 et 28 mars 2025 : École Le Tremplin dans la municipalité de Sainte-Geneviève-de-Batiscan (8 groupes/200 élèves). <u>Conférence Gangs et violence armée</u> (Sensibiliser les jeunes du secondaire aux problématiques liées aux gangs et à la violence armée) 10 et 11 septembre 2024 : École Le Tremplin dans la municipalité de Sainte-Geneviève-de-Batiscan (2 groupes/40 élèves). <u>Conférence « Mission Sécuri-T »</u> (Présentation sur l'utilisation des médias sociaux et Internet) 18-25 novembre 2024 : École Le Tremplin dans la municipalité de Sainte-Geneviève-de-Batiscan. (125 élèves/5 groupes) et École de la Solidarité dans la municipalité de Saint-Narcisse (25 élèves).	35
<u>Pratique de confinement barricadé (élèves et personnel)</u> 17 mars 2025 : École de la Solidarité dans la municipalité de Saint-Narcisse; 24 mars 2025 : École de la Source dans la municipalité de Saint-Maurice.	2
Nombre d'établissements scolaires sur le territoire	8

INTERVENTIONS PAR DES UNITÉS DE SOUTIEN ET MESURES D'URGENCE

Cette section présente les interventions réalisées sur le territoire de la MRC par des unités de soutien régionales ou de mesures d'urgence au cours de l'année. Voici les détails de ces interventions.

Volet enquêtes et Mesures d'urgence

- Division des enquêtes et de la coordination sur le crime organisé Mauricie : 3 interventions;
- Équipe d'enquêtes crimes majeurs de Trois-Rivières : 3 présences;
- Maître-chien : 1 assistance;
- Service de la coordination des enquêtes crimes majeurs : 10 assistances;
- Service spécialisé en violence sexuelle : 30 interventions.

⁵ La comparaison des statistiques de poste pour la période s'échelonnant d'avril 2022 à septembre 2024 doit être faite avec prudence. Compte tenu d'une méthode alternative de collecte de données lors de la tenue de moyens de sensibilisation des membres de l'APPQ, lesquels ont pris fin à la suite de la conclusion d'une entente.

RAPPORT ANNUEL D'ACTIVITÉS

Volet sécurité routière et hors route

- Module de soutien en sécurité routière et récréotouristique :
 - Patrouille nautique : 4 sorties;
 - Patrouille motoneige et quad : 6 sorties.

ACTIVITÉS DIGNES D'INTÉRÊT ET ÉVÉNEMENTS MAJEURS

Voici les activités dignes d'intérêt et les événements majeurs ayant eu lieu au cours de l'année et qui n'ont pas été mentionnés dans les sections précédentes.

- **3 mai 2024** : Manifestation des producteurs agricoles de la Mauricie. Un convoi d'une centaine de tracteurs et de véhicules a participé à la manifestation au centre-ville de Trois-Rivières dont des agriculteurs de la MRC des Chenaux. Cette manifestation s'est déroulée paisiblement et aucun débordement n'a été signalé.
- **21 mai 2024** : Un hydravion s'est écrasé dans le fleuve Saint-Laurent à la hauteur du quai de la municipalité de Batiscan. La thèse de l'erreur de pilotage serait à l'origine de l'écrasement, survenu au moment où le pilote tentait d'amerrir. L'homme est ensuite parvenu à se réfugier sur la carlingue de l'appareil, au beau milieu du fleuve, avant d'être secouru par les pompiers. La Garde côtière et les policiers du poste de la MRC des Chenaux étaient aussi présents.

La Sûreté effectue une révision de courtoisie pour ce rapport.