



RAPPORT ANNUEL D'ACTIVITÉS

POSTE DE LA MRC DE COATICOOK
DE LA SÛRETÉ DU QUÉBEC


DU 1^{ER} AVRIL 2024
AU 31 MARS 2025



LISTE DES ABRÉVIATIONS, DES SIGLES ET DES ACRONYMES

APPQ	Association des policières et policiers du Québec
ASRP	Approche stratégique en résolution de problèmes
AVVR	Avis de vérification d'un véhicule routier
Bimestre	Période de deux mois consécutifs
BCSO	Bureau de coordination et de soutien opérationnel
CGA	Centre de gestion des appels
CRC	Centre de réponse aux citoyens
CSMRC	Centre de services MRC
CSP	Comité de sécurité publique
DG	Directeur général
DGA	Directeur général adjoint
ÉMIPIC	Équipe mixte d'intervention - Policiers et intervenants communautaires
MRC	Municipalité régionale de comté
NSPP	Normes et standards en police de proximité
OPS	Opération spéciale
PARL	Plan d'activité régional et local
PIMS	Programme d'intervention en milieu scolaire
PLI-Municipal	Plan de lutte contre l'intimidation des élus et des gestionnaires municipaux
RACJ	Régie des alcools, des courses et des jeux
SIGMA	Système informatisé de la gestion des mobiles et des appels
SRAO	Système de répartition des appels par ordinateur
TAQ	Tableau d'activités quotidiennes
TBG	Tableau de bord de gestion

MOT DU RESPONSABLE DE POSTE



Mon équipe se joint à moi pour vous présenter le rapport annuel d'activités pour le poste de la MRC de Coaticook. Chaque année, la demande en service policier se transforme et la Sûreté du Québec s'adapte aux nouveaux défis en matière de sécurité publique afin d'assurer un milieu de vie sécuritaire pour tous.

Les sections suivantes présentent les activités réalisées en lien avec les priorités locales, les activités de prévention et de police de proximité, ainsi que diverses statistiques sur la sécurité routière et la criminalité.

Ce rapport se veut un outil de suivi de la performance de la Sûreté du Québec – MRC de Coaticook.


A handwritten signature in blue ink that reads "Marianne Fillion".

Sergente Marianne Fillion, responsable de poste de la MRC de Coaticook

PRIORITÉS LOCALES²

Voici les priorités locales identifiées par le CSP pour l'année 2024-2025 et le bilan des activités réalisées.

Priorité 1: Intervenir sur les causes de collisions avec dommages corporels ainsi que sur ses facteurs contributifs

DESCRIPTION DES ACTIVITÉS	COMMENTAIRES	NB ACTIVITÉS
Opérations – sécurité routière et Opérations contre l'alcool et les drogues au volant	<p>Tout au long de l'année, plusieurs opérations ont eu lieu menant à l'émission de constats d'infraction; notamment pour excès de vitesse, pour l'utilisation du cellulaire au volant et pour le non-port de la ceinture de sécurité. Il s'agissait de nos trois principales cibles.</p> <p>Tout au long de l'année, plusieurs opérations ont eu lieu pour contrer la conduite de véhicules avec les capacités affaiblies par l'alcool et les drogues.</p> <p>En cours d'année, neuf OPS IMPACT en sécurité routière ont eu lieu, ainsi que 15 opérations nationales concertées (ONC).</p> <p>Également, la participation de la patrouille à moto CSMRC-Richmond est venue bonifier les opérations en sécurité routière pendant la période estivale. Au total sur le territoire CSMRC-Richmond, 89 sorties pour la patrouille à moto, 20 031 km parcourus et 693 constats d'infraction ont été remis.</p> <p>Tout au long de l'année, plusieurs partenariats en sécurité routière ont eu lieu, dont :</p> <ul style="list-style-type: none"> -Opération influence en collaboration avec le service de police de Sherbrooke, le Centre de services de Dunham et Richmond, l'unité canine de la SQ, l'Équipe des relations médias – Estrie-Centre-du-Québec de la SQ, les Contrôleurs routiers Québec et Opération Nez Rouge. L'opération filmée a servi à la réalisation d'une capsule de prévention pour l'émission RPM de Noovo média.  <p>Source : Sûreté du Québec.</p>	n.d. ²
Cinémomètre vivant	<p>En cours d'année, trois activités de cinémomètre vivant ont eu lieu. Il s'agit d'une activité de sensibilisation à la vitesse dans les zones scolaires. Un enfant, portant un cinémomètre en guise de sac à dos, arpente les rues près de l'école afin d'envoyer le message fort de l'importance de respecter les limites de vitesse dans les zones scolaires.</p>	3

² La comparaison des statistiques de poste pour la période s'échelonnant d'avril 2022 à septembre 2024 doit être faite avec prudence. Compte tenu d'une méthode alternative de collecte de données lors de la tenue de moyens de sensibilisation des membres de l'APPQ, lesquels ont pris fin à la suite de la conclusion d'une entente.

RAPPORT ANNUEL D'ACTIVITÉS

Priorité 2: Effectuer des actions pour combattre le trafic et la consommation de stupéfiants dans la rue

DESCRIPTION DES ACTIVITÉS	COMMENTAIRES	NB ACTIVITÉS
Perquisitions	Au cours de l'année, plusieurs enquêtes liées aux stupéfiants ont été menées, donnant lieu, dans de nombreux cas, à des perquisitions et des arrestations.	n.d. ²

Priorité 3: Effectuer de la prévention via une présence policière de proximité auprès des divers acteurs du milieu

DESCRIPTION DES ACTIVITÉS	COMMENTAIRES	NB ACTIVITÉS
Présence policière auprès des acteurs du milieu	<p>Participation à des activités de rapprochement et de proximité, tel que :</p> <ul style="list-style-type: none"> -Patrouille à pied; -Participation à des activités sportives, sociales, culturelles, humanitaires et caritatives; -Participation à l'activité <i>Découvrir le milieu policier</i>. <p>Voir la section des priorités locales, de la prévention et des activités communautaires aux pages 4, 6, 7 et 10.</p> <p>Tout au long de l'année, les policiers ont été présents lors d'événements et aux endroits ciblés, dont :</p> <ul style="list-style-type: none"> -Parcs (« Skatepark » de Coaticook, Parc Laurence à Coaticook, Parc Saint-Edwidge à Saint-Edwidge-de-Clifton, Parc Saint-Malo à Saint-Malo, Parc East-Hereford à East-Hereford, Parc Kennedy à Coaticook, Récréo-Parc à Compton, Parc de la Gorge de Coaticook à Coaticook); -Campings (camping de la Gorge de Coaticook à Coaticook); -Commerces et organismes (cuisines collectives à Coaticook, L'Atelier à Coaticook, laiterie de Coaticook, verger la Pommalbonne à Compton, verger chez Ferland à Compton); -Lieux publics (pistes cyclables, plateaux sportifs, chutes Burroughs à Stanstead-Est, Mont Pinnacle à Coaticook, Maison des jeunes de Coaticook, centre-ville de Coaticook, Galerie d'Art à Coaticook et parc à chien à Coaticook); -Milieux éducatifs et d'hébergements (écoles, garderies, camps de jour, maisons d'aînés); -Festivités (parade du père Noël à Coaticook, <i>Shazamfest</i> à Barnston-Ouest, <i>Nuit de la poésie</i> à Saint-Venant-de-Paquette, course de quads et de motoneiges à Stanstead-Est, <i>Les Comptonales</i> à Compton, fête des voisins à la plage du lac Lyster à Coaticook, <i>festival Mas latinos</i> à Coaticook, fête de la famille à Stanstead-Est et à Saint-Malo, cérémonie du Jour du Souvenir à Coaticook, <i>Folk Fest</i> à Compton, <i>Foire agroalimentaire</i> à Coaticook et festival des différences culturelles à Coaticook). 	n.d. ²
Tables et rencontres avec les acteurs du milieu	<p>Au cours de l'année, différentes tables et rencontres avec les acteurs du milieu ont eu lieu, dont :</p> <ul style="list-style-type: none"> -Table de concertation avec les intervenants communautaires. 	n.d. ²

DEMANDES PONCTUELLES DES ÉLUS ET DES CITOYENS

Voici les demandes ponctuelles des élus et des citoyens qui ont été adressées à la Sûreté au cours de la dernière année.

DESCRIPTION DES DEMANDES (ACTION* V, T, C)		COMMENTAIRES	Nb REQUÊTES
Vitesse	T	Rue Saint-Paul, Coaticook	1
Vitesse	T	Chemin de Moe's River, direction Martinville	1

*LÉGENDE

(V) En validation : Requêtes reçues et en période d'évaluation afin de confirmer si elles sont fondées ou non et si elles nécessitent des interventions spécifiques.

(T) En traitement : Requêtes validées et fondées pour lesquelles des activités sont effectuées afin de régler la problématique visée (ex. : patrouilles, surveillances, radar, etc.).

(C) Clos : Requêtes qui sont résolues à la suite des activités effectuées ou qui sont non fondées.

PRÉVENTION³

Toujours en réponse aux besoins et aux réalités locales, les postes de la Sûreté tiennent des activités de prévention dans l'ensemble des municipalités qu'ils desservent, c'est-à-dire des mesures proactives et non pénales, qui ont pour but spécifique de réduire la criminalité en agissant sur les facteurs qui la déterminent, sur les circonstances et l'environnement dans lesquels sont commis les délits.

La grande majorité des activités de prévention se tiennent au quotidien, dans le cadre des interventions de l'ensemble des patrouilleurs.

Voici les principales activités de prévention réalisées au cours de la dernière année :

Activités de prévention réalisées au cours de l'année

DESCRIPTION DES ACTIVITÉS	COMMENTAIRES	Nb ACTIVITÉS
Action humanitaire	Au cours de l'année, un don a été fait au camp de jeunesse chrétien Frontier Lodge du lac Wallace. Ce don de deux vestes de flottaison, était accompagné d'une conférence sur la sécurité nautique qui s'adressait aux jeunes de huit à 14 ans participant au camp.	1
Alcool et drogue	Au cours de l'année, cinq conférences ont eu lieu sous le thème de <i>l'alcool et les drogues au volant</i> . Également, un kiosque a été mis en place à l'école secondaire La Frontalière en lien à la prévention en <i>sécurité routière et la sensibilisation de l'alcool et drogues au volant</i> .	6
Atténuation des impacts	Au cours de l'année, une activité d'atténuation des impacts a eu lieu à la suite d'un événement lié à un homme barricadé, nécessitant l'évacuation de plusieurs personnes. Lors de l'événement majeur, un partenariat avec les services sociaux a permis de sécuriser les citoyens et d'offrir des ressources de soutien.	1
Cybercriminalité	Au cours de l'année, 18 conférences <i>Mission Techno-Logique (sexto)</i> ont eu lieu, ainsi que six conférences <i>Sécuri-T</i> . Ces conférences ciblent des jeunes de 10 à 13 ans des écoles primaires et secondaires.	24

³ La comparaison des statistiques de poste pour la période s'échelonnant d'avril 2022 à septembre 2024 doit être faite avec prudence. Compte tenu d'une méthode alternative de collecte de données lors de la tenue de moyens de sensibilisation des membres de l'APPO, lesquels ont pris fin à la suite de la conclusion d'une entente.

RAPPORT ANNUEL D'ACTIVITÉS

Fraude	Au cours de l'année, cinq conférences <i>Prévenir la fraude, ça débute avec vous</i> ont eu lieu, ainsi que deux conférences <i>Ainé-Avisé contre la fraude et la maltraitance</i> . Les cadets ont également réalisé un kiosque de prévention sur la fraude et la maltraitance des personnes âgées lors d'un concert de l'Harmonie de Coaticook. S'ajoute deux activités de prévention auprès des commerçants, dont l'une en lien aux fraudes sur les terminaux de paiements électroniques et l'autre concernant les fraudes téléphoniques. Également, une activité de sensibilisation sur la fraude auprès d'un établissement bancaire a été réalisée.	11
Halloween	Au cours de l'année, une diffusion de conseils de sécurité lors de l'Halloween a eu lieu au CPE Entre amis de Coaticook.	1
Intimidation et violence	Au cours de l'année, 18 présentations de l'outil <i>Gangs et violence armée</i> ont eu lieu aux écoles suivantes : -Enfants de la Terre, école primaire à Waterville; -La Frontalière, école secondaire à Coaticook; -Collège François Delaplace, école secondaire à Waterville.	18
Lois et règlements	Au cours de l'année, deux présentations sur les <i>Lois et règlements</i> ont eu lieu à l'école secondaire La Frontalière de Coaticook. Les cadets ont également effectué de la prévention en lien à l'utilisation de barbecue au charbon de façon non conforme à la plage.	3
Lois sur le système de justice pour les adolescents (LSJPA)	Au cours de l'année, quatre conférences sur les <i>Gangs de choix</i> ont eu lieu, ainsi que deux conférences sur les <i>Lois du système de justice pour les adolescents (LSJPA)</i> . Ces rencontres s'adressaient à des jeunes de 11 à 14 ans et elles ont eu lieu aux écoles suivantes : -Sainte-Edwidge-de-Clifton, école primaire de Sainte-Edwidge-de-Clifton; -Sancta-Maria, école primaire de Dixville; -Saint-Luc-de-Barnston, école primaire de Coaticook; -Enfants de la Terre, école primaire de Waterville; -Louis-St-Laurent, école primaire de Compton; -La Frontalière, école secondaire de Coaticook.	6
Sécurité routière	Au cours de l'année, une présentation en lien à la <i>sécurité routière</i> a eu lieu à l'école secondaire La Frontalière de Coaticook. Les cadets ont également effectué deux activités sur la prévention en <i>sécurité routière</i> ciblant la vitesse aux campings du lac Lyster et au parc de la Gorge à Coaticook.	3
Sécurité vélo	Tout au long de l'été, les cadets ont assuré une présence et effectué de la prévention auprès des cyclistes roulant trop vite ou dangereusement. Des dépliants <i>Garage 529</i> , visant à contrer le vol de vélo, ont été remis dans les commerces de la ville et auprès des citoyens.	n.d.
Sécurité nautique	Au cours de l'été, une conférence sur la <i>sécurité nautique</i> a eu lieu. Également, les cadets ont effectué deux activités visant la prévention nautique en vérifiant le matériel nautique utilisé sur les embarcations présentes au lac Lyster.	3
Sécurité dans les établissements scolaires	Au cours de l'année, 12 pratiques de confinement barricadé ont eu lieu.	12
Violence entre partenaires intimes	Au cours de l'année, une séance de prévention et de sensibilisation à la <i>violence entre partenaires intimes</i> a eu lieu à l'école secondaire Collège Rivier, ainsi qu'une activité de sensibilisation. Cette activité a mis de l'avant un barrage routier à Coaticook pour remettre de la documentation sur le sujet et un kiosque était également sur place.	2
Vol	Au cours de l'été, les cadets ont effectué deux activités de prévention sur les vols par effraction et sur les vols dans les voitures. Des avis ont été remis en lien à des portières non verrouillées et des objets de valeur laissés à la vue dans le véhicule.	2

POLICE DE PROXIMITÉ⁴

La Sûreté du Québec s'est formellement engagée dans une approche professionnelle de type communautaire. Cette philosophie de travail comprend les cinq grands principes suivants :

- La présence familière;
- La qualité du service aux citoyens;
- Le partenariat avec la population;
- La consultation de la clientèle;
- La résolution de problèmes.

Cette section présente les principales activités réalisées par l'approche de police de proximité.

Présence familière et Approche RELAIS

La Sûreté du Québec s'est formellement engagée dans une approche professionnelle de type communautaire. Cette philosophie de travail s'appuie sur les cinq grands principes de la police de proximité; dont l'une est la présence familière.

L'approche RELAIS favorise une interaction plus directe entre les policiers et les acteurs clés de la communauté. Cette multiplication de contacts et d'échanges concernant des enjeux de sécurité publique permet d'offrir un service de qualité bonifié se voulant proactif dans la démarche de résolution de problèmes, mais également adapté aux différentes réalités du territoire.

L'approche veut établir des liens privilégiés avec des acteurs clés provenant de six grandes sphères d'activités. Il s'agit d'une vision intégrée, de concertation et de résolution de problème en sécurité publique. Voici les principales activités réalisées.

Notons que le rôle du CLPC s'est bonifié dans le cadre de la révision du programme de parrainage. L'approche RELAIS, en cours de déploiement, vise la multiplication des liens d'échanges privilégiés avec des acteurs clés provenant de différentes sphères. C'est une approche intégrée, de concertation et de résolution de problème en sécurité publique.

DESCRIPTION DES ACTIVITÉS	COMMENTAIRES	NB ACTIVITÉS
Communication avec un directeur général ou un élu	Maire, directeur général, préfet, conseiller municipal, bureau du député provincial, bureau du député fédéral local, etc.	n.d. ⁴
Communication avec les services municipaux	Chef pompier, inspecteur municipal, responsable des travaux publics, bibliothécaire, secrétaire-trésorier, employé à la voirie, greffier, juge de paix, responsable des communications, etc.	n.d. ⁴
Communication avec le milieu scolaire	Directeur d'école, brigadier, transporteur scolaire, directeur de la commission scolaire, intervenants dans les milieux de vie des jeunes (école, maison de jeunes, camp de jour), etc.	n.d. ⁴
Communication avec le milieu de la santé	Centre hospitalier, clinique médicale, services ambulanciers, services d'aide en santé mentale (relevant du CISSS/CIUSSS), centre de réadaptation en dépendance (relevant du CISSS/CIUSSS), etc.	n.d. ⁴
Communication avec le milieu communautaire et des affaires	Organisme communautaire ou OSBL ne relevant pas des CISSS ou CIUSSS (violence conjugale, santé mentale, dépendances, CAVAC, groupes d'entraide, clubs sociaux, justice alternative, etc.), leader d'une communauté culturelle ou autochtone, commerçants, propriétaires, gérants et autres responsables d'associations (Chambre de commerce, l'Association des gens d'affaires), etc.	n.d. ⁴
Communication avec un intervenant en sécurité publique	Sûretés municipales, Société de l'assurance automobile du Québec (SAAQ), Contrôle routier Québec, ministère des Transports et de la Mobilité durable (MTMD), agents de la faune, Hydro-Québec, centres de détention, responsables des palais de justice, procureur-chef, la Direction des services professionnels et correctionnels, etc.	n.d. ⁴

⁴ La comparaison des statistiques de poste pour la période s'échelonnant d'avril 2022 à septembre 2024 doit être faite avec prudence. Compte tenu d'une méthode alternative de collecte de données lors de la tenue de moyens de sensibilisation des membres de l'APPQ, lesquels ont pris fin à la suite de la conclusion d'une entente.

RAPPORT ANNUEL D'ACTIVITÉS

Résolution de problèmes

L'approche stratégique en résolution de problèmes (ASRP) permet d'associer des incidents autrement traités un par un, d'en dégager une compréhension globale et de rechercher des solutions durables, le tout en ayant recours aux partenaires et aux ressources des milieux affectés par des problématiques communes.

Voici les incidents traités par l'approche stratégique en résolution de problèmes au cours de la dernière année :

DESCRIPTION ET COMMENTAIRES	
	Aucune résolution de problèmes dans l'année de référence.

Programme de cadets

Le Programme de cadets de la Sûreté existe depuis 2009. Au fil des années, le nombre de cadets, ainsi que le nombre de MRC intéressées à ce programme n'ont cessé d'augmenter. Les coûts liés au programme sont partagés entre la Sûreté et le partenaire municipal impliqué. De plus, depuis 2021, la Sûreté autorise la bonification du Programme de cadets avec l'ajout d'heures bonifiées, et ce, financées entièrement par les partenaires qui en font la demande.

À cet effet, la MRC de Coaticook se prévaut des services de cadets depuis 2017. L'été dernier, 2 cadets sont venus bonifier l'offre de la Sûreté du Québec sur notre territoire.

Le Programme de cadets permet d'accentuer la visibilité de l'organisation sur son territoire, de soutenir le modèle de police de proximité et de bonifier l'offre de service en prévention de la criminalité. Il représente donc un service à valeur ajoutée pour plusieurs types de clientèle, soit les citoyens et les MRC/municipalités (visibilité), les cadets (recrutement et développement), les policiers (soutien) et la Sûreté.

Récemment, la raison d'être du Programme de cadets a été précisée, en fonction de trois objectifs mesurables, soit :

- Élargir le nombre d'activités de prévention, de parrainage ou de rapprochement avec les communautés, en période estivale.
- Offrir une expérience de travail au sein d'un milieu policier pour les étudiants aspirants policiers.
- Maintenir le nombre potentiel de candidats-cadets pour le recrutement de policiers de la Sûreté.

Les responsables de poste et les coordonnateurs désignés, de concert avec les élus, participent à la planification des tâches des cadets en considérant l'ensemble des besoins des partenaires et de la clientèle.

Voici les principales activités qui ont été effectuées par les cadets au cours de la dernière année.


DESCRIPTION DES ACTIVITÉS	COMMENTAIRES	NB ACTIVITÉS
Surveillance à pied et à vélo	<p>Surveillances à pied, à vélo et participation à des événements dont :</p> <ul style="list-style-type: none">-Fête nationale du Québec à Coaticook;-Exposition de vieilles voitures au garage de débosselage Devost;-Fête de l'été à Coaticook;-Foresta Lumina à Coaticook;-Camp 911 à Coaticook;-Tournoi de poches à l'aréna;-Tournoi de billard à la Maison des jeunes à Coaticook;-Vente-trottoir à Coaticook. <p>Présence des cadets dans plusieurs lieux ciblés, dont :</p> <ul style="list-style-type: none">-Camping de la Gorge de Coaticook;-Plage du Lac Lyster à Coaticook;-Parcs (la Gorge de Coaticook, Laurence à Coaticook, Chartier à Coaticook, Mont Pinnacle à Coaticook, Découverte Nature à Coaticook);-Maison des jeunes à Coaticook;-Plateaux sportifs (stade baseball, basketball, pickleball, soccer, «skatepark», piste cyclable, club de golf);-Camps de jour;-Organisme en santé mentale l'Éveil;-Commerces et institutions (banques, dépanneurs, épiceries, McDonald, sport Trans-Action, Langlais sport, Dollarama);-Centre-ville. <p>Un total de 1417 interactions ont été réalisées par les cadets au cours de l'été.</p>	127

RAPPORT ANNUEL D'ACTIVITÉS

Participation à un programme de prévention	<p>Les cadets ont participé à plusieurs activités de prévention dans la MRC de Coaticook, dont :</p> <ul style="list-style-type: none"> -Aîné-avisé, contre la fraude et la maltraitance; -Fraude sur les terminaux de paiements électroniques; -Fraude téléphonique; -Sécurité routière; -Sécurité vélo (<i>Garage 529</i>); -Sécurité nautique; -Sécurité en lien à l'utilisation de barbecue à la plage; -Vol de voitures et vol dans les voitures; -Vol par effraction; <p>Présentation du projet final des cadets concernant les aides à la mobilité motorisée (ONCP campings).</p>	30
Activités de relations communautaires	Rencontres des élus, membres des services municipaux et membres du milieu pour cibler les besoins de la région.	14

Activités communautaires réalisées au cours de l'année

Cette section présente les activités communautaires dans lesquelles les membres du poste se sont impliqués au cours de la dernière année.

DESCRIPTION ET COMMENTAIRES	
En cours d'année, une conférence sur le métier policier a eu lieu à l'école Saint-Pie-X d'East-Hereford. Les policiers ont pu échanger avec des jeunes de la maternelle. Également, une visite du CPE Entre-Amis afin d'effectuer une démonstration policière avec les équipements policiers et véhicule patrouille.	
Participation de nos quatre stagiaires à Jeune Expo à Coaticook.	
Déjeuner des policiers, au restaurant Terrasse et Bistro Wood à Compton. L'activité permettant d'amasser 3 942 \$ en don pour la Fondation québécoise du cancer de l'Estrie.	
Sensibilisation effectuée auprès d'aînés, en outre avec l'activité Café policier à la résidence Les Jardins du Parc à Coaticook et lors d'une rencontre à Saint-Herménégilde. Remise de jeux de cartes promotionnelles.	
Camp 911 offert à une quinzaine d'adolescents à Coaticook. Collaboration des pompiers et des ambulanciers.	
Présence à une randonnée vélo de l'école primaire de La Passerelle à Waterville.	
Présence policière sur le parcours de course lors de l'événement organisé par l'école secondaire La Frontalière de Coaticook.	
Activité de rapprochement auprès d'élèves de l'école secondaire La Frontalière lors d'une partie d'hockey entre les élèves et le personnel. Un membre policier était présent.	
Participation aux paniers de Noël à Coaticook.	
Accompagnement lors d'une collecte de friandises par les enfants du service de garde de Compton.	

STATISTIQUES OPÉRATIONNELLES

Cette section est consacrée aux statistiques de :

- Sécurité des réseaux de transport
- Règlements municipaux
- Cartes d'appel
- Criminalité

Les résultats qui vous sont présentés dans cette section vous permettront d'apprécier tout particulièrement la performance de la Sûreté au cours de la dernière année.

Afin de mettre ces données en perspective et d'en analyser l'évolution, vous pouvez également les comparer avec les données des quatre dernières années.

De plus, afin d'en faciliter l'analyse, ces données vous sont présentées à l'aide de deux types de graphiques.

Chacun des graphiques de type « *histogramme* » indique les résultats pour les cinq dernières années. Une ligne trace la moyenne des quatre dernières années.

Ces graphiques permettent aussi de situer les résultats de la dernière année par rapport à la **zone d'écart moyen**. L'écart moyen est calculé à partir de la moyenne des différences entre les données de chacune des années par rapport à la moyenne des quatre dernières années. Visuellement, il s'agit de la zone comprise entre les lignes « écart + » et « écart - ». Les résultats qui s'éloignent de cette zone méritent une attention particulière du CSP.

Des graphiques circulaires, ou de type « *pointe de tarte* », accompagnent également des histogrammes afin d'illustrer plus précisément la répartition des catégories d'événements plus préoccupants.

Notez que les données de cette section concernent l'ensemble du territoire couvert par les effectifs du poste de la MRC de Coaticook. Les résultats pour chacune des municipalités vous sont présentés en annexes.

Un écart aux données présentées dans les rapports annuels précédents peut être attribuable à la modification du statut ou à l'évolution d'un dossier après la production du rapport annuel.

Statistiques extraites du Tableau de bord le : 2025-05-05

La sécurité des réseaux de transport

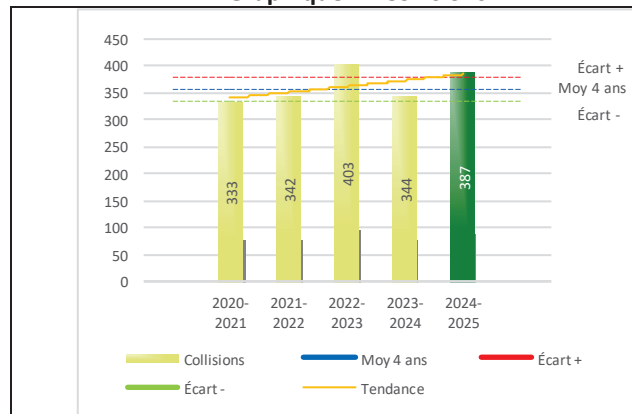
Tableau 1 Nombre de collisions et d'interventions couvertes sur le territoire au cours des dernières années

		2020-2021	2021-2022	2022-2023	2023-2024	2024-2025
Collisions						
	Collisions mortelles	5	3	1	2	1
	Collisions avec blessés graves	8	2	7	3	3
	Collisions avec blessés légers	47	89	70	72	84
	Autres collisions avec blessés ¹	3	5	3	2	6
	Collisions matérielles	270	243	322	265	293
	Sous-total :	333	342	403	344	387
Interventions						
	Avertissements nautiques	3	106	3	14	23
	Capacités affaiblies	24	24	29	23	36
	Autres crimes ²	22	25	36	19	25
	Constats provinciaux	695	136	107	162	571
	Constats municipaux	1 208	1 912	1 674	1 556	1 270
	AVVR ³	26	34	55	46	52
	Avertissements	2 231	1 900	1 888	1 628	1 558
	Sous-total :	4 209	4 137	3 792	3 448	3 535

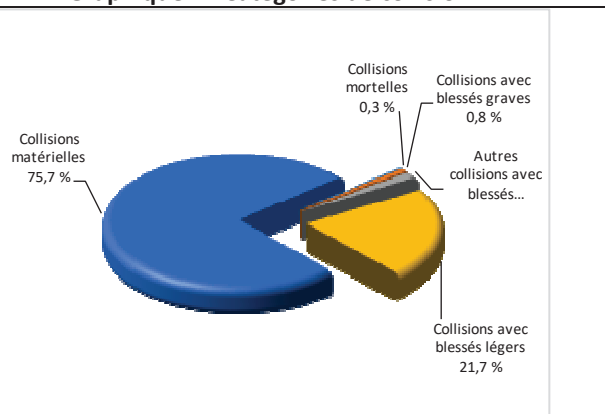
- 1 La catégorie « Autres collisions avec blessés » comprend les cas survenus hors des chemins publics.
- 2 La catégorie « Autres crimes » comprend les cas de conduite dangereuse, de poursuite, de délit de fuite, de conduite de véhicule routier pendant une interdiction (de conduire).
- 3 Avis de vérification d'un véhicule routier.

Évolution du nombre de collisions au cours des dernières années et portrait par catégories de collisions pour l'année courante

Graphique 1 : Collisions



Graphique 2 : Catégories de collision



Collisions

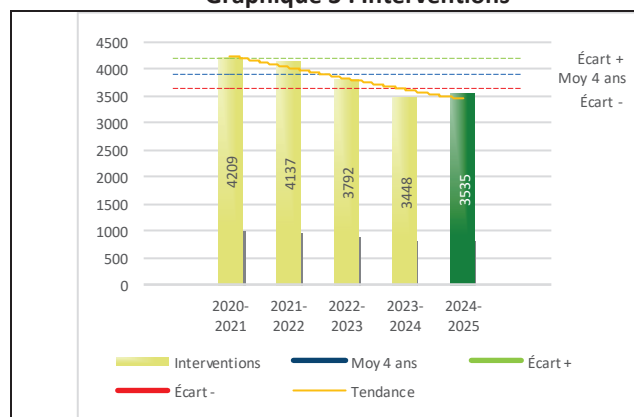
Le graphique 1 permet de constater une tendance à la stagnation du bilan routier au cours des cinq dernières années. Le total des collisions de l'année courante, qui est de 387, se situe au-dessus de l'écart supérieur. Le bilan des collisions de l'année courante est statistiquement stable par rapport aux années antérieures.

La variation la plus importante se situe au niveau des collisions matérielles qui affichent une augmentation de 28 par rapport à l'année précédente. Cette légère détérioration demeure près de la moyenne des années antérieures.

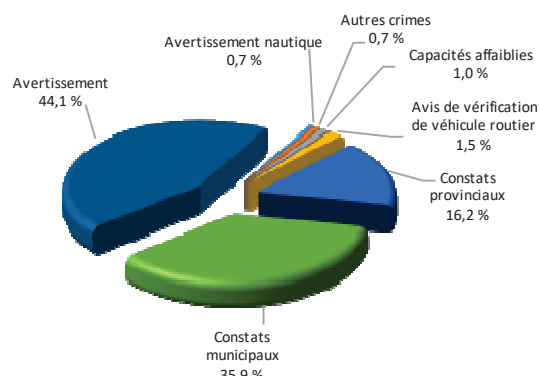
Cette fluctuation pourrait être attribuée aux conditions météorologiques rigoureuses de la saison hivernale.

Évolution du nombre d'interventions au cours des dernières années et portrait par catégories d'intervention pour l'année courante

Graphique 3 : Interventions



Graphique 4 : Catégories d'intervention

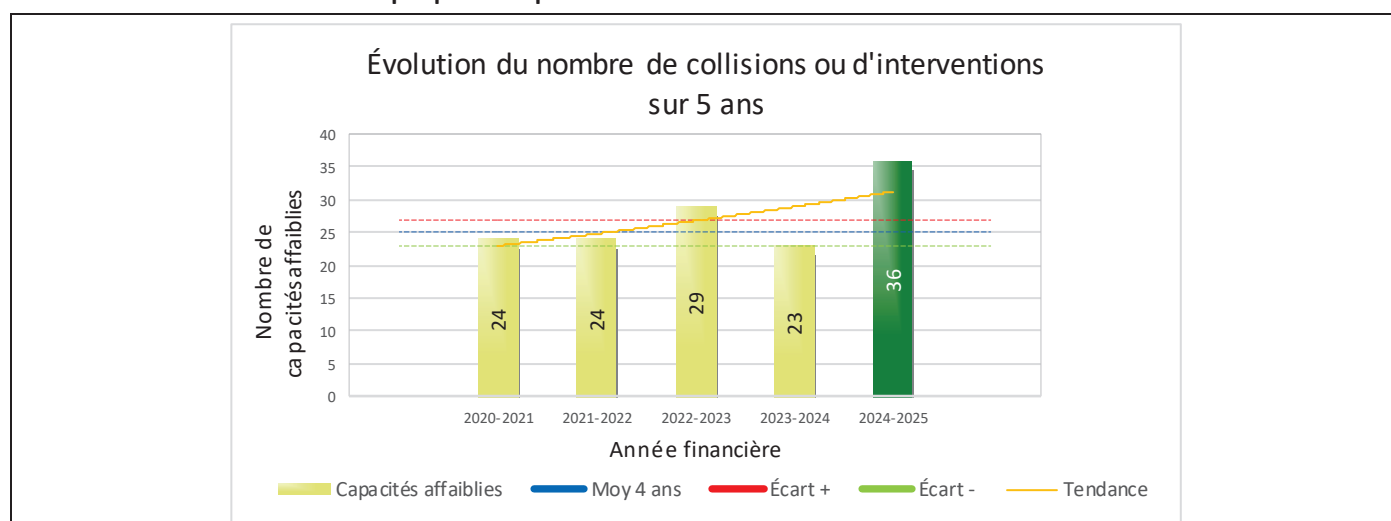


Interventions

Le graphique 3 présente une diminution du nombre d'interventions réalisées au cours de l'année courante par rapport aux années précédentes. Les résultats de l'année courante se situent en dessous de l'écart inférieur.

La variation la plus importante se situe au niveau des constats provinciaux qui affichent une augmentation de 409 interventions par rapport à l'année précédente.

Graphique 5 : Capacités affaiblies au cours des dernières années



Le graphique 5 illustre l'évolution des cas de capacités affaiblies. Pour l'année en cours, on observe une hausse de 13 cas par rapport à l'année précédente.

Cette augmentation pourrait s'expliquer par une présence policière renforcée ainsi qu'un été particulièrement chaud, favorable aux rassemblements.

RAPPORT ANNUEL D'ACTIVITÉS

Règlements municipaux

Tableau 2 Nombre de constats émis pour des infractions aux règlements municipaux sur le territoire au cours des dernières années

Domaine	2020-2021	2021-2022	2022-2023	2023-2024	2024-2025
1) Alarmes ¹	0	4	3	9	12
2) Vente	0	1	0	0	0
3) Circulation ²	112	163	147	67	67
4) Paix, bon ordre et sécurité publique	42	32	62	40	37
5) Nuisance	11	28	11	5	8
Total :	165	228	223	121	124

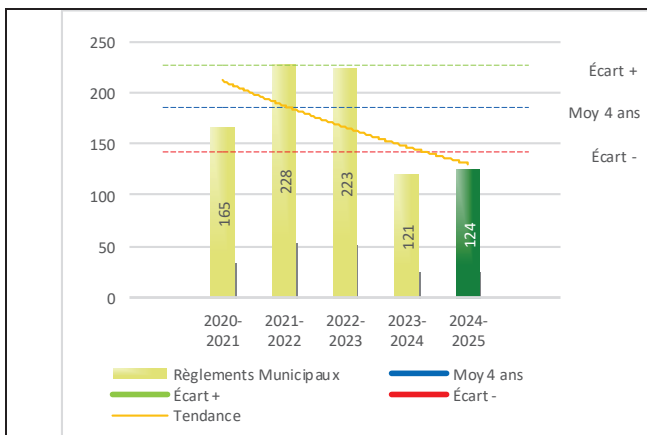
1 Les « Alarmes » du Tableau 2 font référence à des constats municipaux émis en vertu de la réglementation existante suite à des déplacements non fondés; tandis que les « Alarmes » du Tableau 3 sont des alarmes relayées par un central au CGA donnant lieu à un déplacement, mais pas nécessairement à un constat.

2 Types d'infraction de la circulation : endroits interdits, virages en « U », avertissement sonore, crissement des pneus, courses, et autres infractions impliquant des piétons, des animaux, des véhicules lourds, des véhicules d'urgence, etc.

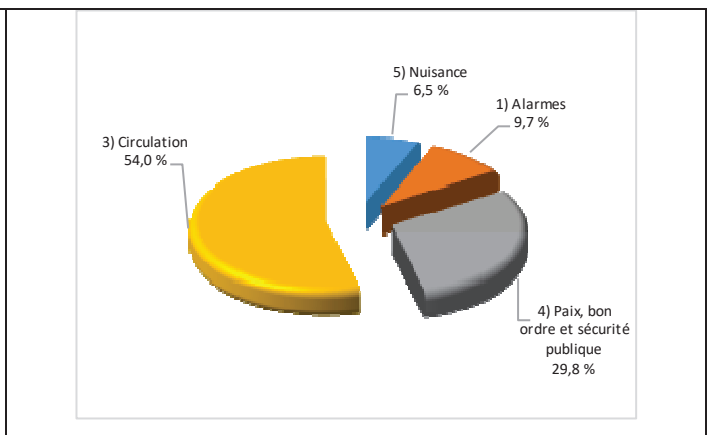
Le nombre de constats émis pour des infractions aux règlements municipaux a connu une légère augmentation au cours de la dernière année. Les policiers ont émis un total de 124 constats.

Évolution du nombre de constats émis pour des infractions aux règlements municipaux au cours des dernières années et portrait par catégories d'intervention pour l'année courante

Graphique 6 : Règlements municipaux



Graphique 7 : Catégories d'intervention



Le graphique 6 démontre que le nombre de constats municipaux émis cette année est inférieur au nombre moyen de constats émis depuis les quatre dernières années.

Les résultats de l'année courante se situent en dessous de l'écart inférieur. Les résultats accusent un recul statistiquement significatif par rapport au bilan des quatre dernières années, mais relativement stable par rapport à l'année précédente de la MRC.

RAPPORT ANNUEL D'ACTIVITÉS

Cartes d'appel

Depuis le 1^{er} décembre 2021, une nouvelle priorité a été ajoutée, soit la priorité 0. Il est donc possible qu'une baisse du total des cartes d'appel de priorité 1 soit observée.

Les définitions des priorités sont les suivantes :

- **Priorité 0**
Événement *critique à très haut risque* pour la sécurité des personnes et nécessitant une *intervention policière immédiate*.
- **Priorité 1**
Événement *à risque* ou nécessitant une *intervention policière rapide*.
- **Priorité 2**
Événement *sans risque* pour la sécurité des personnes et pour lequel *l'intervention policière est différée, avec déplacement* policier, sur rendez-vous ou après avoir répondu aux événements P0 ou P1 en cours.
- **Priorité 3**
Événement *sans risque* pour la sécurité des personnes et pour lequel *l'intervention policière est différée, sans déplacement* policier, sur rendez-vous téléphonique avec un membre du Centre de réponse aux citoyens (CRC) ou avec un patrouilleur; ou bien par déplacement du citoyen au poste de la Sûreté.

Ce rapport d'activités étant lié aux ententes de service pour la desserte en MRC, les cartes d'appel issues de communautés autochtones ne sont plus compilées depuis le 1^{er} février 2023. Celles-ci font l'objet d'une reddition de compte distincte. Les données antérieures sur les cartes d'appel ont été rétroactivement corrigées pour faciliter la comparaison avec les présentes données.

Tableau 3 Nombre de cartes d'appel sur le territoire au cours des dernières années

	2020-2021		2021-2022		2022-2023		2023-2024		2024-2025	
Priorité 0	0		15		108		101		127	
Priorité 1	870		885		785		812		829	
Priorité 2	1 789		1 749		1 783		1 703		1 868	
Priorité 3	529		525		577		567		643	
Total :	3 188		3 174		3 253		3 183		3 467	
Alarmes¹	Nb	%	Nb	%	Nb	%	Nb	%	Nb	%
	211	7%	242	8%	231	7%	214	7%	224	6%

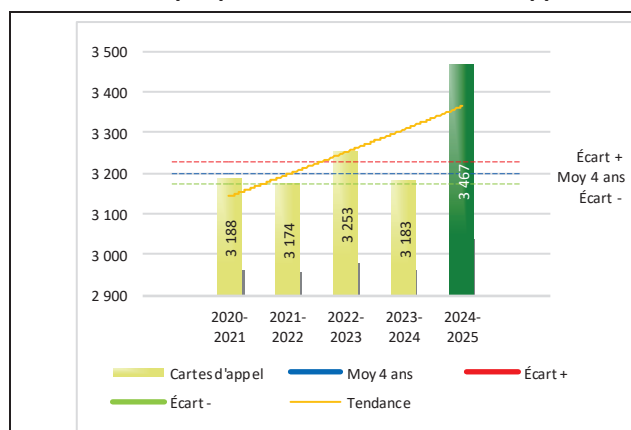
¹ Les « Alarmes » du Tableau 2 font référence à des constats municipaux émis en vertu de la réglementation existante suite à des déplacements non fondés; tandis que les « Alarmes » du Tableau 3 sont des alarmes relayées par un central au CGA donnant lieu à un déplacement, mais pas nécessairement à un constat.

Le tableau 3 des cartes d'appel trace le portrait des données de l'année courante par catégories. Par rapport à l'année précédente, le nombre total de cartes d'appel a augmenté de 284.

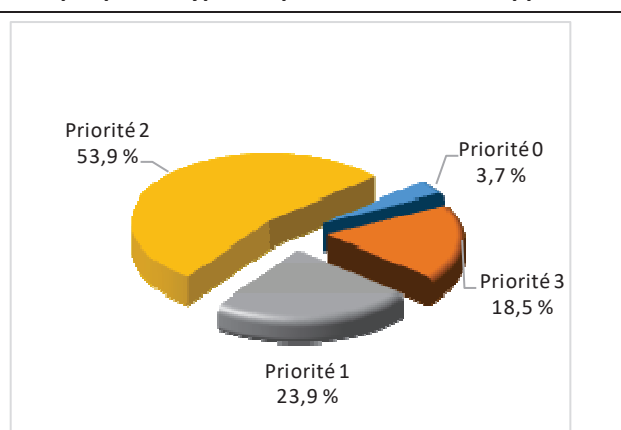
De plus, il est important de souligner le nombre d'appels et de dossiers traités par le *Centre de réponse aux citoyens* (CRC). Le CRC vise à offrir une alternative pour le citoyen qui communique avec la Sûreté via un centre de gestion des appels (CGA) et ce, pour les appels et/ou dossiers ne requérant pas le déplacement d'un policier. Pour l'année 2024 -2025, les policiers assignés au CRC ont répondu à 109 appels et ont ouvert 97 dossiers pour la MRC de Coaticook.

Évolution du nombre de cartes d'appel au cours des dernières années et portrait par types de priorité de cartes d'appel pour l'année courante

Graphique 8 : Nombre de cartes d'appel



Graphique 9 : Types de priorité de cartes d'appel



Le graphique 8 illustre la fluctuation du nombre total de cartes d'appel au cours des cinq dernières années. Nous constatons que le nombre de cartes d'appel enregistré pour cette année se situe au-dessus de l'écart moyen. Le graphique 9 indique que les cartes d'appel de priorité 2 sont les plus nombreuses à être enregistrées pour cette année. Cette donnée est en hausse de façon générale et on y retrouve de plus en plus de cas d'état mental perturbé.

RAPPORT ANNUEL D'ACTIVITÉS

La criminalité

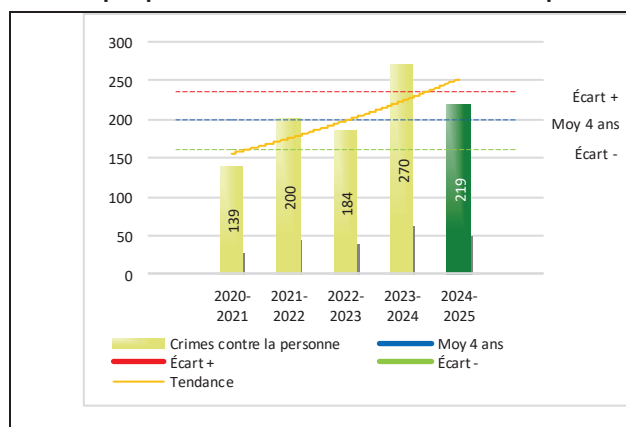
Tableau 4 Nombre de crimes contre la personne sur le territoire au cours des dernières années

	2020-2021	2021-2022	2022-2023	2023-2024	2024-2025
1000- Crimes contre la personne¹					
Infractions entraînant la mort	0	1	0	0	0
Agressions sexuelles	18	43	30	33	38
Voies de fait	76	95	93	120	99
Vols qualifiés	1	0	2	0	2
Autres crimes contre la personne ²	44	61	59	117	80
Crimes contre la personne :	139	200	184	270	219

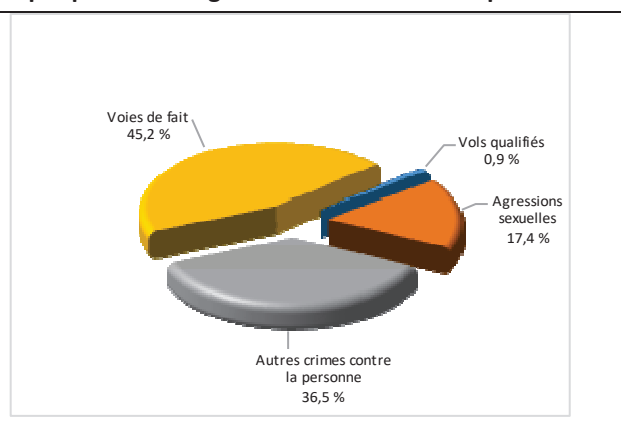
- 1 La section « Crimes contre la personne » présente le nombre de victimes d'actes criminels. Les sections suivantes présentent le nombre de dossiers opérationnels.
- 2 À titre informatif, les « Autres crimes contre la personne » incluent les cas d'enlèvement, de séquestration, d'extorsion, de profération de menaces, d'intimidation, etc.

Évolution du nombre de crimes contre la personne au cours des dernières années et portrait par catégories de crime contre la personne pour l'année courante

Graphique 10 : Nombre de crimes contre la personne



Graphique 11 : Catégories de crime contre la personne



Le graphique 10 présente le nombre de crimes contre la personne au cours des cinq dernières années. Nous constatons que la donnée de cette année se situe au-dessus de la moyenne, mais reste à l'intérieur de la zone d'écart moyen.

Le graphique 11 spécifie le nombre d'événements pour chacune des catégories des crimes contre la personne. Nous remarquons alors que les voies de fait sont le type de crimes le plus fréquent pour cette année.

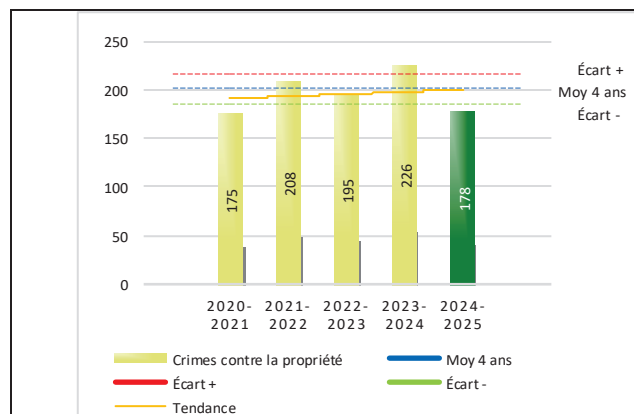
Tableau 5 Nombre de crimes contre la propriété sur le territoire au cours des dernières années

	2020-2021	2021-2022	2022-2023	2023-2024	2024-2025
2000- Crimes contre la propriété					
Incendies criminels	6	4	2	2	1
Introductions par effraction	22	27	40	21	27
Vols simples	30	41	38	52	28
Vols de véhicule	6	10	21	19	11
Recels	3	1	5	1	1
Fraudes	60	78	49	87	91
Méfais	48	47	40	44	19
Crimes contre la propriété :	175	208	195	226	178

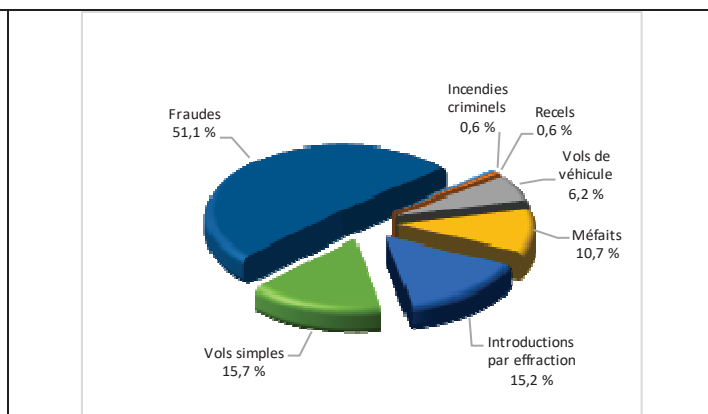
RAPPORT ANNUEL D'ACTIVITÉS

Évolution du nombre de crimes contre la propriété au cours des dernières années et portrait par catégories de crime contre la propriété pour l'année courante

Graphique 12 : Nombre de crimes contre la propriété



Graphique 13 : Catégories de crime contre la propriété



Le graphique 12 présente les crimes contre la propriété des cinq dernières années.

Les résultats de l'année courante se situent en dessous de l'écart inférieur. Ils présentent une amélioration statistiquement significative par rapport au bilan des quatre dernières années de la MRC.

Le graphique 13 indique le nombre d'événements pour chacune des catégories de crimes contre la propriété. Nous remarquons alors que les fraudes sont le type de crimes le plus fréquent au cours de l'année.

Cette situation peut s'expliquer par la hausse générale des fraudes, principalement téléphoniques et informatiques.

Tableau 6 Autres criminalités et interventions sur le territoire au cours des dernières années

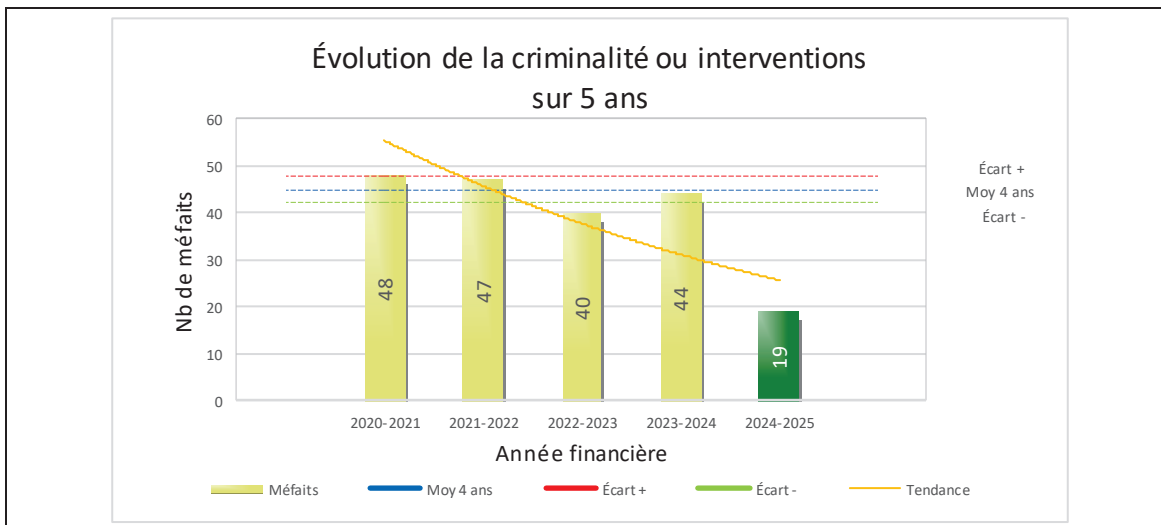
	2020-2021	2021-2022	2022-2023	2023-2024	2024-2025
Autres criminalités					
3000- Autres infractions au Code criminel ¹	45	61	76	71	30
4000 5000 - Loi régl. drogues et stupéfiants	23	16	13	19	8
6000- Infractions aux autres lois fédérales	6	3	0	1	0
7000- Infractions aux lois provinciales	29	24	25	14	21
Autres criminalités :	103	104	114	105	59
Activités policières					
A- Assistances	32	39	52	41	46
B- Permis	17	12	12	20	32
E- Enquêtes	124	142	183	243	249
F- Événements relatifs à la RACJ ²	0	8	23	29	19
P- Objets perdus ou trouvés	4	4	8	6	12
R- Interventions policières ³	148	146	185	256	256
V- Véhicules retrouvés ou remisés	3	7	24	18	14
X- Interpellation, observation et autre	47	47	54	49	42
Activités :	375	405	541	662	670
Total criminalité et activités :	792	917	1 034	1 263	1 126

1 La catégorie « Autres infractions au Code criminel » comprend différentes infractions telles : utilisation de monnaie contrefaite, avoir troublé la paix, évasion d'une garde légale, action indécente, production et distribution de pornographie juvénile, voyeurisme, leurre au moyen d'un ordinateur, appel téléphonique indécent, menace, incitation publique à la haine, etc.

2 La Régie des alcools, des courses et des jeux.

3 La catégorie « Interventions policières » comprend notamment les cas suivants : plainte de bruit, chicane de famille, service d'ordre, escorte de véhicule, affaire civile, transfert de détenu et de personne en crise, assistance au public, prise d'empreintes digitales, personne en détresse, etc.

GRAPHIQUE 14 : MÉFAITS AU COURS DES DERNIÈRES ANNÉES



Le graphique 14 démontre que le nombre de méfaits de cette année est inférieur au nombre moyenn de 45 depuis les quatre dernières années.

Ce type de crime présente une amélioration statistiquement significative par rapport aux années antérieures. Cette variation s'explique par la prévention et la surveillance soutenue. De plus, l'aide d'un surveillant de parc pendant l'été, contribue à la diminution de ce type de crime.

INTERVENTIONS EN MILIEU SCOLAIRE⁵

Cette section présente les différentes interventions réalisées en milieu scolaire. Elles doivent donc être distinctes des informations insérées dans la section « Prévention » au début du rapport annuel.

Le nombre d'élèves rencontrés dans le tableau suivant est en lien avec les dossiers d'enquête ou de tous types de rencontres.

INTERVENTIONS EN MILIEU SCOLAIRE	Année courante
Nombre d'enquêtes relatives au PIMS	n.d. ⁵
Nombre d'élèves rencontrés	n.d. ⁵
Nombre d'établissements scolaires où une enquête a eu lieu	n.d. ⁵
Nombre d'établissements scolaires sur le territoire	16

⁵ La comparaison des statistiques de poste pour la période s'échelonnant d'avril 2022 à septembre 2024 doit être faite avec prudence. Compte tenu d'une méthode alternative de collecte de données lors de la tenue de moyens de sensibilisation des membres de l'APPQ, lesquels ont pris fin à la suite de la conclusion d'une entente.

INTERVENTIONS PAR DES UNITÉS DE SOUTIEN ET MESURES D'URGENCE

Cette section présente les interventions réalisées sur le territoire de la MRC par des unités de soutien régionales ou de mesures d'urgence au cours de l'année. Voici les détails de ces interventions.

INTERVENTIONS DE LA DIVISION MODULE D'URGENCE (DMU)			
MISSION / TYPE DE SUPPORT	NOMBRE DE MISSION/SUPPORT	NOMBRE DE POLICIERS	DURÉE TOTALE - HEURES
Maître-chien	8	8	31
Sauveteur	1	3	27
Module intervention	1	3	24
Équipe équestre	1	2	13
Technicien explosif	1	2	19
TOTAL	12	18	114

- En collaboration avec le Bureau de coordination et du soutien opérationnel (BCSO) du district Sud, les patrouilleurs de soutien MRC ont participé à des activités en sécurité routière.
- Au cours de l'année, sept activités de patrouilles nautiques et sept activités aux abords du plan d'eau par l'équipe récréotouristique du CSMRC furent réalisées; 133 embarcations furent interceptées, neuf expulsions, cinq constats et 28 avertissements furent émis.
- Au cours de l'année, deux activités de patrouilles en quads et cinq activités aux abords des sentiers de quads furent réalisées par l'équipe récréotouristique du CSMRC; 54 véhicules hors route furent interceptés, deux constats et quatre avertissements furent émis.
- Au cours de l'année, cinq activités de patrouille en motoneige et quatre activités aux abords des sentiers de motoneiges furent réalisées par l'équipe récréotouristique du CSMRC; 131 véhicules hors route furent interceptés, 10 constats et 12 avertissements furent émis.

ACTIVITÉS DIGNES D'INTÉRÊT ET ÉVÉNEMENTS MAJEURS

Le bulletin d'information policière MRC Coaticook vous présente les réalisations entreprises localement par la Sûreté en matière de sécurité routière et récréotouristique, enquêtes criminelles et prévention. Vous y trouverez des actions concrètes en réponse aux enjeux et préoccupations soulevés par vos élus en matière de sécurité publique.

Voici les activités dignes d'intérêt et les événements majeurs ayant eu lieu au cours de l'année et qui n'ont pas été mentionnés dans les sections précédentes.

Avril :

- Un corps a été découvert dans les boisés à Coaticook et reste non identifié.

Juin

- Plusieurs vols dans les véhicules à Coaticook ont eu lieu. Les suspects furent localisés dans un hôtel à Lennoxville, où une perquisition s'est déroulée et a permis de récupérer le matériel volé, ainsi que procéder à une saisie de drogue.
- Accident d'autobus à Stanstead-Est impliquant 10 enfants ayant subi des blessures.
- Deux individus cagoulés et armés ont commis un vol qualifié dans une station-service, ce qui a conduit à des perquisitions et à l'arrestation des suspects.

Juillet

- Braquage d'arme à feu à Coaticook, menant à une arrestation du suspect et à la saisie de son arme.

Août

- Intervention lors d'un tournoi de baseball à Saint-Malo, s'est soldée par à une arrestation et une accusation de voies de fait. L'individu était sous l'effet de l'alcool et de la drogue. Les policiers ont eu recours à l'arme à impulsion électrique pour maîtriser l'homme.

Septembre

- Un individu suspecté dans un dossier de fraude de type faux représentant a été arrêté lors de l'interception du véhicule duquel il était passager.

Novembre

- La disparition d'un homme a nécessité de nombreuses recherches et enquêtes, y compris l'intervention d'un maître-chien. En mars, son corps a malheureusement été découvert dans la rivière Coaticook.

Janvier

- Un homme barricadé et ayant tiré avec une arme à feu dans son appartement a nécessité l'évacuation des voisins environnants, dont deux écoles (l'école secondaire Collège François-Delaplace et l'école primaire de La Passerelle). Après négociation, l'homme s'est finalement résigné à remettre son arme. Afin de minimiser les impacts, le soutien des services sociaux a été demandé et la patrouille a également effectué des rencontres avec les citoyens pour sécuriser et offrir des ressources au besoin.

La Sûreté effectue une révision de courtoisie pour ce rapport.