



# RAPPORT ANNUEL D'ACTIVITÉS

POSTE DE LA MRC DE DRUMMOND  
DE LA SÛRETÉ DU QUÉBEC

DU 1<sup>ER</sup> AVRIL 2024 AU  
31 MARS 2025



## LISTE DES ABRÉVIATIONS, DES SIGLES ET DES ACRONYMES

APPQ	Association des policières et policiers du Québec
ASRP	Approche stratégique en résolution de problèmes
AVVR	Avis de vérification d'un véhicule routier
Bimestre	Période de deux mois consécutifs
BCSO	Bureau de coordination et de soutien opérationnel
CGA	Centre de gestion des appels
CRC	Centre de réponse aux citoyens
CSMRC	Centre de services MRC
CSP	Comité de sécurité publique
DG	Directeur général
DGA	Directeur général adjoint
ÉMIPIIC	Équipe mixte d'intervention - Policiers et intervenants communautaires
MRC	Municipalité régionale de comté
NSPP	Normes et standards en police de proximité
OPS	Opération spéciale
PARL	Plan d'activité régional et local
PIMS / PIJ	Programme d'intervention en milieu scolaire / Policier intervenant jeunesse (projet pilote)
PLI-Élus	Plan de lutte contre l'intimidation des élus et des gestionnaires municipaux
RACJ	Régie des alcools, des courses et des jeux
SIGMA	Système informatisé de la gestion des mobiles et des appels
SRAO	Système de répartition des appels par ordinateur
TAQ	Tableau d'activités quotidiennes
TBG	Tableau de bord de gestion

## MOT DU RESPONSABLE DE POSTE

---



C'est avec plaisir que je vous présente le rapport annuel d'activités du poste de la MRC de Drummond de la Sûreté du Québec pour l'année financière 2024-2025. Conformément à nos engagements ainsi qu'aux priorités dégagées par le Comité de sécurité publique (CSP), nous avons poursuivi le déploiement de nos actions concertées sur l'ensemble du territoire desservi par notre unité.

Vous retrouverez notamment dans ce rapport, les activités réalisées en lien avec les priorités locales ainsi que les statistiques relatives à la sécurité routière, aux règlements municipaux, aux événements criminels et finalement, celles reliées au traitement des cartes d'appel. Également, vous pourrez constater les statistiques en lien avec nos actions préventives et notre approche communautaire.

Au cours de la dernière année, nous avons poursuivi nos efforts afin d'accroître notre visibilité sur l'ensemble de notre territoire à l'aide de différentes stratégies telles que l'assignation d'un policier motard ainsi que des policiers à vélos dans différents secteurs de la MRC. Aussi, nous avons continué de faire preuve de proactivité au niveau de nos actions préventives et concertées ainsi que de notre approche communautaire. Concrètement, le programme cadet a été reconduit ainsi que le programme de parrainage « Approche RELAIS » a été intensifié au niveau de son application. Par ailleurs, nos différentes stratégies d'interventions sur le terrain notamment en matière de violence partenaire intime, santé mentale et du phénomène d'itinérance sont évolutives et en concertation avec les différents partenaires du milieu. Ces phénomènes complexes amènent l'organisation à s'adapter à ces réalités.

De manière plus précise, ce rapport fait état de notre rigueur ainsi que notre continuel engagement à offrir des services qui répondent de manière efficace aux préoccupations de nos citoyens vis-à-vis les réalités de notre région. L'année 2024-2025 a été marquée, par des efforts soutenus de tous les membres du poste de la MRC Drummond. Nous gardons toujours comme objectif d'offrir un service professionnel, intègre et empreint de respect pour la population.

Soyez assuré que ces mesures continueront d'être mises en place pour l'année financière 2025-2026.

Pour terminer, je souhaite que ce rapport et les résultats vous permettent d'assurer un suivi efficace sur la performance des différents services de la Sûreté du Québec durant la dernière année.

A handwritten signature in blue ink, consisting of several overlapping loops and a long horizontal stroke extending to the right.

Michael Smith, lieutenant  
Responsable du poste MRC de Drummond  
Sûreté du Québec

# RAPPORT ANNUEL D'ACTIVITÉS

## PRIORITÉS LOCALES<sup>2</sup>

Voici les priorités locales identifiées par le CSP pour l'année 2024-2025 et le bilan des activités réalisées.

### *Priorité : Optimiser l'approche en itinérance et en santé mentale*

DESCRIPTION DES ACTIVITÉS	COMMENTAIRES	NB ACTIVITÉS
Journée Itinérance	Deux sorties terrain en itinérance dans l'année	2
Kiosque au Festival de santé mentale	Un kiosque en santé mentale et le Gala nourrir	2
Collaboration protocole santé mentale avec le CIUSSS-MCQ	Continuer la collaboration avec l'intervenante sociale du Centre intégré universitaire de santé et de services sociaux de la Mauricie-et-du-Centre du Québec (CIUSSS-MCQ)	1
Projet Ressources intermédiaires	Une visite pour chacune des trois ressources intermédiaires	3
Table de concertation en santé mentale	Le 21 mai s'est tenue une table de concertation en santé mentale et dépendance avec les différents acteurs de la Sûreté du Québec et du CIUSSS-MCQ.	1
Cellule de crise	Le 12 septembre, CIUSSS discussion cellule de crise et centre de dégrisement.	1
Activité santé mentale	Le 19 septembre une activité en santé mentale s'est tenue au parc Woodyatt.	1
Forum régional	Forum en santé mentale à Shawinigan le 26 septembre. Explication de notre modèle et les différentes pratiques. Étaient présents notre travailleur social et le responsable de poste.	1
Rencontre de réflexion éthique RNI	Participation à une rencontre de réflexion éthique organisé par la direction du programme Santé mentale adulte et dépendance et programme-service des ressources non institutionnelles (RNI) en santé mentale. Par un officier responsable le 23 octobre	1
Le Programme d'accompagnement justice et intervention communautaire (PAJIC)	Lancement du programme PAJIC le 12 novembre	1
Forum sur l'itinérance	Participation au Forum itinérance le 14 novembre, par les officiers responsables	1
Comité intersectoriel en santé mentale de Drummondville	Le 10 décembre table sur l'itinérance avec la CDC Corporation de développement communautaire de Drummond	1
Vigie dans les parcs et endroits propices aux campements pour l'itinérance	Sensibilisation aux grands froids pour l'itinérance le 17 janvier	1

### *Priorité : Augmenter la sécurité des piétons et des cyclistes*

DESCRIPTION DES ACTIVITÉS	COMMENTAIRES	NB ACTIVITÉS
Opérations ciblées	Sensibiliser les usagers de la route: partage de celle-ci	1
Opération de surveillance des voies ferrées et traverses	Le 5 juin et le 12 décembre se sont déroulées des opérations de surveillance des voies ferrées et traverses de celles-ci. Le tout en partenariat avec les corps policiers du Canadien National et de VIA Rail. Les 24 et 29 septembre 2025; des opérations de surveillance des voies ferrées et traverses de celles-ci. Le tout en partenariat avec les corps policiers du Canadien National et de VIA Rail (ainsi que les pompiers de Saint-Germain).	4

<sup>2</sup> La comparaison des statistiques de poste pour la période s'échelonnant d'avril 2022 à septembre 2024 doit être faite avec prudence. Compte tenu d'une méthode alternative de collecte de données lors de la tenue de moyens de sensibilisation des membres de l'APPO, lesquels ont pris fin à la suite de la conclusion d'une entente.

# RAPPORT ANNUEL D'ACTIVITÉS

Équipe de patrouille CSR	Une équipe de patrouilleurs a été dégagée pour la patrouille <i>Code de la sécurité routière</i> (CSR) pour un total de 70 relèves	140
Cinémomètre vivant	13 activités d'utilisation d'un « Cinémomètre vivant » ont eu lieu. Le sac à dos est porté par un enfant qui se déplace à pied dans les zones scolaires. Comme le sac à dos est muni d'un cinémomètre, ce dernier indique la vitesse des véhicules qui circulent en direction de l'enfant.	13
Patrouille à vélo	Une équipe de deux patrouilleurs a été dégagée pour le projet de patrouille à vélo pour un total de 40 relèves.	40
Opération Phare	Fin du projet Phare (sécurité des piétons) 50 heures	1
Prévention par les cadets	Augmenter la prévention	1

## Priorité : Augmenter la sécurité nautique

DESCRIPTION DES ACTIVITÉS	COMMENTAIRES	Nb ACTIVITÉS
Sorties nautiques	Augmenter le nombre de sorties nautique	36
Sorties à quai	Remise de dépliants sur la prévention nautique	17
Prévention par les cadets	Augmenter le sentiment de sécurité	1

## Priorité : Améliorer le service vers une approche client

DESCRIPTION DES ACTIVITÉS	COMMENTAIRES	Nb ACTIVITÉS
Patouille à pied	Sentiment de proximité des citoyens envers la police	5
Participation à diverses activités de rapprochement	Formation média effectué par le capitaine pour faire des conférences de presse afin d'informer la population sur certaine activité policière	1
Café-rencontre avec un policier	Une activité s'est tenue le 15 mai à l'Office d'habitation Drummond (OHD) dans le but de favoriser le contact avec la population.	1
Rencontre « Agir ensemble »	Une activité s'est tenue le 16 mai au Centre hospitalier Sainte-Croix sur le thème sur le bien-être et la sécurité des enfants en milieu vulnérable. Différents partenaires étaient présents dont le Ministre responsable des Services sociaux.	1
Continuer et/ou augmenter l'approche relais avec de nouveaux partenaires	Sondage auprès des partenaires pour les priorités du CSP	1
Conférences dans les lieux publics sur les sujets d'actualité	Table centre de service scolaire - violence dans les écoles- Table de concertation concernant l'habitation à Drummondville	2
Activités en lien avec la violence partenaire intimes	Table d'échange Komodo avec les partenaires, La Rose des vents de Drummond inc. et le Centre de ressource pour hommes de Drummond Déclenchement Komodo qui est une cellule d'intervention rapide à Drummondville	2
Projet Quartier Saint-Joseph	À la suite de l'arrestation d'un individu, membre d'un groupe émergent, les policiers doivent composer avec la grogne des autres membres. Les membres n'hésitent pas à intimider les policiers dans leurs interventions futures. Dans la première phase du projet, une sortie, en date du 25 juillet, a été planifiée pour cerner l'ampleur de la situation, observer les agissements et identifier les membres de ces groupes.	1
Nouveaux arrivants	Tour de la ville de Drummondville en autobus afin de voir les services, la prévention du service incendie et le poste de la Sûreté du Québec.	1
Explication sur la criminalité	Rencontres pour expliquer la hausse des crimes graves (Radio-Canada) à Drummondville, député Scheeberger et table des maires.	3
Découverte milieu policier	Un attaché de presse du MSP/réalité terrain Personnel du CIUSSS	4
Sortie Répondants patrouilleurs en renseignement criminel	1er novembre, sortie d'une équipe de 6 policiers pour visiter les établissements licenciés	2

# RAPPORT ANNUEL D'ACTIVITÉS

Opération nationales concertées - violence entre partenaires intime	27 novembre, opération nationale concertée VPI	1
Présentation travail policier	Présentation au Cégep de Drummondville le 29 octobre par l'officier responsable du poste MRC de Drummondville	1

## DEMANDES PONCTUELLES DES ÉLUS ET DES CITOYENS

Voici les demandes ponctuelles des élus et des citoyens qui ont été adressées à la Sûreté au cours de la dernière année.

DESCRIPTION DES DEMANDES (ACTION* V, T, C)		COMMENTAIRES	Nb REQUÊTES
Sécurité routière	V C	16 requêtes en validation et 24 closes	40
Règlementation municipale	V C	4 requêtes closes en validation et 6 closes	10
Récréotouristique	C	1 requête close	1
Autres	V C	1 requête en validation et 3 requêtes closes	4

### \*LÉGENDE

**(V) En validation** : Requêtes reçues et en période d'évaluation afin de confirmer si elles sont fondées ou non et si elles nécessitent des interventions spécifiques.

**(T) En traitement** : Requêtes validées et fondées pour lesquelles des activités sont effectuées afin de régler la problématique visée (ex. : patrouilles, surveillances, radar, etc.).

**(C) Clos** : Requêtes qui sont résolues à la suite des activités effectuées ou qui sont non fondées.

## PRÉVENTION<sup>3</sup>

Toujours en réponse aux besoins et aux réalités locales, les postes de la Sûreté tiennent des activités de prévention dans l'ensemble des municipalités qu'ils desservent, c'est-à-dire des mesures proactives et non pénales, qui ont pour but spécifique de réduire la criminalité en agissant sur les facteurs qui la déterminent, sur les circonstances et l'environnement dans lesquels sont commis les délits.

La grande majorité des activités de prévention se tiennent au quotidien, dans le cadre des interventions de l'ensemble des patrouilleurs.

Voici les principales activités de prévention réalisées au cours de la dernière année :

### Activités de prévention réalisées au cours de l'année

DESCRIPTION DES ACTIVITÉS	COMMENTAIRES	Nb ACTIVITÉS
Aides à la mobilité motorisées (AMM)	Le 9 avril s'est tenue une activité de prévention et sensibilisation sur les aides à la mobilité motorisées au Parc Woodyatt.	1
Conférence Gang avisé	Une conférence pour contrer l'intimidation et la violence a eu lieu le 24 avril.	1
Projet Impact : simulation d'un accident de la route	Les 14 et 15 mai se tenait la présentation de la simulation d'un accident mortel de la route causé par la conduite avec les capacités affaiblies par l'alcool et/ou les drogues.	2
Prévention des vols dans les commerces	Le 16 mai s'est tenue une rencontre avec les jeunes de l'école secondaire Marie-Rivier ainsi que les commerçants des Promenades Drummondville	1

<sup>3</sup> La comparaison des statistiques de poste pour la période s'échelonnant d'avril 2022 à septembre 2024 doit être faite avec prudence. Compte tenu d'une méthode alternative de collecte de données lors de la tenue de moyens de sensibilisation des membres de l'APPQ, lesquels ont pris fin à la suite de la conclusion d'une entente.

# RAPPORT ANNUEL D'ACTIVITÉS

	sur le vol dans les commerces.	
ONCP Camping	L'opération nationale concertée en prévention Camping s'est tenue le 25 juillet au Camping des Voltigeurs. Le tout dans le but de faire de la prévention sur les terrains de camping, d'informer sur les lois applicables et de sécuriser les lieux.	1
Conférence au Centre de pédiatrie sociale en communauté (CSPC) – Les petits bonheurs (18 juillet)	Présentation à un groupe de jeunes sur différents sujets : fraude, harcèlement, voie de fait et méfaits.	1
Sortie Itinérance	Le 5 juillet, il y a eu une sortie pour vérifier les différents campements, s'assurer d'offrir des services aux itinérants qui le souhaitent et maintenir un lien avec ceux-ci. L'équipe était composée de 2 agents, l'intervenante en santé mentale ainsi qu'un représentant de la Ville de Drummondville.	2
Courriels de prévention	Toutes les municipalités ont reçu un courriel le 1 <sup>er</sup> août concernant la prévention en matière de vol de véhicules, introductions par effractions, fraudes et achats entre particuliers.	1
Projet Halloween	31 octobre patrouille secteurs achalandés en prévention et distribution de bonbons	1
Projet sexto	2 agentes dégagées, 2 mois pour toutes les écoles (primaire et secondaire)	45
Projet Réalité augmenté	Campagne de sensibilisation le 3 décembre 2024 pour conduite avec capacité affaiblies distribution d'articles promotionnels	1
Conférence aînés avisés	Table des aînés le 20 janvier à Drummondville et le 27 janvier à Lefebvre	2
Opérations avec transporteurs scolaires et aux abords des écoles	Le 3 février 2025 Opération concertée entre la Sûreté du Québec MRC de Drummond, le Centre de service scolaire des Chênes et le Transporteur scolaire Marjolaine. Plus de 100 dépliants de sensibilisation au transport scolaire remis.	1

## POLICE DE PROXIMITÉ<sup>4</sup>

La Sûreté du Québec s'est formellement engagée dans une approche professionnelle de type communautaire. Cette philosophie de travail comprend les cinq grands principes suivants :

- La présence familière;
- La qualité du service aux citoyens;
- Le partenariat avec la population;
- La consultation de la clientèle;
- La résolution de problèmes.

Cette section présente les principales activités réalisées par l'approche de police de proximité.

### Présence familière et Approche RELAIS

La Sûreté du Québec s'est formellement engagée dans une approche professionnelle de type communautaire. Cette philosophie de travail s'appuie sur les cinq grands principes de la police de proximité; dont l'une est la présence familière.

L'approche RELAIS favorise une interaction plus directe entre les policiers et les acteurs clés de la communauté. Cette multiplication de contacts et d'échanges concernant des enjeux de sécurité publique permet d'offrir un service de qualité bonifié se voulant proactif dans la démarche de résolution de problèmes, mais également adapté aux différentes réalités du territoire.

L'approche veut établir des liens privilégiés avec des acteurs clés provenant de six grandes sphères d'activités. Il s'agit d'une vision intégrée, de concertation et de résolution de problème en sécurité publique. Voici les principales activités réalisées.

DESCRIPTION DES ACTIVITÉS	COMMENTAIRES	NB ACTIVITÉS
Communication avec les acteurs clés du milieu communautaire et des affaires	<ul style="list-style-type: none"> <li>• Ressources pour hommes;</li> <li>• Centre de Ressources pour Hommes;</li> <li>• La rose des vents;</li> <li>• Travailleurs de rue;</li> <li>• CAVAC;</li> <li>• Ensoleilvent, La Piaule et le Comptoir alimentaire;</li> <li>• La maison Eurêka;</li> <li>• Action toxicomanie;</li> <li>• Comité des citoyens Saint-Joseph;</li> <li>• SIUCQ, SDED, APPAMM;</li> <li>• Intro Drummondville;</li> <li>• CIUSSS, Service ambulancier;</li> <li>• Les 3 Ressources intermédiaires;</li> <li>• Espace Rivier;</li> <li>• Office d'Habitation Drummond;</li> <li>• Dir. Adj. Centre service Scolaire Deschenes;</li> <li>• Pavillon Laforest;</li> <li>• Elementary School;</li> <li>• Transport scolaire Centre service Scolaire Deschenes;</li> <li>• Corporation Développement Communautaire;</li> <li>• Collège St-Bernard;</li> <li>• Police du Canadien Pacifique.</li> </ul>	154
Communication avec autre partenaire de la MRC	Rencontres en personnes, téléphoniques, virtuelles et échanges de courriels. 14 rencontres en personne, ont eu lieu dans les différentes municipalités de la MRC par le capitaine Hélie et le CLPC. Cette tournée	92

<sup>4</sup> La comparaison des statistiques de poste pour la période s'échelonnant d'avril 2022 à septembre 2024 doit être faite avec prudence. Compte tenu d'une méthode alternative de collecte de données lors de la tenue de moyens de sensibilisation des membres de l'APPO, lesquels ont pris fin à la suite de la conclusion d'une entente.

# RAPPORT ANNUEL D'ACTIVITÉS

annuelle se veut un moment privilégié d'échanges, entre les parties, sur les enjeux à venir et sur le bilan de l'année précédente.

## Résolution de problèmes

L'approche stratégique en résolution de problèmes (ASRP) permet d'associer des incidents autrement traités un par un, d'en dégager une compréhension globale et de rechercher des solutions durables, le tout en ayant recours aux partenaires et aux ressources des milieux affectés par des problématiques communes.

Voici les incidents traités par l'approche stratégique en résolution de problèmes au cours de la dernière année :

DESCRIPTION ET COMMENTAIRES		
2024-04-22	ASRP du Cardinal : harcèlement criminel, dommages matériels de plus de 5 000 \$	Drummondville
2024-08-07	ASRP Quartier Saint-Joseph: Incivilités, intimidation et menace aux policiers dans le « skatepark » du quartier Saint-Joseph problématique de jeunes causant désordre et incivilités (« skatepark » /parcs/maison des jeunes/marché)	Drummondville

# RAPPORT ANNUEL D'ACTIVITÉS

## Programme de cadets

Le Programme de cadets de la Sûreté existe depuis 2009. Au fil des années, le nombre de cadets, ainsi que le nombre de MRC intéressées à ce programme n'ont cessé d'augmenter. Les coûts liés au programme sont partagés entre la Sûreté et le partenaire municipal impliqué. De plus, depuis 2021, la Sûreté autorise la bonification du Programme de cadets avec l'ajout d'heures bonifiées, et ce, financées entièrement par les partenaires qui en font la demande.

À cet effet, la MRC de Drummond se prévaut des services de cadets depuis 2020. L'été dernier, 8 cadets sont venus bonifier l'offre de la Sûreté du Québec sur notre territoire.

Le Programme de cadets permet d'accentuer la visibilité de l'organisation sur son territoire, de soutenir le modèle de police de proximité et de bonifier l'offre de service en prévention de la criminalité. Il représente donc un service à valeur ajoutée pour plusieurs types de clientèle, soit les citoyens et les MRC/municipalités (visibilité), les cadets (recrutement et développement), les policiers (soutien) et la Sûreté.

Récemment, la raison d'être du Programme de cadets a été précisée, en fonction de trois objectifs mesurables, soit :

- Élargir le nombre d'activités de prévention, de parrainage ou de rapprochement avec les communautés, en période estivale.
- Offrir une expérience de travail au sein d'un milieu policier pour les étudiants aspirants policiers.
- Maintenir le nombre potentiel de candidats-cadets pour le recrutement de policiers de la Sûreté.

Les responsables de poste et les coordonnateurs désignés, de concert avec les élus, participent à la planification des tâches des cadets en considérant l'ensemble des besoins des partenaires et de la clientèle.

Voici les principales activités qui ont été effectuées par les cadets au cours de la dernière année.

DESCRIPTION DES ACTIVITÉS	COMMENTAIRES	Nb ACTIVITÉS
Surveillance à pied	Dans les festivals, parcs, écoles, événements sportifs, événements culturels, etc.	493
Surveillance à vélo	Surveillances sur les pistes cyclables, dans les quartiers et les parcs.	11
Participations aux activités sportives	Participations aux activités sportives avec la communauté	28
Participations aux activités sociales ou culturelles sociale ou culturelle	Participations aux activités sociales ou culturelle avec la communauté	31
Participations à des programmes de prévention et de relations communautaires	Aîné-Avisé, Échec au crime, Génivélo, etc. Conférences et remises de dépliants sur différents sujets de prévention en fonction des groupes de personnes rencontrées et d'âges.	77
Rencontres de partenaires	Rencontres de responsables de garderies, camps de jours, organismes communautaires et travailleurs de rue en lien avec la présence familiale, les déplacements actifs et les comportements adéquats des usagers.	84
Nautique	Prévention nautique aux abords des plans d'eau : remise de dépliant « Carnet de bord »	20

## Activités communautaires réalisées au cours de l'année

Cette section présente les activités communautaires dans lesquelles les membres du poste se sont impliqués au cours de la dernière année.

DESCRIPTION ET COMMENTAIRES	
11 avril	Présence à la fête de quartier Saint-Joseph et Saint-Jean-Baptiste de Drummondville.
16 avril	Activité sportive avec les jeunes de l'école Saint-Jean de Wickham dans le cadre du Grand Défi Pierre Lavoie.
1-2 mai	Participation à la journée « Biscuit sourire » pour le Comptoir alimentaire Drummond (confection et distribution).
13 mai	Présence de Polixe à l'avant-match de l'équipe de hockey Les Voltigeurs de Drummondville au Centre Marcel Dionne.
16 mai	Participation à la collecte de sang aux Promenades Drummondville.
13 juillet	Activité de cirque organisée par la ressource La Piaule Centre-du-Québec de Drummondville dans le quartier Saint-Joseph.

# RAPPORT ANNUEL D'ACTIVITÉS

18 juillet	Activité de découverte du métier policier au camp de jour de Saint-Guillaume.
22 août	Participation Randonnée Thierry Leroux à Saint-Jean-sur-Richelieu à Sainte-Thérèse-de-Blainville
12 novembre	Collecte de sang en partenariat avec le Collège Ellis de Drummondville
16 décembre	Remise de denrées alimentaires pour la guignolée au comptoir alimentaire de Drummondville
30 janvier	Remise de 1000 \$ en sauce à spaghetti au comptoir alimentaire. Don de l'APPQ

## STATISTIQUES OPÉRATIONNELLES

---

Cette section est consacrée aux statistiques de :

- Sécurité des réseaux de transport
- Règlements municipaux
- Cartes d'appel
- Criminalité

Les résultats qui vous sont présentés dans cette section vous permettront d'apprécier tout particulièrement la performance de la Sûreté au cours de la dernière année.

Afin de mettre ces données en perspective et d'en analyser l'évolution, vous pouvez également les comparer avec les données des quatre dernières années.

De plus, afin d'en faciliter l'analyse, ces données vous sont présentées à l'aide de deux types de graphiques.

Chacun des graphiques de type « *histogramme* » indique les résultats pour les cinq dernières années. Une ligne trace la moyenne des quatre dernières années.

Ces graphiques permettent aussi de situer les résultats de la dernière année par rapport à la **zone d'écart moyen**. L'écart moyen est calculé à partir de la moyenne des différences entre les données de chacune des années par rapport à la moyenne des quatre dernières années. Visuellement, il s'agit de la zone comprise entre les lignes « écart + » et « écart - ». Les résultats qui s'éloignent de cette zone méritent une attention particulière du CSP.

Des graphiques circulaires, ou de type « *pointe de tarte* », accompagnent également des histogrammes afin d'illustrer plus précisément la répartition des catégories d'événements plus préoccupants.

Notez que les données de cette section concernent l'ensemble du territoire couvert par les effectifs du poste de la MRC de Drummond. Les résultats pour chacune des municipalités vous sont présentés en annexes.

Un écart aux données présentées dans les rapports annuels précédents peut être attribuable à la modification du statut ou à l'évolution d'un dossier après la production du rapport annuel.

Statistiques extraites du Tableau de bord le : 2025-05-05

# RAPPORT ANNUEL D'ACTIVITÉS

## La sécurité des réseaux de transport

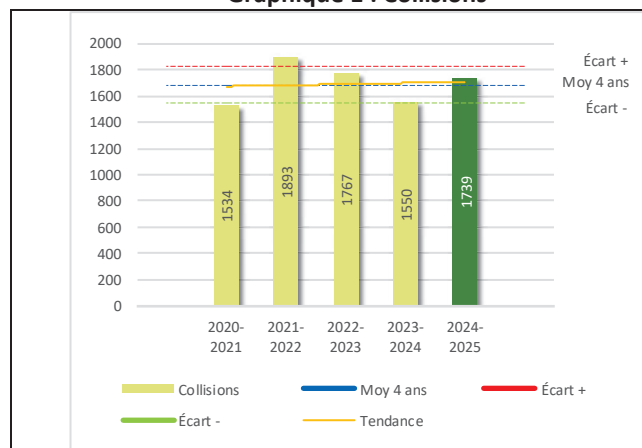
Tableau 1 Nombre de collisions et d'interventions couvertes sur le territoire au cours des dernières années

		2020-2021	2021-2022	2022-2023	2023-2024	2024-2025
<b>Collisions</b>						
	Collisions mortelles	3	8	8	10	8
	Collisions avec blessés graves	8	8	5	4	5
	Collisions avec blessés légers	322	365	349	374	406
	Autres collisions avec blessés <sup>1</sup>	10	7	2	5	10
	Collisions matérielles	1 191	1 505	1 403	1 157	1 310
	<b>Sous-total :</b>	<b>1 534</b>	<b>1 893</b>	<b>1 767</b>	<b>1 550</b>	<b>1 739</b>
<b>Interventions</b>						
	Avertissements nautiques	66	43	51	99	131
	Capacités affaiblies	217	212	228	253	258
	Autres crimes <sup>2</sup>	269	331	301	254	303
	Constats provinciaux	6 831	5 125	3 459	3 857	3 257
	Constats municipaux	8 418	6 371	5 425	6 965	7 050
	AVVR <sup>3</sup>	167	140	95	113	137
	Avertissements	4 213	3 718	2 688	2 997	3 298
	<b>Sous-total :</b>	<b>20 181</b>	<b>15 940</b>	<b>12 247</b>	<b>14 538</b>	<b>14 434</b>

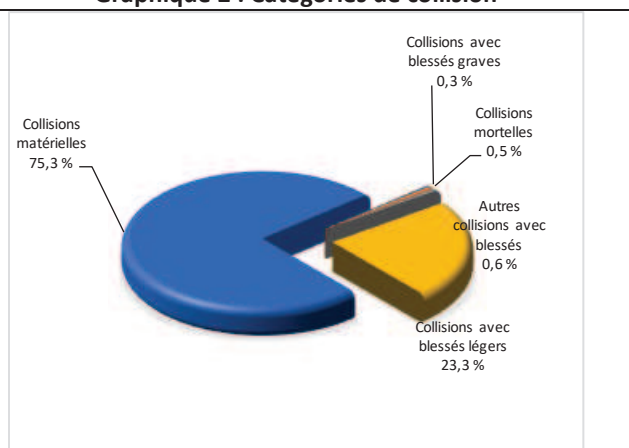
- 1 La catégorie « Autre collisions avec blessés » comprend les cas survenus hors des chemins publics.
- 2 La catégorie « Autre crimes » comprend les cas de conduite dangereuse, de poursuite, de délit de fuite, de conduite de véhicule routier pendant une interdiction (de conduire).
- 3 Avis de vérification d'un véhicule routier.

## Évolution du nombre de collisions au cours des dernières années et portrait par catégories de collisions pour l'année courante

Graphique 1 : Collisions



Graphique 2 : Catégories de collision



### Collisions

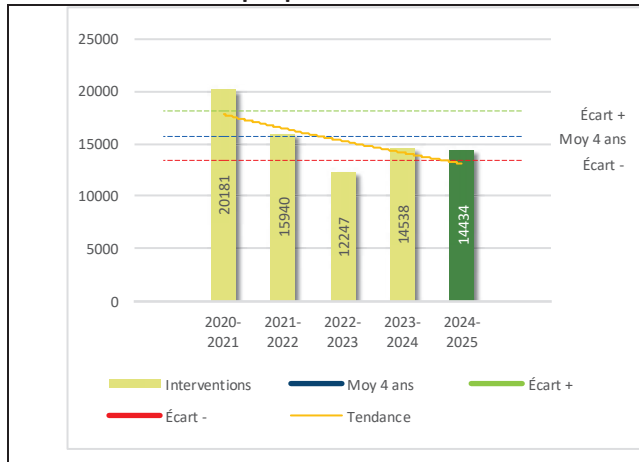
Le graphique 1 permet de constater une tendance à la stagnation du bilan routier au cours des cinq dernières années. Le total des collisions de l'année courante, qui est de 1 739, se situe au milieu de la zone d'écart moyen. Le bilan des collisions de l'année courante est statistiquement stable par rapport aux années antérieures.

La variation la plus importante se situe au niveau des collisions matérielles qui affichent une augmentation de 153 par rapport à l'année précédente. Cette détérioration est en accord avec la tendance observée pour les quatre années précédentes de ce type de collision.

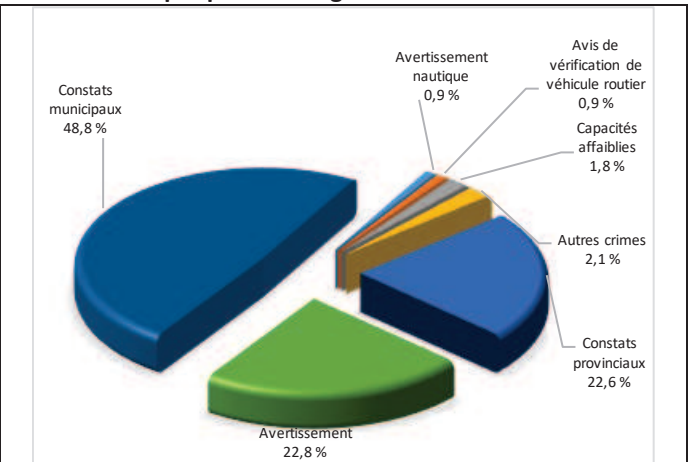
# RAPPORT ANNUEL D'ACTIVITÉS

## Évolution du nombre d'interventions au cours des dernières années et portrait par catégories d'intervention pour l'année courante

Graphique 3 : Interventions



Graphique 4 : Catégories d'intervention

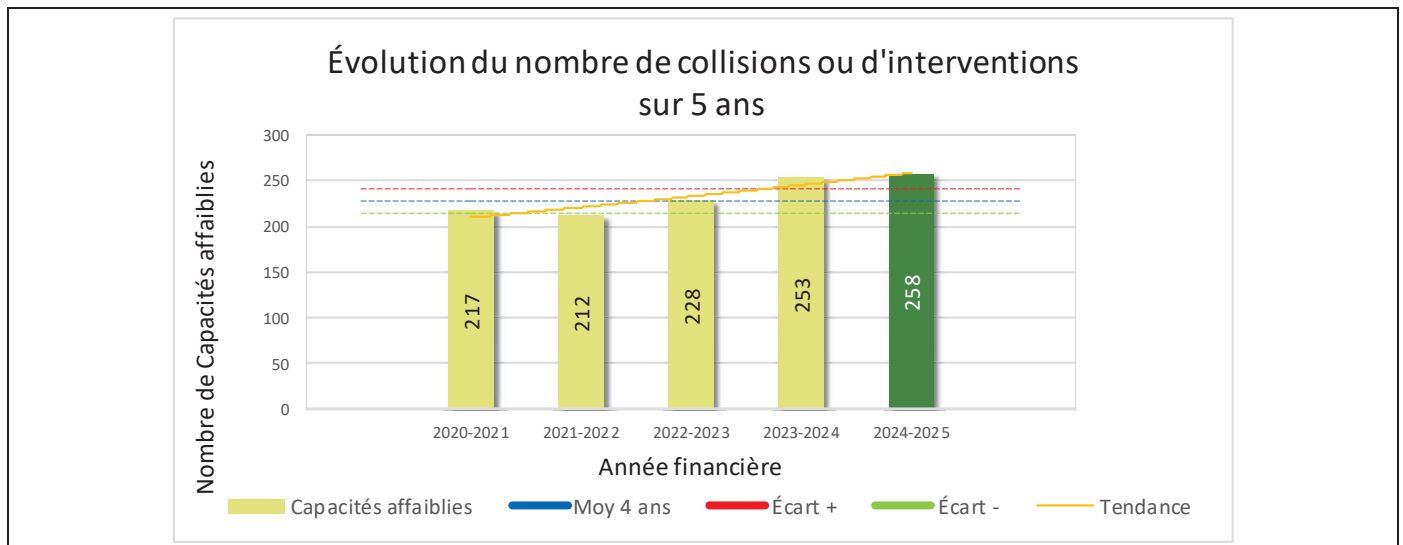


### Interventions

Le graphique 3 présente une diminution du nombre d'interventions réalisées au cours de l'année courante relativement à la moyenne. Les résultats de l'année courante restent toutefois dans la zone d'écart moyen.

La variation la plus importante se situe au niveau des constats provinciaux qui affichent une diminution de 600 interventions par rapport à l'année précédente.

Graphique 5 : Capacités affaiblies au cours des dernières années



Le graphique 5 présente l'évolution d'intervention. Une augmentation de 5 interventions ou collisions par rapport à l'année dernière est constatée pour l'année en cours.

# RAPPORT ANNUEL D'ACTIVITÉS

## Règlements municipaux

**Tableau 2** Nombre de constats émis pour des infractions aux règlements municipaux sur le territoire au cours des dernières années

Domaine	2020-2021	2021-2022	2022-2023	2023-2024	2024-2025
1) Alarmes <sup>1</sup>	314	311	448	343	221
2) Vente	0	3	4	6	3
3) Circulation <sup>2</sup>	264	165	215	618	1 082
4) Paix, bon ordre et sécurité publique	308	313	386	638	434
5) Nuisance	129	82	52	77	60
<b>Total :</b>	<b>1 015</b>	<b>874</b>	<b>1 105</b>	<b>1 682</b>	<b>1 800</b>

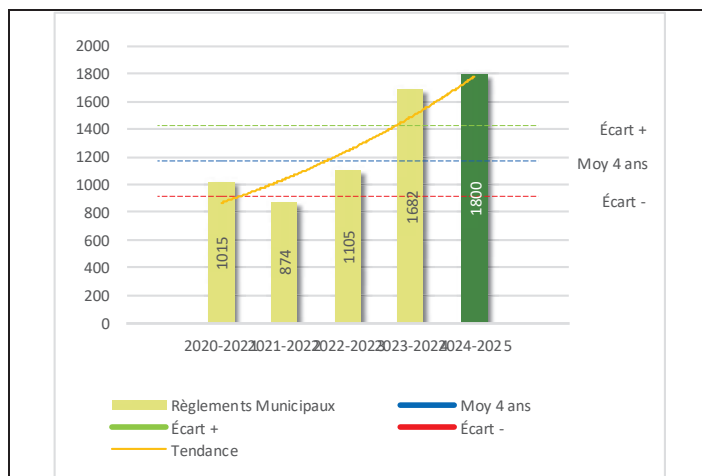
1 Les « Alarmes » du Tableau 2 font référence à des constats municipaux émis en vertu de la réglementation existante suite à des déplacements non fondés; tandis que les « Alarmes » du Tableau 3 sont des alarmes relayées par un central au CGA donnant lieu à un déplacement, mais pas nécessairement à un constat.

2 Types d'infraction de la circulation : endroits interdits, virages en « U », avertissement sonore, crissement des pneus, courses, et autres infractions impliquant des piétons, des animaux, des véhicules lourds, des véhicules d'urgence, etc.

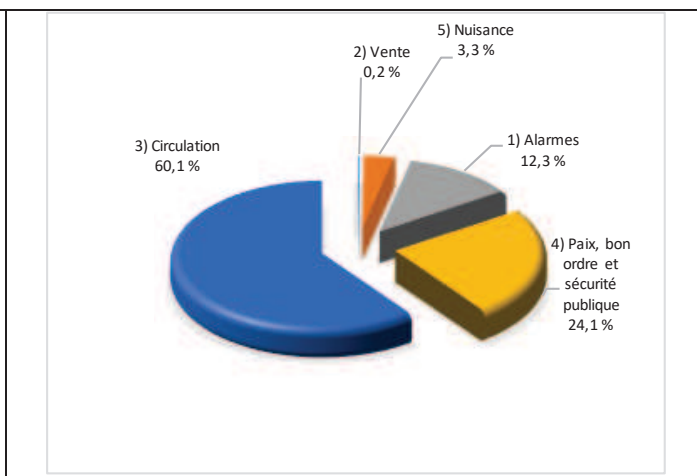
Le nombre de constats émis pour des infractions aux règlements municipaux a connu une augmentation au cours de la dernière année. Les policiers ont émis un total de 1 800 constats.

## Évolution du nombre de constats émis pour des infractions aux règlements municipaux au cours des dernières années et portrait par catégories d'intervention pour l'année courante

**Graphique 6 : Règlements municipaux**



**Graphique 7 : Catégories d'intervention**



Le graphique 6 démontre que le nombre de constats municipaux émis cette année est supérieur au nombre moyen de constats émis depuis les quatre dernières années.

Les résultats de l'année courante se situent au-dessus de l'écart supérieur. Les résultats présentent une amélioration statistiquement significative par rapport au bilan des quatre dernières années de la MRC.

# RAPPORT ANNUEL D'ACTIVITÉS

## Cartes d'appel

Depuis le 1<sup>er</sup> décembre 2021, une nouvelle priorité a été ajoutée, soit la priorité 0. Il est donc possible qu'une baisse du total des cartes d'appel de priorité 1 soit observée.

Les définitions des priorités sont les suivantes :

- **Priorité 0**  
Événement *critique à très haut risque* pour la sécurité des personnes et nécessitant une *intervention policière immédiate*.
- **Priorité 1**  
Événement *à risque* ou nécessitant une *intervention policière rapide*.
- **Priorité 2**  
Événement *sans risque* pour la sécurité des personnes et pour lequel *l'intervention policière est différée, avec déplacement* policier, sur rendez-vous ou après avoir répondu aux événements P0 ou P1 en cours.
- **Priorité 3**  
Événement *sans risque* pour la sécurité des personnes et pour lequel *l'intervention policière est différée, sans déplacement* policier, sur rendez-vous téléphonique avec un membre du Centre de réponse aux citoyens (CRC) ou avec un patrouilleur; ou bien par déplacement du citoyen au poste de la Sûreté.

Ce rapport d'activités étant lié aux ententes de service pour la desserte en MRC, les cartes d'appel issues de communautés autochtones ne sont plus compilées depuis le 1<sup>er</sup> février 2023. Celles-ci font l'objet d'une reddition de compte distincte. Les données antérieures sur les cartes d'appel ont été rétroactivement corrigées pour faciliter la comparaison avec les présentes données.

**Tableau 3 Nombre de cartes d'appel sur le territoire au cours des dernières années**

	2020-2021	2021-2022	2022-2023	2023-2024	2024-2025					
Priorité 0	0	240	880	967	1 056					
Priorité 1	7 007	6 941	5 782	6 208	5 967					
Priorité 2	16 061	17 355	17 545	17 063	17 039					
Priorité 3	4 845	5 469	5 615	5 437	5 608					
<b>Total :</b>	<b>27 913</b>	<b>30 005</b>	<b>29 822</b>	<b>29 675</b>	<b>29 670</b>					
<b>Alarmes<sup>1</sup></b>	<b>Nb</b>	<b>%</b>	<b>Nb</b>	<b>%</b>	<b>Nb</b>	<b>%</b>	<b>Nb</b>	<b>%</b>	<b>Nb</b>	<b>%</b>
	1 117	4%	1 285	4%	1 289	4%	1 222	4%	1 167	4%

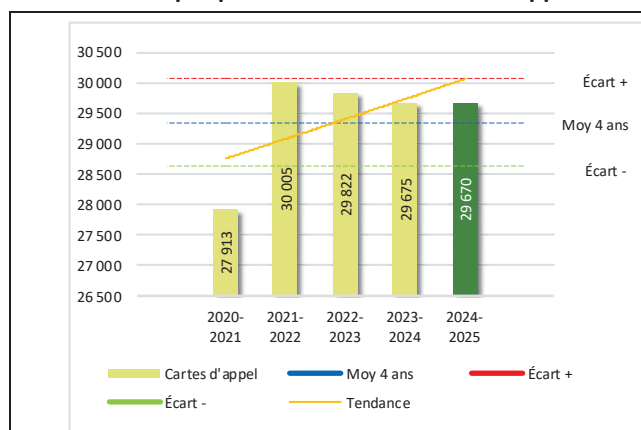
<sup>1</sup> Les « Alarmes » du Tableau 2 font référence à des constats municipaux émis en vertu de la réglementation existante suite à des déplacements non fondés; tandis que les « Alarmes » du Tableau 3 sont des alarmes relayées par un central au CGA donnant lieu à un déplacement, mais pas nécessairement à un constat.

Le tableau 3 des cartes d'appel trace le portrait des données de l'année courante par catégories. Par rapport à l'année précédente, le nombre total de cartes d'appel a diminué de 5.

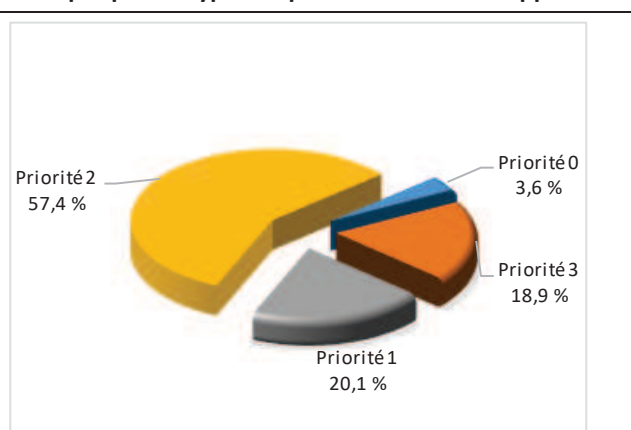
De plus, il est important de souligner le nombre d'appels et de dossiers traités par le *Centre de réponse aux citoyens* (CRC). Le CRC vise à offrir une alternative pour le citoyen qui communique avec la Sûreté via un centre de gestion des appels (CGA), et ce, pour les appels et/ou dossiers ne requérant pas le déplacement d'un policier. Pour l'année 2024 -2025, les policiers assignés au CRC ont répondu à 341 appels et ont ouvert 284 dossiers pour la MRC de Drummond.

## Évolution du nombre de cartes d'appel au cours des dernières années et portrait par types de priorité de cartes d'appel pour l'année courante

**Graphique 8 : Nombre de cartes d'appel**



**Graphique 9 : Types de priorité de cartes d'appel**



Le graphique 8 illustre la fluctuation du nombre total de cartes d'appel au cours des cinq dernières années. Nous constatons que le nombre de cartes d'appel enregistré pour cette année se situe au-dessus de la moyenne. Cependant, cet écart demeure dans la zone d'écart moyen.

# RAPPORT ANNUEL D'ACTIVITÉS

## La criminalité

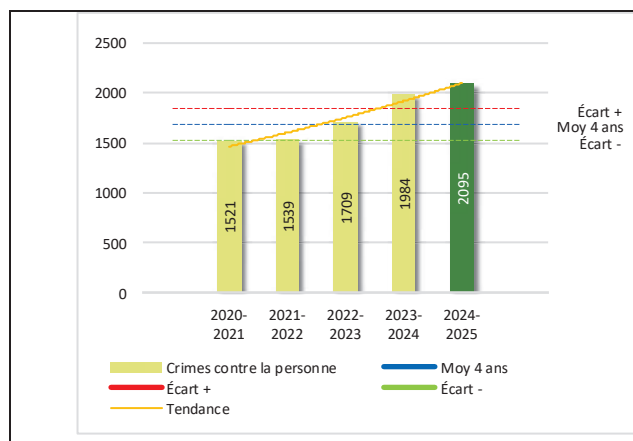
**Tableau 4** Nombre de crimes contre la personne sur le territoire au cours des dernières années

	2020-2021	2021-2022	2022-2023	2023-2024	2024-2025
<b>1000- Crimes contre la personne<sup>1</sup></b>					
Infractions entraînant la mort	1	3	0	2	3
Agressions sexuelles	218	247	281	283	336
Voies de fait	755	808	898	1 010	1 109
Vols qualifiés	6	23	11	22	43
Autres crimes contre la personne <sup>2</sup>	541	458	519	667	604
<b>Crimes contre la personne :</b>	<b>1 521</b>	<b>1 539</b>	<b>1 709</b>	<b>1 984</b>	<b>2 095</b>

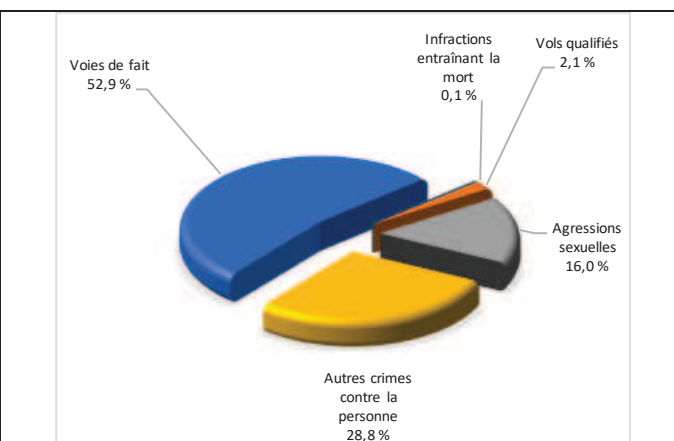
- 1 La section « Crimes contre la personne » présente le nombre de victimes d'actes criminels. Les sections suivantes présentent le nombre de dossiers opérationnels.
- 2 À titre informatif, les « Autres crimes contre la personne » incluent les cas d'enlèvement, de séquestration, d'extorsion, de profération de menaces, d'intimidation, etc.

## Évolution du nombre de crimes contre la personne au cours des dernières années et portrait par catégories de crime contre la personne pour l'année courante

**Graphique 10 : Nombre de crimes contre la personne**



**Graphique 11 : Catégories de crime contre la personne**



Le graphique 10 présente le nombre de crimes contre la personne au cours des cinq dernières années. Nous constatons que la donnée de cette année se situe au-dessus de l'écart supérieur. Les résultats présentent une détérioration statistiquement par rapport au bilan des quatre dernières années de la MRC.

Le graphique 11 spécifie le nombre d'événements pour chacune des catégories des crimes contre la personne. Les voies de fait sont le type de crimes le plus fréquent pour cette année.

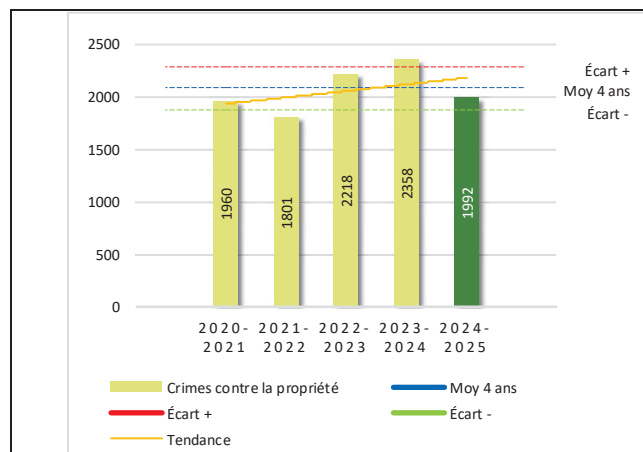
**Tableau 5** Nombre de crimes contre la propriété sur le territoire au cours des dernières années

	2020-2021	2021-2022	2022-2023	2023-2024	2024-2025
<b>2000- Crimes contre la propriété</b>					
Incendies criminels	40	36	38	56	29
Introductions par effraction	217	262	305	291	190
Vols simples	450	508	598	781	612
Vols de véhicule	115	191	218	214	192
Recels	40	46	52	58	29
Fraudes	561	509	649	642	545
Méfais	537	249	358	316	395
<b>Crimes contre la propriété :</b>	<b>1 960</b>	<b>1 801</b>	<b>2 218</b>	<b>2 358</b>	<b>1 992</b>

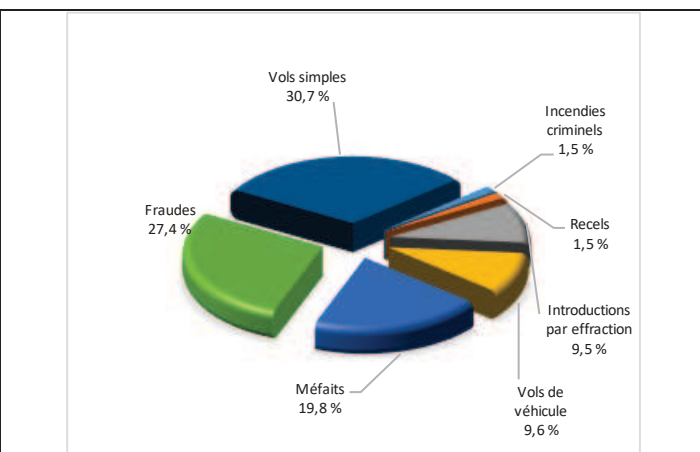
# RAPPORT ANNUEL D'ACTIVITÉS

## Évolution du nombre de crimes contre la propriété au cours des dernières années et portrait par catégories de crime contre la propriété pour l'année courante

Graphique 12 : Nombre de crimes contre la propriété



Graphique 13 : Catégories de crime contre la propriété



Le graphique 12 présente les crimes contre la propriété des cinq dernières années.

Les résultats de l'année courante se situent dans la zone d'écart moyen. Les résultats demeurent statistiquement dans la moyenne par rapport au bilan des quatre dernières années de la MRC.

Le graphique 13 indique le nombre d'événements pour chacune des catégories de crimes contre la propriété. Les vols simples sont le type de crimes le plus fréquent au cours de l'année.

Tableau 6 Autres criminalités et interventions sur le territoire au cours des dernières années

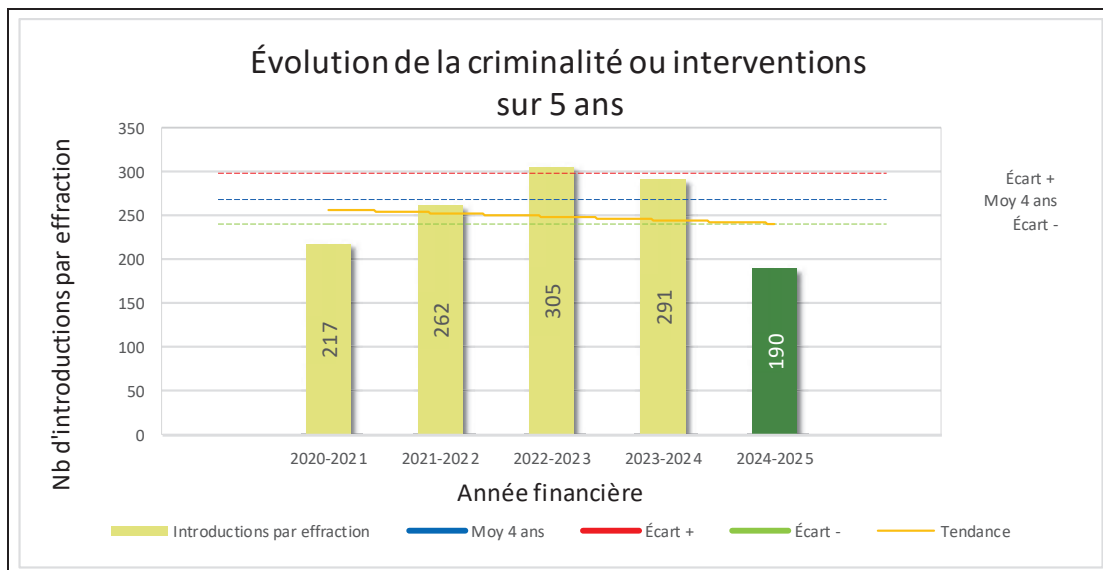
	2020-2021	2021-2022	2022-2023	2023-2024	2024-2025
<b>Autres criminalités</b>					
3000- Autres infractions au Code criminel <sup>1</sup>	378	372	414	535	453
4000 5000 - Loi régl. drogues et stupéfiants	206	144	144	168	143
6000- Infractions aux autres lois fédérales	37	8	1	1	3
7000- Infractions aux lois provinciales	76	221	144	205	184
<b>Autres criminalités :</b>	<b>697</b>	<b>745</b>	<b>703</b>	<b>909</b>	<b>783</b>
<b>Activités policières</b>					
A- Assistanes	241	221	334	370	401
B- Permis	72	61	62	90	91
E- Enquêtes	1 185	1 409	1 389	1 622	1 812
F- Événements relatifs à la RACJ <sup>2</sup>	152	79	136	210	225
P- Objets perdus ou trouvés	88	25	82	63	49
R- Interventions policières <sup>3</sup>	1 648	1 126	1 398	1 435	1 459
V- Véhicules retrouvés ou remisés	151	47	125	104	141
X- Interpellation, observation et autre	479	492	346	409	396
<b>Activités :</b>	<b>4 016</b>	<b>3 460</b>	<b>3 872</b>	<b>4 303</b>	<b>4 574</b>
<b>Total criminalité et activités :</b>	<b>8 194</b>	<b>7 545</b>	<b>8 502</b>	<b>9 554</b>	<b>9 444</b>

1 La catégorie « Autre infractions au Code criminel » comprend différentes infractions telles : utilisation de monnaie contrefaite, avoir troublé la paix, évasion d'une garde légale, action indécente, production et distribution de pornographie juvénile, voyeurisme, leurre au moyen d'un ordinateur, appel téléphonique indécent, menace, incitation publique à la haine, etc.

2 La Régie des alcools, des courses et des jeux.

3 La catégorie « Interventions policières » comprend notamment les cas suivants : plainte de bruit, chicane de famille, service d'ordre, escorte de véhicule, affaire civile, transfert de détenu et de personne en crise, assistance au public, prise d'empreintes digitales, personne en détresse, etc.

Graphique 14 : Introductions par effraction au cours des dernières années



Le graphique 14 démontre que le nombre 190 de cette année est inférieur au nombre moyen 200 depuis les quatre dernières années.

Ce type de crime présente une amélioration statistiquement significative par rapport aux années antérieures.

## INTERVENTIONS EN MILIEU SCOLAIRE <sup>5</sup>

Cette section présente les différentes interventions réalisées en milieu scolaire. Elles doivent donc être distinctes des informations insérées dans la section « Prévention » au début du rapport annuel.

Le nombre d'élèves rencontrés dans le tableau suivant est en lien avec les dossiers d'enquête ou de tous types de rencontres.

INTERVENTIONS EN MILIEU SCOLAIRE	Année courante
Nombre d'enquêtes relatives au PIMS	46
Nombre d'élèves rencontrés	115
Nombre d'établissements scolaires où une enquête a eu lieu	23
Nombre d'établissements scolaires sur le territoire	53

---

<sup>5</sup> La comparaison des statistiques de poste pour la période s'échelonnant d'avril 2022 à septembre 2024 doit être faite avec prudence. Compte tenu d'une méthode alternative de collecte de données lors de la tenue de moyens de sensibilisation des membres de l'APPO, lesquels ont pris fin à la suite de la conclusion d'une entente.

## INTERVENTIONS PAR DES UNITÉS DE SOUTIEN ET MESURES D'URGENCE

Cette section présente les interventions réalisées sur le territoire de la MRC par des unités de soutien régionales ou de mesures d'urgence au cours de l'année. Voici les détails de ces interventions.

INTERVENTIONS DE LA DIVISION MODULE D'URGENCE (DMU)			
MISSION / TYPE DE SUPPORT	NOMBRE DE MISSIONS/SUPPORT	NOMBRE DE POLICIERS	DURÉE TOTALE - HEURES
Équipe équestre	8	9	151
Maître-chien Mascouche	24	24	54,25
Maître-chien Saint-Hubert	15	15	44,5
Sauveteur	1	2	8
Technicien explosif	1	2	24
Module intervention Mascouche	1	5	25,5
Module intervention St-Hubert	4	21	97
<b>TOTAL</b>	<b>54</b>	<b>78</b>	<b>404,25</b>

## ACTIVITÉS DIGNES D'INTÉRÊT ET ÉVÉNEMENTS MAJEURS

Voici les activités dignes d'intérêt et les événements majeurs ayant eu lieu au cours de l'année et qui n'ont pas été mentionnés dans les sections précédentes.

- 11 vols qualifiés, dont 9 par le même couple.
- Le 14 juin, au parc Poirier, à l'aide de leur embarcation moteur et leur planche à pagaie, deux citoyens ont porté assistance à deux agents afin de secourir une dame qui s'était enfoncée profondément dans les eaux du parc volontairement. Sans l'assistance et la rapidité d'exécution des agents, le dénouement aurait sans aucun doute été plus tragique.
- Le 1er juillet, il y a eu un sauvetage hélicoptère de l'équipe spécialisée sur le territoire de la MRC de Drummond. Trois personnes s'étaient aventurées sur la rivière Saint-François à la hauteur du Parc du Sanctuaire de Saint-Majorique-de-Grantham. Elles voulaient descendre la rivière en canoë gonflable. Elles se sont retrouvées coincées sous une roche au pied d'une falaise.
- Le 3 août, un pêcheur porté disparu depuis le 9 juin a été retrouvé à proximité du rang Saint-Michel.
- Le 9 septembre, un appel a été reçu concernant un objet suspect ressemblant à une bombe à la bibliothèque de Drummondville. Le bâtiment a été évacué par mesure de précaution. Après vérification, l'alerte s'est avérée non fondée.
- Un incendie d'origine criminelle s'est déclaré dans un garage, entraînant la propagation des flammes à une vingtaine de véhicules.
- Neuf véhicules volés ont été retrouvés dans un entrepôt situé à Wickham.
- Deux individus ont été arrêtés pour possession d'une arme à feu à la bibliothèque de Drummondville, entraînant l'évacuation des lieux par mesure de sécurité.
- Deux individus, dont un adulte et un mineur, ont été arrêtés en lien avec le vol d'un véhicule de type RAV4.
- Un accident mortel impliquant un autobus et un piéton est survenu à l'intersection de la rue Raphaël-Nolet et du boulevard Lemire.
- Un accident mortel attribuable à une conduite dangereuse est survenu à Durham-Sud, impliquant une automobile et un quadriporteur.
- Une collision mortelle a eu lieu à Saint-Edmond entre une auto et un camion de 53 pi.

# RAPPORT ANNUEL D'ACTIVITÉS

La Sûreté effectue une révision de courtoisie pour ce rapport.