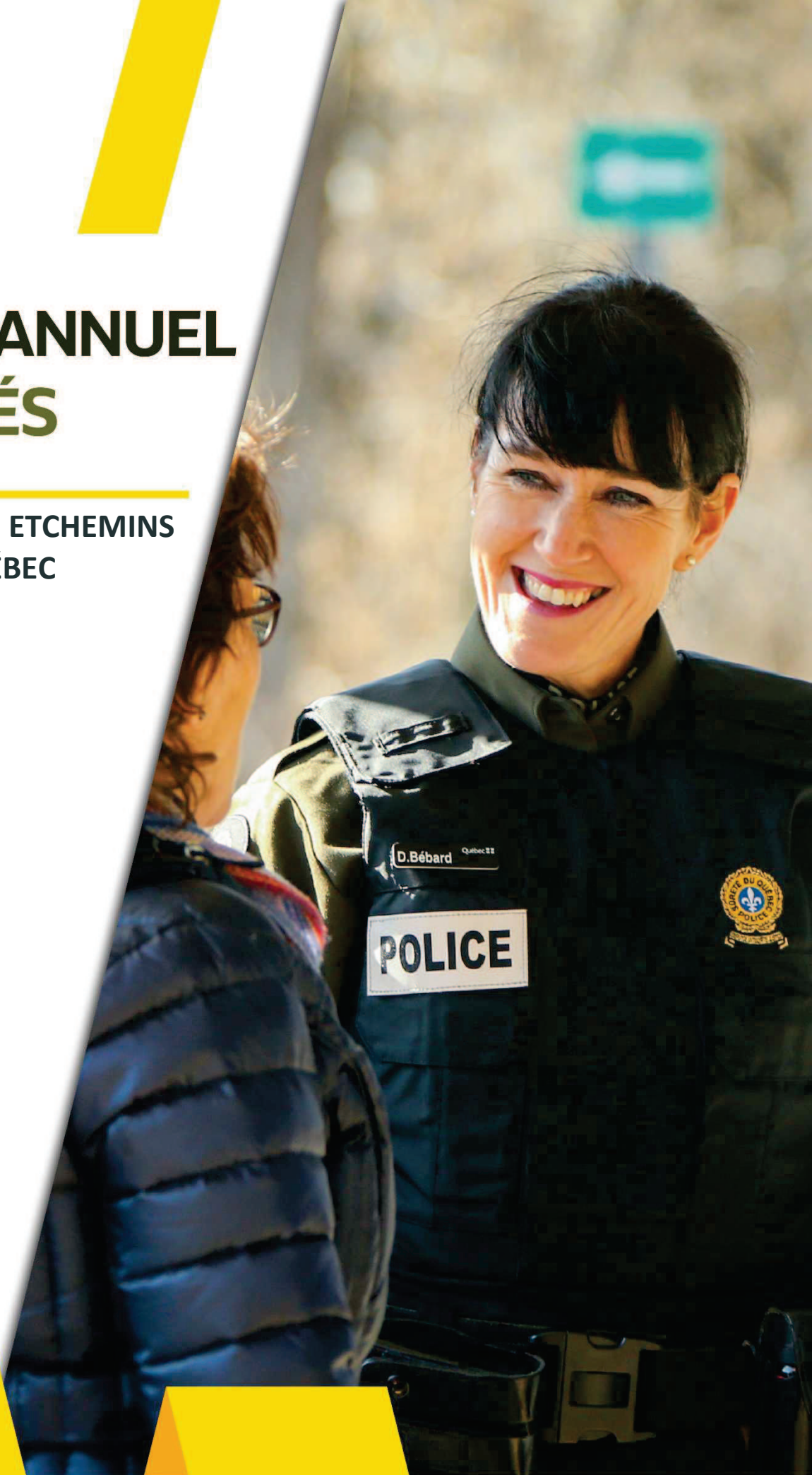




RAPPORT ANNUEL D'ACTIVITÉS

POSTE DE LA MRC DES ETCHEMINS
DE LA SÛRETÉ DU QUÉBEC

DU 1ER AVRIL 2024
AU 31 MARS 2025



LISTE DES ABRÉVIATIONS, DES SIGLES ET DES ACRONYMES

APPQ	Association des policières et policiers du Québec
ASRP	Approche stratégique en résolution de problèmes
AVVR	Avis de vérification d'un véhicule routier
Bimestre	Période de deux mois consécutifs
BCSO	Bureau de coordination et de soutien opérationnel
CGA	Centre de gestion des appels
CRC	Centre de réponse aux citoyens
CSMRC	Centre de services MRC
CSP	Comité de sécurité publique
DG	Directeur général
DGA	Directeur général adjoint
ÉMIPIIC	Équipe mixte d'intervention - Policiers et intervenants communautaires
MRC	Municipalité régionale de comté
NSPP	Normes et standards en police de proximité
OPS	Opération spéciale
PARL	Plan d'activité régional et local
PIMS	Programme d'intervention en milieu scolaire
PLI-Municipal	Plan de lutte contre l'intimidation des élus et des gestionnaires municipaux
RACJ	Régie des alcools, des courses et des jeux
SIGMA	Système informatisé de la gestion des mobiles et des appels
SRAO	Système de répartition des appels par ordinateur
TAQ	Tableau d'activités quotidiennes
TBG	Tableau de bord de gestion

MOT DU RESPONSABLE DE POSTE



Mon équipe se joint à moi pour vous présenter le rapport annuel d'activités pour le poste de la MRC des Etchemins. Chaque année, la demande en service policier se transforme et la Sûreté du Québec s'adapte aux nouveaux défis en matière de sécurité publique afin d'assurer un milieu de vie sécuritaire pour tous.

Les sections suivantes présentent les activités réalisées en lien avec les priorités locales, les activités de prévention et de police de proximité, ainsi que diverses statistiques sur la sécurité routière et la criminalité.

Ce rapport se veut un outil de suivi de la performance de la Sûreté du Québec – MRC des Etchemins.

A handwritten signature in blue ink, appearing to read 'K. Laflamme'.

Kevin Laflamme, responsable du poste de la MRC des Etchemins

PRIORITÉS LOCALES²

Voici les priorités locales identifiées par le CSP pour l'année 2024-2025 et le bilan des activités réalisées.

Priorité: Contribuer à l'amélioration du bilan routier par des interventions ciblées, incluant les longs congés

DESCRIPTION DES ACTIVITÉS	COMMENTAIRES	NB ACTIVITÉS
Sécurité routière		
Sur l'utilisation du cellulaire et textos au volant.	Opérations planifiées visant la distraction au volant (cellulaire) ainsi que les comportements imprudents ciblés.	5
Sur la vitesse.	Opérations planifiées concernant la vitesse sur tout le territoire.	2 548
Sur les barrages routiers contre l'alcool et les drogues au volant.	Mise en place de barrages routiers visant à contrer la conduite avec les capacités affaiblies.	117
Sur l'absence du port de la ceinture de sécurité.	Opérations planifiées de surveillance concernant le port de la ceinture de sécurité.	76
Intervenir sur la sécurité du transport scolaire	Opérations de surveillance du comportement des automobilistes dans les zones scolaires.	
Transpec (transport des écoliers)		28
Zone scolaire		68
Réaliser des opérations IMPACT	Opérations en sécurité routière impliquant au minimum deux véhicules de patrouille.	42

Priorités : Patrouille dans les secteurs isolés de la MRC

DESCRIPTION DES ACTIVITÉS	COMMENTAIRES	NB ACTIVITÉS
Patrouille dans les endroits ciblés	Patrouiller les rangs et les secteurs isolés de la MRC.	519

Priorité : Opérations de surveillance en regard des véhicules récréotouristiques

DESCRIPTION DES ACTIVITÉS	COMMENTAIRES	NB ACTIVITÉS
Patrouille en quad	Patrouilles des sentiers de quad sur le territoire pour détecter les comportements dangereux.	8
Patrouille en motoneige	Patrouilles des sentiers de motoneige sur le territoire pour détecter les comportements dangereux.	3
Patrouille nautique	Patrouille d'un plan d'eau pour détecter les comportements dangereux et sensibiliser les usagers aux lois en vigueur.	1
Patrouille avec un véhicule aux abords des sentiers de quads	Interceptions de quads pour vérification de conformité.	11
Patrouille avec un véhicule aux abords des sentiers de motoneige	Interception de motoneiges pour vérification de conformité.	3

² La comparaison des statistiques de poste pour la période s'étalant d'avril 2022 à septembre 2024 doit être faite avec prudence. Compte tenu d'une méthode alternative de collecte de données lors de la tenue de moyens de sensibilisation des membres de l'APPQ, lesquels ont pris fin à la suite de la conclusion d'une entente.

DEMANDES PONCTUELLES DES ÉLUS ET DES CITOYENS

Voici les demandes ponctuelles des élus et des citoyens qui ont été adressées à la Sûreté au cours de la dernière année.

DESCRIPTION DES DEMANDES (ACTION* V, T, C)	COMMENTAIRES	Nb REQUÊTES
Méfais et flânage	T Requête pour surveillance au chalet Probiski à Saint-Prosper.	1
Code de la sécurité routière	C Requête pour surveillance de la vitesse dans la zone de 50km/h à Lac-Étchemin dans le secteur de Sainte-Germaine Station.	1
	T Requête pour surveillance de la vitesse depuis le nouvel asphaltage sur la 30 ^e rue à Saint-Prosper.	1
	T Requête pour surveillance de la vitesse sur la 50 ^e rue en direction à Saint-Prosper.	1

*LÉGENDE

(V) En validation : Requêtes reçues et en période d'évaluation afin de confirmer si elles sont fondées ou non et si elles nécessitent des interventions spécifiques.

(T) En traitement : Requêtes validées et fondées pour lesquelles des activités sont effectuées afin de régler la problématique visée (ex. : patrouilles, surveillances, radar, etc.).

(C) Clos : Requêtes qui sont résolues à la suite des activités effectuées ou qui sont non fondées.

PRÉVENTION³

Toujours en réponse aux besoins et aux réalités locales, les postes de la Sûreté tiennent des activités de prévention dans l'ensemble des municipalités qu'ils desservent, c'est-à-dire des mesures proactives et non pénales, qui ont pour but spécifique de réduire la criminalité en agissant sur les facteurs qui la déterminent, sur les circonstances et l'environnement dans lesquels sont commis les délits.

La grande majorité des activités de prévention se tiennent au quotidien, dans le cadre des interventions de l'ensemble des patrouilleurs. Voici les principales activités de prévention réalisées au cours de la dernière année :

Activités de prévention réalisées au cours de l'année

DESCRIPTION DES ACTIVITÉS	COMMENTAIRES	Nb ACTIVITÉS
Sécurité des secteurs résidentiels	Participation à des comités itinérance.	8
Sécurité / aînés	Présentations auprès de personnes âgées sur les diverses règles de sécurité et sur la prévention au niveau de la fraude.	14
Autre activité préventive	Participation à des rencontres multidisciplinaires en santé mentale, à des tables de concertation avec les partenaires et à des comités de prévention. Par exemple, la table des partenaires en santé mentale, celle en violence conjugale et le comité Urgence détresse	36
Sécurité / Diversité ethnoculturelle	Table de concertation relative à l'immigration dans la MRC des Etchemins et présentation de conférences aux nouveaux arrivants.	6
Usagers vulnérables	De nombreuses opérations ont été réalisées et une attention spéciale a été portée par les agents dans les zones scolaires lors de la période scolaire ainsi que lors des trajets d'autobus.	2

³ La comparaison des statistiques de poste pour la période s'échelonnant d'avril 2022 à septembre 2024 doit être faite avec prudence. Compte tenu d'une méthode alternative de collecte de données lors de la tenue de moyens de sensibilisation des membres de l'APPO, lesquels ont pris fin à la suite de la conclusion d'une entente.

POLICE DE PROXIMITÉ⁴

La Sûreté du Québec s'est formellement engagée dans une approche professionnelle de type communautaire. Cette philosophie de travail comprend les cinq grands principes suivants :

- La présence familière;
- La qualité du service aux citoyens;
- Le partenariat avec la population;
- La consultation de la clientèle;
- La résolution de problèmes.

Cette section présente les principales activités réalisées par l'approche de police de proximité.

Présence familière et Approche RELAIS

La Sûreté du Québec s'est formellement engagée dans une approche professionnelle de type communautaire. Cette philosophie de travail s'appuie sur les cinq grands principes de la police de proximité; dont l'une est la présence familière.

L'approche RELAIS favorise une interaction plus directe entre les policiers et les acteurs clés de la communauté. Cette multiplication de contacts et d'échanges concernant des enjeux de sécurité publique permet d'offrir un service de qualité bonifié se voulant proactif dans la démarche de résolution de problèmes, mais également adapté aux différentes réalités du territoire. L'approche veut établir des liens privilégiés avec des acteurs clés provenant de 6 grandes sphères d'activités. Il s'agit d'une vision intégrée, de concertation et de résolution de problème en sécurité publique. Voici les principales activités réalisées.

DESCRIPTION DES ACTIVITÉS	COMMENTAIRES	NB ACTIVITÉS
Communication avec les directeurs généraux et les élus	Rencontre des policiers avec les directeurs généraux et les élus visant un suivi des problématiques dans leur municipalité.	74
Communication avec un acteur clé des services municipaux	Rencontre avec les chefs Pompier de la région concernant les différents enjeux municipaux.	4
Communication avec un acteur clé du milieu de la santé	Rencontre mensuelle du comité Urgence détresse.	1
Communication avec un acteur clé du milieu communautaire et des affaires	Les policiers ont notamment fait un contact initial avec l'organisme social l'Essentiel qui vise à réduire les effets de la pauvreté pour les personnes à faible revenu de la MRC des Etchemins et favoriser l'autonomie alimentaire et l'inclusion sociale.	6
Communication avec un partenaire clé en sécurité publique	Rencontre avec le ministère des Transports du Québec et avec les agents de la faune.	5
Présence / participation à une activité sportive	Notamment, lors du tournoi de balle molle des Etchemins, au hockey senior à Saint-Prospier et à Sainte-Aurélie lors du tournoi de baseball.	8
Présence / participation à une activité sociale ou culturelle	Présence entre autres au festival Nashville en Beauce, au festival de la chasse à Saint-Louis-de-Gonzague et au festival Saint-Cyprien toasté. Déjeuner au cercle des fermières de Saint-Prospier. Présentation sur l'Halloween dans des centres de la petite enfance et dans des garderies.	11
Présence / participation à découvrir le milieu policier	Rencontre de policiers avec des étudiants de la polyvalente des Appalaches pour des discussions sur le métier de policier.	5

⁴ La comparaison des statistiques de poste pour la période s'échelonnant d'avril 2022 à septembre 2024 doit être faite avec prudence. Compte tenu d'une méthode alternative de collecte de données lors de la tenue de moyens de sensibilisation des membres de l'APPQ, lesquels ont pris fin à la suite de la conclusion d'une entente.

RAPPORT ANNUEL D'ACTIVITÉS

Résolution de problèmes

L'approche stratégique en résolution de problèmes (ASRP) permet d'associer des incidents autrement traités un par un, d'en dégager une compréhension globale et de rechercher des solutions durables, le tout en ayant recours aux partenaires et aux ressources des milieux affectés par des problématiques communes.

Voici les incidents traités par l'approche stratégique en résolution de problèmes au cours de la dernière année :

DESCRIPTION ET COMMENTAIRES
Aucun incident n'a nécessité la mise en place d'une approche stratégique en résolution de problèmes.

Activités communautaires réalisées au cours de l'année

Cette section présente les activités communautaires dans lesquelles les membres du poste se sont impliqués au cours de la dernière année.

DESCRIPTION ET COMMENTAIRES
Présence à la fête de la famille des Etchemins à l'aréna Simon Nolet. Rencontre d'environ 50 adultes et enfants qui ont pu voir les véhicules de patrouille et essayer certains équipements policiers.
Présence au service de garde de l'école Notre-Dame de Lac-Etchemin dans le cadre de la semaine de la police. Rencontre d'environ 50 enfants qui ont pu connaître le métier de policier et voir les véhicules de patrouille.
Visite des policiers en juin au camp de jour de Saint-Zacharie.
Visite des policiers et des cadets du poste de la MRC de Saint-Georges au Camp de jour de Lac-Etchemin en juillet.
Présence au festival de chasse de Saint-Louis-de-Gonzague et distribution de verrous de pontet en collaboration avec le centre local de services communautaires (CLSC) et l'organisme Partage au masculin.
Présence au Triathlon Bionik de Lac-Etchemin.
À Saint-Camille, dans le cadre de la semaine de prévention du suicide, les policiers ont procédé à la distribution de verrous de pontet chez Dan Chasse.
Présence des agents en véhicules tout terrain pour la randonnée Lac-Etchemin – Daaquam.
Capsule radio à Passion FM en lien avec la prévention de la fraude envers les aînés.
Participation à deux rencontres à l'école primaire des Etchemins portant sur la prévention en lien avec l'Halloween.
Pour l'Halloween, les policiers ont patrouillé les rues de nos municipalités, en collaboration avec les services d'incendie des municipalités desservies ainsi que le service ambulancier Cambi, afin d'assurer la sécurité des enfants.
Participation à la 39 ^e édition d'opération Nez rouge Beauce-Etchemins.
En décembre, distribution d'un document pour la prévention de la fraude à l'ensemble des municipalités.
En janvier s'est tenue une activité de distribution de verrous de pontet à la soirée Chassomaniak de Saint-Prosper en collaboration avec le CLSC et Partage au Masculin.

STATISTIQUES OPÉRATIONNELLES

Cette section est consacrée aux statistiques de :

- Sécurité des réseaux de transport
- Règlements municipaux
- Cartes d'appel
- Criminalité

Les résultats qui vous sont présentés dans cette section vous permettront d'apprécier tout particulièrement la performance de la Sûreté au cours de la dernière année.

Afin de mettre ces données en perspective et d'en analyser l'évolution, vous pouvez également les comparer avec les données des quatre dernières années.

De plus, afin d'en faciliter l'analyse, ces données vous sont présentées à l'aide de deux types de graphiques.

Chacun des graphiques de type « *histogramme* » indique les résultats pour les cinq dernières années. Une ligne trace la moyenne des quatre dernières années.

Ces graphiques permettent aussi de situer les résultats de la dernière année par rapport à la **zone d'écart moyen**. L'écart moyen est calculé à partir de la moyenne des différences entre les données de chacune des années par rapport à la moyenne des quatre dernières années. Visuellement, il s'agit de la zone comprise entre les lignes « écart + » et « écart - ». Les résultats qui s'éloignent de cette zone méritent une attention particulière du CSP.

Des graphiques circulaires, ou de type « *pointe de tarte* », accompagnent également des histogrammes afin d'illustrer plus précisément la répartition des catégories d'événements plus préoccupants.

Notez que les données de cette section concernent l'ensemble du territoire couvert par les effectifs du poste de la MRC des Etchemins. Les résultats pour chacune des municipalités vous sont présentés en annexes.

Un écart aux données présentées dans les rapports annuels précédents peut être attribuable à la modification du statut ou à l'évolution d'un dossier après la production du rapport annuel.

RAPPORT ANNUEL D'ACTIVITÉS

La sécurité des réseaux de transport

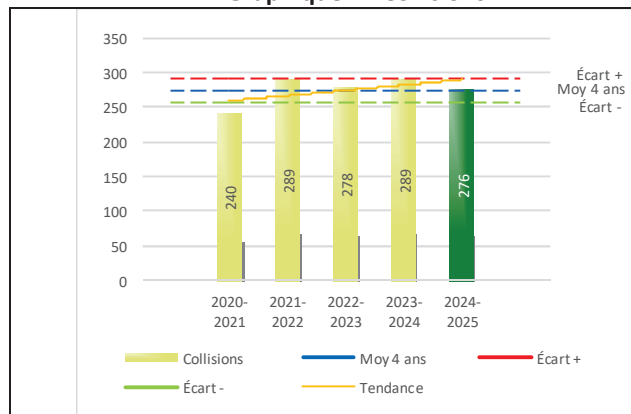
Tableau 1 Nombre de collisions et d'interventions couvertes sur le territoire au cours des dernières années

		2020-2021	2021-2022	2022-2023	2023-2024	2024-2025
Collisions						
	Collisions mortelles	0	4	0	4	2
	Collisions avec blessés graves	2	4	3	2	2
	Collisions avec blessés légers	53	55	45	36	50
	Autres collisions avec blessés ¹	3	5	3	7	4
	Collisions matérielles	182	221	227	240	218
	Sous-total :	240	289	278	289	276
Interventions						
	Avertissements nautiques	93	50	67	46	19
	Capacités affaiblies	18	22	17	11	16
	Autres crimes ²	7	12	12	15	20
	Constats provinciaux	1 011	973	608	642	956
	Constats municipaux	212	361	393	496	128
	AVVR ³	49	63	16	7	11
	Avertissements	600	578	414	371	318
	Sous-total :	1 990	2 059	1 527	1 588	1 468

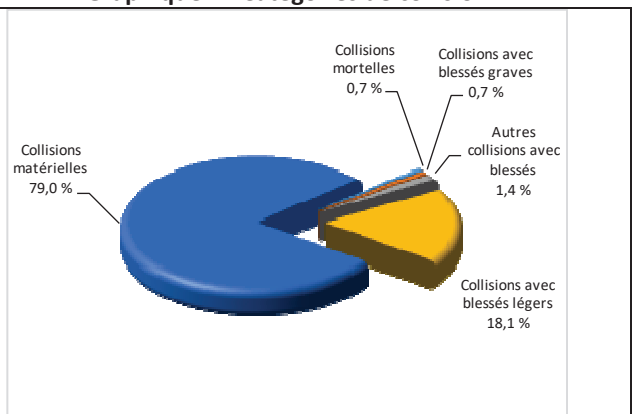
- 1 La catégorie « Autres collisions avec blessés » comprend les cas survenus hors des chemins publics.
- 2 La catégorie « Autres crimes » comprend les cas de conduite dangereuse, de poursuite, de délit de fuite, de conduite de véhicule routier pendant une interdiction (de conduire).
- 3 Avis de vérification d'un véhicule routier.

Évolution du nombre de collisions au cours des dernières années depuis le 1^{er} avril et portrait par catégories de collisions pour l'année courante

Graphique 1 : Collisions



Graphique 2 : Catégories de collision



Collisions

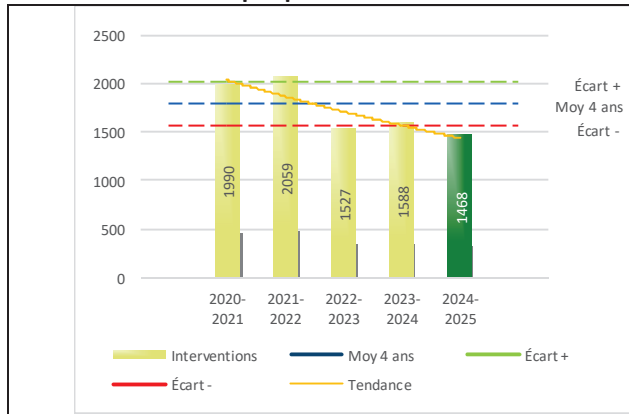
Le graphique 1 permet de constater une tendance à la stagnation du bilan routier au cours des cinq dernières années. Le total des collisions de l'année courante, qui est de 276, se situe au milieu de la zone d'écart moyen. Le bilan des collisions de l'année courante est statistiquement stable par rapport aux années antérieures.

La variation la plus importante se situe au niveau des collisions avec blessés légers qui affichent une augmentation de 14 par rapport à l'année précédente. Cette détérioration est en opposition avec la tendance observée pour les quatre années précédentes de ce type de collision.

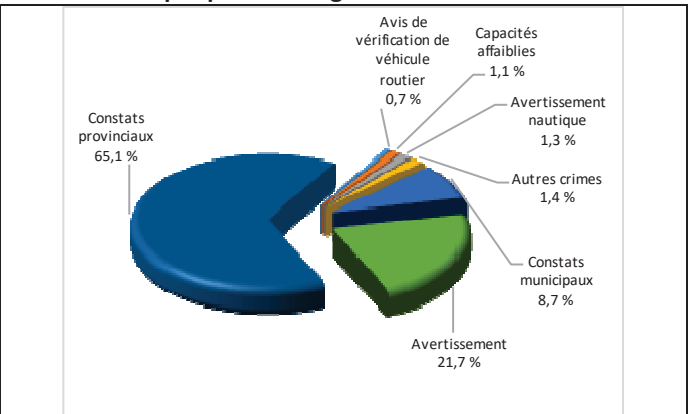
RAPPORT ANNUEL D'ACTIVITÉS

Évolution du nombre d'interventions au cours des dernières années et portrait par catégories d'intervention pour l'année courante

Graphique 3 : Interventions



Graphique 4 : Catégories d'intervention

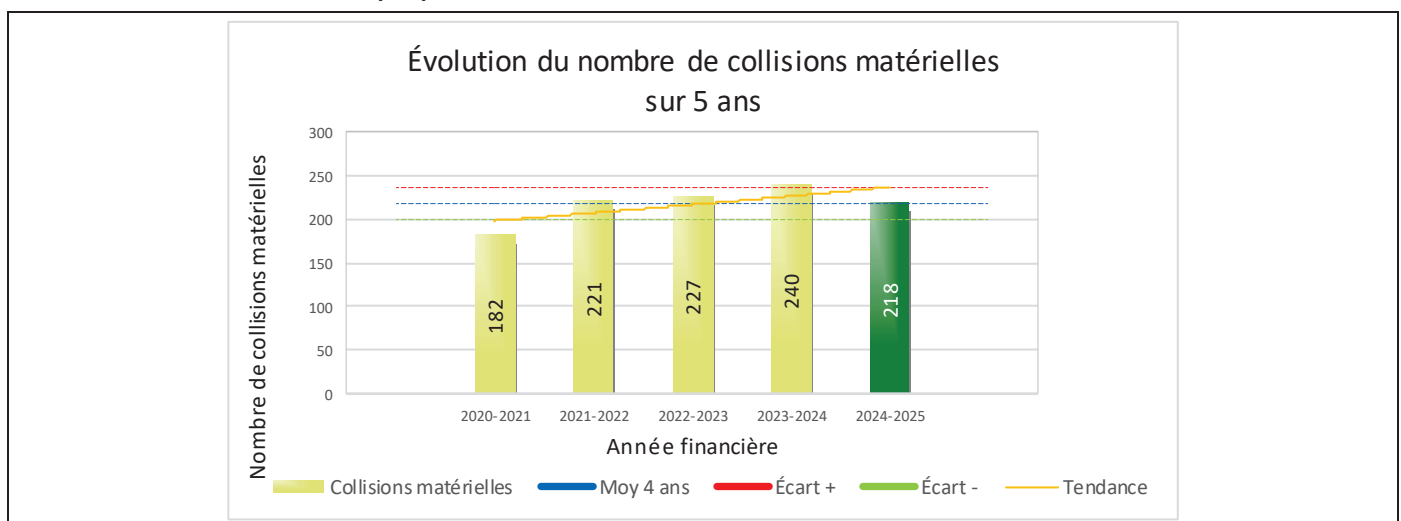


Interventions

Le graphique 3 présente une diminution du nombre d'interventions réalisées au cours de l'année courante par rapport aux années précédentes. Les résultats de l'année courante se situent en dessous de l'écart inférieur ce qui signifie que les résultats accusent un recul statistiquement significatif par rapport au bilan des quatre dernières années de la MRC.

La variation la plus importante se situe au niveau des constats municipaux qui affichent une diminution de 368 interventions par rapport à l'année précédente. Il y a cependant augmentation de 314 constats provinciaux ce qui vient balancer le nombre total de constat d'infraction émis.

Graphique 5 : Collisions matérielles au cours des dernières années



Le graphique 5 présente l'évolution du nombre de collisions matérielles. Une diminution de 22 par rapport à l'année dernière est constatée pour l'année en cours.

RAPPORT ANNUEL D'ACTIVITÉS

Règlements municipaux

Tableau 2 Nombre de constats émis pour des infractions aux règlements municipaux sur le territoire au cours des dernières années

Domaine	2020-2021	2021-2022	2022-2023	2023-2024	2024-2025
1) Alarmes ¹	4	0	0	0	0
2) Vente	0	0	22	38	30
3) Circulation ²	3	1	3	0	1
4) Paix, bon ordre et sécurité publique	2	18	5	7	20
5) Nuisance	5	13	5	0	9
Total :	14	32	35	45	60

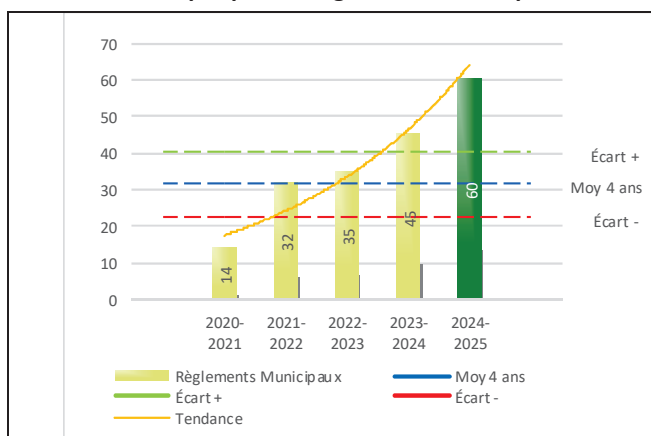
1 Les « Alarmes » du Tableau 2 font référence à des constats municipaux émis en vertu de la réglementation existante suite à des déplacements non fondés; tandis que les « Alarmes » du Tableau 3 sont des alarmes relayées par un central au CGA donnant lieu à un déplacement, mais pas nécessairement à un constat.

2 Types d'infraction de la circulation : endroits interdits, virages en « U », avertissement sonore, crissement des pneus, courses, et autres infractions impliquant des piétons, des animaux, des véhicules lourds, des véhicules d'urgence, etc.

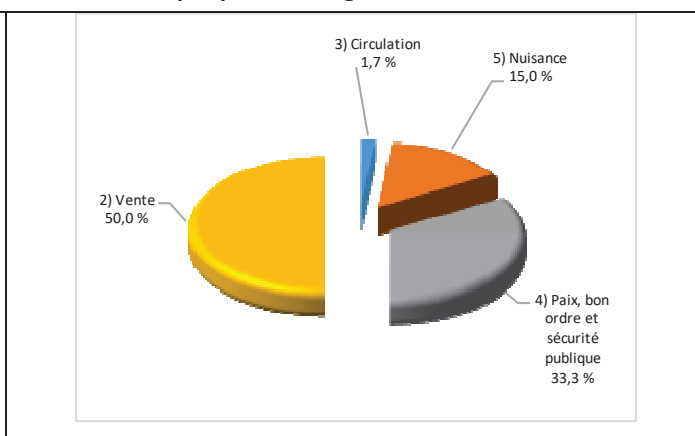
Le nombre de constats émis pour des infractions aux règlements municipaux a connu une augmentation au cours de la dernière année. Les policiers ont émis un total de 60 constats.

Évolution du nombre de constats émis pour des infractions aux règlements municipaux au cours des dernières années et portrait par catégories d'intervention pour l'année courante

Graphique 6 : Règlements municipaux



Graphique 7 : Catégories d'intervention



Le graphique 6 démontre que le nombre de constats municipaux émis cette année est supérieur au nombre moyen de constats émis depuis les quatre dernières années.

Les résultats de l'année courante se situent au-dessus de l'écart supérieur. Les résultats présentent une amélioration statistiquement significative par rapport au bilan des quatre dernières années de la MRC.

RAPPORT ANNUEL D'ACTIVITÉS

Cartes d'appel

Depuis le 1^{er} décembre 2021, une nouvelle priorité a été ajoutée, soit la priorité 0. Il est donc possible qu'une baisse du total des cartes d'appel de priorité 1 soit observée.

Les définitions des priorités sont les suivantes :

- **Priorité 0**
Événement *critique à très haut risque* pour la sécurité des personnes et nécessitant une *intervention policière immédiate*.
- **Priorité 1**
Événement *à risque* ou nécessitant une *intervention policière rapide*.
- **Priorité 2**
Événement *sans risque* pour la sécurité des personnes et pour lequel *l'intervention policière est différée, avec déplacement* policier, sur rendez-vous ou après avoir répondu aux événements P0 ou P1 en cours.
- **Priorité 3**
Événement *sans risque* pour la sécurité des personnes et pour lequel *l'intervention policière est différée, sans déplacement* policier, sur rendez-vous téléphonique avec un membre du Centre de réponse aux citoyens (CRC) ou avec un patrouilleur; ou bien par déplacement du citoyen au poste de la Sûreté.

Tableau 3 Nombre de cartes d'appel sur le territoire au cours des dernières années

	2020-2021		2021-2022		2022-2023		2023-2024		2024-2025	
Priorité 0	0		25		88		177		163	
Priorité 1	645		616		479		437		576	
Priorité 2	1 098		1 032		1 094		1 054		1 154	
Priorité 3	365		422		403		406		408	
Total :	2 108		2 095		2 064		2 074		2 301	
Alarmes¹	Nb	%	Nb	%	Nb	%	Nb	%	Nb	%
	148	7%	141	7%	150	7%	98	5%	150	7%

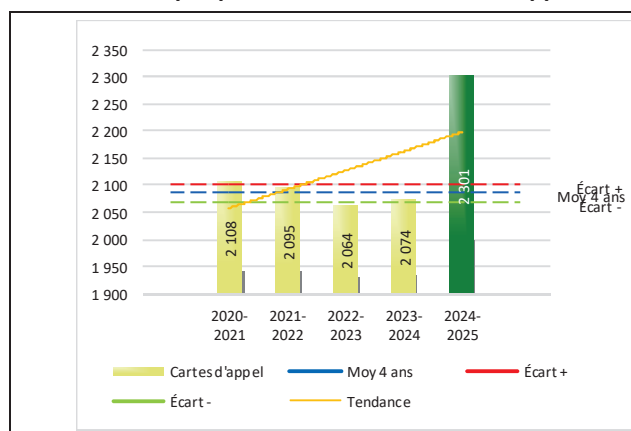
¹ Les « Alarmes » du Tableau 2 font référence à des constats municipaux émis en vertu de la réglementation existante suite à des déplacements non fondés; tandis que les « Alarmes » du Tableau 3 sont des alarmes relayées par un central au CGA donnant lieu à un déplacement, mais pas nécessairement à un constat.

Le tableau 3 des cartes d'appel trace le portrait des données de l'année courante par catégories. Par rapport à l'année précédente, le nombre total de cartes d'appel a augmenté de 227.

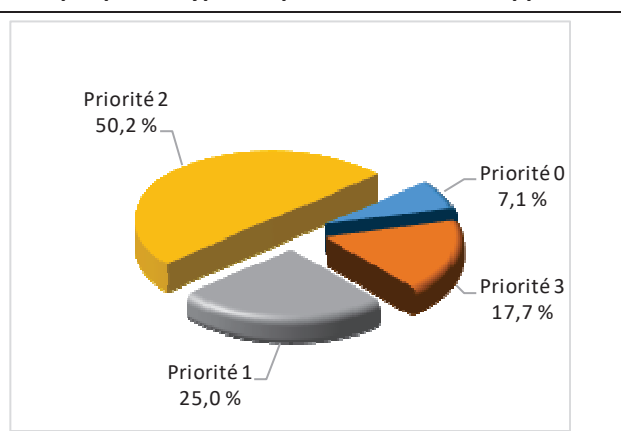
De plus, il est important de souligner le nombre d'appels et de dossiers traités par le *Centre de réponse aux citoyens* (CRC). Le CRC vise à offrir une alternative pour le citoyen qui communique avec la Sûreté via un centre de gestion des appels (CGA) et ce, pour les appels et/ou dossiers ne requérant pas le déplacement d'un policier. Pour l'année 2024-2025, les policiers assignés au CRC ont répondu à 6 appels et ont ouvert 5 dossiers pour la MRC des Etchemins.

Évolution du nombre de cartes d'appel au cours des dernières années et portrait par types de priorité de cartes d'appel pour l'année courante

Graphique 8 : Nombre de cartes d'appel



Graphique 9 : Types de priorité de cartes d'appel



Le graphique 8 illustre la fluctuation du nombre total de cartes d'appel au cours des cinq dernières années. Nous constatons que le nombre de cartes d'appel enregistré pour cette année se situe au-dessus de la moyenne.

RAPPORT ANNUEL D'ACTIVITÉS

La criminalité

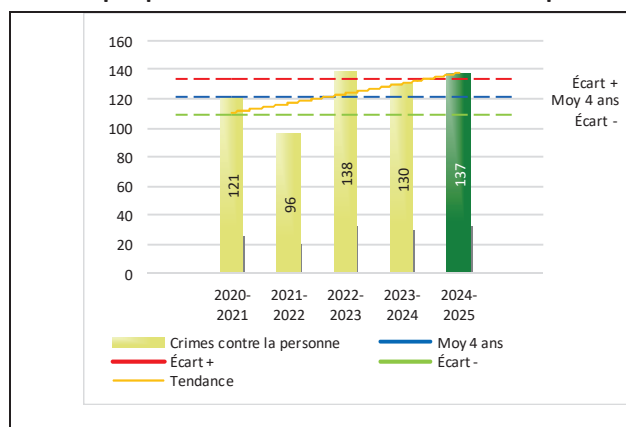
Tableau 4 Nombre de crimes contre la personne sur le territoire au cours des dernières années

	2020-2021	2021-2022	2022-2023	2023-2024	2024-2025
1000- Crimes contre la personne¹					
Infractions entraînant la mort	0	2	0	0	0
Agressions sexuelles	14	10	15	24	22
Voies de fait	59	51	74	55	67
Vols qualifiés	0	0	0	0	1
Autres crimes contre la personne ²	48	33	49	51	47
Crimes contre la personne :	121	96	138	130	137

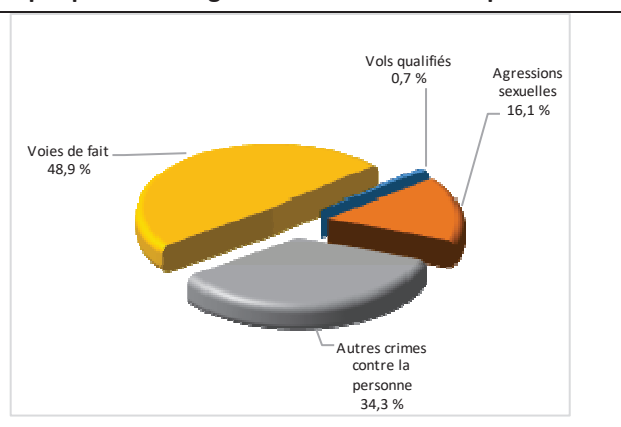
- 1 La section « Crimes contre la personne » présente le nombre de victimes d'actes criminels. Les sections suivantes présentent le nombre de dossiers opérationnels.
- 2 À titre informatif, les « Autres crimes contre la personne » incluent les cas d'enlèvement, de séquestration, d'extorsion, de profération de menaces, d'intimidation, etc.

Évolution du nombre de crimes contre la personne au cours des dernières années et portrait par catégories de crime contre la personne pour l'année courante

Graphique 10 : Nombre de crimes contre la personne



Graphique 11 : Catégories de crime contre la personne



Le graphique 10 présente le nombre de crimes contre la personne au cours des cinq dernières années. Nous constatons que la donnée de cette année se situe au-dessus de l'écart supérieur. Les résultats demeurent statistiquement supérieurs à la moyenne par rapport au bilan des quatre dernières années de la MRC.

Le graphique 11 spécifie le nombre d'événements pour chacune des catégories des crimes contre la personne. Nous remarquons alors que les voies de fait sont le type de crimes le plus fréquent pour cette année.

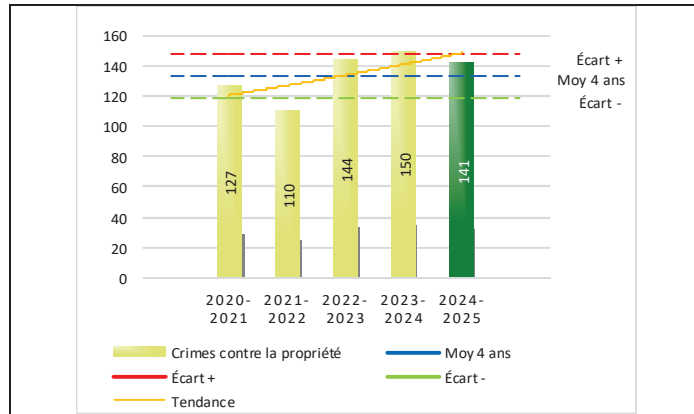
Tableau 5 Nombre de crimes contre la propriété sur le territoire au cours des dernières années

	2020-2021	2021-2022	2022-2023	2023-2024	2024-2025
2000- Crimes contre la propriété					
Incendies criminels	3	1	6	5	3
Introductions par effraction	17	16	22	33	24
Vols simples	20	15	30	30	22
Vols de véhicule	7	5	14	17	12
Recels	1	1	3	1	3
Fraudes	58	58	43	45	59
Méfais	21	14	26	19	18
Crimes contre la propriété :	127	110	144	150	141

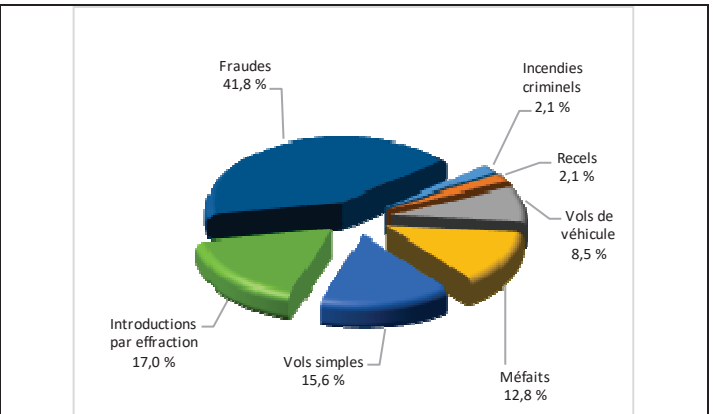
RAPPORT ANNUEL D'ACTIVITÉS

Évolution du nombre de crimes contre la propriété au cours des dernières années et portrait par catégories de crime contre la propriété pour l'année courante

Graphique 12 : Nombre de crimes contre la propriété



Graphique 13 : Catégories de crime contre la propriété



Le graphique 12 présente les crimes contre la propriété des cinq dernières années.

Les résultats de l'année courante se situent dans la zone d'écart moyen. Les résultats sont statistiquement dans la moyenne par rapport au bilan des quatre dernières années de la MRC.

Le graphique 13 indique le nombre d'événements pour chacune des catégories de crimes contre la propriété. Nous remarquons alors que les fraudes sont le type de crimes le plus fréquent au cours de l'année.

Tableau 6 Autres criminalités et interventions sur le territoire au cours des dernières années

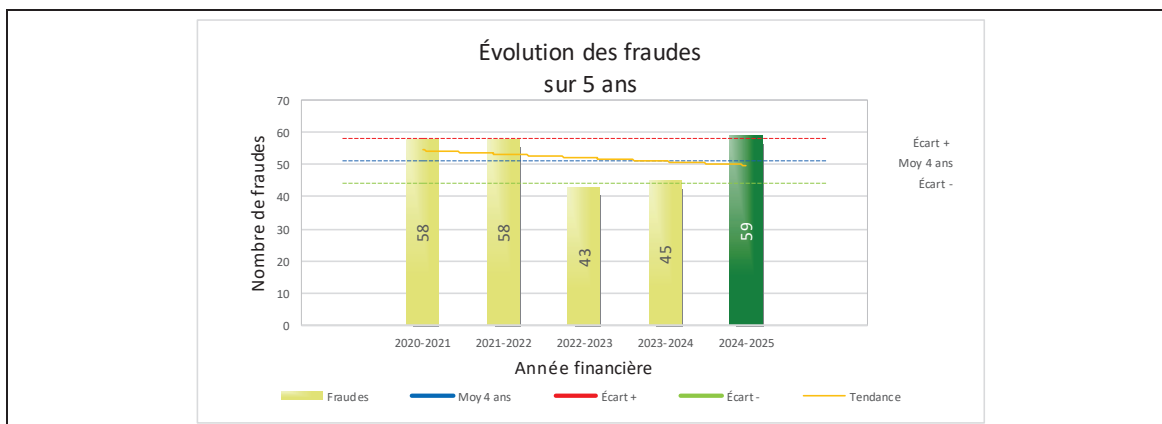
	2020-2021	2021-2022	2022-2023	2023-2024	2024-2025
Autres criminalités					
3000- Autres infractions au Code criminel ¹	32	34	50	34	37
4000 5000 - Loi régl. drogues et stupéfiants	15	13	11	5	3
6000- Infractions aux autres lois fédérales	0	0	1	1	0
7000- Infractions aux lois provinciales	13	18	20	21	3
Autres criminalités :	60	65	82	61	43
Activités policières					
A- Assistances	9	16	29	27	51
B- Permis	9	10	9	14	32
E- Enquêtes	131	136	169	156	182
F- Événements relatifs à la RACJ ²	1	2	18	15	15
P- Objets perdus ou trouvés	1	3	2	4	6
R- Interventions policières ³	71	90	136	164	251
V- Véhicules retrouvés ou remisés	6	4	3	12	9
X- Interpellation, observation et autre	23	16	17	16	38
Activités :	251	277	383	408	584
Total criminalité et activités :	559	548	747	749	905

1 La catégorie « Autres infractions au Code criminel » comprend différentes infractions telles : utilisation de monnaie contrefaite, avoir troublé la paix, évasion d'une garde légale, action indécente, production et distribution de pornographie juvénile, voyeurisme, leurre au moyen d'un ordinateur, appel téléphonique indécent, menace, incitation publique à la haine, etc.

2 La Régie des alcools, des courses et des jeux.

3 La catégorie « Interventions policières » comprend notamment les cas suivants : plainte de bruit, chicane de famille, service d'ordre, escorte de véhicule, affaire civile, transfert de détenu et de personne en crise, assistance au public, prise d'empreintes digitales, personne en détresse, etc.

GRAPHIQUE 14 : FRAUDES AU COURS DES DERNIÈRES ANNÉES



Le graphique 14 démontre que le nombre de fraudes de cette année est supérieur au nombre moyen de fraudes depuis les quatre dernières années.

Ce type de crime présente une forte augmentation par rapport aux deux années antérieures. Cette variation s'explique par la présence de plus en plus marquée des fraudeurs sur les réseaux sociaux dont les stratagèmes utilisés sont variés.

INTERVENTIONS EN MILIEU SCOLAIRE⁵

Cette section présente les différentes interventions réalisées en milieu scolaire. Elles sont distinctes des informations insérées dans la section « Prévention » au début du rapport annuel.

Le nombre d'élèves rencontrés dans le tableau suivant est en lien avec les dossiers d'enquête ou de tous types de rencontres.

INTERVENTIONS EN MILIEU SCOLAIRE	Année courante
Nombre d'enquêtes relatives au PIMS	27
Nombre d'élèves rencontrés	375
Nombre d'établissements scolaires où une enquête a eu lieu	5

Nombre d'établissements scolaires sur le territoire	13
---	----

- Conférence sur l'intimidation présentée à des élèves de l'école primaire de Lac-Etchemin. 70 étudiants(e)s ont été rencontré(e)s.
- 2 présentations aux élèves des écoles secondaires de la MRC au sujet de la violence entre partenaires intimes.
- 12 présentations aux élèves des écoles secondaires de la MRC au sujet de l'intimidation et de la violence.
- 5 présentations aux élèves de 5e secondaire des écoles de la MRC au sujet de l'alcool et la drogue au volant à l'approche des bals de finissants.
- 11 pratiques de confinement barricadé réalisées en lien avec le Plan de réponse pour des établissements sécuritaires (PRES).

⁵ La comparaison des statistiques de poste pour la période s'échelonnant d'avril 2022 à septembre 2024 doit être faite avec prudence. Compte tenu d'une méthode alternative de collecte de données lors de la tenue de moyens de sensibilisation des membres de l'APPQ, lesquels ont pris fin à la suite de la conclusion d'une entente.

INTERVENTIONS PAR DES UNITÉS DE SOUTIEN ET MESURES D'URGENCE

Cette section présente les interventions réalisées sur le territoire de la MRC par des unités de soutien régionales ou de mesures d'urgence au cours de l'année. Voici les détails de ces interventions.

INTERVENTIONS DE LA DIVISION MODULE D'URGENCE (DMU)			
MISSION / TYPE DE SUPPORT	NOMBRE DE MISSION/SUPPORT	NOMBRE DE POLICIERS	DURÉE TOTALE - HEURES
Maître-chien	3	3	13
Marcheurs, VTT, plongeurs et Cavalerie	1	2	28
TOTAL	4	5	41

- Le 5 avril 2024, le Groupe tactique d'intervention a été appelé à intervenir à Saint-Zacharie pour procéder à l'arrestation d'une personne ayant commis des voies de fait et faisant l'objet d'un mandat d'arrestation. Des armes à feu illégales ont été saisies.
- Le 18 juillet 2024, une perquisition en matière de stupéfiants a eu lieu à Saint-Benjamin. Des armes à feu, des stupéfiants et du tabac de contrebande ont été saisis.
- Le 20 septembre 2024, les agents ont couvert un dossier de disparition. De nombreuses ressources ont été déployées afin de retrouver la victime. (Équipes de marcheurs, enquêteurs, plongeurs, VTT.)

ACTIVITÉS DIGNES D'INTÉRÊT ET ÉVÉNEMENTS MAJEURS

Le bulletin d'information policière MRC des Etchemins vous présente les réalisations entreprises localement par la Sûreté en matière de sécurité routière et récréotouristique, enquêtes criminelles et prévention. Vous y trouverez des actions concrètes en réponse aux enjeux et préoccupations soulevés par vos élus en matière de sécurité publique. Ces bulletins sont disponibles au <https://www.sq.gouv.qc.ca/bulletins/mrc-des-etchemins/>

Voici les activités dignes d'intérêt et les événements majeurs ayant eu lieu au cours de l'année et qui n'ont pas été mentionnés dans les sections précédentes.

- La Sûreté du Québec a travaillé en étroite collaboration avec différents partenaires, dont le ministère des Transports et de la Mobilité Durable, afin de minimiser les impacts sur la circulation lors de l'éclipse solaire du 8 avril 2024.
- En septembre, deux opérations en sécurité routière ont été effectuées sur les sentiers de VTT des MRC de Beauce-Sartigan et des Etchemins dans le cadre de l'opération nationale concertée QUAD.
- Le 13 octobre en soirée s'est tenue l'opération nationale « Panache ». Quatre de nos membres et 10 agents de protection de la Faune ont participé à cette opération qui s'est déroulée simultanément sur deux sites, soient à Saint-Camille-de-Lellis et à Sainte-Rose-de-Watford, en lien avec l'entreposage et le transport d'armes.
- Le 20 novembre en soirée, les agents ont participé à deux opérations en collaboration avec les agents de protection de la Faune. Les opérations ont eu lieu à Saint-Benjamin et à Saint-Louis-de-Gonzague. Le but était de procéder à des vérifications en lien avec les activités de chasse ainsi que sur la possession d'arme à feu.

La Sûreté effectue une révision de courtoisie pour ce rapport.