



# RAPPORT ANNUEL D'ACTIVITÉS

POSTE DE LA MRC DU  
GOLFE-DU-SAINT-LAURENT  
DE LA SÛRETÉ DU QUÉBEC

DU 1<sup>ER</sup> AVRIL 2024  
AU 31 MARS 2025



## LISTE DES ABRÉVIATIONS, DES SIGLES ET DES ACRONYMES

---

APPQ	Association des policières et policiers du Québec
ASRP	Approche stratégique en résolution de problèmes
AVVR	Avis de vérification d'un véhicule routier
Bimestre	Période de deux mois consécutifs
BCSO	Bureau de coordination et de soutien opérationnel
CGA	Centre de gestion des appels
CRC	Centre de réponse aux citoyens
CSMRC	Centre de services MRC
CSP	Comité de sécurité publique
DG	Directeur général
DGA	Directeur général adjoint
ÉMIPIC	Équipe mixte d'intervention - Policiers et intervenants communautaires
MRC	Municipalité régionale de comté
NSPP	Normes et standards en police de proximité
OPS	Opération spéciale
PARL	Plan d'activité régional et local
PIMS	Programme d'intervention en milieu scolaire
PLI-Municipal	Plan de lutte contre l'intimidation des élus et des gestionnaires municipaux
RACJ	Régie des alcools, des courses et des jeux
SIGMA	Système informatisé de la gestion des mobiles et des appels
SRAO	Système de répartition des appels par ordinateur
TAQ	Tableau d'activités quotidiennes
TBG	Tableau de bord de gestion

## MOT DU RESPONSABLE DE POSTE

---



C'est avec plaisir que je vous présente le rapport annuel d'activités du poste de la MRC du Golfe-du-Saint-Laurent de la Sûreté du Québec pour l'année financière 2024-2025. Conformément à nos engagements ainsi qu'aux priorités déterminées par le CSP, le déploiement de nos actions se poursuit sur l'ensemble du territoire couvert.

Vous retrouverez notamment dans ce rapport, les activités réalisées en lien avec les priorités locales ainsi que les statistiques relatives à la sécurité routière, aux règlements municipaux, aux événements criminels et finalement, celles au traitement des cartes d'appel.

Ce rapport et ses résultats vous permettront d'assurer le suivi de la performance des services de la Sûreté du Québec.

A handwritten signature in blue ink that reads "Denis Chartier". The signature is fluid and cursive.

Sergent Denis Chartier, responsable de poste

MRC du Golfe-du-Saint-Laurent

## PRIORITÉS LOCALES<sup>2</sup>

Voici les priorités locales identifiées par le CSP pour l'année 2024-2025 et le bilan des activités réalisées.

### Priorité no.1 : Prévenir et lutter les drogues illégales.

DESCRIPTION DES ACTIVITÉS	COMMENTAIRES	NB ACTIVITÉS
Dossiers initiés	Différentes initiatives des policiers ont mené à l'ouverture de dossiers en matière de stupéfiants sur le territoire.	16

### Priorité no.2 : Fournir des moyens adaptés pour répondre aux situations d'urgences sur le territoire.

DESCRIPTION DES ACTIVITÉS	COMMENTAIRES	NB ACTIVITÉS
Plan de réponse pour des établissements sécuritaires (PRÉS)	Mises à jour des plans avec les différentes directions des établissements scolaires du territoire.	15
Plans municipaux d'urgence	Participation à une simulation d'écrasement d'avion à l'aéroport de Pakuashipi/Saint-Augustin et débriefage avec différents partenaires présents;  Simulation d'urgence à l'aéroport de Blanc-Sablon. Exercice de table réalisé en collaboration avec plusieurs partenaires : pompiers, représentants de la municipalité, ambulanciers, personnel de l'aéroport et de la compagnie aérienne Air Liaison, Transports Canada;  Exercice aéroportuaire dans le secteur de Tête-à-la-Baleine en collaboration avec le ministère des Transports et de la Mobilité durable (MTMD), les services d'urgence 911, les premiers répondants et les Rangers;  Inspection d'explosifs réalisée à La Tabatière.	4

### Priorité no.3 : Maintenir la visibilité, l'éducation et la sensibilisation auprès de la population.

DESCRIPTION DES ACTIVITÉS	COMMENTAIRES	NB ACTIVITÉS
Visites et patrouilles dans les villages / territoires éloignés	Patrouilles et surveillances à pied effectuées sur l'ensemble du territoire MRC, dans les secteurs suivants : Kégaska, Chevery, Harrington Harbour, Tête-à-la-Baleine, La Romaine, La Tabatière, Middle Bay, St-Paul, Vieux-Fort, Pakuashipi, Saint-Augustin, Blanc-Sablon;  Patrouilles aux abords de sentiers de véhicules tout terrain et de motoneiges effectuées à Blanc-Sablon;  Plusieurs patrouilles à motoneige effectuées sur la Route Blanche – 57 motoneigistes interceptés;  Opérations de surveillance « haute-visibilité » réalisées dans plusieurs zones scolaires du territoire, secteurs Bonne-Espérance et Blanc-Sablon;  Barrage alcool au volant érigé à la frontière du Labrador en collaboration avec les policiers de la Gendarmerie royale du Canada (GRC) – 146 conducteurs interpellés;	265

<sup>2</sup> La comparaison des statistiques de poste pour la période s'échelonnant d'avril 2022 à septembre 2024 doit être faite avec prudence compte tenu d'une méthode alternative de collecte de données lors de la tenue de moyens de sensibilisation des membres de l'APPQ, lesquels ont pris fin à la suite de la conclusion d'une entente.

# RAPPORT ANNUEL D'ACTIVITÉS

	<p>Opérations véhicules lourds réalisées au quai de Blanc-Sablon;</p> <p>Affectation d'un policier du poste de Blanc-Sablon à La Romaine en assistance à une opération spéciale pendant deux semaines (rencontres et prévention du côté allochtone effectuées).</p>	
Rencontres dans les écoles	<p>Activité de prévention en matière de sécurité en véhicule tout terrain (VTT) réalisée auprès des élèves de l'école Mountain Ridge de Bonne-Espérance;</p> <p>Activités de sensibilisation sur la <i>Loi sur les véhicules hors route</i> (LVHR) réalisée auprès des élèves du secondaire (1 à 5) et du primaire (5<sup>e</sup> et 6<sup>e</sup> années) de l'école Mgr-Scheffer de Lourdes-de-Blanc-Sablon;</p> <p>Activité de prévention en matière de sécurité en VTT réalisée auprès des élèves de l'école de Saint-Augustin;</p> <p>Activité de prévention réalisée, en collaboration avec les Rangers juniors de Rivière St-Paul, en lien avec le <i>Code de la sécurité routière</i>, les véhicules hors route et le port du casque;</p> <p>Visites et échanges des patrouilleurs avec les directions et employés dans différentes écoles du territoire, secteurs Saint-augustin, La Tabatière et Tête-à-la-Baleine.</p>	8
Rencontres autres (Rangers, etc.)	<p>Rencontre des Rangers du territoire dans le cadre d'une simulation d'écrasement d'avion à Pakuashipi/Saint-Augustin;</p> <p>Rencontres avec le chef des Rangers et exercices de sauvetage effectués avec les Rangers du secteur de Chevery et les Rangers juniors de Rivière St-Paul;</p> <p>Opérations conjointes effectuées avec les contrôleurs routiers Québec présents sur le territoire (durant 7 jours).</p>	7

## DEMANDES PONCTUELLES DES ÉLUS ET DES CITOYENS

Voici les demandes ponctuelles des élus et des citoyens qui ont été adressées à la Sûreté au cours de la dernière année.

DESCRIPTION DES DEMANDES (ACTION* V, T, C)	COMMENTAIRES	Nb REQUÊTES
	Aucune demande n'a été adressée à la Sûreté du Québec pour la période de référence.	-

### \*LÉGENDE

**(V) En validation** : Requêtes reçues et en période d'évaluation afin de confirmer si elles sont fondées ou non et si elles nécessitent des interventions spécifiques.

**(T) En traitement** : Requêtes validées et fondées pour lesquelles des activités sont effectuées afin de régler la problématique visée (ex. : patrouilles, surveillances, radar, etc.).

**(C) Clos** : Requêtes qui sont résolues à la suite des activités effectuées ou qui sont non fondées.

## PRÉVENTION<sup>3</sup>

Toujours en réponse aux besoins et aux réalités locales, les postes de la Sûreté tiennent des activités de prévention dans l'ensemble des municipalités qu'ils desservent, c'est-à-dire des mesures proactives et non pénales, qui ont pour but spécifique de réduire la criminalité en agissant sur les facteurs qui la déterminent, sur les circonstances et l'environnement dans lesquels sont commis les délits.

La grande majorité des activités de prévention se tiennent au quotidien, dans le cadre des interventions de l'ensemble des patrouilleurs.

Voici les principales activités de prévention réalisées au cours de la dernière année :

### Activités de prévention réalisées au cours de l'année

DESCRIPTION DES ACTIVITÉS	COMMENTAIRES	Nb ACTIVITÉS
Drogues	Prévention effectuée auprès des maîtres de poste des secteurs de Harrington Harbour et Chevery en lien avec le transit de stupéfiants par voie postale.	2
Sécurité routière	Opération nationale concertée <b>Partage de la route</b> , en collaboration avec les contrôleurs routiers de la Société de l'assurance automobile du Québec (SAAQ) et d'autres services de police du Québec, afin de sensibiliser et conscientiser les usagers du réseau routier aux dangers liés au non-partage de la route (plusieurs opérations ont été effectuées sur l'ensemble du territoire);  Plusieurs opérations en sécurité routière ont été effectuées sur l'ensemble du territoire, dans les municipalités de Bonne-Espérance, Saint-Augustin, Blanc-Sablon et Côte-Nord-du-Golfe-du-Saint-Laurent (opérations cellulaires, vitesses, ceintures et alcool-drogue);  Opérations effectuées en matière de vérifications des véhicules lourds au quai de Blanc-Sablon;	216

<sup>3</sup> La comparaison des statistiques de poste pour la période s'échelonnant d'avril 2022 à septembre 2024 doit être faite avec prudence compte tenu d'une méthode alternative de collecte de données lors de la tenue de moyens de sensibilisation des membres de l'APPQ, lesquels ont pris fin à la suite de la conclusion d'une entente.

# RAPPORT ANNUEL D'ACTIVITÉS

	<p>Opérations de surveillance « haute-visibilité » réalisées dans plusieurs zones scolaires des secteurs Bonne-Espérance et Blanc-Sablon;</p> <p>Barrage alcool au volant érigé à la frontière du Labrador en collaboration avec les policiers de la Gendarmerie royale du Canada (GRC);</p> <p>Contrôle routier réalisé dans le cadre d'une opération nationale concertée PAS ALCOOL (opérations vitesse, alcool-drogue et ceinture effectuées).</p>	
Sécurité / Jeunes	<p>Rencontre des étudiants du secondaire de l'école St-Paul de Bonne-Espérance, sujets abordés: port du casque lors de l'utilisation d'un véhicule hors route et de la ceinture de sécurité;</p> <p>Activité de prévention en matière de sécurité en véhicule tout terrain (VTT) réalisée auprès des élèves de l'école Mountain Ridge de Bonne-Espérance;</p> <p>Activités de sensibilisation sur la <i>Loi sur les véhicules hors route</i> (LVHR) réalisée auprès des élèves du secondaire (1 à 5) et du primaire (5<sup>e</sup> et 6<sup>e</sup> années) de l'école Mgr-Scheffer de Lourdes-de-Blanc-Sablon;</p> <p>Activité de prévention en matière de sécurité en VTT réalisée auprès des élèves de l'école de Saint-Augustin;</p> <p>Activité de prévention réalisée, en collaboration avec les Rangers juniors de Rivière St-Paul, en lien avec le <i>Code de la sécurité routière</i>, les véhicules hors route et le port du casque.</p>	6

## POLICE DE PROXIMITÉ<sup>4</sup>

La Sûreté du Québec s'est formellement engagée dans une approche professionnelle de type communautaire. Cette philosophie de travail comprend les cinq grands principes suivants :

- La présence familière;
- La qualité du service aux citoyens;
- Le partenariat avec la population;
- La consultation de la clientèle;
- La résolution de problèmes.

Cette section présente les principales activités réalisées par l'approche de police de proximité.

### Présence familière et Approche RELAIS

La Sûreté du Québec s'est formellement engagée dans une approche professionnelle de type communautaire. Cette philosophie de travail s'appuie sur les cinq grands principes de la police de proximité; dont l'une est la présence familière.

L'approche RELAIS favorise une interaction plus directe entre les policiers et les acteurs clés de la communauté. Cette multiplication de contacts et d'échanges concernant des enjeux de sécurité publique permet d'offrir un service de qualité bonifié se voulant proactif dans la démarche de résolution de problèmes, mais également adapté aux différentes réalités du territoire.

L'approche veut établir des liens privilégiés avec des acteurs clés provenant de 6 grandes sphères d'activités. Il s'agit d'une vision intégrée, de concertation et de résolution de problème en sécurité publique. Voici les principales activités réalisées.

DESCRIPTION DES ACTIVITÉS	COMMENTAIRES	NB ACTIVITÉS
Rencontres et échanges avec les acteurs-clés municipaux (D.G., élus), milieux scolaires, de la santé, milieu communautaire et des affaires, partenaires sécurité publique, etc.	<p>Rencontres et échanges avec les directions générales et les élus/administrateurs de différentes municipalités du territoire : Saint-Augustin, Côte-Nord-du-Golfe-Saint-Laurent, Gros-Mécatina, Blanc-Sablon, ainsi qu'avec la directrice générale de la MRC du Golfe-du-Saint-Laurent;</p> <p>Échanges avec les directions d'écoles, le personnel enseignant et de support, chauffeurs d'autobus scolaires et visites des patrouilleurs dans les différents établissements scolaires établis sur le territoire, secteurs de Saint-Augustin, La Tabatière, Tête-à-la-Baleine, Kégaska, Chevery, Bonne-Espérance, Blanc-Sablon et Lourdes-de-Blanc-Sablon;</p> <p>Visites et échanges avec plusieurs représentants des services de santé présents dans les municipalités: centre local de services communautaires (CLSC), clinique médicale, dispensaire, centre hospitalier;</p> <p>Rencontres et échanges avec différents commerçants du territoire : dépanneur/épiciers, hôteliers, institution financière, bureaux de poste, radio communautaire, garagistes, Réseau du sport étudiant du Québec (RSEQ);</p> <p>Rencontres avec les partenaires en sécurité publique du territoire : Garde côtière canadienne, Sécurité publique de Pakuashipi, responsable des mesures d'urgences pour les aéroports, aéroports, ministère des Transports et de la Mobilité durable du Québec (MTMD), Transports Canada, Société des Traversiers du Québec (STQ), Contrôle routier Québec (SAAQ), Pêches et Océans Canada, ministère de l'Environnement, de la Lutte contre les changements climatiques, de la Faune et des Parcs (MELFP), Rangers, Gendarmerie royale du Canada (GRC).</p>	92

<sup>4</sup> La comparaison des statistiques de poste pour la période s'échelonnant d'avril 2022 à septembre 2024 doit être faite avec prudence compte tenu d'une méthode alternative de collecte de données lors de la tenue de moyens de sensibilisation des membres de l'APPQ, lesquels ont pris fin à la suite de la conclusion d'une entente.

# RAPPORT ANNUEL D'ACTIVITÉS

Visites et patrouilles à pied	<p>Patrouilles à pied dans plusieurs secteurs du territoire: Kégaska, Harrington Harbour, La Tabatière, Tête-à-la-Baleine, Blanc-Sablon. Rencontres de citoyens, pêcheurs, passagers du Bella Desgagnés, campeurs;</p> <p>Présences des patrouilleurs dans différents sentiers des secteurs de Blanc-Sablon et Bonne-Espérance : Granny Hill, Wanda Beaudoin, du Sanctuaire;</p> <p>Présence des policiers aux tournois de hockey des secteurs de Blanc-Sablon et Lourdes-de-Blanc-Sablon – plusieurs jeunes rejoints.</p>	17
-------------------------------	--	----

## Résolution de problèmes

L'approche stratégique en résolution de problèmes (ASRP) permet d'associer des incidents autrement traités un par un, d'en dégager une compréhension globale et de rechercher des solutions durables, le tout en ayant recours aux partenaires et aux ressources des milieux affectés par des problématiques communes.

Voici les incidents traités par l'approche stratégique en résolution de problèmes au cours de la dernière année :

DESCRIPTION ET COMMENTAIRES		
-	Aucun incident n'a été traité par l'approche stratégique en résolution de problèmes – ASRP.	-

# RAPPORT ANNUEL D'ACTIVITÉS

## Activités communautaires réalisées au cours de l'année

Cette section présente les activités communautaires dans lesquelles les membres du poste se sont impliqués au cours de la dernière année.

DESCRIPTION ET COMMENTAIRES
Dans le cadre de la Semaine de la police, deux policiers du poste MRC du Golfe-du-Saint-Laurent ont participé à l'activité <b>Café avec un policier</b> réalisée au restaurant La Perle Rare LBS Café & Boutique de Blanc-Sablon. Distribution de dépliants <i>Échec au crime</i> et discussions avec les citoyens présents.
Escorte et présence des patrouilleurs lors de la parade de la fête du Canada dans le secteur de Brador.
Présence des policiers au brunch des expatriés de la municipalité de Blanc-Sablon.
Participation des patrouilleurs à l'activité de chasse aux œufs de Pâques au parc Goodchild de Blanc-Sablon.
Présences des policiers et escorte lors de la Course Terry Fox tenue à Bonne-Espérance et Blanc-Sablon.
Présence des patrouilleurs de Blanc-Sablon à l'activité BBQ tenue par les pompiers de la municipalité.
Participation des policiers à une activité organisée par le Centre de la petite enfance (CPE), en collaboration avec les pompiers de la municipalité de Blanc-Sablon.
Distribution de friandises au poste de Blanc-Sablon à l'Halloween par les policiers, les pompiers et les ambulanciers de la municipalité – interaction auprès de 100 personnes, dont 60 jeunes présents.
Présence des patrouilleurs à l'aréna de Blanc-Sablon dans le cadre de l'événement « Skate with Santa ». Pour l'occasion, les policiers accompagnés de Polixe, la mascotte de la Sûreté du Québec, ont patiné avec les citoyens présents – interactions auprès de 100 participants.
Présence des policiers à l'aréna de Blanc-Sablon dans le cadre du tournoi de hockey 4 contre 4 – interactions auprès d'environ 120 jeunes présents.
Présence des patrouilleurs au tournoi de hockey bottines tenu à l'école Mgr-Scheffer du secteur de Lourdes-de-Blanc-Sablon et présences lors des tournois de hockey de Chevery et Blanc-Sablon (plus de 1 000 personnes rejointes – jeunes et adultes).
Présence des policiers à l'activité de cabane à sucre de la ferme de la Baie du saumon (Salmon Bay Farm) de Bonne-Espérance.

## STATISTIQUES OPÉRATIONNELLES

---

Cette section est consacrée aux statistiques de :

- Sécurité des réseaux de transport
- Règlements municipaux
- Cartes d'appel
- Criminalité

Les résultats qui vous sont présentés dans cette section vous permettront d'apprécier tout particulièrement la performance de la Sûreté au cours de la dernière année.

Afin de mettre ces données en perspective et d'en analyser l'évolution, vous pouvez également les comparer avec les données des quatre dernières années.

De plus, afin d'en faciliter l'analyse, ces données vous sont présentées à l'aide de deux types de graphiques.

Chacun des graphiques de type « *histogramme* » indique les résultats pour les cinq dernières années. Une ligne trace la moyenne des quatre dernières années.

Ces graphiques permettent aussi de situer les résultats de la dernière année par rapport à la **zone d'écart moyen**. L'écart moyen est calculé à partir de la moyenne des différences entre les données de chacune des années par rapport à la moyenne des quatre dernières années. Visuellement, il s'agit de la zone comprise entre les lignes « écart + » et « écart - ». Les résultats qui s'éloignent de cette zone méritent une attention particulière du CSP.

Des graphiques circulaires, ou de type « *pointe de tarte* », accompagnent également des histogrammes afin d'illustrer plus précisément la répartition des catégories d'événements plus préoccupants.

Notez que les données de cette section concernent l'ensemble du territoire couvert par les effectifs du poste de la MRC du Golfe-du-Saint-Laurent. Les résultats pour chacune des municipalités vous sont présentés en annexes.

Un écart aux données présentées dans les rapports annuels précédents peut être attribuable à la modification du statut ou à l'évolution d'un dossier après la production du rapport annuel.

Statistiques extraites du Tableau de bord le : 2025-05-05

# RAPPORT ANNUEL D'ACTIVITÉS

## La sécurité des réseaux de transport

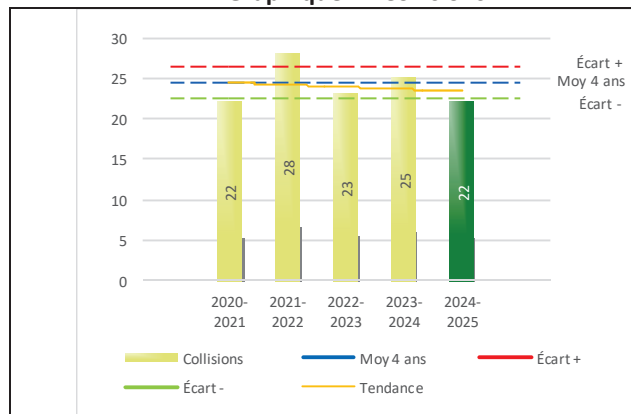
Tableau 1 Nombre de collisions et d'interventions couvertes sur le territoire au cours des dernières années

		2020-2021	2021-2022	2022-2023	2023-2024	2024-2025
<b>Collisions</b>						
	Collisions mortelles	0	0	1	0	0
	Collisions avec blessés graves	1	1	0	1	2
	Collisions avec blessés légers	5	3	5	6	5
	Autres collisions avec blessés <sup>1</sup>	0	1	1	0	0
	Collisions matérielles	16	23	16	18	15
	<b>Sous-total :</b>	<b>22</b>	<b>28</b>	<b>23</b>	<b>25</b>	<b>22</b>
<b>Interventions</b>						
	Avertissements nautiques	0	0	0	0	0
	Capacités affaiblies	3	2	0	1	4
	Autres crimes <sup>2</sup>	0	6	4	3	5
	Constats provinciaux	21	19	35	28	30
	Constats municipaux	0	0	0	1	0
	AVVR <sup>3</sup>	0	1	0	0	0
	Avertissements	2	17	11	8	15
	<b>Sous-total :</b>	<b>26</b>	<b>45</b>	<b>50</b>	<b>41</b>	<b>54</b>

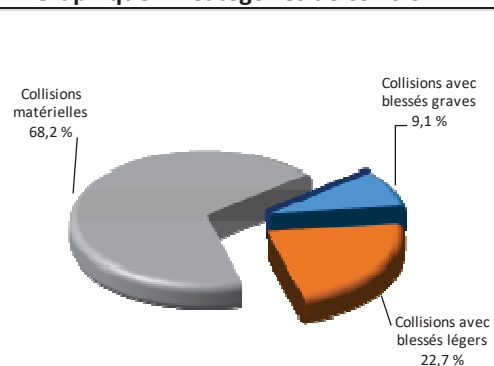
- 1 La catégorie « Autres collisions avec blessés » comprend les cas survenus hors des chemins publics.
- 2 La catégorie « Autres crimes » comprend les cas de conduite dangereuse, de poursuite, de délit de fuite, de conduite de véhicule routier pendant une interdiction (de conduire).
- 3 Avis de vérification d'un véhicule routier.

## Évolution du nombre de collisions au cours des dernières années depuis le 1<sup>er</sup> avril et portrait par catégories de collisions pour l'année courante

Graphique 1 : Collisions



Graphique 2 : Catégories de collision



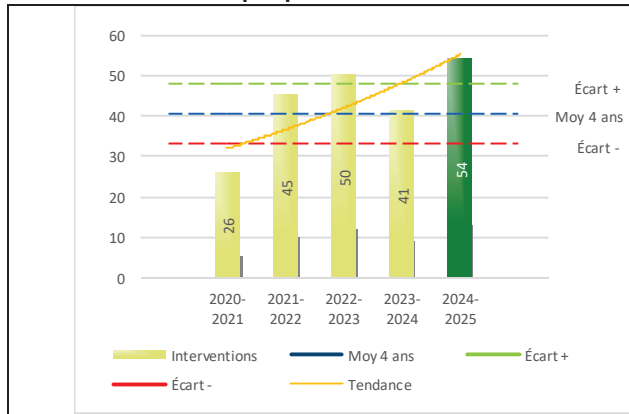
### Collisions

Le graphique 1 permet de constater une tendance à la baisse du bilan routier au cours des cinq dernières années. Le total des collisions de l'année courante, qui est de 22, se situe sous la zone d'écart moyen. Le bilan des collisions de l'année courante présente une amélioration statistiquement significative par rapport aux années antérieures.

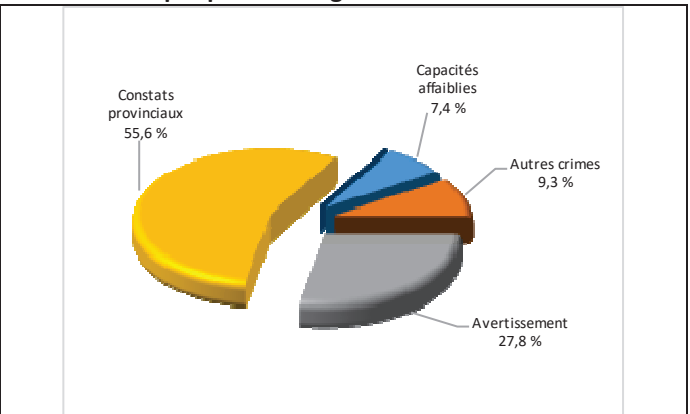
La variation la plus importante se situe au niveau des collisions matérielles qui affichent une baisse de 3 par rapport à l'année précédente. Cette amélioration est en accord avec la tendance observée pour les quatre années précédentes de ce type de collision.

## Évolution du nombre d'interventions au cours des dernières années et portrait par catégories d'intervention pour l'année courante

Graphique 3 : Interventions



Graphique 4 : Catégories d'intervention

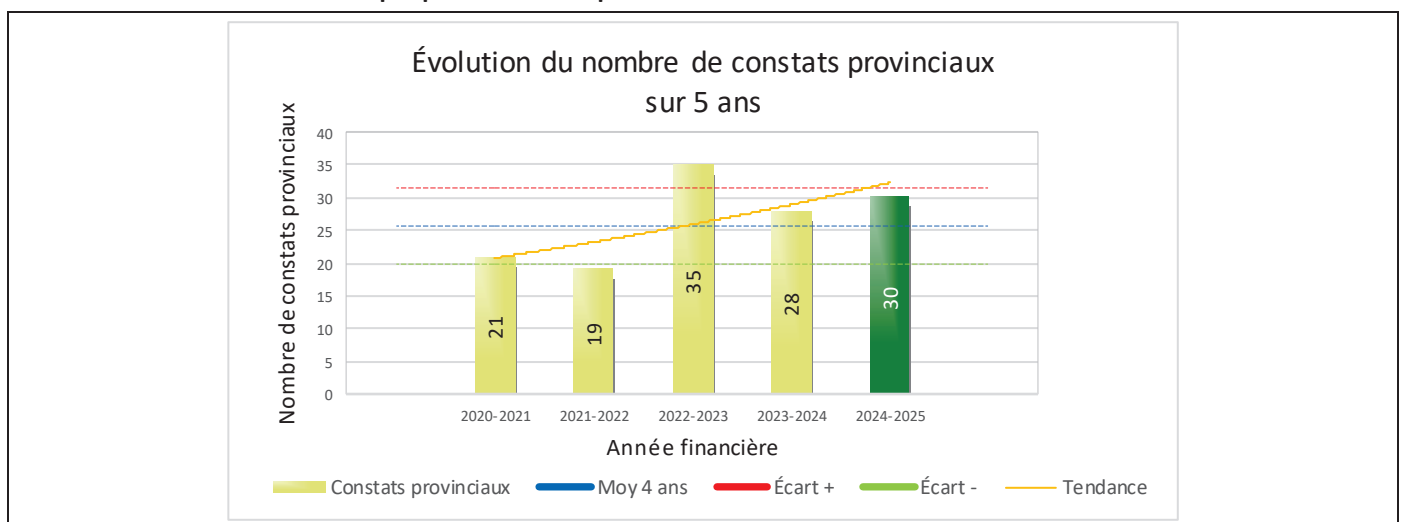


### Interventions

Le graphique 3 présente une augmentation du nombre d'interventions réalisées au cours de l'année courante par rapport aux années précédentes. Les résultats de l'année courante se situent au-dessus de l'écart supérieur ce qui signifie que les résultats accusent un recul statistiquement significatif par rapport au bilan des quatre dernières années de la MRC.

La variation la plus importante se situe au niveau des avertissements qui affichent une augmentation de 7 interventions par rapport à l'année précédente.

Graphique 5 : Constats provinciaux au cours des dernières années



Le graphique 5 présente l'évolution des constats provinciaux. Une augmentation de 2 par rapport à l'année dernière est constatée pour l'année en cours.

# RAPPORT ANNUEL D'ACTIVITÉS

## Cartes d'appel

Depuis le 1<sup>er</sup> décembre 2021, une nouvelle priorité a été ajoutée, soit la priorité 0. Il est donc possible qu'une baisse du total des cartes d'appel de priorité 1 soit observée.

Les définitions des priorités sont les suivantes :

- **Priorité 0**  
Événement *critique à très haut risque* pour la sécurité des personnes et nécessitant une *intervention policière immédiate*.
- **Priorité 1**  
Événement *à risque* ou nécessitant une *intervention policière rapide*.
- **Priorité 2**  
Événement *sans risque* pour la sécurité des personnes et pour lequel *l'intervention policière est différée, avec déplacement* policier, sur rendez-vous ou après avoir répondu aux événements P0 ou P1 en cours.
- **Priorité 3**  
Événement *sans risque* pour la sécurité des personnes et pour lequel *l'intervention policière est différée, sans déplacement* policier, sur rendez-vous téléphonique avec un membre du Centre de réponse aux citoyens (CRC) ou avec un patrouilleur; ou bien par déplacement du citoyen au poste de la Sûreté.

Ce rapport d'activités étant lié aux ententes de service pour la desserte en MRC, les cartes d'appel issues de communautés autochtones ne sont plus compilées depuis le 1<sup>er</sup> février 2023. Celles-ci font l'objet d'une reddition de compte distincte. Les données antérieures sur les cartes d'appel ont été rétroactivement corrigées pour faciliter la comparaison avec les présentes données.

**Tableau 3 Nombre de cartes d'appel sur le territoire au cours des dernières années**

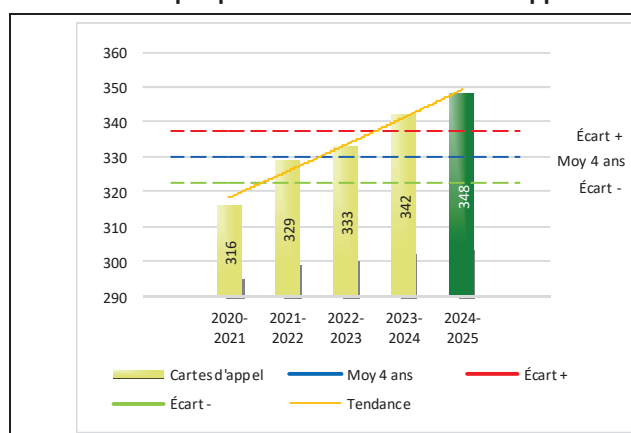
	2020-2021		2021-2022		2022-2023		2023-2024		2024-2025	
Priorité 0	0		5		18		13		26	
Priorité 1	105		74		69		77		80	
Priorité 2	188		194		197		201		199	
Priorité 3	23		56		49		51		43	
<b>Total :</b>	<b>316</b>		<b>329</b>		<b>333</b>		<b>342</b>		<b>348</b>	
<b>Alarmes<sup>1</sup></b>	<b>Nb</b>	<b>%</b>	<b>Nb</b>	<b>%</b>	<b>Nb</b>	<b>%</b>	<b>Nb</b>	<b>%</b>	<b>Nb</b>	<b>%</b>
	4	1%	10	3%	11	3%	5	1%	15	4%

<sup>1</sup> Les « Alarmes » du Tableau 2 font référence à des constats municipaux émis en vertu de la réglementation existante suite à des déplacements non fondés; tandis que les « Alarmes » du Tableau 3 sont des alarmes relayées par un central au CGA donnant lieu à un déplacement, mais pas nécessairement à un constat.

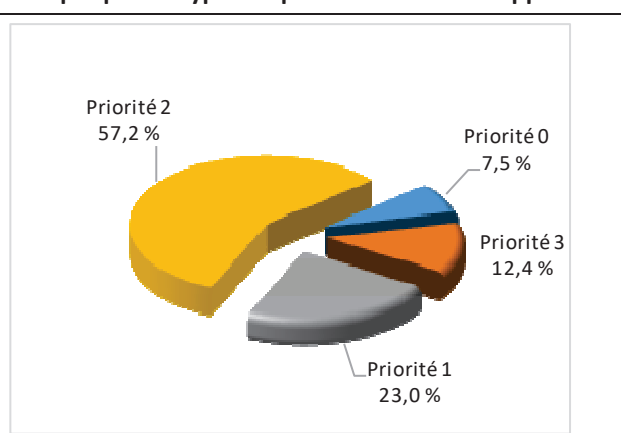
Le tableau 3 des cartes d'appel trace le portrait des données de l'année courante par catégories. Par rapport à l'année précédente, le nombre total de cartes d'appel a augmenté de 6.

## Évolution du nombre de cartes d'appel au cours des dernières années et portrait par types de priorité de cartes d'appel pour l'année courante

**Graphique 8 : Nombre de cartes d'appel**



**Graphique 9 : Types de priorité de cartes d'appel**



Le graphique 8 illustre la fluctuation du nombre total de cartes d'appel au cours des cinq dernières années. Nous constatons que le nombre de cartes d'appel enregistré pour cette année se situe au-dessus de la moyenne.

Le graphique 9 indique que les cartes d'appel de priorité 2 sont les plus nombreuses à être enregistrées pour cette année.

# RAPPORT ANNUEL D'ACTIVITÉS

## La criminalité

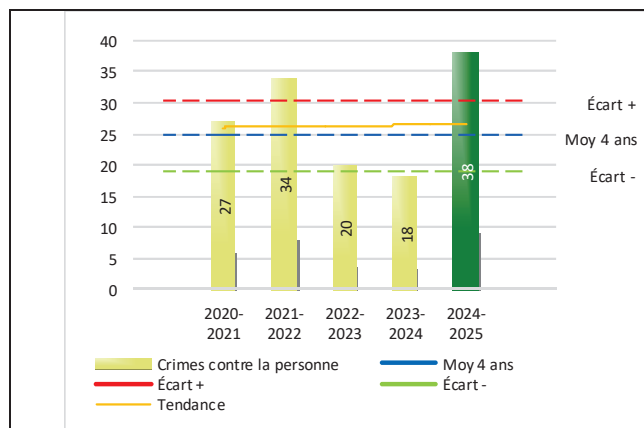
**Tableau 4** Nombre de crimes contre la personne sur le territoire au cours des dernières années

	2020-2021	2021-2022	2022-2023	2023-2024	2024-2025
<b>1000- Crimes contre la personne<sup>1</sup></b>					
Infractions entraînant la mort	0	0	0	0	0
Agressions sexuelles	1	8	2	1	4
Voies de fait	6	10	10	9	20
Vols qualifiés	0	0	0	0	1
Autres crimes contre la personne <sup>2</sup>	20	16	8	8	13
<b>Crimes contre la personne :</b>	<b>27</b>	<b>34</b>	<b>20</b>	<b>18</b>	<b>38</b>

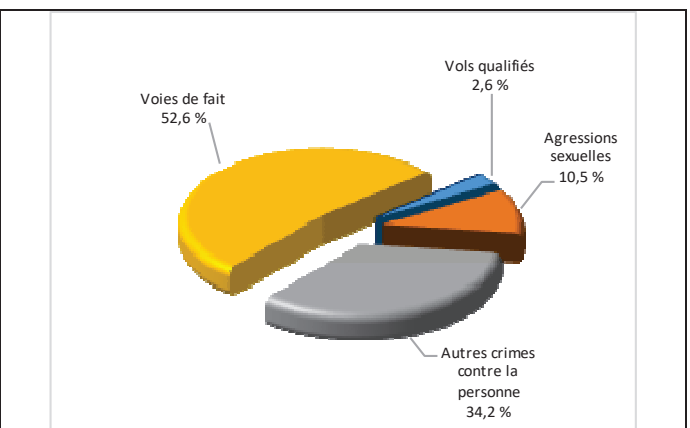
- 1 La section « Crimes contre la personne » présente le nombre de victimes d'actes criminels. Les sections suivantes présentent le nombre de dossiers opérationnels.
- 2 À titre informatif, les « Autres crimes contre la personne » incluent les cas d'enlèvement, de séquestration, d'extorsion, de profération de menaces, d'intimidation, etc.

## Évolution du nombre de crimes contre la personne au cours des dernières années et portrait par catégories de crime contre la personne pour l'année courante

**Graphique 10 : Nombre de crimes contre la personne**



**Graphique 11 : Catégories de crime contre la personne**



Le graphique 10 présente le nombre de crimes contre la personne au cours des cinq dernières années. Nous constatons que la donnée de cette année se situe au-dessus de la moyenne.

Les résultats de l'année courante se situent au-dessus de l'écart supérieur. Les résultats accusent un recul statistiquement significatif par rapport au bilan des quatre dernières années de la MRC.

Le graphique 11 spécifie le nombre d'événements pour chacune des catégories des crimes contre la personne. Nous remarquons que les voies de fait sont le type de crimes le plus fréquent pour cette année.

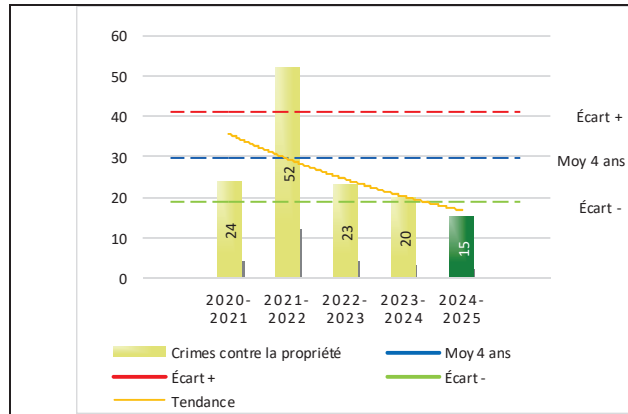
**Tableau 5** Nombre de crimes contre la propriété sur le territoire au cours des dernières années

	2020-2021	2021-2022	2022-2023	2023-2024	2024-2025
<b>2000- Crimes contre la propriété</b>					
Incendies criminels	0	0	0	0	1
Introductions par effraction	4	16	2	2	2
Vols simples	5	4	10	0	4
Vols de véhicule	4	0	0	1	1
Recels	0	0	0	0	0
Fraudes	5	26	7	9	3
Méfais	6	6	4	8	4
<b>Crimes contre la propriété :</b>	<b>24</b>	<b>52</b>	<b>23</b>	<b>20</b>	<b>15</b>

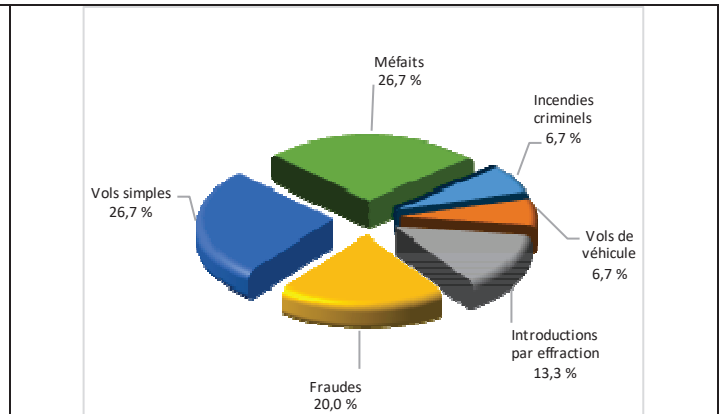
# RAPPORT ANNUEL D'ACTIVITÉS

## Évolution du nombre de crimes contre la propriété au cours des dernières années et portrait par catégories de crime contre la propriété pour l'année courante

Graphique 12 : Nombre de crimes contre la propriété



Graphique 13 : Catégories de crime contre la propriété



Le graphique 12 présente les crimes contre la propriété des cinq dernières années.

Les résultats de l'année courante se situent en dessous de l'écart inférieur. Les résultats présentent une amélioration statistiquement significative par rapport au bilan des quatre dernières années de la MRC.

Le graphique 13 indique le nombre d'événements pour chacune des catégories de crimes contre la propriété. Nous remarquons alors les méfaits et les vols simples (avec le même pourcentage) sont les types de crimes les plus fréquents au cours de l'année.

Tableau 6 Autres criminalités et interventions sur le territoire au cours des dernières années

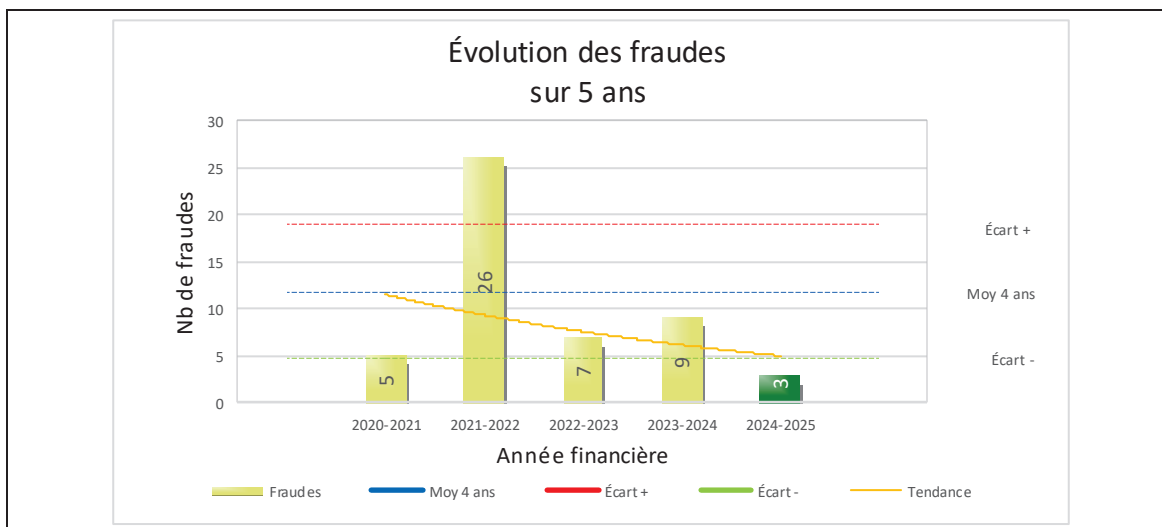
	2020-2021	2021-2022	2022-2023	2023-2024	2024-2025
<b>Autres criminalités</b>					
3000- Autres infractions au Code criminel <sup>1</sup>	2	8	4	4	10
4000 5000 - Loi régl. drogues et stupéfiants	6	2	3	2	5
6000- Infractions aux autres lois fédérales	0	0	0	0	0
7000- Infractions aux lois provinciales	2	1	1	1	2
<b>Autres criminalités :</b>	<b>10</b>	<b>11</b>	<b>8</b>	<b>7</b>	<b>17</b>
<b>Activités policières</b>					
A- Assistances	10	7	21	19	17
B- Permis	3	0	4	0	2
E- Enquêtes	14	14	14	14	23
F- Événements relatifs à la RACJ <sup>2</sup>	0	0	0	0	2
P- Objets perdus ou trouvés	0	2	2	2	1
R- Interventions policières <sup>3</sup>	34	21	46	43	51
V- Véhicules retrouvés ou remisés	0	0	1	1	0
X- Interpellation, observation et autre	0	7	1	2	2
<b>Activités :</b>	<b>61</b>	<b>51</b>	<b>89</b>	<b>81</b>	<b>98</b>
<b>Total criminalité et activités :</b>	<b>122</b>	<b>148</b>	<b>140</b>	<b>126</b>	<b>168</b>

1 La catégorie « Autres infractions au Code criminel » comprend différentes infractions telles : utilisation de monnaie contrefaite, avoir troublé la paix, évasion d'une garde légale, action indécente, production et distribution de pornographie juvénile, voyeurisme, leurre au moyen d'un ordinateur, appel téléphonique indécent, menace, incitation publique à la haine, etc.

2 La Régie des alcools, des courses et des jeux.

3 La catégorie « Interventions policières » comprend notamment les cas suivants : plainte de bruit, chicane de famille, service d'ordre, escorte de véhicule, affaire civile, transfert de détenu et de personne en crise, assistance au public, prise d'empreintes digitales, personne en détresse, etc.

GRAPHIQUE 14 : FRAUDES AU COURS DES DERNIÈRES ANNÉES



Le graphique 14 démontre que le nombre 3 de cette année est inférieur au nombre moyen 12 depuis les quatre dernières années.

Ce type de crime présente une amélioration statistiquement significative par rapport aux années antérieures.

## INTERVENTIONS EN MILIEU SCOLAIRE<sup>5</sup>

Cette section présente les différentes interventions réalisées en milieu scolaire. Elles doivent donc être distinctes des informations insérées dans la section « Prévention » au début du rapport annuel.

Le nombre d'élèves rencontrés dans le tableau suivant est en lien avec les dossiers d'enquête ou de tous types de rencontres.

INTERVENTIONS EN MILIEU SCOLAIRE	Année courante
Nombre d'enquêtes relatives au PIMS	N/A
Nombre d'élèves rencontrés	N/A
Nombre d'établissements scolaires où une enquête a eu lieu	N/A
Nombre d'établissements scolaires sur le territoire	N/A

---

<sup>5</sup> La comparaison des statistiques de poste pour la période s'échelonnant d'avril 2022 à septembre 2024 doit être faite avec prudence compte tenu d'une méthode alternative de collecte de données lors de la tenue de moyens de sensibilisation des membres de l'APPQ, lesquels ont pris fin à la suite de la conclusion d'une entente.

## INTERVENTIONS PAR DES UNITÉS DE SOUTIEN ET MESURES D'URGENCE

---

Cette section présente les interventions réalisées sur le territoire de la MRC par des unités de soutien régionales ou de mesures d'urgence au cours de l'année. Voici les détails de ces interventions.

- Division des relations avec les communautés autochtones – DRCA
- Direction des mesures d'urgence - DMU
- Équipe des enquêtes sur les crimes majeurs – ÉECM de Sept-Îles
- Équipe des plongeurs
- Coordonnateur Équipe des enquêtes contre le crime organisé – ÉECCO Côte-Nord
- Équipe des enquêtes MRC – ÉEMRC de Sept-Îles

## ACTIVITÉS DIGNES D'INTÉRÊT ET ÉVÉNEMENTS MAJEURS

---

Le bulletin d'information policière du CSMRC de Sept-Îles vous présente les réalisations entreprises localement par la Sûreté en matière de sécurité routière et récréotouristique, enquêtes criminelles et prévention. Vous y trouverez des actions concrètes en réponse aux enjeux et préoccupations soulevés par vos élus en matière de sécurité publique. Ces bulletins sont disponibles au <https://www.sq.gouv.qc.ca/bulletins/mrc-du-golfe-du-saint-laurent>.

Voici les activités dignes d'intérêt et les événements majeurs ayant eu lieu au cours de l'année et qui n'ont pas été mentionnés dans les sections précédentes.

### AVRIL – MAI :

- Les policiers du poste de Blanc-Sablon ont porté assistance aux policiers de la Sécurité publique de Pakuashipi dans un dossier de trafic de stupéfiants. La perquisition d'une résidence de la communauté a permis aux policiers de procéder à l'arrestation d'un individu et de saisir, notamment, plus de 5 000 \$ en argent comptant, plus de 1 000 comprimés de méthamphétamine, deux cellulaires ainsi que du matériel servant à la vente de drogue.

### JUIN – JUILLET :

- Des policiers de l'ensemble du territoire québécois ont été mobilisés pendant plusieurs jours dans le cadre de la reprise de feux de forêts dans les secteurs de Chevery, Port-Cartier et Sept-Îles (policiers locaux et plus de 30 policiers de l'extérieur de la région). À cet effet, un poste de commandement a été ouvert à Sept-Îles afin de coordonner les opérations dans l'ensemble de ces secteurs.
- Les patrouilleurs du poste de Blanc-Sablon ont assuré une desserte policière bonifiée dans la municipalité de Saint-Augustin lors des élections du conseil de bande tenues dans la communauté autochtone de Pakuashipi, afin d'assurer une présence en cas de débordements.
- Les policiers du poste de Blanc-Sablon sont intervenus dans un dossier de disparition. L'individu a rapidement été localisé et son décès a été constaté.

### AOÛT – SEPTEMBRE :

- Les policiers ont eu à intervenir dans le dossier d'un accident de véhicule tout terrain survenu dans le secteur de Rivière-Saint-Paul. La victime a été transportée par voie aérienne au centre hospitalier de Terre-Neuve en raison de son état.

### OCTOBRE – NOVEMBRE :

- Les patrouilleurs de Blanc-Sablon ont été appelés à intervenir dans un secteur isolé au nord de La Tabatière. Un groupe d'individus se trouvait dans un chalet et un jeune s'était blessé. Des démarches ont rapidement été entreprises pour sortir l'enfant du secteur, en avion, afin qu'il reçoive les soins appropriés. Il a été pris en charge par le centre hospitalier de Havre-Saint-Pierre.

### DÉCEMBRE – JANVIER :

- À l'approche de la période des fêtes, les policiers de Blanc-Sablon, en collaboration avec leurs homologues de la Gendarmerie royale du Canada (GRC) du poste de Forteau (province de Terre-Neuve-et-Labrador), ont réalisé un barrage à la frontière interprovinciale en vue de prévenir la conduite avec les facultés affaiblies. Ce sont quelques 146 conducteurs de véhicules qui ont été interpellés lors de cette opération. L'activité semble avoir été appréciée par les citoyens.

# RAPPORT ANNUEL D'ACTIVITÉS

- À la suite d'informations reçues, les patrouilleurs du poste de Blanc-Sablon ont pu procéder à l'arrestation d'un suspect en lien avec la possession de cocaïne en vue de trafic. La drogue qui se rendait à destination de Saint-Augustin, transiterait de Blanc-Sablon vers cette municipalité par un transporteur aérien de la région. Ont été saisis : plus de 60 grammes de cocaïne, de l'argent comptant ainsi qu'un cellulaire.
- Les patrouilleurs sont intervenus dans le dossier d'une disparition/noyade. La victime aurait quitté son domicile pour aller récupérer du bois flottant sur l'eau. Comme celle-ci n'était pas revenue à l'heure prévue, ses proches ont alerté les policiers. Des recherches ont permis de localiser la victime décédée.
- L'ensemble des gestionnaires et officiers du Centre de service de Sept-Îles ont été conviés (en présentiel et par TEAMS) par le directeur intérimaire à une rencontre de partenariat avec un représentant de Contrôle routier Québec (CRQ). Le Capitaine responsable du CRQ de la Côte-Nord est venu présenter l'offre de services de son organisation et diffuser une séance d'information touchant la collaboration entre le CRQ et la Sûreté du Québec. Cette rencontre a permis de solidifier les liens et le partenariat dans le but d'œuvrer au bien-être de la population et à la sécurisation du réseau routier nord-côtier.

## FÉVRIER – MARS :

- Les policiers de Blanc-Sablon ont été appelés à intervenir alors que des motoneigistes se sont enlisés dans la neige entre deux relais sur la Route Blanche. Ces derniers ont été sortis de leur fâcheuse position et raccompagnés par les patrouilleurs dans le village de Chevery pour y passer la nuit.
- Les patrouilleurs sont intervenus auprès d'un motoneigiste en détresse alors qu'il s'était enlisé. Les agents lui ont apporté un support et l'ont raccompagné jusque dans sa municipalité.
- Les agents sont intervenus dans le dossier d'une personne en détresse qui se trouvait isolée dans un camp situé à plus de 40 kilomètres de la municipalité de Blanc-Sablon. Des pistes de solutions ont été envisagées par les policiers et autres premiers répondants du territoire afin qu'elle reçoive des soins appropriés. L'individu a finalement été transporté en motoneige et pris en charge par un centre de santé.
- La Sûreté du Québec et la Sécurité publique de Uashat mak Mani-Utenam dressent un bilan positif des actions menées par l'équipe mixte dans la lutte contre le crime organisé et la violence armée sur l'ensemble du territoire nord-côtier. Dans la dernière année, cette escouade spécialisée a pris en charge 51 dossiers opérationnels et réalisé 32 perquisitions dans les milieux criminels, 63 arrestations de suspects liés à des activités illicites, retiré du milieu du crime organisé 49 armes à feu ainsi que saisi plus de 4,5 kg de cocaïne, plus de 3 500 comprimés de méthamphétamine et plus de 230 000 \$ en argent et biens saisis. Ces interventions démontrent l'importance et l'efficacité de cette équipe et son engagement à assurer la sécurité des citoyens (Source : communiqué de presse de février 2025).

La Sûreté du Québec effectue une révision de courtoisie pour ce rapport.