



RAPPORT ANNUEL D'ACTIVITÉS

POSTE DE LA MRC DU GRANIT
DE LA SÛRETÉ DU QUÉBEC

DU 1^{ER} AVRIL 2024
AU 31 MARS 2025



LISTE DES ABRÉVIATIONS, DES SIGLES ET DES ACRONYMES

APPQ	Association des policières et policiers du Québec
ASRP	Approche stratégique en résolution de problèmes
AVVR	Avis de vérification d'un véhicule routier
Bimestre	Période de deux mois consécutifs
BCSO	Bureau de coordination et de soutien opérationnel
CGA	Centre de gestion des appels
CRC	Centre de réponse aux citoyens
CSMRC	Centre de services MRC
CSP	Comité de sécurité publique
DG	Directeur général
DGA	Directeur général adjoint
ÉMIPIC	Équipe mixte d'intervention - Policiers et intervenants communautaires
MRC	Municipalité régionale de comté
NSPP	Normes et standards en police de proximité
OPS	Opération spéciale
PARL	Plan d'activité régional et local
PIMS	Programme d'intervention en milieu scolaire
PLI-Municipal	Plan de lutte contre l'intimidation des élus et des gestionnaires municipaux
RACJ	Régie des alcools, des courses et des jeux
SIGMA	Système informatisé de la gestion des mobiles et des appels
SRAO	Système de répartition des appels par ordinateur
TAQ	Tableau d'activités quotidiennes
TBG	Tableau de bord de gestion

MOT DU RESPONSABLE DE POSTE



Mon équipe se joint à moi pour vous présenter le rapport annuel d'activités pour le poste de la MRC du Granit. Chaque année, la demande en service policier se transforme et la Sûreté du Québec s'adapte aux nouveaux défis en matière de sécurité publique afin d'assurer un milieu de vie sécuritaire pour tous.

Les sections suivantes présentent les activités réalisées en lien avec les priorités locales, les activités de prévention et de police de proximité, ainsi que diverses statistiques sur la sécurité routière et la criminalité.

Ce rapport se veut un outil de suivi de la performance de la Sûreté du Québec – MRC du Granit.


Charles Therrien

Sgt Charles Therrien, responsable de poste MRC du Granit

RAPPORT ANNUEL D'ACTIVITÉS

Patrouille aux abords des plans d'eau	16 activités de prévention et de sensibilisation nautique aux abords des plans d'eau par l'équipe récréotouristique du CSMRC furent réalisées. -52 embarcations furent interceptées. -Trois constats furent émis.	16
Patrouille en quad	Six activités de patrouille en quad par l'équipe récréotouristique du CSMRC furent réalisées. -62 véhicules hors route furent interceptés. -Cinq constats furent émis. Collaboration à souligner : -Sortie au Festi-Quad avec les agents de sentier et des membres du Club de quads à Notre-Dame-des-Bois. -Sortie avec les agents, représentants le ministère des Forêts, de la Faune et des Parcs dans le domaine des Appalaches à Notre-Dame-des-Bois.	6
Patrouille aux abords des sentiers de quad	20 activités aux abords des sentiers de quad par l'équipe récréotouristique du CSMRC furent réalisées. -27 véhicules hors route furent interceptés. -21 constats et 10 avertissements furent émis.	20
Patrouille en motoneige	10 activités de patrouille en motoneige par l'équipe récréotouristique du CSMRC furent réalisées. -284 véhicules hors route furent interceptés. -Six constats et 12 avertissements furent émis.	10
Patrouille aux abords des sentiers de motoneige	12 activités aux abords des sentiers de motoneige par l'équipe récréotouristique du CSMRC furent réalisées. -44 véhicules hors route furent interceptés. -Deux avertissements furent émis.	12

Priorité 3: Réaliser des opérations de sécurité routière en secteur à risque afin de diminuer les collisions avec blessés et mortelles, incluant les zones urbaines et semi-urbaines

DESCRIPTION DES ACTIVITÉS	COMMENTAIRES	Nb ACTIVITÉS
Opération - sécurité routière	<p>Plusieurs opérations ont eu lieu menant à l'émission de constats d'infraction; notamment pour excès de vitesse, pour l'utilisation du cellulaire au volant et pour le non-port de la ceinture de sécurité. Il s'agissait de nos trois principales cibles.</p> <p>En cours d'année, six OPS IMPACT en sécurité routière ont eu lieu, ainsi que 15 opérations nationales concertées (ONC).</p> <p>Plusieurs partenariats en sécurité routière ont eu lieu, dont : -Opération pour vérifier les remorques avec le Contrôle routier Québec (CRQ). -Opération en sécurité ferroviaire en partenariat avec le Canadien Pacifique Kansas City (CPKC).</p>  <p>Source : Sûreté du Québec.</p> <p>Également, la participation de la patrouille à moto CSMRC-Richmond est venue bonifier les opérations en sécurité routière pendant la période estivale. Au total sur le territoire CSMRC-Richmond, 89 sorties pour la patrouille à moto, 20 031 km parcourus et 693 constats d'infraction ont été remis.</p>	<p>263</p> <p>N.B. : Il s'agit d'une donnée partielle.²</p>

RAPPORT ANNUEL D'ACTIVITÉS

Opérations – alcool et drogue au volant	Plusieurs opérations et activités de prévention ont eu lieu pour contrer la conduite de véhicules avec les capacités affaiblies par l'alcool ou la drogue. Voir la section prévention à la page 8.	8 N.B. : Il s'agit d'une donnée partielle. ²
Cinémomètre vivant	En cours d'année, quatre activités de cinémomètre vivant ont eu lieu. 	4
Sécurité piétonnière	Une intervention de sensibilisation et de surveillance a été faite pour répondre à la demande de la municipalité de Lambton afin d'améliorer la sécurité aux traverses piétonnières.	1

Priorité 4: Assurer une présence policière de proximité avec les différents acteurs du milieu (tant en sensibilisation, prévention ou présence)

DESCRIPTION DES ACTIVITÉS	COMMENTAIRES	NB ACTIVITÉS
Activités et rencontres réalisées en collaboration avec les partenaires ciblés	Plusieurs rencontres et activités avec les partenaires ciblés ont eu lieu, dont : -Participation au Grand salon Info-Citoyen, afin de s'informer sur les services offerts dans la MRC du Granit. -Séance d'information et rencontre citoyenne avec les riverains du Grand lac Saint-François. Collaboration avec l'Association pour la protection du Grand lac Saint-François. -Rencontre concernant l'enjeu de l'itinérance dans la MRC du Granit. Plusieurs échanges avec les partenaires du milieu. -Une rencontre a eu lieu en Teams avec le Centre de services scolaire des Hauts-Cantons en lien à la cyberintimidation et la prévention dans le milieu de travail. -Table de concertation 0-5 ans avec les acteurs du milieu. -Rencontre avec la direction de l'école primaire de la Voie-Lactée à Notre-Dame-des-Bois pour une problématique au débarcadère. -Rencontre concernant la voie de contournement. Échange avec les responsables de Transports Canada. -Voir la section prévention, page 8 et 9.	7 N.B. : Il s'agit d'une donnée partielle. ²
Opérations en partenariat avec les acteurs du milieu	Plusieurs opérations en partenariat avec les acteurs du milieu ont eu lieu, dont : -Interception d'un livreur impoli et imprudent sur un chantier de construction à Sornoway. Constat émis en partenariat avec le Contrôle routier Québec. -Perquisition à Saint-Robert-Bellarmin en collaboration avec le détachement de la Gendarmerie royale du Canada (GRC) de Saint-Georges. -Voir la section priorités locales aux pages 4 à 7. -Voir les activités dignes d'intérêt et événements majeurs à la page 23.	n.d. ²

RAPPORT ANNUEL D'ACTIVITÉS

Activités de rapprochement et de proximité / Présence policière	Nos policiers ont été présents sur le territoire dont aux endroits suivants : Place Éphémère, Espace jeunesse, promenade Papineau, marchés publics, « skateparc », Parc Nationale du Mont-Mégantic, Parc de l'OTJ (Œuvre des Terrains de Jeux), parc des Vétérans, parc sur la rue du Versant, écoles, garderies, plages, campings, commerces, arénas, plateaux sportifs et médiathèque. Nos policiers ont également été présents lors de nombreux événements pouvant ainsi échanger avec la population et les partenaires. Voir la section activités communautaires à la page 13.	149 N.B. : Il s'agit d'une donnée partielle. ²
---	--	--

DEMANDES PONCTUELLES DES ÉLUS ET DES CITOYENS

Voici les demandes ponctuelles des élus et des citoyens qui ont été adressées à la Sûreté au cours de la dernière année.

DESCRIPTION DES DEMANDES (ACTION* V, T, C)	COMMENTAIRES	NB REQUÊTES
Méfait	C Dossier de méfaits avec un motocross à Milan	1

*LÉGENDE

(V) En validation : Requêtes reçues et en période d'évaluation afin de confirmer si elles sont fondées ou non et si elles nécessitent des interventions spécifiques.

(T) En traitement : Requêtes validées et fondées pour lesquelles des activités sont effectuées afin de régler la problématique visée (ex. : patrouilles, surveillances, radar, etc.).

(C) Clos : Requêtes qui sont résolues à la suite des activités effectuées ou qui sont non fondées.

PRÉVENTION³

Toujours en réponse aux besoins et aux réalités locales, les postes de la Sûreté tiennent des activités de prévention dans l'ensemble des municipalités qu'ils desservent, c'est-à-dire des mesures proactives et non pénales, qui ont pour but spécifique de réduire la criminalité en agissant sur les facteurs qui la déterminent, sur les circonstances et l'environnement dans lesquels sont commis les délits.

La grande majorité des activités de prévention se tiennent au quotidien, dans le cadre des interventions de l'ensemble des patrouilleurs.

Voici les principales activités de prévention réalisées au cours de la dernière année :

Activités de prévention réalisées au cours de l'année


DESCRIPTION DES ACTIVITÉS	COMMENTAIRES	NB ACTIVITÉS
Alcool et drogue	Trois conférences ont eu lieu, dont : -Deux conférences sur <i>l'alcool et la drogue au volant</i> au Centre d'éducation des adultes à Lac-Mégantic et à la Maison familiale rurale du Granit à Saint-Romain; -Une conférence concernant la <i>Loi sur le cannabis</i> à la Ressourcerie du Granit à Nantes.	3 N.B. : Il s'agit d'une donnée partielle ³

³ La comparaison des statistiques de poste pour la période s'échelonnant d'avril 2022 à septembre 2024 doit être faite avec prudence. Compte tenu d'une méthode alternative de collecte de données lors de la tenue de moyens de sensibilisation des membres de l'APPQ, lesquels ont pris fin à la suite de la conclusion d'une entente.

RAPPORT ANNUEL D'ACTIVITÉS

	<p>Pendant la saison estivale, plusieurs préventions sur <i>l'alcool au volant</i> ont été faites par les cadets. Ils étaient présents dans des lieux ciblés, dont : à la plage, au débarcadère de bateaux et dans les parcs. Ils en ont profité pour remettre des dépliants d'information.</p> <p>Les cadets ont également effectué de la prévention sur le vapotage et la consommation de cannabis à l'Espace jeunesse à Lac-Mégantic.</p>	
Crimes contre les biens / propriété	Une activité de rencontres a eu lieu, auprès des commerçants afin d'effectuer de la prévention en lien à la criminalité, dont le vol.	1
Cybercriminalité	<p>27 conférences ont eu lieu, dont :</p> <ul style="list-style-type: none"> -10 conférences <i>Mission : Techno-Logique (sexto)</i>, auprès d'élèves secondaires de la polyvalente Montignac; -16 conférences <i>Mission : Sécuri-T</i>, auprès d'élèves de 4^e à 6^e année de 14 écoles primaires de la région; -Une conférence sur la <i>cybercriminalité</i>, auprès d'aînés résidants au HLM (habitation à loyer modéré) de Lac-Mégantic. 	27
Fraude	<p>Tout au long de l'année, neuf conférences <i>Prévenir la fraude, ça débute avec vous</i> et sept conférences <i>Aîné-Avisé contre la fraude et la maltraitance</i> ont eu lieu. Ces conférences s'adressent principalement aux aînés et se sont déroulées dans plusieurs municipalités, dont : Lac-Mégantic, Lambton, Lac-Drolet, Saint-Sébastien et Woburn.</p> <p>En cours d'année, une tournée préventive dans les commerces et institutions bancaires a eu lieu. Elle visait la fraude de type grand-parent.</p>	17
Intimidation	En cours d'année, une conférence sur l'intimidation a eu lieu à l'école primaire des Sommets à Saint-Sébastien.	1
Lois et règlements	<p>En cours d'année, une présentation en lien à la clientèle difficile a eu lieu auprès d'adultes de la Corporation de développement communautaire (CDC).</p> <p>Au printemps, un kiosque général en prévention et sensibilisation, s'est tenu au Centre d'achat de Lac-Mégantic.</p> <p>Pendant la période estivale, les cadets ont effectué de la prévention en lien aux bons usages des aires de stationnement. Des interventions auprès de camionnettes de type « vanlife » ont dû être faites, car ils ne respectaient pas les stationnements prévus à cet effet.</p> <p>Les cadets ont également effectué de la prévention et de la surveillance pour rappeler la réglementation liée aux chiens dans les endroits publics, les feux sur la plage et la propreté à respecter dans les lieux publics.</p>	n.d. ³
Sécurité à vélo	<p>Au cours de la période estivale, trois conférences Génivélo (sécurité à vélo) ont eu lieu, ainsi que quatre activités Garage 529, visant à contrer le vol de vélos. Des dépliants ont été remis lors d'événements. Les activités ont eu lieu à Frontenac, Marston, Lambton et Lac-Mégantic et s'adressent principalement aux enfants d'âge primaire.</p> <p>Les cadets ont assuré une présence et effectué de la prévention auprès des cyclistes roulant trop vite ou dangereusement. Ils ont également fait des rappels sur les règles de sécurité.</p>	<p>7</p> <p>N.B. : Il s'agit d'une donnée partielle.³</p>
Sécurité dans les transports scolaires	Deux conférences <i>M'as-tu vu?</i> ont eu lieu aux écoles primaires Sacré-Cœur de Lac-Mégantic et Monts-et-Lacs de Lac-Drolet. Ces conférences traitent de la sécurité dans les transports scolaires.	<p>2</p> <p>N.B. : Il s'agit d'une donnée partielle.³</p>

RAPPORT ANNUEL D'ACTIVITÉS

	Lors de la semaine de prévention sur la sécurité dans les transports scolaires, une présence policière lors de la sortie des classes s'est accentuée. La patrouille a effectué de la prévention en rencontrant les chauffeurs d'autobus, les parents, les enseignants, les brigadiers et les élèves.	
Sécurité dans les établissements scolaires	15 pratiques de confinement barricadé ont eu lieu dans 12 écoles primaires de la région, l'école secondaire polyvalente Montignac et le Cégep Beauce-Appalaches de Lac-Mégantic.	15
Sécurité nautique	<p>Au cours de l'été, une rencontre au CPE Sous Les Étoiles de Lac-Mégantic a eu lieu, pour sensibiliser sur l'importance de porter une veste de flottaison et permettre la visite de l'embarcation nautique de la Sûreté du Québec. Les cadets ont également fait plusieurs surveillances pour valider les équipements dans les embarcations nautiques et pour effectuer de la sensibilisation en lien aux règles de sécurité.</p>  <p>Source : Sûreté du Québec</p>	<p>1</p> <p>N.B. : Il s'agit d'une donnée partielle.³</p>
Sécurité routière	<p>Les cadets ont effectué des activités de prévention et des rappels des règles de sécurité en lien aux trottinettes électriques et kart de golf dans les campings.</p> <p>En cours d'année, un envoi courriel a été fait pour transmettre de l'information et des affiches au sujet de la conduite hivernale.</p>	n.d. ³
Violence dans les relations intimes	<p>16 conférences <i>XOX sur la violence dans les relations intimes</i> ont eu lieu.</p> <p>En cours d'année, un barrage en lien avec la prévention de la violence entre partenaires intimes a eu lieu. Une belle participation des représentants de la Bouée et du Centre des femmes de la MRC du Granit. Remise de 500 dépliants lors de l'événement.</p>	17

POLICE DE PROXIMITÉ⁴

La Sûreté du Québec s'est formellement engagée dans une approche professionnelle de type communautaire. Cette philosophie de travail comprend les cinq grands principes suivants :

- La présence familière;
- La qualité du service aux citoyens;
- Le partenariat avec la population;
- La consultation de la clientèle;
- La résolution de problèmes.

Cette section présente les principales activités réalisées par l'approche de police de proximité.

⁴ La comparaison des statistiques de poste pour la période s'échelonnant d'avril 2022 à septembre 2024 doit être faite avec prudence. Compte tenu d'une méthode alternative de collecte de données lors de la tenue de moyens de sensibilisation des membres de l'APPO, lesquels ont pris fin à la suite de la conclusion d'une entente.

RAPPORT ANNUEL D'ACTIVITÉS

Présence familiale et Approche RELAIS

La Sûreté du Québec s'est formellement engagée dans une approche professionnelle de type communautaire. Cette philosophie de travail s'appuie sur les cinq grands principes de la police de proximité; dont l'une est la présence familiale.

L'approche RELAIS favorise une interaction plus directe entre les policiers et les acteurs clés de la communauté. Cette multiplication de contacts et d'échanges concernant des enjeux de sécurité publique permet d'offrir un service de qualité bonifié se voulant proactif dans la démarche de résolution de problèmes, mais également adapté aux différentes réalités du territoire.

L'approche veut établir des liens privilégiés avec des acteurs clés provenant de six grandes sphères d'activités. Il s'agit d'une vision intégrée, de concertation et de résolution de problème en sécurité publique. Voici les principales activités réalisées.

Notons que le rôle du CLPC s'est bonifié dans le cadre de la révision du programme de parrainage. L'approche RELAIS, en cours de déploiement, vise la multiplication des liens d'échanges privilégiés avec des acteurs clés provenant de différentes sphères. C'est une approche intégrée, de concertation et de résolution de problème en sécurité publique.

DESCRIPTION DES ACTIVITÉS	COMMENTAIRES	NB ACTIVITÉS
Communication avec un directeur général ou un élu	Maire, directeur général, préfet, conseiller municipal, bureau du député provincial, bureau du député fédéral local, etc.	117 N.B. : Il s'agit d'une donnée partielle. ⁴
Communication avec les services municipaux	Chef pompier, inspecteur municipal, responsable des travaux publics, bibliothécaire, secrétaire-trésorier, employé à la voirie, greffier, juge de paix, responsable des communications, etc.	33 N.B. : Il s'agit d'une donnée partielle. ⁴
Communication avec le milieu scolaire	Directeur d'école, brigadier, transporteur scolaire, directeur de la commission scolaire, intervenants dans les milieux de vie des jeunes (école, maison de jeunes, camp de jour), etc.	14 N.B. : Il s'agit d'une donnée partielle. ⁴
Communication avec le milieu de la santé	Centre hospitalier, clinique médicale, services ambulanciers, services d'aide en santé mentale (relevant du CISSS/CIUSSS), centre de réadaptation en dépendance (relevant du CISSS/CIUSSS), etc.	35 N.B. : Il s'agit d'une donnée partielle. ⁴
Communication avec le milieu communautaire et des affaires	Organisme communautaire ou OSBL ne relevant pas des CISSS ou CIUSSS (violence conjugale, santé mentale, dépendances, CAVAC, groupes d'entraide, clubs sociaux, justice alternative, etc.), leader d'une communauté culturelle ou autochtone, commerçants, propriétaires, gérants et autres responsables d'associations (Chambre de commerce, l'Association des gens d'affaires), etc.	36 N.B. : Il s'agit d'une donnée partielle. ⁴
Communication avec un intervenant en sécurité publique	Sûretés municipales, Société de l'assurance automobile du Québec (SAAQ), Contrôle routier Québec, ministère des Transports et de la Mobilité durable (MTMD), agents de la faune, Hydro-Québec, centres de détention, responsables des palais de justice, procureur-chef, la Direction des services professionnels et correctionnels, etc.	56 N.B. : Il s'agit d'une donnée partielle. ⁴

Résolution de problèmes

L'approche stratégique en résolution de problèmes (ASRP) permet d'associer des incidents autrement traités un par un, d'en dégager une compréhension globale et de rechercher des solutions durables, le tout en ayant recours aux partenaires et aux ressources des milieux affectés par des problématiques communes.

Voici les incidents traités par l'approche stratégique en résolution de problèmes au cours de la dernière année :

DESCRIPTION ET COMMENTAIRES	
	Aucune résolution de problèmes dans l'année de référence.

RAPPORT ANNUEL D'ACTIVITÉS

Programme de cadets

Le Programme de cadets de la Sûreté existe depuis 2009. Au fil des années, le nombre de cadets, ainsi que le nombre de MRC intéressées à ce programme n'ont cessé d'augmenter. Les coûts liés au programme sont partagés entre la Sûreté et le partenaire municipal impliqué. De plus, depuis 2021, la Sûreté autorise la bonification du Programme de cadets avec l'ajout d'heures bonifiées, et ce, financées entièrement par les partenaires qui en font la demande.

À cet effet, les municipalités de Frontenac, Lac-Mégantic, Lambton et Marston se prévalent des services de cadets depuis 2020. L'été dernier, 2 cadets sont venus bonifier l'offre de la Sûreté du Québec sur notre territoire.

Le Programme de cadets permet d'accentuer la visibilité de l'organisation sur son territoire, de soutenir le modèle de police de proximité et de bonifier l'offre de service en prévention de la criminalité. Il représente donc un service à valeur ajoutée pour plusieurs types de clientèle, soit les citoyens et les MRC/municipalités (visibilité), les cadets (recrutement et développement), les policiers (soutien) et la Sûreté.

Récemment, la raison d'être du Programme de cadets a été précisée, en fonction de trois objectifs mesurables, soit :

- Élargir le nombre d'activités de prévention, de parrainage ou de rapprochement avec les communautés, en période estivale.
- Offrir une expérience de travail au sein d'un milieu policier pour les étudiants aspirants policiers.
- Maintenir le nombre potentiel de candidats-cadets pour le recrutement de policiers de la Sûreté.

Les responsables de poste et les coordonnateurs désignés, de concert avec les élus, participent à la planification des tâches des cadets en considérant l'ensemble des besoins des partenaires et de la clientèle.

Voici les principales activités qui ont été effectuées par les cadets au cours de la dernière année.

DESCRIPTION DES ACTIVITÉS	COMMENTAIRES	Nb ACTIVITÉS
Surveillance à pied et à vélos	<p>Présence des cadets dans plusieurs événements, dont :</p> <ul style="list-style-type: none"> -Fête nationale du Québec; -Fête du Canada; -Fête des œuvres des terrains de jeux (OTJ); -Festival de la Colline à Lac- Mégantic; -Le Grand Tour du Lac-Mégantic en vélo; -Festival de la Relève de Frontenac, -Événements culturels, concerts Entre Chien et Loup à Lac-Mégantic, -Spectacles hebdomadaires à Lambton, -Bolide en ville à Lac-Mégantic, -150^e anniversaire de Marston. <p>S'ajoute plusieurs surveillances, en autres : stationnements, commerces, centre-villes, villages, plateaux sportifs (volleyball, «skateparc», arénas, terrains de baseball, soccer, basketball, pistes cyclable), Centre sportif Mégantic, complexe Baie-des-Sables, parcs (amigo, des Vétérans, Sachs-Mercier, Saint-François), sentiers pédestres, campings, Espace jeunesse, plages (Lac des Araignées, Lac-Mégantic, Grand lac Saint-François, Petit lac Lambton), débarcadères de bateaux, Œuvres des terrains de jeux (OTJ) et écoles.</p> <p>6 728 interactions par les cadets.</p>	107
Participation à un programme de prévention	<p>Les cadets ont participé à plusieurs activités de prévention dans la MRC du Granit, dont :</p> <ul style="list-style-type: none"> -Prévention sur la sécurité routière (vitesse, ceinture, cellulaire), -Prévention liée à l'alcool et les drogues, -Fraude et la maltraitance envers les aînés, -Fraude dans les commerces, -Génivélo (sécurité à vélo) et Garage 529 (vol de vélo), -Sécurité nautique. <p>On évalue à 1 285 le nombre de participants aux activités de prévention.</p>	43
Activités de relations communautaires	<p>Rencontre des élus, membres des services municipaux et membres du milieu pour cibler les besoins de la région.</p>	48

RAPPORT ANNUEL D'ACTIVITÉS

Activités communautaires réalisées au cours de l'année

Cette section présente les activités communautaires dans lesquelles les membres du poste se sont impliqués au cours de la dernière année.

DESCRIPTION ET COMMENTAIRES

Cinq activités pour découvrir le métier policier ont eu lieu, dont :

- Deux rencontres avec des élèves à l'école de la Voie-Lactée à Notre-Dame-des-Bois;
- Deux rencontres au poste de la MRC du Granit avec un adulte et un adolescent, pour visiter le poste et découvrir le métier policier dans le cadre d'un choix de carrière;
- Une rencontre sous le thème *Policier d'un jour* avec un élève de 6^e année.

Tout au long de l'année, une présence policière à de nombreux événements, dont :

- Fête nationale du Québec à Lac-Mégantic;
- 150^e anniversaire de Marston à Marston;
- Tournoi de la relève à Frontenac;
- Festival de la Colline à Lac-Mégantic;
- Springhill Fest à Nantes;
- Festival Western des Torieux à Frontenac;
- Festival La Station Rock à Sainte-Cécilde-de-Whitton;
- Festival Sandy Bay à Lac-Mégantic;
- Dégustez Mégantic à Lac-Mégantic;
- Les journées de la culture à Lac-Mégantic;
- Défi Drolet à Lac-Drolet;
- Défi de la Route des Sommets dans la région du Granit;
- Canada Man / Woman dans la région du Granit;
- Dîner communautaire de la FADOQ à Stornoway;
- Train des fêtes avec le train Canadien Pacifique à Lac-Mégantic;
- Marchés de Noël à Frontenac, Lac-Mégantic, Nantes et Lambton;
- Festival Ti-Cube de Lambton;
- Tournoi Bonne entente à Lac-Mégantic;
- Soirée de danse country à Lac-Mégantic;
- Activité de pêche sur glace à Lac-Mégantic;
- Activité à vélo du Grand Tour du Lac-Mégantic;
- Activité à vélo le Tour de Beauce;
- Parade de l'Halloween à Saint-Ludger;
- Parade de Noël à Lac-Mégantic et Nantes;
- Bolides en ville à Lac-Mégantic.



Source : Sûreté du Québec.

Participation aux paniers de Noël. Remise de denrées alimentaires au Centre d'Action bénévole du Granit en lien à la Guignolée.

Remise de certificats reconnaissance à deux dames pour leur contribution à sauver une vie. Ces dernières sont intervenues rapidement en mars 2024 pour secourir un homme en détresse près de la rivière Chaudière à Lac-Mégantic.

STATISTIQUES OPÉRATIONNELLES

Cette section est consacrée aux statistiques de :

- Sécurité des réseaux de transport
- Règlements municipaux
- Cartes d'appel
- Criminalité

Les résultats qui vous sont présentés dans cette section vous permettront d'apprécier tout particulièrement la performance de la Sûreté au cours de la dernière année.

Afin de mettre ces données en perspective et d'en analyser l'évolution, vous pouvez également les comparer avec les données des quatre dernières années.

De plus, afin d'en faciliter l'analyse, ces données vous sont présentées à l'aide de deux types de graphiques.

Chacun des graphiques de type « *histogramme* » indique les résultats pour les cinq dernières années. Une ligne trace la moyenne des quatre dernières années.

Ces graphiques permettent aussi de situer les résultats de la dernière année par rapport à la **zone d'écart moyen**. L'écart moyen est calculé à partir de la moyenne des différences entre les données de chacune des années par rapport à la moyenne des quatre dernières années. Visuellement, il s'agit de la zone comprise entre les lignes « écart + » et « écart - ». Les résultats qui s'éloignent de cette zone méritent une attention particulière du CSP.

Des graphiques circulaires, ou de type « *pointe de tarte* », accompagnent également des histogrammes afin d'illustrer plus précisément la répartition des catégories d'événements plus préoccupants.

Notez que les données de cette section concernent l'ensemble du territoire couvert par les effectifs du poste de la MRC du Granit. Les résultats pour chacune des municipalités vous sont présentés en annexes.

Un écart aux données présentées dans les rapports annuels précédents peut être attribuable à la modification du statut ou à l'évolution d'un dossier après la production du rapport annuel.

Statistiques extraites du Tableau de bord le : 2025-05-05

La sécurité des réseaux de transport

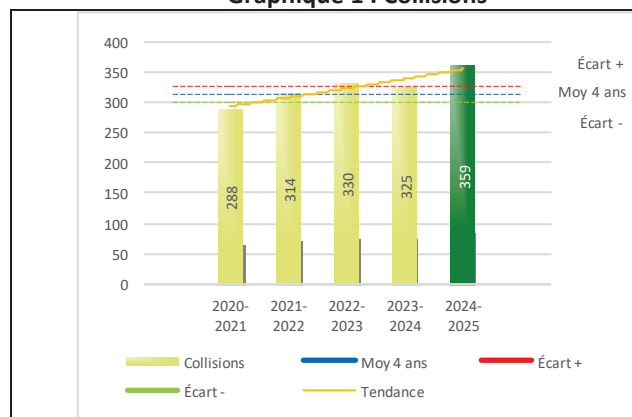
Tableau 1 Nombre de collisions et d'interventions couvertes sur le territoire au cours des dernières années

		2020-2021	2021-2022	2022-2023	2023-2024	2024-2025
Collisions						
	Collisions mortelles	2	2	2	1	1
	Collisions avec blessés graves	4	4	2	3	1
	Collisions avec blessés légers	46	46	39	37	62
	Autres collisions avec blessés ¹	5	4	3	3	7
	Collisions matérielles	231	258	284	281	288
	Sous-total :	288	314	330	325	359
Interventions						
	Avertissements nautiques	174	101	113	66	126
	Capacités affaiblies	23	34	34	40	30
	Autres crimes ²	33	39	28	26	30
	Constats provinciaux	190	108	161	295	198
	Constats municipaux	2 034	2 136	2 009	1 953	1 913
	AVVR ³	75	55	60	84	61
	Avertissements	1 257	1 696	1 523	1 511	1 335
	Sous-total :	3 786	4 169	3 928	3 975	3 693

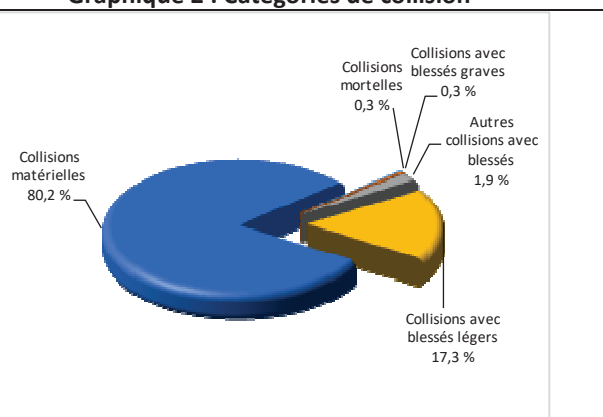
- 1 La catégorie « Autres collisions avec blessés » comprend les cas survenus hors des chemins publics.
- 2 La catégorie « Autres crimes » comprend les cas de conduite dangereuse, de poursuite, de délit de fuite, de conduite de véhicule routier pendant une interdiction (de conduire).
- 3 Avis de vérification d'un véhicule routier.

Évolution du nombre de collisions au cours des dernières années et portrait par catégories de collisions pour l'année courante

Graphique 1 : Collisions



Graphique 2 : Catégories de collision



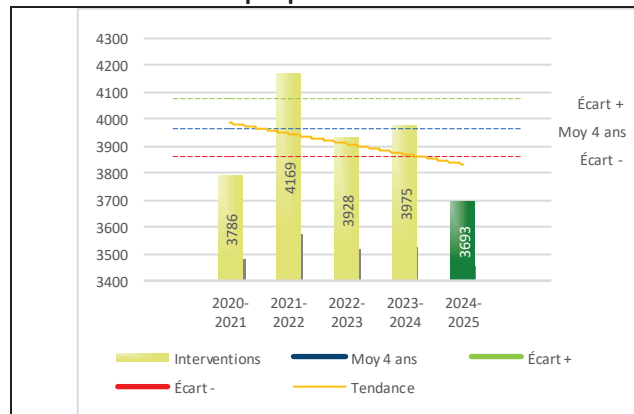
Collisions

Le graphique 1 permet de constater une tendance à la hausse du bilan routier au cours des cinq dernières années. Le total des collisions de l'année courante, qui est de 359, se situe au-dessus de l'écart supérieur. Le bilan des collisions de l'année courante accuse un recul par rapport aux années antérieures.

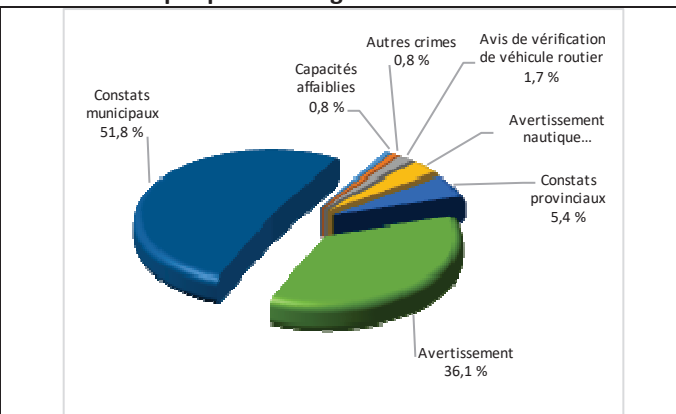
La variation la plus importante se situe au niveau des collisions avec blessés légers qui affichent une augmentation de 25 par rapport à l'année précédente.

Évolution du nombre d'interventions au cours des dernières années et portrait par catégories d'intervention pour l'année courante

Graphique 3 : Interventions



Graphique 4 : Catégories d'intervention

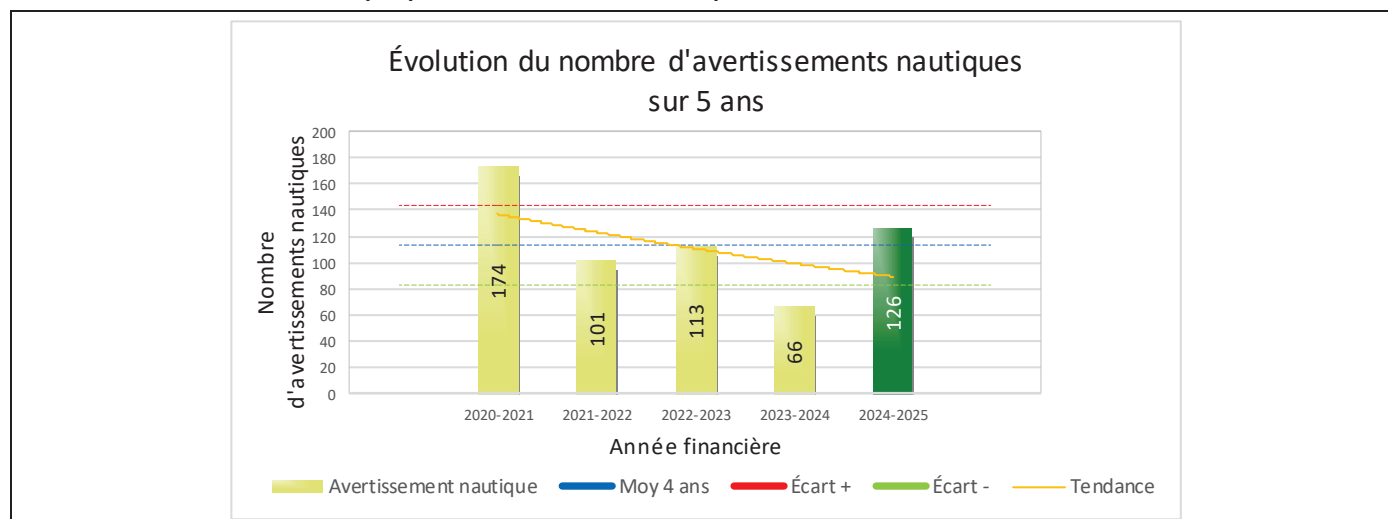


Interventions

Le graphique 3 présente une diminution du nombre d'interventions réalisées au cours de l'année courante par rapport aux années précédentes.

La variation la plus importante se situe au niveau des avertissements qui affichent une diminution de 176 interventions par rapport à l'année précédente.

Graphique 5 : Avertissement nautique au cours des dernières années



Le graphique 5 présente l'évolution d'avertissements nautiques. Une augmentation de 60 par rapport à l'année dernière est constatée pour l'année en cours.

Cette augmentation peut s'expliquer par une température propice aux sorties nautiques et la présence accrue de la patrouille nautique.

RAPPORT ANNUEL D'ACTIVITÉS

Règlements municipaux

Tableau 2 Nombre de constats émis pour des infractions aux règlements municipaux sur le territoire au cours des dernières années

Domaine	2020-2021	2021-2022	2022-2023	2023-2024	2024-2025
1) Alarmes ¹	6	4	1	4	3
2) Vente	0	0	0	6	2
3) Circulation ²	62	53	114	78	170
4) Paix, bon ordre et sécurité publique	16	22	22	32	29
5) Nuisance	8	4	1	2	6
Total :	92	83	138	122	210

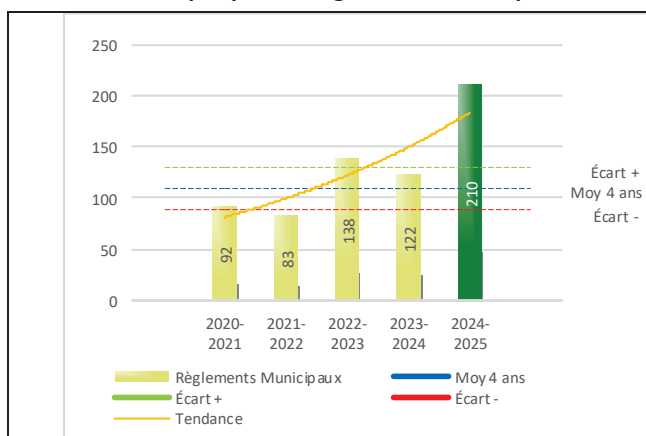
1 Les « Alarmes » du Tableau 2 font référence à des constats municipaux émis en vertu de la réglementation existante suite à des déplacements non fondés; tandis que les « Alarmes » du Tableau 3 sont des alarmes relayées par un central au CGA donnant lieu à un déplacement, mais pas nécessairement à un constat.

2 Types d'infraction de la circulation : endroits interdits, virages en « U », avertissement sonore, crissement des pneus, courses, et autres infractions impliquant des piétons, des animaux, des véhicules lourds, des véhicules d'urgence, etc.

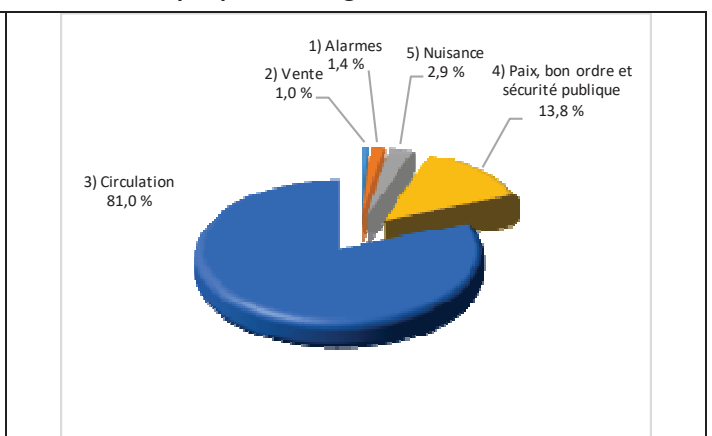
Le nombre de constats émis pour des infractions aux règlements municipaux a connu une augmentation au cours de la dernière année. Les policiers ont émis un total de 210 constats.

Évolution du nombre de constats émis pour des infractions aux règlements municipaux au cours des dernières années et portrait par catégories d'intervention pour l'année courante

Graphique 6 : Règlements municipaux



Graphique 7 : Catégories d'intervention



Le graphique 6 démontre que le nombre de constats municipaux émis cette année est supérieur au nombre moyen de constats émis depuis les quatre dernières années.

Les résultats de l'année courante se situent au-dessus de l'écart supérieur. Les résultats présentent une amélioration statistiquement significative par rapport au bilan des quatre dernières années de la MRC.

RAPPORT ANNUEL D'ACTIVITÉS

Cartes d'appel

Depuis le 1^{er} décembre 2021, une nouvelle priorité a été ajoutée, soit la priorité 0. Il est donc possible qu'une baisse du total des cartes d'appel de priorité 1 soit observée.

Les définitions des priorités sont les suivantes :

- **Priorité 0**
Événement *critique à très haut risque* pour la sécurité des personnes et nécessitant une *intervention policière immédiate*.
- **Priorité 1**
Événement *à risque* ou nécessitant une *intervention policière rapide*.
- **Priorité 2**
Événement *sans risque* pour la sécurité des personnes et pour lequel *l'intervention policière est différée, avec déplacement* policier, sur rendez-vous ou après avoir répondu aux événements P0 ou P1 en cours.
- **Priorité 3**
Événement *sans risque* pour la sécurité des personnes et pour lequel *l'intervention policière est différée, sans déplacement* policier, sur rendez-vous téléphonique avec un membre du Centre de réponse aux citoyens (CRC) ou avec un patrouilleur; ou bien par déplacement du citoyen au poste de la Sûreté.

Ce rapport d'activités étant lié aux ententes de service pour la desserte en MRC, les cartes d'appel issues de communautés autochtones ne sont plus compilées depuis le 1^{er} février 2023. Celles-ci font l'objet d'une reddition de compte distincte. Les données antérieures sur les cartes d'appel ont été rétroactivement corrigées pour faciliter la comparaison avec les présentes données.

Tableau 3 Nombre de cartes d'appel sur le territoire au cours des dernières années

	2020-2021		2021-2022		2022-2023		2023-2024		2024-2025	
Priorité 0	0		41		214		209		153	
Priorité 1	954		905		779		820		758	
Priorité 2	1 940		1 511		1 637		1 764		1 803	
Priorité 3	925		656		638		698		678	
Total :	3 819		3 113		3 268		3 491		3 392	
Alarmes¹	Nb	%	Nb	%	Nb	%	Nb	%	Nb	%
	278	7%	231	7%	228	7%	237	7%	212	6%

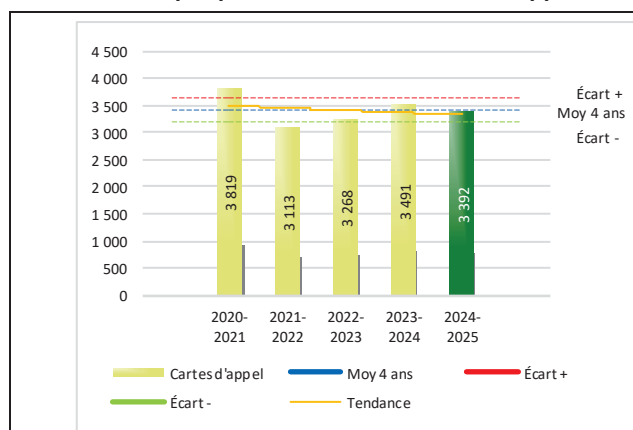
¹ Les « Alarmes » du Tableau 2 font référence à des constats municipaux émis en vertu de la réglementation existante suite à des déplacements non fondés; tandis que les « Alarmes » du Tableau 3 sont des alarmes relayées par un central au CGA donnant lieu à un déplacement, mais pas nécessairement à un constat.

Le tableau 3 des cartes d'appel trace le portrait des données de l'année courante par catégories. Par rapport à l'année précédente, le nombre total de cartes d'appel a diminué de 99.

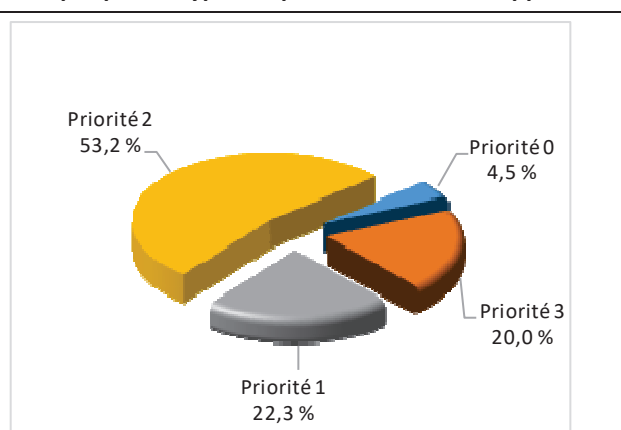
De plus, il est important de souligner le nombre d'appels et de dossiers traités par le *Centre de réponse aux citoyens* (CRC). Le CRC vise à offrir une alternative pour le citoyen qui communique avec la Sûreté via un centre de gestion des appels (CGA) et ce, pour les appels et/ou dossiers ne requérant pas le déplacement d'un policier. Pour l'année 2024 -2025, les policiers assignés au CRC ont répondu à 102 appels et ont ouvert 86 dossiers pour la MRC du Granit.

Évolution du nombre de cartes d'appel au cours des dernières années et portrait par types de priorité de cartes d'appel pour l'année courante

Graphique 8 : Nombre de cartes d'appel



Graphique 9 : Types de priorité de cartes d'appel



Le graphique 8 illustre la fluctuation du nombre total de cartes d'appel au cours des cinq dernières années. Nous constatons que le nombre de cartes d'appel enregistré pour cette année se situe en dessous de la moyenne. Cependant, cet écart demeure dans la zone d'écart moyen.

Le graphique 9 indique que les cartes d'appel de priorité 2 sont les plus nombreuses à être enregistrées pour cette année.

La criminalité

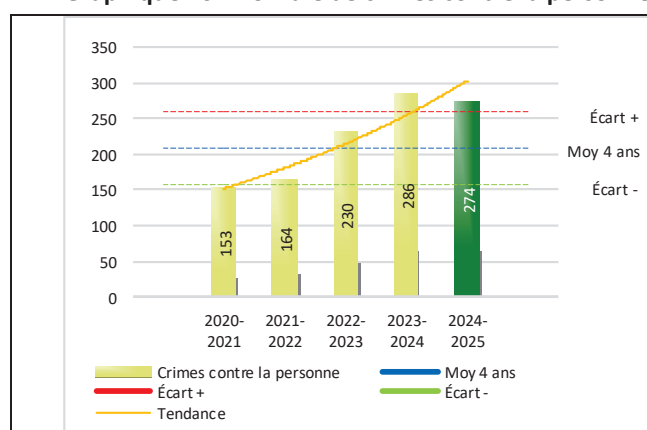
Tableau 4 Nombre de crimes contre la personne sur le territoire au cours des dernières années

	2020-2021	2021-2022	2022-2023	2023-2024	2024-2025
1000- Crimes contre la personne¹					
Infractions entraînant la mort	1	1	0	0	1
Agressions sexuelles	25	44	33	38	46
Voies de fait	68	70	112	113	119
Vols qualifiés	0	0	1	0	0
Autres crimes contre la personne ²	59	49	84	135	108
Crimes contre la personne :	153	164	230	286	274

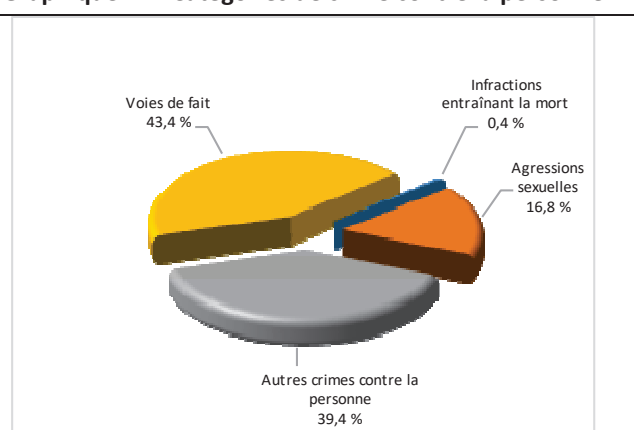
- 1 La section « Crimes contre la personne » présente le nombre de victimes d'actes criminels. Les sections suivantes présentent le nombre de dossiers opérationnels.
- 2 À titre informatif, les « Autres crimes contre la personne » incluent les cas d'enlèvement, de séquestration, d'extorsion, de profération de menaces, d'intimidation, etc.

Évolution du nombre de crimes contre la personne au cours des dernières années et portrait par catégories de crime contre la personne pour l'année courante

Graphique 10 : Nombre de crimes contre la personne



Graphique 11 : Catégories de crime contre la personne



Le graphique 10 présente le nombre de crimes contre la personne au cours des cinq dernières années. Nous constatons que la donnée de cette année se situe au-dessus de la moyenne.

Les résultats de l'année courante se situent au-dessus de l'écart supérieur. Les résultats accusent un recul statistiquement significatif par rapport au bilan des quatre dernières années de la MRC.

Le graphique 11 spécifie le nombre d'événements pour chacune des catégories des crimes contre la personne. Nous remarquons alors que les voies de fait sont le type de crimes le plus fréquent pour cette année.

Lors des enquêtes, on constate que les voies de fait et les agressions sexuelles sont souvent interreliées. La dénonciation est généralement plus présente et principalement dans le cadre des violences entre partenaires intimes.

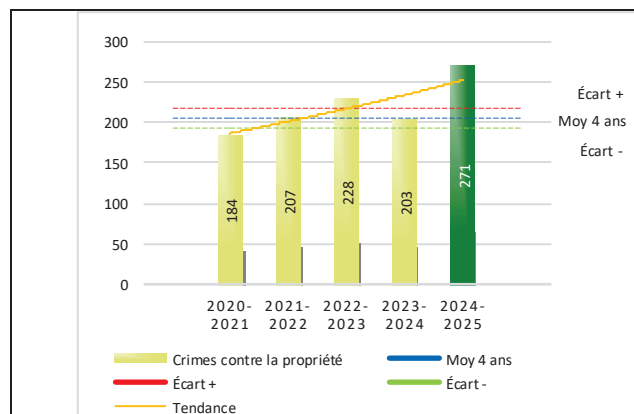
Tableau 5 Nombre de crimes contre la propriété sur le territoire au cours des dernières années

	2020-2021	2021-2022	2022-2023	2023-2024	2024-2025
2000- Crimes contre la propriété					
Incendies criminels	1	1	5	3	3
Introductions par effraction	34	39	39	26	38
Vols simples	38	54	47	38	44
Vols de véhicule	18	6	11	16	19
Recels	2	1	7	6	5
Fraudes	61	72	74	83	106
Méfais	30	34	45	31	56
Crimes contre la propriété :	184	207	228	203	271

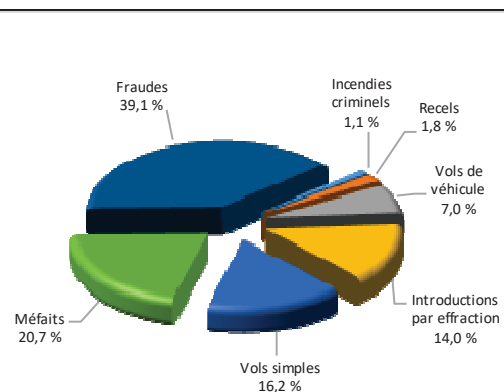
RAPPORT ANNUEL D'ACTIVITÉS

Évolution du nombre de crimes contre la propriété au cours des dernières années et portrait par catégories de crime contre la propriété pour l'année courante

Graphique 12 : Nombre de crimes contre la propriété



Graphique 13 : Catégories de crime contre la propriété



Le graphique 12 présente les crimes contre la propriété des cinq dernières années.

Les résultats de l'année courante se situent au-dessus de l'écart supérieur. Les résultats accusent un recul statistiquement significatif par rapport au bilan des quatre dernières années de la MRC.

Le graphique 13 indique le nombre d'événements pour chacune des catégories de crimes contre la propriété. Nous remarquons alors que les fraudes sont le type de crimes le plus fréquent au cours de l'année.

Cette situation peut s'expliquer, en autres, par l'augmentation généralisée des fraudes téléphoniques et informatiques.

Tableau 6 Autres criminalités et interventions sur le territoire au cours des dernières années

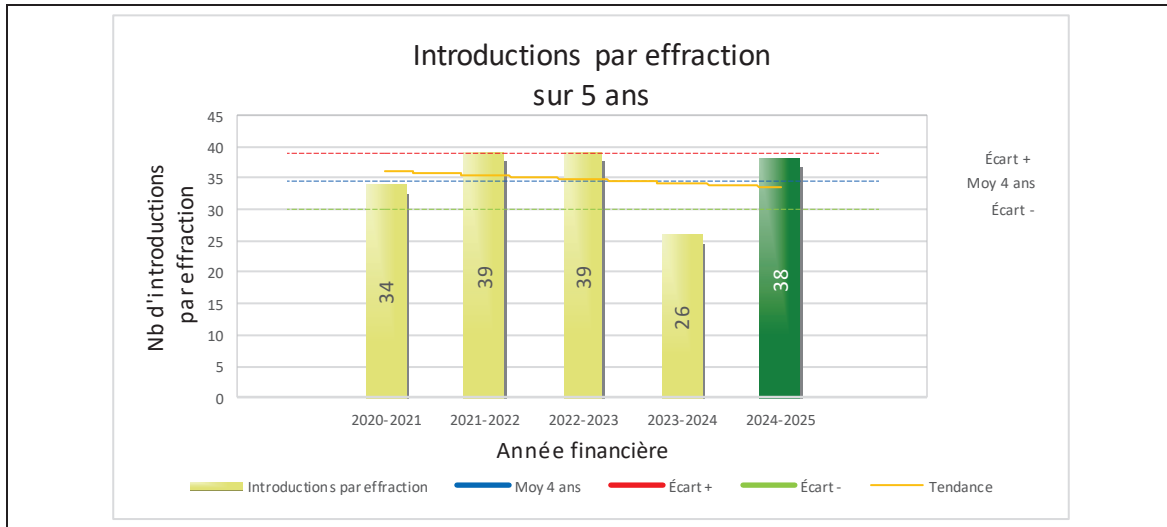
	2020-2021	2021-2022	2022-2023	2023-2024	2024-2025
Autres criminalités					
3000- Autres infractions au Code criminel ¹	65	37	43	58	56
4000 5000 - Loi régl. drogues et stupéfiants	20	15	15	25	23
6000- Infractions aux autres lois fédérales	3	2	2	1	0
7000- Infractions aux lois provinciales	22	28	28	26	41
Autres criminalités :	110	82	88	110	120
Activités policières					
A- Assistances	69	81	93	120	112
B- Permis	7	8	9	20	27
E- Enquêtes	138	155	188	205	199
F- Événements relatifs à la RACJ ²	10	6	32	29	22
P- Objets perdus ou trouvés	3	1	7	8	5
R- Interventions policières ³	153	158	211	249	273
V- Véhicules retrouvés ou remisés	2	3	11	11	17
X- Interpellation, observation et autre	64	67	68	97	101
Activités :	446	479	619	739	756
Total criminalité et activités :	893	932	1 165	1 338	1 421

1 La catégorie « Autres infractions au Code criminel » comprend différentes infractions telles : utilisation de monnaie contrefaite, avoir troublé la paix, évasion d'une garde légale, action indécente, production et distribution de pornographie juvénile, voyeurisme, leurre au moyen d'un ordinateur, appel téléphonique indécent, menace, incitation publique à la haine, etc.

2 La Régie des alcools, des courses et des jeux.

3 La catégorie « Interventions policières » comprend notamment les cas suivants : plainte de bruit, chicane de famille, service d'ordre, escorte de véhicule, affaire civile, transfert de détenu et de personne en crise, assistance au public, prise d'empreintes digitales, personne en détresse, etc.

GRAPHIQUE 14 : INTRODUCTIONS PAR EFFRACTION AU COURS DES DERNIÈRES ANNÉES



Le graphique 14 démontre que le nombre d'introductions par effraction de cette année est supérieur au nombre moyen 35 depuis les quatre dernières années.

Ce type de crime est relativement stable par rapport aux années antérieures.

INTERVENTIONS EN MILIEU SCOLAIRE ⁵

Cette section présente les différentes interventions réalisées en milieu scolaire. Elles doivent donc être distinctes des informations insérées dans la section « Prévention » au début du rapport annuel.

Le nombre d'élèves rencontrés dans le tableau suivant est en lien avec les dossiers d'enquête ou de tous types de rencontres.

INTERVENTIONS EN MILIEU SCOLAIRE	Année courante
Nombre d'enquêtes relatives au PIMS	n.d. ⁵
Nombre d'élèves rencontrés	n.d. ⁵
Nombre d'établissements scolaires où une enquête a eu lieu	n.d. ⁵
Nombre d'établissements scolaires sur le territoire	20

INTERVENTIONS PAR DES UNITÉS DE SOUTIEN ET MESURES D'URGENCE

Cette section présente les interventions réalisées sur le territoire de la MRC par des unités de soutien régionales ou de mesures d'urgence au cours de l'année. Voici les détails de ces interventions.

INTERVENTIONS DE LA DIVISION MODULE D'URGENCE (DMU)			
MISSION / TYPE DE SUPPORT	NOMBRE DE MISSION/SUPPORT	NOMBRE DE POLICIERS	DURÉE TOTALE - HEURES
Maître-chien	7	7	28h30
Sauveteur	2	4	12h00
TOTAL	9	11	40h30

En collaboration avec le Bureau de coordination et du soutien opérationnel (BCSO) du district Sud, les patrouilleurs de soutien MRC ont participé à des activités en sécurité routière.

⁵ La comparaison des statistiques de poste pour la période s'échelonnant d'avril 2022 à septembre 2024 doit être faite avec prudence. Compte tenu d'une méthode alternative de collecte de données lors de la tenue de moyens de sensibilisation des membres de l'APPQ, lesquels ont pris fin à la suite de la conclusion d'une entente.

ACTIVITÉS DIGNES D'INTÉRÊT ET ÉVÉNEMENTS MAJEURS

Le bulletin d'information policière MRC du Granit vous présente les réalisations entreprises localement par la Sûreté en matière de sécurité routière et récréotouristique, enquêtes criminelles et prévention. Vous y trouverez des actions concrètes en réponse aux enjeux et préoccupations soulevés par vos élus en matière de sécurité publique. Ces bulletins sont disponibles au sq.gouv.qc.ca/bulletins/.

Voici les activités dignes d'intérêt et les événements majeurs ayant eu lieu au cours de l'année et qui n'ont pas été mentionnés dans les sections précédentes.

Avril :

- L'opération scarabée, concernant l'éclipse solaire totale, a nécessité des effectifs policiers supplémentaires en raison de l'afflux de touristes dans la région pour cet événement marquant.
- Deux adolescents qui étaient à la pêche, se sont retrouvés dans l'eau glaciale du fait que leur canot prenait l'eau. La Sûreté a fait appel au SUMI (sauvetage d'urgence en milieu isolé), mais l'intervention nécessitait une heure de délai. Un patrouilleur s'est rendu sur les lieux et finalement les jeunes sont sortis de l'eau par eux-mêmes, l'eau étant peu profonde dans ce secteur. Ils ont été confiés aux soins du centre hospitalier pour risque d'hypothermie. Les parents ont été avisés et le SUMI annulé.

Mai :

- La disparition, d'un enfant autiste de quatre ans à la Baie-des-Sables, a nécessité le déploiement de toutes nos ressources en place et quelques recherches. Heureusement, le jeune fut retrouvé et ramené sain et sauf à ses parents avec le soutien d'un vigilant responsable des lieux qui lui a enfilé une veste de sauvetage, malgré qu'il fût difficile d'approche et qu'il persistait à aller à l'eau. Deux patrouilleurs se sont rendus à la plage et l'un d'eux a ramené l'enfant en crise dans les bras de sa mère.

Juillet :

- La patrouille a dû assister le groupe tactique d'intervention (GTI) lorsqu'un individu s'est barricadé à l'intérieur de sa résidence. L'homme, peu coopératif, a été arrêté pour menaces et agression armée.
- Une victime de fraude amoureuse, pourrait subir des pertes de 111 000 \$. Le dossier est en cours d'enquête.

Septembre :

- Les patrouilleurs ont dû procéder à une arrestation d'un suspect en lien à une série de méfaits dans les municipalités de Milan et de Val-Racine. L'individu effectuait des méfaits sur les bâtiments municipaux et sur les véhicules des employés.

Décembre :

- À Audet, un homme cause des méfaits sur une voiture dans laquelle une dame et son enfant prenaient place. L'individu était connu pour de multiples antécédents du même genre. Il fut retrouvé en Beauce, arrêté et transféré en détention.
- Une plainte de fraude bancaire incite un patrouilleur à effectuer une surveillance près des guichets automatiques. Un individu louche sortant du guichet Desjardins fut interpellé par le policier et finalement arrêté. Ce dernier, originaire de Montréal, avait en sa possession la carte de guichet de la plaignante, ainsi qu'une somme d'argent.

Janvier :

- Les patrouilleurs sont sollicités pour rencontrer un individu refusant de payer sa facture de taxi. C'est la grand-mère de ce dernier qui règlera la note. En quittant, les agents sont témoins que l'homme agresse physiquement sa grand-mère. Les policiers procéderont à l'arrestation de l'individu pour voie de fait.

Mars :

- Un sauvetage fut nécessaire pour venir en aide à deux campeurs, qui ont passé la nuit au sommet du Mont Gosford. Les deux individus en détresse, n'avaient pas de nourriture et ne voyaient plus les sentiers. De plus, l'un d'eux était blessé au pied. Le sauvetage des deux campeurs fut possible avec l'utilisation du treuil d'hélicoptère de la Sûreté du Québec.



Source : La Sûreté effectue une révision de courtoisie pour ce rapport.