



RAPPORT ANNUEL D'ACTIVITÉS

POSTE DE LA MRC
DU HAUT-RICHELIEU
DE LA SÛRETÉ DU QUÉBEC

DU 1^{ER} AVRIL 2024
AU 31 MARS 2025



LISTE DES ABRÉVIATIONS, DES SIGLES ET DES ACRONYMES

APPQ	Association des policières et policiers du Québec
ASRP	Approche stratégique en résolution de problèmes
AVVR	Avis de vérification d'un véhicule routier
Bimestre	Période de deux mois consécutifs
BCSO	Bureau de coordination et de soutien opérationnel
CGA	Centre de gestion des appels
CRC	Centre de réponse aux citoyens
CSMRC	Centre de services MRC
CSP	Comité de sécurité publique
DG	Directeur général
DGA	Directeur général adjoint
ÉMIPIC	Équipe mixte d'intervention - Policiers et intervenants communautaires
MRC	Municipalité régionale de comté
NSPP	Normes et standards en police de proximité
OPS	Opération spéciale
PARL	Plan d'activité régional et local
PIMS	Programme d'intervention en milieu scolaire
PLI-Municipal	Plan de lutte contre l'intimidation des élus et des gestionnaires municipaux
RACJ	Régie des alcools, des courses et des jeux
SIGMA	Système informatisé de la gestion des mobiles et des appels
SRAO	Système de répartition des appels par ordinateur
TAQ	Tableau d'activités quotidiennes
TBG	Tableau de bord de gestion

MOT DU RESPONSABLE DE POSTE



Mon équipe se joint à moi pour vous présenter le rapport annuel d'activités pour le poste de la MRC du Haut-Richelieu. Chaque année, la demande en service policier se transforme et la Sûreté du Québec s'adapte aux nouveaux défis en matière de sécurité publique afin d'assurer un milieu de vie sécuritaire pour tous.

Les sections suivantes présentent les activités réalisées en lien avec vos priorités locales, les activités de prévention et de police de proximité, ainsi que diverses statistiques sur la sécurité routière et la criminalité. Ce rapport se veut un outil de suivi de la performance de la Sûreté du Québec – MRC du Haut-Richelieu.

Cette année, en plus de notre travail au quotidien lié à la réponse aux appels, nous avons optimisé nos interventions sur le volet communautaire. Nous avons poursuivi nos activités dans les différentes écoles de la MRC (conférences, activités sportives sur l'heure du midi, etc.) et nous avons également développé de nouveaux partenariats dans le but de mieux servir la population afin de les orienter vers des ressources adaptées à leurs besoins. Ce travail concerté fait toute une différence et nous le poursuivrons au courant de l'année 2025-2026.

Je profite de l'occasion pour vous remercier de votre engagement et de votre collaboration au quotidien dans le développement de la sécurité publique au sein de votre MRC. Votre apport est primordial, les résultats de ce rapport en font d'ailleurs foi.

Un gros merci encore et surtout, bonne lecture,

A handwritten signature in blue ink, which appears to read 'Martin Lavoie'.

Sergent Martin Lavoie,
Responsable du poste de la MRC du Haut-Richelieu

PRIORITÉS LOCALES²

Voici les priorités locales identifiées par le CSP pour l'année 2024-2025 et le bilan des activités réalisées.

Priorité : Sécurité nautique

DESCRIPTION DES ACTIVITÉS	COMMENTAIRES	Nb ACTIVITÉS
Sorties effectuées	Afin d'assurer la sécurité nautique sur les plans d'eaux de la MRC, plusieurs sorties ont été réalisées au cours de la période estivale. Lors de ces sorties, plusieurs embarcations ont été interceptées et des interventions ont été réalisées auprès de certaines d'entre elles afin de faire respecter les lois et règlements en vigueur.	37
Embarcations interceptées		278
Embarcations expulsées		29
Constats d'infraction émis		32
Avertissements nautiques émis		91
Capacité de conduite affaiblie		0

Priorité : Intervention accrue en matière d'application des règlements municipaux

DESCRIPTION DES ACTIVITÉS	COMMENTAIRES	Nb ACTIVITÉS
Nombre de dossiers	Les patrouilleurs ont été présents dans l'ensemble des municipalités de la MRC afin d'assurer le respect des règlements municipaux.	48
Nombre de constats règlements municipaux		162

Priorité : Milieu de vie jeunesse

DESCRIPTION DES ACTIVITÉS	COMMENTAIRES	Nb ACTIVITÉS
Opérations en sécurité routière dans les <ul style="list-style-type: none">• milieux scolaires• parcs, patinoires et terrains de jeux• « skateparks » et maisons de jeunes	Au cours de l'année, conformément à la planification mensuelle établie par les superviseurs de relève, les patrouilleurs ont été présents dans les divers milieux de vie jeunesse. Des opérations en sécurité routière et de visibilité ont été effectuées, des constats et des avertissements ont été émis.	ND
Opérations en visibilité dans les <ul style="list-style-type: none">• milieux scolaires• parcs, patinoires et terrains de jeux• « skateparks » et maisons de jeunes		
Constats et avertissements dans les <ul style="list-style-type: none">• milieux scolaires• parcs, patinoires et terrains de jeux• « skateparks » et maisons de jeunes		

DEMANDES PONCTUELLES DES ÉLUS ET DES CITOYENS

Voici les demandes ponctuelles des élus et des citoyens qui ont été adressées à la Sûreté au cours de la dernière année.

DESCRIPTION DES DEMANDES (ACTION* V, T, C)	COMMENTAIRES		Nb REQUÊTES
Requête en matière de sécurité routière	C	Requête 2024-04-23 Non-respect de la limite de vitesse sur le chemin Faddentown à Noyan. Résultats : Lors des cinq opérations réalisées, quatre constats pour vitesse ont été émis.	23
	C	Requête 2024-05-17 Non-respect de la limite de vitesse et des arrêts obligatoires sur les rues du Bonheur et du Lac à Saint-Alexandre. Résultats : Lors des cinq opérations réalisées, deux constats ont été émis.	
	C	Requête 2024-08-16 Non-respect de l'arrêt obligatoire sur le rang Kempt à l'intersection du 5 ^e rang au Mont-Saint-Grégoire. Résultats : Lors des sept opérations réalisées, 16 constats ont été émis.	
	C	Requête 2024-09-09 Non-respect de la limite de vitesse sur la rue Principale à Saint-Blaise-sur-Richelieu. Résultats : Lors des cinq opérations réalisées, 19 constats pour vitesse et deux avertissements ont été émis.	
	C	Requête 2024-10-02 Non-respect de la limite de vitesse et présences de véhicules tout terrain et motocross conduits par des jeunes sur la montée de la Station à Saint-Alexandre. Résultats : Lors des sept opérations, plusieurs conducteurs de véhicules tout terrain et motocross ont été interceptés et sensibilisés et plusieurs constats ont été émis.	

*LÉGENDE

(V) En validation : Requêtes reçues et en période d'évaluation afin de confirmer si elles sont fondées ou non et si elles nécessitent des interventions spécifiques.

(T) En traitement : Requêtes validées et fondées pour lesquelles des activités sont effectuées afin de régler la problématique visée (ex. : patrouilles, surveillances, radar, etc.).

(C) Clos : Requêtes qui sont résolues à la suite des activités effectuées ou qui sont non fondées.

Toujours en réponse aux besoins et aux réalités locales, les postes de la Sûreté tiennent des activités de prévention dans l'ensemble des municipalités qu'ils desservent, c'est-à-dire des mesures proactives et non pénales, qui ont pour but spécifique de réduire la criminalité en agissant sur les facteurs qui la déterminent, sur les circonstances et l'environnement dans lesquels sont commis les délits.

La grande majorité des activités de prévention se tiennent au quotidien, dans le cadre des interventions de l'ensemble des patrouilleurs.

Voici les principales activités de prévention réalisées au cours de la dernière année :

Activités de prévention réalisées au cours de l'année

DESCRIPTION DES ACTIVITÉS	COMMENTAIRES	NB ACTIVITÉS
Prévention de la criminalité	<p>31 juillet 2024 : Distribution de dépliants sur la fraude dans huit commerces situés à Lacolle. Les commerçants ont également reçu les explications leur permettant de reconnaître la fausse monnaie et les signes d'une possible fraude par internet.</p> <p>6 et 19 juillet 2024 : Activités de prévention réalisées en lien avec les portes de véhicules débarrées à Saint-Alexandre, Sainte-Anne-de-Sabrevois et Venise-en-Québec. Plus d'une vingtaine de personnes ont été sensibilisées et sept avis ont été distribués.</p> <p>3 août 2024 : Distribution de dépliants de prévention en lien avec les vols dans les véhicules lors du rodéo à Sainte-Brigide-d'Iberville.</p> <p>4 et 8 août 2024 : Activités de prévention en lien avec la fausse monnaie réalisées dans 11 commerces à Venise-en-Québec et remise de dépliants.</p> <p>11 mars 2025 : Activité prévention contre la fraude au guichet Desjardins – Centre de services automatisés Venise-en-Québec. Environ 20 personnes rencontrées sur place.</p> <p>20 mars 2025 : Envoi d'un courriel à tous les maires de la MRC dans lequel ils étaient invités à partager sur leurs réseaux sociaux un lien vers le site Internet de la Sûreté du Québec afin de prévenir les cas de fraude avec l'opération <i>Mot-code</i>.</p>	ND
Sécurité à vélo	<p>10 mai 2024 : Participation à une activité cycliste avec des élèves de l'école primaire Frère-André à Mont-Saint-Grégoire afin de faire de la prévention sur la sécurité à vélo.</p> <p>4 juillet 2024 : Activité de prévention sur la sécurité à vélo et les vols réalisée par les cadets et accompagnés d'un policier au Centre de la petite enfance Le petit monde de Caliméro de Lacolle. Une douzaine d'enfants ont été sensibilisés.</p>	ND
Sécurité des aînés	<p>13 septembre 2024 : Tenue d'un kiosque de prévention sur la fraude au centre culturel de Venise-en-Québec dans le cadre de la Journée Santé. Plus de 120 personnes ont été rencontrées lors de cette activité.</p> <p>10 mars 2025 : Activité de prévention sur la fraude à la résidence pour aînés Le Jardin de Missy à Henryville.</p>	ND

Sécurité sur internet	<p>Année scolaire 2024-2025 : Plusieurs ateliers de sensibilisation <i>Mission : Techno-LOGIQUE</i> ont été donnés à des élèves de 5^e et 6^e année de plusieurs écoles primaires de la MRC. Lors de ces ateliers, les jeunes sont appelés à réfléchir sur leurs comportements en ligne et à adopter des comportements plus responsables. Plus de 380 élèves ont été rencontrés lors de ces présentations.</p>	ND
Sécurité routière	<p>15 juin 2024 : Activité de prévention réalisée à la plage de Venise-en-Québec afin de sensibiliser les gens sur les dangers de la fatigue au volant. Remise de 35 dépliants. Environ 85 personnes étaient sur place.</p> <p>2, 4 et 5 décembre 2024 : Trois opérations de sensibilisation ont été réalisées, à l'aide du cinémomètre vivant, à proximité des écoles primaires Sainte-Anne à Saint-Anne-de-Sabrevois, Capitaine-Luc-Fortin à Henryville et Saint-Joseph à Lacolle.</p>	ND

La Sûreté du Québec s'est formellement engagée dans une approche professionnelle de type communautaire. Cette philosophie de travail comprend les cinq grands principes suivants :

- La présence familiale;
- La qualité du service aux citoyens;
- Le partenariat avec la population;
- La consultation de la clientèle;
- La résolution de problèmes.

Cette section présente les principales activités réalisées par l'approche de police de proximité.

Présence familiale et Approche RELAIS

La Sûreté du Québec s'est formellement engagée dans une approche professionnelle de type communautaire. Cette philosophie de travail s'appuie sur les cinq grands principes de la police de proximité; dont l'une est la présence familiale.

L'approche RELAIS favorise une interaction plus directe entre les policiers et les acteurs clés de la communauté. Cette multiplication de contacts et d'échanges concernant des enjeux de sécurité publique permet d'offrir un service de qualité bonifié se voulant proactif dans la démarche de résolution de problèmes, mais également adapté aux différentes réalités du territoire.

L'approche veut établir des liens privilégiés avec des acteurs clés provenant de six grandes sphères d'activités. Il s'agit d'une vision intégrée, de concertation et de résolution de problèmes en sécurité publique. Voici les principales activités réalisées.

DESCRIPTION DES ACTIVITÉS	COMMENTAIRES	NB ACTIVITÉS
Rencontres et échanges	Les liens ont été développés et maintenus avec les maires, directeurs généraux des municipalités, conseillers et acteurs clés de la sécurité publique, des milieux scolaires, de la santé, communautaire et des affaires.	ND

Résolution de problèmes

L'approche stratégique en résolution de problèmes (ASRP) permet d'associer des incidents autrement traités un par un, d'en dégager une compréhension globale et de rechercher des solutions durables, le tout en ayant recours aux partenaires et aux ressources des milieux affectés par des problématiques communes.

Voici les incidents traités par l'approche stratégique en résolution de problèmes au cours de la dernière année :

DESCRIPTION ET COMMENTAIRES
Aucun incident résolu par ASRP au cours de la période.

Programme de cadets

Le Programme de cadets de la Sûreté existe depuis 2009. Au fil des années, le nombre de cadets, ainsi que le nombre de MRC intéressées à ce programme n'ont cessé d'augmenter. Les coûts liés au programme sont partagés entre la Sûreté et le partenaire municipal impliqué. De plus, depuis 2021, la Sûreté autorise la bonification du Programme de cadets avec l'ajout d'heures bonifiées, et ce, financées entièrement par les partenaires qui en font la demande.

À cet effet, la MRC du Haut-Richelieu se prévaut des services de cadets depuis 2018. L'été dernier, 2 cadets sont venus bonifier l'offre de la Sûreté du Québec sur notre territoire.

Le Programme de cadets permet d'accentuer la visibilité de l'organisation sur son territoire, de soutenir le modèle de police de proximité et de bonifier l'offre de service en prévention de la criminalité. Il représente donc un service à valeur ajoutée pour plusieurs types de clientèle, soit les citoyens et les MRC/municipalités (visibilité), les cadets (recrutement et développement), les policiers (soutien) et la Sûreté.

Récemment, la raison d'être du Programme de cadets a été précisée, en fonction de trois objectifs mesurables, soit :

- Élargir le nombre d'activités de prévention, de parrainage ou de rapprochement avec les communautés, en période estivale.
- Offrir une expérience de travail au sein d'un milieu policier pour les étudiants aspirants policiers.
- Maintenir le nombre potentiel de candidats-cadets pour le recrutement de policiers de la Sûreté.

Les responsables de poste et les coordonnateurs désignés, de concert avec les élus, participent à la planification des tâches des cadets en considérant l'ensemble des besoins des partenaires et de la clientèle.

Voici les principales activités qui ont été effectuées par les cadets au cours de la dernière année.

DESCRIPTION DES ACTIVITÉS	COMMENTAIRES	Nb ACTIVITÉS
Surveillance à pied	Plusieurs surveillances près des parcs, écoles et commerces ont été réalisées.	80
Surveillance à vélo		19
Rencontre de partenaires	Plusieurs échanges et rencontres ont eu lieu avec les élus et partenaires des municipalités ainsi que les acteurs clés de la MRC.	21
Participation à un programme de prévention	<p>Juillet-août 2024 : Les cadets ont visité plusieurs commerces de Lacolle et de Mont-Saint-Grégoire pour faire de la prévention sur la fraude. Plusieurs dépliant ont été remis aux commerçants.</p> <p>8 juillet 2024 : Activité de prévention sur la sécurité à vélo, en collaboration avec le Comité Pro-Piste, effectuée sur la Piste cyclable La Montérégiade à Mont-Saint-Grégoire.</p> <p>18 juillet 2024 : Visite effectuée au Centre de la petite enfance Le petit monde de Caliméro de Lacolle où environ 50 enfants ont été rencontrés. Activité interactive de prévention et de sensibilisation en sécurité routière en lien avec les déplacements à pied. Démonstration et participation des enfants aux comportements sécuritaires à adopter dans le stationnement de la garderie. Visite du véhicule de patrouille et des équipements. Distribution de cahiers à colorier aux enfants.</p> <p>20 juillet 2024 : Activité de prévention dans le cadre de l'opération nationale concertée en prévention sur la sécurité en camping à la plage du Camping Grégoire à Lacolle. Les cadets ont remis 37 dépliant et ont discuté avec une soixantaine de personnes.</p>	19
Participation à des événements particuliers et activités communautaires	<p>6 juillet 2024 : Présence des cadets à l'exposition de voitures anciennes le Rendez-vous des classiques de Venise-en-Québec. Les cadets ont échangé avec plusieurs personnes sur place.</p> <p>11 juillet 2024 : Joute de basketball avec cinq jeunes au centre communautaire de Sabrevois. Les cadets sont aussi allés voir la partie de balle-molle qui se déroulait également au centre communautaire.</p> <p>16 août 2024: Présence des cadets à la plage Champlain à Venise-en-Québec et joute de volleyball avec des gens sur place. Durant les parties de volleyball, les cadets ont discuté des dangers de prendre le volant avec les capacités affaiblies par l'alcool ou des drogues.</p>	11

Activités communautaires réalisées au cours de l'année

Cette section présente les activités communautaires dans lesquelles les membres du poste se sont impliqués au cours de la dernière année.

DESCRIPTION ET COMMENTAIRES
11 avril 2024 : Partie de hockey-balle avec les élèves de 6 ^e année à l'école primaire Alberte-Melançon de Saint-Paul-de-l'Île-aux-Noix. Cinq policiers étaient présents pour jouer avec les jeunes, cinq rondelles de hockey avec le logo de la Sûreté du Québec ont été remises par voie de tirage.
11 mai 2024 : Présence à la course des couleurs tenue en matinée à Saint-Sébastien.
20 juillet 2024 : Participation au souper et au spectacle de musique au parc de l'Amitié de Saint-Sébastien. Plusieurs personnes rencontrées sur place.
7 août 2024 : Présence des policiers au tournoi de soccer de Lacolle. Il y avait une cinquantaine de personnes sur place.
17 août 2024 : Présence au tournoi de baseball de Venise-en-Québec. Discussion avec plusieurs joueurs du tournoi.
19 septembre 2024 : Participation au Festival des Pirates à Venise-en-Québec.
24 octobre 2024 : Présence au parc Lacolle lors d'une partie de hockey sur gazon.
29 octobre 2024 : Présence à une partie de poches dans le parc de Venise-en-Québec.
31 octobre 2024 : Distribution de friandises dans plusieurs municipalités de la MRC dans le cadre de la fête de l'Halloween.
10 novembre 2024 : Participation à la cérémonie du jour du Souvenir à la mairie de Lacolle. Participation avec la Gendarmerie royale du Canada pour remettre une couronne au nom de la Sûreté du Québec.
23 novembre 2024 : Présence à l'Opti-Fest pour la course de Noël dans les rues du quartier Bourpeuil à Mont-Saint-Grégoire.
1 ^{er} décembre 2024 : Les policiers étaient présents lors de la parade du père Noël à Saint-Paul-de-l'Île-aux-Noix.
1 ^{er} décembre 2024 : Présence pour la collecte de la Grande Guignolée à Saint-Sébastien et à Mont-Saint-Grégoire.
5 décembre 2024 : Journée « Choix de carrière » avec une étudiante de 5 ^e secondaire et mini stage dans le cadre de ses études avant d'appliquer en techniques policières. Présentation du métier de policier avec démonstration pratique au poste de police.
8 février 2025 : Présence des policiers à l'activité Plaisirs d'hiver à Henryville. Une quarantaine de personnes étaient sur place.
22 février 2025 : Des policiers étaient sur place lors de l'activité Plaisirs d'hiver de Clarenceville. Les policiers ont aussi participé à une joute de hockey avec des enfants.
25 mars 2025 : Partie de hockey balle avec les élèves de 6 ^e année de l'école primaire Notre-Dame-du-Sourire de Sainte-Brigide-d'Iberville. Six policiers étaient présents pour participer à l'activité sur l'heure du midi, cinq rondelles de hockey au logo de la Sûreté du Québec ont été données à l'enseignant afin qu'il fasse un tirage parmi tous les participants.
Participation au comité Cellule Éclair.
Participation au comité Violence conjugale, familiale et sexuelle Haut-Richelieu-Rouville.

STATISTIQUES OPÉRATIONNELLES

Cette section est consacrée aux statistiques de :

- Sécurité des réseaux de transport
- Règlements municipaux
- Cartes d'appel
- Criminalité

Les résultats qui vous sont présentés dans cette section vous permettront d'apprécier tout particulièrement la performance de la Sûreté au cours de la dernière année.

Afin de mettre ces données en perspective et d'en analyser l'évolution, vous pouvez également les comparer avec les données des quatre dernières années.

De plus, afin d'en faciliter l'analyse, ces données vous sont présentées à l'aide de deux types de graphiques.

Chacun des graphiques de type « *histogramme* » indique les résultats pour les cinq dernières années. Une ligne trace la moyenne des quatre dernières années.

Ces graphiques permettent aussi de situer les résultats de la dernière année par rapport à la **zone d'écart moyen**. L'écart moyen est calculé à partir de la moyenne des différences entre les données de chacune des années par rapport à la moyenne des quatre dernières années. Visuellement, il s'agit de la zone comprise entre les lignes « écart + » et « écart - ». Les résultats qui s'éloignent de cette zone méritent une attention particulière du CSP.

Des graphiques circulaires, ou de type « *pointe de tarte* », accompagnent également des histogrammes afin d'illustrer plus précisément la répartition des catégories d'événements plus préoccupants.

Notez que les données de cette section concernent l'ensemble du territoire couvert par les effectifs du poste de la MRC du Haut-Richelieu. Les résultats pour chacune des municipalités vous sont présentés en annexes.

Un écart aux données présentées dans les rapports annuels précédents peut être attribuable à la modification du statut ou à l'évolution d'un dossier après la production du rapport annuel.

À surveiller : Depuis le mois de juin 2017, certains postes MRC ont été convertis en postes mixtes et gèrent désormais aussi le travail fait sur les autoroutes. Ce changement a pour conséquence d'ajouter les statistiques autoroutières à même celles de la MRC.

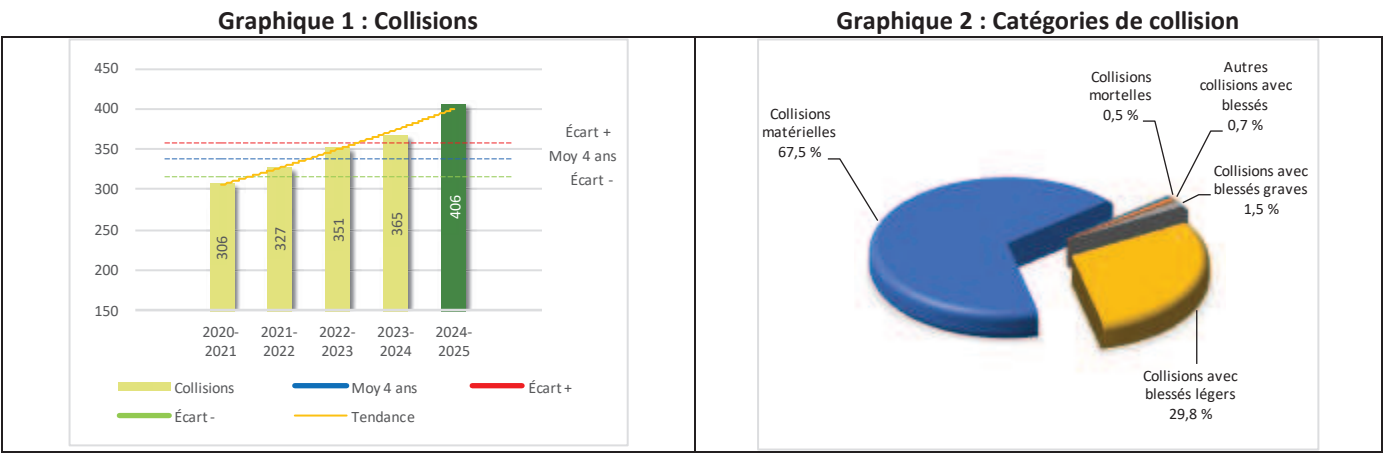
La sécurité des réseaux de transport

Tableau 1 Nombre de collisions et d'interventions couvertes sur le territoire au cours des dernières années

		2020-2021	2021-2022	2022-2023	2023-2024	2024-2025
Collisions						
	Collisions mortelles	2	5	3	0	2
	Collisions avec blessés graves	5	10	4	8	6
	Collisions avec blessés légers	75	87	96	86	121
	Autres collisions avec blessés ¹	2	8	1	3	3
	Collisions matérielles	222	217	247	268	274
Sous-total :		306	327	351	365	406
Interventions						
	Avertissements nautiques	222	185	74	89	56
	Capacités affaiblies	25	40	45	33	45
	Autres crimes ²	31	37	25	27	31
	Constats provinciaux	1 454	1 380	1 237	1 680	1 760
	Constats municipaux	1 588	1 963	1 102	1 110	1 587
	AVVR ³	20	7	20	20	17
	Avertissements	822	618	540	521	457
Sous-total :		4 162	4 230	3 043	3 480	3 953

- 1 La catégorie « Autres collisions avec blessés » comprend les cas survenus hors des chemins publics.
- 2 La catégorie « Autres crimes » comprend les cas de conduite dangereuse, de poursuite, de délit de fuite, de conduite de véhicule routier pendant une interdiction (de conduire).
- 3 Avis de vérification d'un véhicule routier.

Évolution du nombre de collisions au cours des dernières années et portrait par catégories de collisions pour l'année courante

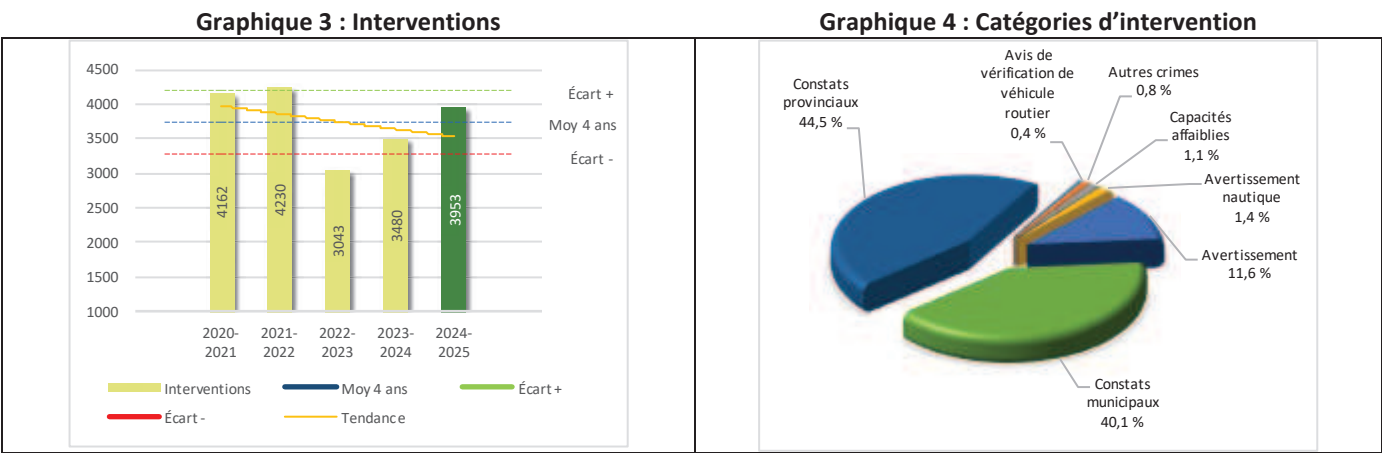


Collisions

Le graphique 1 permet de constater une tendance à la hausse du bilan routier au cours des cinq dernières années. Le total des collisions de l'année courante, qui est de 406, se situe au-dessus de l'écart supérieur.

La variation la plus importante se situe au niveau des collisions mortelles qui affichent une augmentation de deux par rapport à l'année précédente.

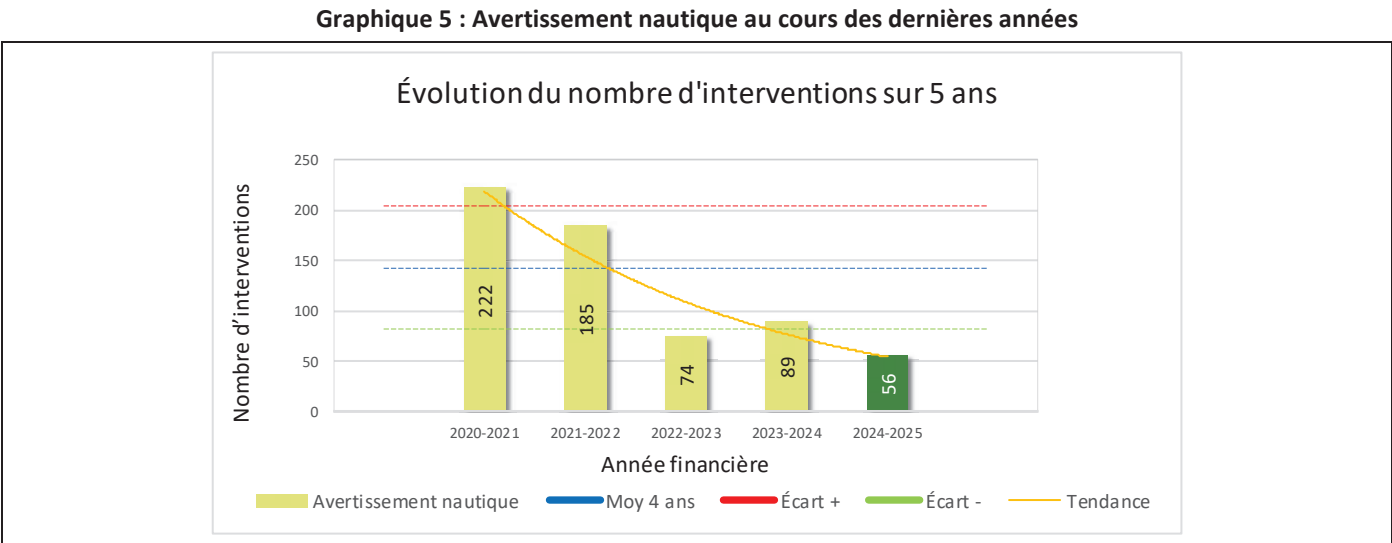
Évolution du nombre d'interventions au cours des dernières années et portrait par catégories d'intervention pour l'année courante



Interventions

Le graphique 3 présente une augmentation du nombre d'interventions réalisées au cours de l'année courante par rapport aux années précédentes. Les résultats de l'année courante se situent dans la zone d'écart moyen ce qui signifie que les résultats demeurent statistiquement dans la moyenne par rapport au bilan des quatre dernières années de la MRC.

La variation la plus importante se situe au niveau des constats municipaux qui affichent une augmentation de 477 interventions par rapport à l'année précédente.



Le graphique 5 présente l'évolution des avertissements nautiques. Une diminution de 33 interventions par rapport à l'année dernière est constatée pour l'année en cours.

Règlements municipaux

Tableau 2 Nombre de constats émis pour des infractions aux règlements municipaux sur le territoire au cours des dernières années

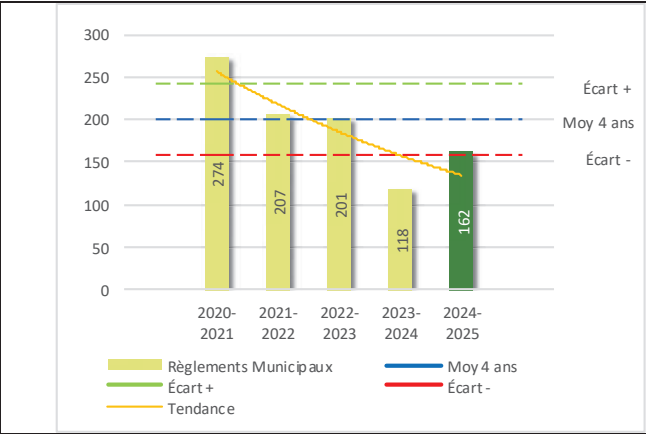
Domaine		2020-2021	2021-2022	2022-2023	2023-2024	2024-2025
	1) Alarmes ¹	3	8	6	4	8
	2) Vente	0	0	0	1	0
	3) Circulation ²	197	111	119	27	66
	4) Paix, bon ordre et sécurité publique	36	47	35	45	47
	5) Nuisance	38	41	41	41	41
Total :		274	207	201	118	162

- 1 Les « Alarmes » du Tableau 2 font référence à des constats municipaux émis en vertu de la réglementation existante à la suite de déplacements non fondés; tandis que les « Alarmes » du Tableau 3 sont des alarmes relayées par un central au CGA donnant lieu à un déplacement, mais pas nécessairement à un constat.
- 2 Types d'infraction de la circulation : endroits interdits, virages en « U », avertissement sonore, crissement des pneus, courses, et autres infractions impliquant des piétons, des animaux, des véhicules lourds, des véhicules d'urgence, etc.

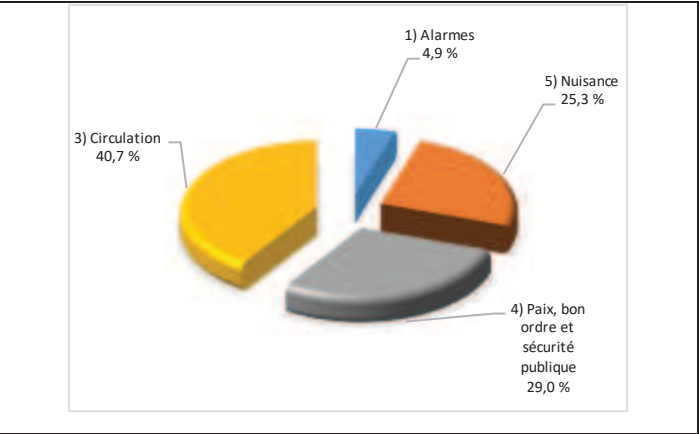
Le nombre de constats émis pour des infractions aux règlements municipaux a connu une augmentation au cours de la dernière année. Les policiers ont émis un total de 162 constats.

Évolution du nombre de constats émis pour des infractions aux règlements municipaux au cours des dernières années et portrait par catégories d'intervention pour l'année courante

Graphique 6 : Règlements municipaux



Graphique 7 : Catégories d'intervention



Le graphique 6 démontre que le nombre de constats municipaux émis cette année est inférieur au nombre moyen de constats émis depuis les quatre dernières années.

Les résultats de l'année courante se situent dans la zone d'écart moyen. Les résultats demeurent statistiquement dans la moyenne par rapport au bilan des quatre dernières années de la MRC.

Cartes d'appel

Depuis le 1^{er} décembre 2021, une nouvelle priorité a été ajoutée, soit la priorité 0. Il est donc possible qu’une baisse du total des cartes d’appel de priorité 1 soit observée.

Les définitions des priorités sont les suivantes :

- **Priorité 0**
Événement *critique à très haut risque* pour la sécurité des personnes et nécessitant une *intervention policière immédiate*.
- **Priorité 1**
Événement *à risque* ou nécessitant une *intervention policière rapide*.
- **Priorité 2**
Événement *sans risque* pour la sécurité des personnes et pour lequel *l’intervention policière est différée, avec déplacement* policier, sur rendez-vous ou après avoir répondu aux événements P0 ou P1 en cours.
- **Priorité 3**
Événement *sans risque* pour la sécurité des personnes et pour lequel *l’intervention policière est différée, sans déplacement* policier, sur rendez-vous téléphonique avec un membre du Centre de réponse aux citoyens (CRC) ou avec un patrouilleur; ou bien par déplacement du citoyen au poste de la Sûreté.

Ce rapport d’activités étant lié aux ententes de service pour la desserte en MRC, les cartes d’appel issues de communautés autochtones ne sont plus compilées depuis le 1^{er} février 2023. Celles-ci font l’objet d’une reddition de compte distincte. Les données antérieures sur les cartes d’appel ont été rétroactivement corrigées pour faciliter la comparaison avec les présentes données.

Tableau 3 Nombre de cartes d'appel sur le territoire au cours des dernières années

	2020-2021		2021-2022		2022-2023		2023-2024		2024-2025	
Priorité 0	0		40		125		124		197	
Priorité 1	1 228		1 236		995		1 075		1 102	
Priorité 2	2 501		2 304		2 384		2 370		2 386	
Priorité 3	615		580		672		672		723	
Total :	4 344		4 160		4 176		4 241		4 408	
Alarmes ¹	Nb	%	Nb	%	Nb	%	Nb	%	Nb	%
	248	6%	316	8%	302	7%	270	6%	283	6%

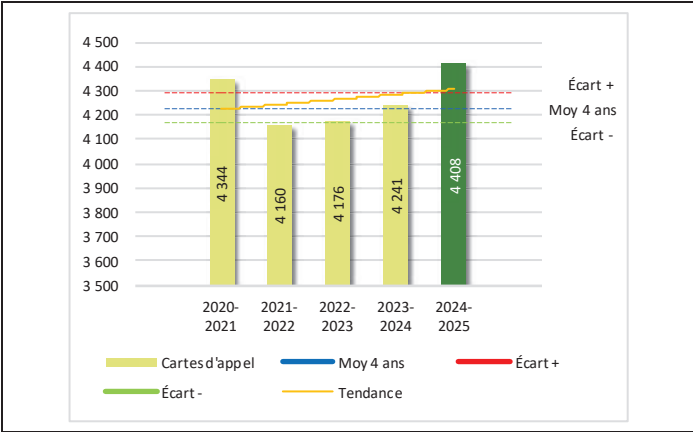
¹ Les « Alarmes » du Tableau 2 font référence à des constats municipaux émis en vertu de la réglementation existante à la suite de déplacements non fondés; tandis que les « Alarmes » du Tableau 3 sont des alarmes relayées par un central au CGA donnant lieu à un déplacement, mais pas nécessairement à un constat.

Le tableau 3 des cartes d’appel trace le portrait des données de l’année courante par catégories. Par rapport à l’année précédente, le nombre total de cartes d’appel a augmenté de 167.

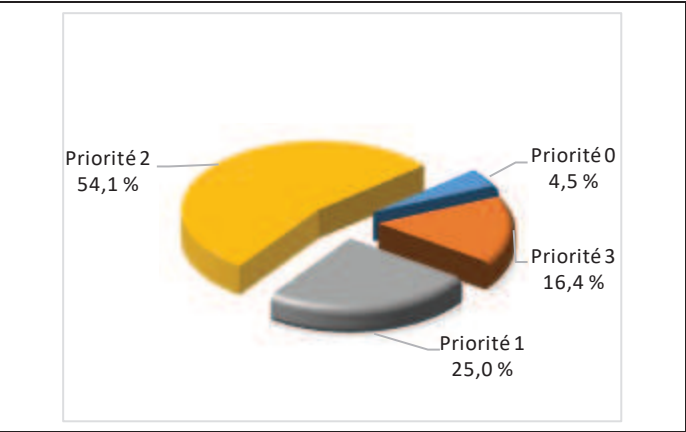
De plus, il est important de souligner le nombre d’appels et de dossiers traités par le *Centre de réponse aux citoyens* (CRC). Le CRC vise à offrir une alternative pour le citoyen qui communique avec la Sûreté via un centre de gestion des appels (CGA) et ce, pour les appels ou dossiers ne requérant pas le déplacement d’un policier. Pour l’année 2024-2025, les policiers assignés au CRC ont répondu à 37 appels et ont ouvert 28 dossiers pour la MRC du Haut-Richelieu.

Évolution du nombre de cartes d'appel au cours des dernières années et portrait par types de priorité de cartes d'appel pour l'année courante

Graphique 8 : Nombre de cartes d'appel



Graphique 9 : Types de priorité de cartes d'appel



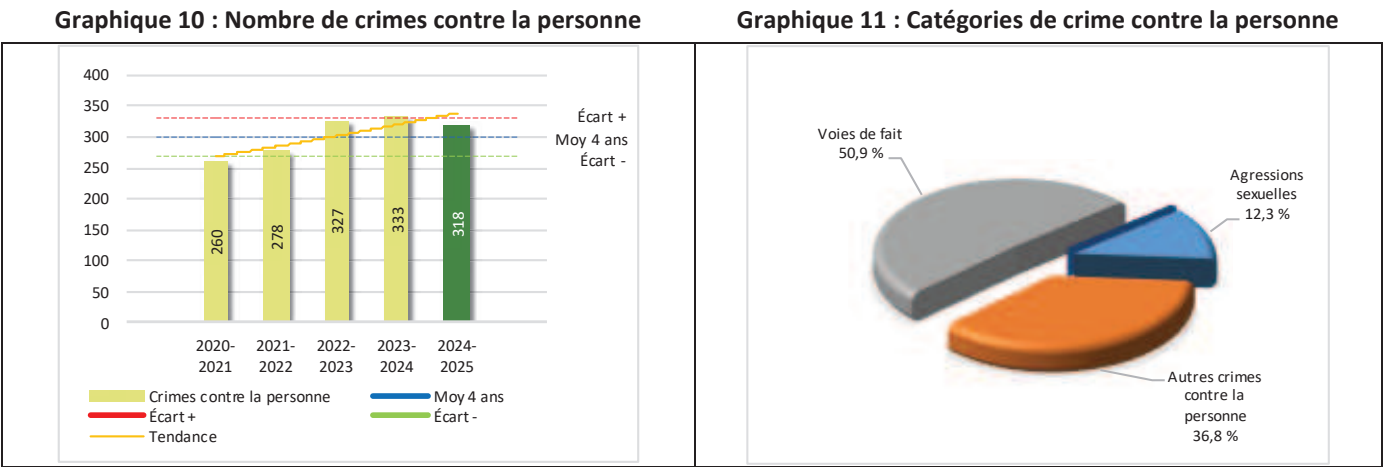
Le graphique 8 illustre la fluctuation du nombre total de cartes d’appel au cours des cinq dernières années. Nous constatons

Tableau 4 Nombre de crimes contre la personne sur le territoire au cours des dernières années

		2020-2021	2021-2022	2022-2023	2023-2024	2024-2025
1000- Crimes contre la personne ¹						
	Infractions entraînant la mort	0	2	0	0	0
	Agressions sexuelles	30	38	40	48	39
	Voies de fait	134	123	169	163	162
	Vols qualifiés	2	6	1	0	0
	Autres crimes contre la personne ²	94	109	117	122	117
Crimes contre la personne :		260	278	327	333	318

- 1 La section « Crimes contre la personne » présente le nombre de victimes d’actes criminels. Les sections suivantes présentent le nombre de dossiers opérationnels.
- 2 À titre informatif, les « Autres crimes contre la personne » incluent les cas d’enlèvement, de séquestration, d’extorsion, de profération de menaces, d’intimidation, etc.

Évolution du nombre de crimes contre la personne au cours des dernières années et portrait par catégories de crime contre la personne pour l’année courante



Le graphique 10 présente le nombre de crimes contre la personne au cours des cinq dernières années. Nous constatons que la donnée de cette année se situe au-dessus de la moyenne.

Les résultats de l’année courante se situent dans la zone d’écart moyen. Les résultats demeurent statistiquement dans la moyenne par rapport au bilan des quatre dernières années de la MRC.

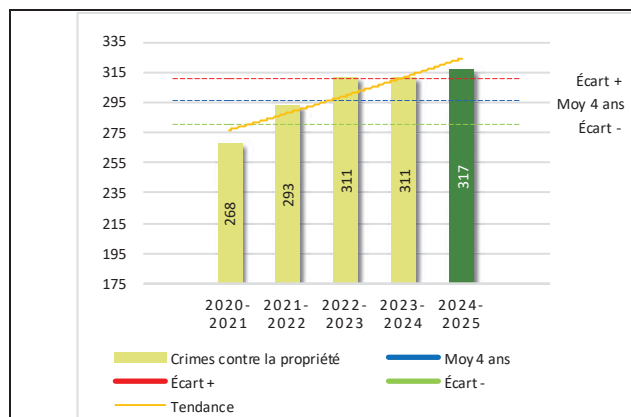
Le graphique 11 spécifie le nombre d’événements pour chacune des catégories des crimes contre la personne. Nous remarquons alors que les voies de fait sont le type de crimes le plus fréquent pour cette année.

Tableau 5 Nombre de crimes contre la propriété sur le territoire au cours des dernières années

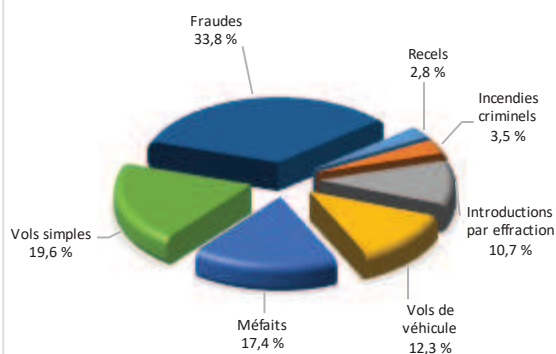
		2020-2021	2021-2022	2022-2023	2023-2024	2024-2025
2000- Crimes contre la propriété						
	Incendies criminels	4	6	4	7	11
	Introductions par effraction	51	47	55	35	34
	Vols simples	74	65	77	66	62
	Vols de véhicule	23	33	31	56	39
	Recels	6	7	7	7	9
	Fraudes	65	96	95	90	107
	Méfais	45	39	42	50	55
Crimes contre la propriété :		268	293	311	311	317

Évolution du nombre de crimes contre la propriété au cours des dernières années et portrait par catégories de crime contre la propriété pour l'année courante

Graphique 12 : Nombre de crimes contre la propriété



Graphique 13 : Catégories de crime contre la propriété



Le graphique 12 présente les crimes contre la propriété des cinq dernières années.

Les résultats de l'année courante se situent au-dessus de l'écart supérieur. Les résultats accusent un recul statistiquement significatif par rapport au bilan des quatre dernières années de la MRC.

Le graphique 13 indique le nombre d'événements pour chacune des catégories de crimes contre la propriété. Nous remarquons alors que les fraudes sont le type de crimes le plus fréquent au cours de l'année.

Tableau 6 Autres criminalités et interventions sur le territoire au cours des dernières années

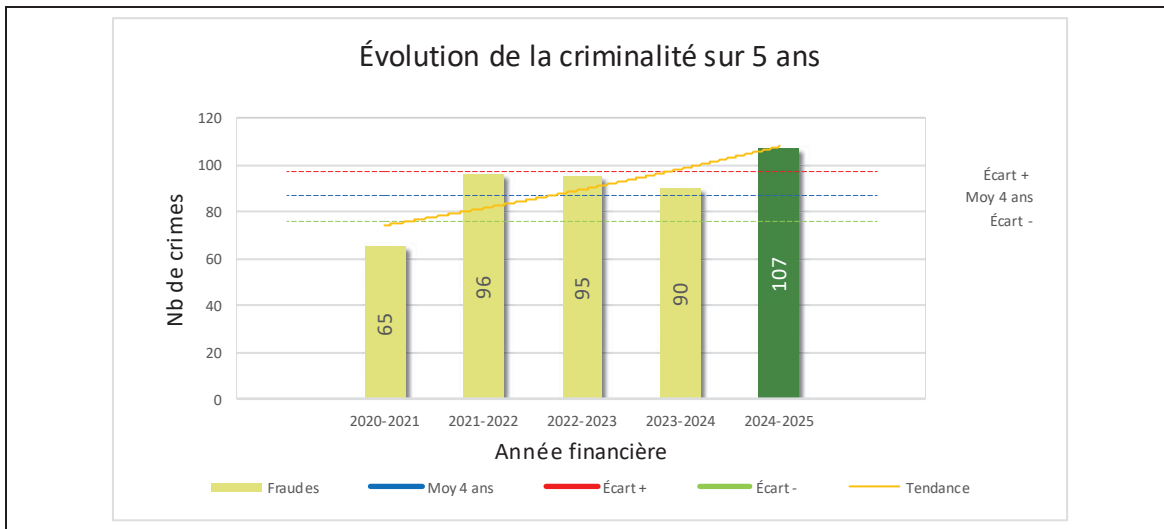
		2020-2021	2021-2022	2022-2023	2023-2024	2024-2025
Autres criminalités						
	3000- Autres infractions au Code criminel ¹	71	81	90	96	53
	4000 5000 - Loi régl. drogues et stupéfiants	14	13	15	12	12
	6000- Infractions aux autres lois fédérales	17	8	1	0	2
	7000- Infractions aux lois provinciales	27	40	34	39	42
	Autres criminalités :	129	142	140	147	109
Activités policières						
	A- Assistances	54	71	73	104	115
	B- Permis	5	8	5	14	20
	E- Enquêtes	155	168	168	212	276
	F- Événements relatifs à la RACJ ²	0	2	26	22	40
	P- Objets perdus ou trouvés	4	5	8	7	7
	R- Interventions policières ³	307	342	418	473	668
	V- Véhicules retrouvés ou remisés	4	13	48	38	45
	X- Interpellation, observation et autre	65	56	71	58	42
	Activités :	594	665	817	928	1 213
Total criminalité et activités :		1 251	1 378	1 595	1 719	1 957

1 La catégorie « Autres infractions au *Code criminel* » comprend différentes infractions telles : utilisation de monnaie contrefaite, avoir troublé la paix, évasion d'une garde légale, action indécente, production et distribution de pornographie juvénile, voyeurisme, leurre au moyen d'un ordinateur, appel téléphonique indécent, menace, incitation publique à la haine, etc.

2 La Régie des alcools, des courses et des jeux.

3 La catégorie « Interventions policières » comprend notamment les cas suivants : plainte de bruit, chicane de famille, service d'ordre, escorte de véhicule, affaire civile, transfert de détenu et de personne en crise, assistance au public, prise d'empreintes digitales, personne en détresse, etc.

GRAPHIQUE 14 : FRAUDES AU COURS DES DERNIÈRES ANNÉES



Le graphique 14 démontre que le nombre de fraudes de cette année est supérieur au nombre moyen de fraudes depuis les quatre dernières années.

Ce type de crime présente une augmentation par rapport aux années antérieures.

INTERVENTIONS EN MILIEU SCOLAIRE⁵

Cette section présente les différentes interventions réalisées en milieu scolaire. Elles doivent donc être distinctes des informations insérées dans la section « Prévention » au début du rapport annuel.

Le nombre d'élèves rencontrés dans le tableau suivant est en lien avec les dossiers d'enquête ou de tous types de rencontres.

INTERVENTIONS EN MILIEU SCOLAIRE / JEUNESSE	Année courante
Nombre d'enquêtes relatives au PIMS	S.O.
Nombre d'élèves rencontrés	ND
Nombre d'établissements scolaires où une enquête a eu lieu	ND

Nombre d'établissements scolaires sur le territoire	10
---	----

INTERVENTIONS PAR DES UNITÉS DE SOUTIEN ET MESURES D'URGENCE

Cette section présente les interventions réalisées sur le territoire de la MRC par des unités de soutien régionales ou de mesures d'urgence au cours de l'année. Voici les détails de ces interventions.

MISSION / TYPE DE SUPPORT	NOMBRE DE MISSION/SUPPORT	NOMBRE DE POLICIERS	DURÉE TOTALE - HEURES
Maître-chien	8	9	17,5
Module d'intervention	2	5	27
TOTAL	10	14	44,5

- En collaboration avec le Bureau de coordination et du soutien opérationnel (BCSO) du district Sud, les patrouilleurs de soutien MRC ont participé à des activités en sécurité routière. Lors de ces activités, ils ont émis plus de 54 constats et avertissements. À noter que le nombre de constats et d'avertissements est inclus dans le nombre total présenté au tableau 1
- L'équipe d'intervention sur le crime organisé a effectué, en compagnie de nos patrouilleurs, 28 visites d'établissements licenciés sur le territoire de la MRC.

ACTIVITÉS DIGNES D'INTÉRÊT ET ÉVÉNEMENTS MAJEURS

Voici les activités dignes d'intérêt et les événements majeurs ayant eu lieu au cours de l'année et qui n'ont pas été mentionné dans les sections précédentes.

- Réalisation de 12 patrouilles aux abords des sentiers de quad, lors desquelles 39 quads et autres véhicules ont été interceptés et neuf constats ou avertissements ont été remis.
- Réalisation de 14 patrouilles en quad sur le territoire, lors desquelles 160 quads et autres véhicules ont été interceptés et huit constats ou avertissements ont été remis.
- 22 juin 2024 : Les policiers de la MRC du Haut-Richelieu, en collaboration avec la Maison Hina, ont organisé un tournoi de balle donnée dans la municipalité de Saint-Sébastien. Les profits amassés, au montant de 4 925 \$, ont été remis à la Maison Hina qui est une ressource venant en aide aux femmes victimes de violence conjugale. En tout, huit équipes se sont disputé les grands honneurs et plus de 125 personnes ont assisté aux parties amicales.

La Sûreté effectue une révision de courtoisie pour ce rapport.